



# การประชุมคณะกรรมการยุทธศาสตร์ชาติ ครั้งที่ 1/2562

วันศุกร์ที่ 25 มกราคม 2562 เวลา 13.30 น.

ณ ตึกภักดีบดินทร์ ทำเนียบรัฐบาล

# ระเบียบวาระการประชุม



ระเบียบวาระที่ 1 : เรื่องที่ประธานแจ้งที่ประชุมทราบ

ระเบียบวาระที่ 2 : รับรองรายงานการประชุมคณะกรรมการยุทธศาสตร์ชาติครั้งที่ 5/2561

ระเบียบวาระที่ 3 : เรื่องเพื่อทราบ

งานมหกรรมการสร้างการตระหนักรู้ต่อยุทธศาสตร์ชาติ (Big Bang อนาคตไทย อนาคตเรา)

ระเบียบวาระที่ 4 : เรื่องเพื่อพิจารณา

4.1 (ร่าง) แผนแม่บทภายใต้ยุทธศาสตร์ชาติ

4.2 (ร่าง) แผนการปฏิรูปประเทศด้านการศึกษา

ระเบียบวาระที่ 5 : เรื่องอื่นๆ (ถ้ามี)



# เรื่องที่ประธานแจ้งที่ประชุมทราบ

## วาระที่ 1



รับรองรายงานการประชุมคณะกรรมการยุทธศาสตร์ชาติครั้งที่ 5/2561

วาระที่ 2

# วาระที่ 2 รับรองรายงานการประชุม

30 พ.ย. 61 คณะกรรมการยุทธศาสตร์ชาติ ได้มีการประชุมฯ ครั้งที่ 5/2561 ระหว่างเวลา 10.00 – 12.00 น. ณ ตึกสันติไมตรี ทำเนียบรัฐบาล สำนักงานฯ ได้จัดทำรายงานการประชุมคณะกรรมการยุทธศาสตร์ชาติ ครั้งที่ 5/2561 เมื่อวันศุกร์ที่ 30 พฤศจิกายน 2561 เสร็จเรียบร้อย และได้แจ้งเวียนขอมติเพื่อรับรองรายงานการประชุมฯ แล้วเมื่อวันศุกร์ที่ 14 ธันวาคม 2561 มีกรรมการขอแก้ไขเพิ่มเติมจำนวน 3 คน ได้แก่

1. พลเอก ฉัตรพล นาควาณิชชย์ (ผู้แทน ผู้บัญชาการทหารบก) ขอแก้ไขหน้าที่ 1 ตัวสะกดชื่อกรรมการผู้มาประชุม ลำดับที่ 6 จาก “นาควาณิชชย์” เป็น “นาควาณิชชย์”
2. พลเอก อนุพงษ์ เผ่าจินดา (รัฐมนตรีว่าการกระทรวงมหาดไทย/กรรมการผู้ทรงคุณวุฒิ) ขอแก้ไขหน้าที่ 2 ตัวสะกดชื่อผู้เข้าร่วมประชุม ลำดับที่ 3 จาก “นายสุธี มากบุญ” เป็น “นายสุธี มากบุญ”
3. นายมนตรี มหาพฤกษ์พงศ์ (ผู้แทนสภาอุตสาหกรรมแห่งประเทศไทย/กรรมการยุทธศาสตร์ชาติ)
  - ขอแก้ไขเพิ่มเติมหน้าที่ 6 จากวาระการประชุมที่ 3.2 คำสั่งหัวหน้าคณะรักษาความสงบแห่งชาติ ที่ 19/2561 เป็นวาระการประชุมที่ 3.3 แทน
  - ขอแก้ไขเพิ่มเติมหน้าที่ 9 วาระการประชุมที่ 4 ด้านการต่างประเทศความเห็นและประเด็นอภิปรายว่า “เห็นควรมอบหมายให้ ดร.กอบศักดิ์ ภูตระกูล เป็นผู้ดูแลด้านเศรษฐกิจต่างประเทศด้วย”
  - ขอแก้ไขเพิ่มเติมหน้าที่ 11 วาระการประชุมที่ 4 ด้านพัฒนาโครงสร้างพื้นฐานและโลจิสติกส์ ความเห็นและประเด็นอภิปรายว่า “ควรสื่อสารกับประชาชนและ สร้างการรับรู้เกี่ยวกับประโยชน์ต่างๆ ที่ประชาชนได้รับการพัฒนาโครงสร้างพื้นฐานด้านดิจิทัล”
  - ขอแก้ไขเพิ่มเติมหน้าที่ 14 วาระการประชุมที่ 4 ด้านการเติบโตอย่างยั่งยืน ความเห็นและประเด็นอภิปรายว่า (1) “ต้องสร้างทรัพยากรมนุษย์ให้มีจิตสำนึกและคุณธรรม” และ (2) “การศึกษาควรเน้นการคิดแบบนอกกรอบ”

ทั้งนี้ สำนักงานฯ ได้แก้ไขรายงานการประชุมดังกล่าวเพิ่มเติมแล้ว จึงขอให้ที่ประชุมพิจารณารับรองรายงานการประชุมครั้งที่ 5/2561

จึงเรียนมาเพื่อโปรดรับรองรายงานการประชุม



# เอกสารประกอบการประชุมคณะกรรมการยุทธศาสตร์ชาติ ครั้งที่ 1/2562

## 1. ระเบียบวาระการประชุมฯ



## 2. เอกสารสรุปวาระการประชุมฯ




## 3. (ร่าง) แผนแม่บทฯ 23 ฉบับ



## 4. เอกสารสรุปสาระสำคัญของ (ร่าง) แผนแม่บทฯ 23 ฉบับ




## 5. ตารางแสดงความเชื่อมโยงระหว่างยุทธศาสตร์ชาติและแผนแม่บทฯ



## 6. เอกสาร 15 ประเด็นเร่งด่วนใน 5 ปีแรก




## 7. เอกสาร รวมแผนงาน/โครงการภายใต้แผนแม่บทฯ



## 8. (ร่าง) แผนการปฏิรูปประเทศด้านการศึกษาศึกษา



## 9. เอกสาร PPT (ร่าง) แผนปฏิรูปประเทศด้านการศึกษาศึกษา





# เรื่องเพื่อทราบ

## งานมหกรรมการสร้างการตระหนักรู้ต่อยุทธศาสตร์ชาติ (Big Bang อนาคตไทย อนาคตเรา)

วาระที่ 3

สำนักงานฯ จัดงานมหกรรมการสร้างการตระหนักรู้ต่อยุทธศาสตร์ชาติ (Big Bang อนาคตไทย อนาคตเรา) ในวันที่ 30 มกราคม - 1 กุมภาพันธ์ พ.ศ. 2562 ณ ห้างสรรพสินค้าเซ็นทรัลเวิลด์ กรุงเทพมหานคร สำนักงานฯ ได้จัดส่งหนังสือเชิญถึง คสช. ครม. คกก.ยช. คจย. คปฎร. คณะกรรมการ สตช. หัวหน้าส่วนราชการ ผู้ว่าราชการจังหวัด องค์กรระหว่างประเทศ ภาคเอกชน ภาคประชาสังคม และสถาบันการศึกษาทุกระดับ เพื่อเข้าร่วมรับฟังปาฐกถาพิเศษจำนวนรวมประมาณ 1,500 คนภายใต้จะมีการถ่ายทอดสดการเปิดงานและแสดงปาฐกถาพิเศษ รวมทั้งการเยี่ยมชมงานมหกรรมฯ โดยมีกำหนดการ และรายละเอียด ดังนี้




(ร่าง) กำหนดการพิธีเปิดงานมหกรรมการสร้างการตระหนักรู้ต่อยุทธศาสตร์ชาติ  
 “อนาคตไทย อนาคตเรา: Our Country Our Future”  
 วันพุธที่ 30 มกราคม 2562  
 ณ คอนเวนชันฮอลล์ โรงแรมเซ็นทาราแกรนด์ เซ็นทรัลเวิลด์

- 07.00 น. ลงทะเบียน
- 09.00 น. พิธีเปิดงาน  
 กล่าวต้อนรับและรายงานนายกรัฐมนตรี  
 โดย ศาสตราจารย์พิเศษ ดร.ศพร ศิริสัมพันธ์  
 เลขาธิการสภาพัฒนาการเศรษฐกิจและสังคมแห่งชาติ
- 09.15 น. กล่าวเปิดนิทรรศการ และแสดงปาฐกถาพิเศษในหัวข้อ  
 “อนาคตไทย อนาคตเรา Our Country Our Future”  
 โดย พลเอกประยุทธ์ จันทร์โอชา
- 10.15 น. นายกรัฐมนตรีขมนิทรรศการ ณ ลานหน้าศูนย์การค้าเซ็นทรัลเวิลด์ และชมการแสดง  
 จากเยาวชนในเพลง “อนาคตไทย อนาคตเรา”
- 11.00 น. เสร็จสิ้นพิธีเปิดงาน

(หมายเหตุ: ประตูห้องประชุมปิดเวลา 8.00 น.)  
 ++++++



ณ ห้องบางกอกคอนเวนชันเซ็นเตอร์ ชั้น 22 โรงแรมเซ็นทาราแกรนด์ แอทเซ็นทรัลเวิลด์



ณ ลานหน้าศูนย์การค้าเซ็นทรัลเวิลด์





นิทรรศการบริเวณลานหน้าศูนย์การค้าเซ็นทรัลเวิลด์ ประชาชนทั่วไปสามารถเข้าชมนิทรรศการได้ตั้งแต่เวลา 11.00 - 22.00 น. ของวันพุธที่ 30 มกราคม 2562 ตั้งแต่เวลา 8.30 น. - 22.00 น. ของวันพฤหัสบดีที่ 31 มกราคม และ ศุกร์ที่ 1 กุมภาพันธ์ 2562 โดยไม่มีค่าใช้จ่ายใด ๆ โดยภายในนิทรรศการแบ่งออกเป็น 8 ห้องย่อย ดังนี้

## ผังแสดงห้องนิทรรศการภายในอุโมงค์นิทรรศการ

เอกภพสร้างชาติ

**อนาคตไทย อนาคตเรา**

OUR COUNTRY OUR FUTURE

เพราะทุกก้าวของเรา คืออนาคตของประเทศไทย

**งานมหกรรมยุคศาสตร์ชาติ**

พลาดไม่ได้กับงาน BIGBANG อนาคตไทย อนาคตเรา

รู้จักยุคศาสตร์ชาติ 6 ด้าน ความมั่นคง การแข่งขัน การพัฒนาคน ความเท่าเทียม สิ่งแวดล้อม และการจัดการภาครัฐ

มาร่วมกันเป็นส่วนหนึ่งในการขับเคลื่อน และสร้างอนาคตไทยไปด้วยกัน

**30 ม.ค. เวลา 11.00 - 22.00 น.**

**31 ม.ค. - 1 ก.พ. เวลา 8.30 - 22.00 น.**

ณ ลานเซ็นทรัลเวิลด์

|   |  |  |   |
|---|--|--|---|
| <p><b>1 ห้องวัยตั้งครกร์ ถึง ปฐมวัย</b></p> <p>จอแสดงผลภาพ 3 มิติ (Hologram) ที่แสดงให้เห็นถึงภาพการพัฒนาของเด็กตั้งแต่ในครรภ์จนถึงปฐมวัย และการแสดงวิถีทัศน์ประเทศไทยในอนาคตในประเด็นที่เกี่ยวข้อง</p> | <p><b>2 ห้องวัยประถม ถึง มัธยมต้น</b></p> <p>เครื่องแสดงผลภาพเสมือนจริง (Virtual Reality) สำหรับการรับชมภาพจำลองห้องเรียนในอนาคต</p>   | <p><b>3 ห้องวัยรุ่น นักศึกษา</b></p> <p>กิจกรรมผู้จำลองชุดแต่งกายในแต่ละอาชีพที่ผู้เข้าชมสามารถเลือกได้โดยใช้การเคลื่อนไหวของมือ (Interactive)</p>   | <p><b>4 ห้องวัยทำงาน</b></p> <p>ผู้เข้าร่วมเลือกรับชมหัวข้อที่สนใจผ่านการใช้อุปกรณ์สัมผัส เพื่อให้เห็นภาพของการทำงานในอนาคต รวมถึงเทคโนโลยีและนวัตกรรมที่มีส่วนเกี่ยวข้องกับการทำงานในอนาคต</p> |
| <p><b>5 ห้องวัยเกษียณ</b></p> <p>จอแสดงผลภาพ 3 มิติ ซึ่งจำลองอุปกรณ์ช่วยเหลือต่างๆ เพื่อให้ผู้เข้าชมได้เห็นภาพความสำคัญของการเตรียมความพร้อมเพื่อรองรับผู้สูงอายุในอนาคต</p>                            | <p><b>6 ห้องแสดงการมีส่วนร่วมของประชาชนในการขับเคลื่อนประเทศตามยุทธศาสตร์ชาติ</b></p> <p>ผู้เข้าร่วมสามารถแสดงความคิดเห็นเกี่ยวกับยุทธศาสตร์ชาติได้ทั้งในรูปแบบการบันทึกวิดีโอและการเขียนข้อความ เพื่อให้ผู้เข้าร่วมมีส่วนร่วมในการขับเคลื่อนประเทศไปข้างหน้าด้วยกัน</p> | <p><b>7 ห้องแสดงสรุปประโยชน์ภาพรวม</b></p> <p>วิทัศน์ สำหรับแสดงเนื้อหาเกี่ยวกับพัฒนาไม่มีติต่างๆ ที่ประชาชนทุกช่วงวัยจะได้รับจากยุทธศาสตร์ชาติ ทั้งในด้านสภาพสังคม สิ่งแวดล้อม ระบบโครงสร้างพื้นที่และสิ่งอำนวยความสะดวกต่างๆ</p> | <p><b>8 ห้องเสวนา</b></p> <p>กิจกรรมร่วมสนุกต่าง ๆ และการจัดแสดงยุทธศาสตร์ชาติฉบับอักษรเบรลล์ สำหรับการผลิตสารการรับรู้ให้กับผู้บกพร่องทางการเห็น</p>   |

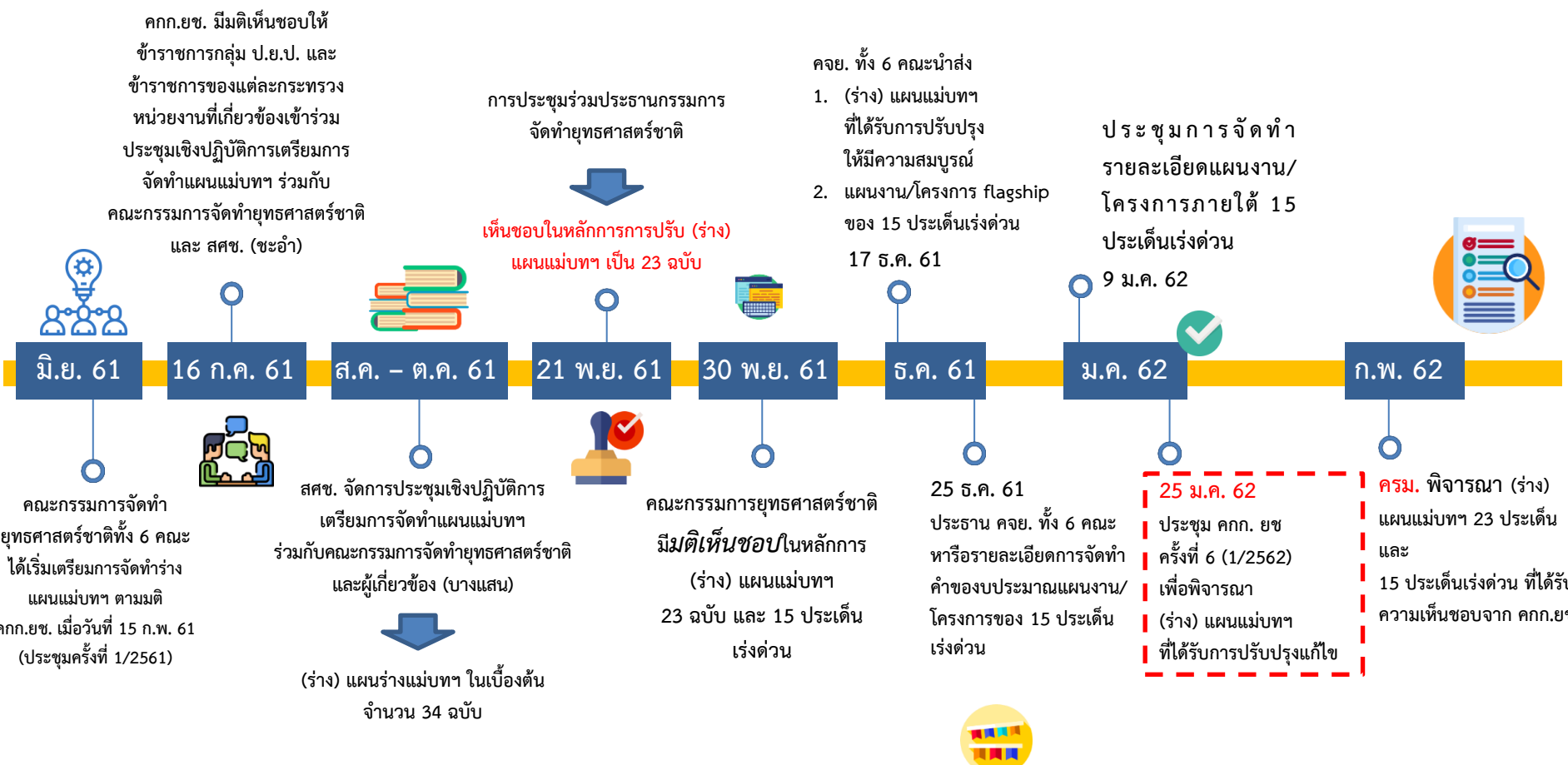
หมายเหตุ ทุกห้องภายในนิทรรศการจะมีการจัดแสดงวิถีทัศน์ประโยชน์จากยุทธศาสตร์ชาติในช่วงวัยนั้น ๆ



# เรื่องเพื่อพิจารณา (ร่าง) แผนแม่บทภายใต้ยุทธศาสตร์ชาติ

## วาระที่ 4.1

# กรอบระยะเวลาการดำเนินการเตรียมการจัดทำ (ร่าง) แผนแม่บทภายใต้ยุทธศาสตร์ชาติ



ระดับ

1

# ยุทธศาสตร์ชาติ (ปี 2561-2580)



ความมั่นคง



การสร้าง  
ความสามารถ  
ในการแข่งขัน



การพัฒนาและ  
เสริมสร้างศักยภาพ  
ทรัพยากรมนุษย์



การสร้างโอกาส  
และความเสมอภาค  
ทางสังคม



การสร้างการเติบโต  
บนคุณภาพชีวิต  
ที่เป็นมิตรกับสิ่งแวดล้อม



การปรับสมดุล  
และพัฒนาระบบ  
บริหารจัดการภาครัฐ

ระดับ

2

- แผนพัฒนาเศรษฐกิจ  
และสังคมแห่งชาติ
- นโยบาย/แผน  
ความมั่นคงแห่งชาติ
- แผนการปฏิรูปประเทศ



**แผนแม่บท  
ภายใต้ยุทธศาสตร์ชาติ**  
23 แผนแม่บท  
ประกอบด้วย

- เป้าหมายที่ต้องการบรรลุใน 20 ปี  
แบ่งช่วงละ 5 ปี
- แนวทางการพัฒนาเพื่อให้บรรลุเป้าหมาย
- Flagship Projects

**แผนแม่บทด้านการพัฒนาการเกษตร**

- เป้าหมาย ทุกระยะ: 5 ปี  
(ปี 61-65, 66-70, 71-75, 76-80)
- แนวทางการพัฒนา/พื้นที่ดำเนินการ
- Flagship Projects > A > B > C > D > E > F

ระดับ

3

**แผนพัฒนาภาค (พ.ศ.2560-2565)**

- เป้าหมาย ทุกระยะ: 5 ปี
- แนวทางการพัฒนา-พื้นที่ดำเนินการ
- แผนงาน/โครงการ --> **แผนปฏิบัติการภาค**

> ก > B > D > ข > E > ค

**แผนพัฒนาจังหวัดและกลุ่มจังหวัด (พ.ศ.2561-2565)**

- เป้าหมาย ทุกระยะ: 5 ปี
- แนวทางการพัฒนา-พื้นที่ดำเนินการ
- แผนงาน/โครงการ > ข > ค > ง

**แผนปฏิรูปราชการประจำปี ฉบับ.ของจังหวัดและกลุ่มจังหวัด**

**แผนปฏิรูปราชการ  
กระทรวงอุตสาหกรรม  
(พ.ศ.2561-2565)**

- วิสัยทัศน์
- เป้าหมาย
- กลยุทธ์
- แผนงาน/โครงการ

> ก > B > D

**แผนปฏิรูปราชการประจำปี ฉบับ.**

**แผนปฏิรูปราชการ  
กระทรวงเกษตรฯ  
(พ.ศ.2561-2565)**

- วิสัยทัศน์
- เป้าหมาย
- กลยุทธ์
- แผนงาน/โครงการ

> ข > E > ง

**แผนปฏิรูปราชการประจำปี ฉบับ.**

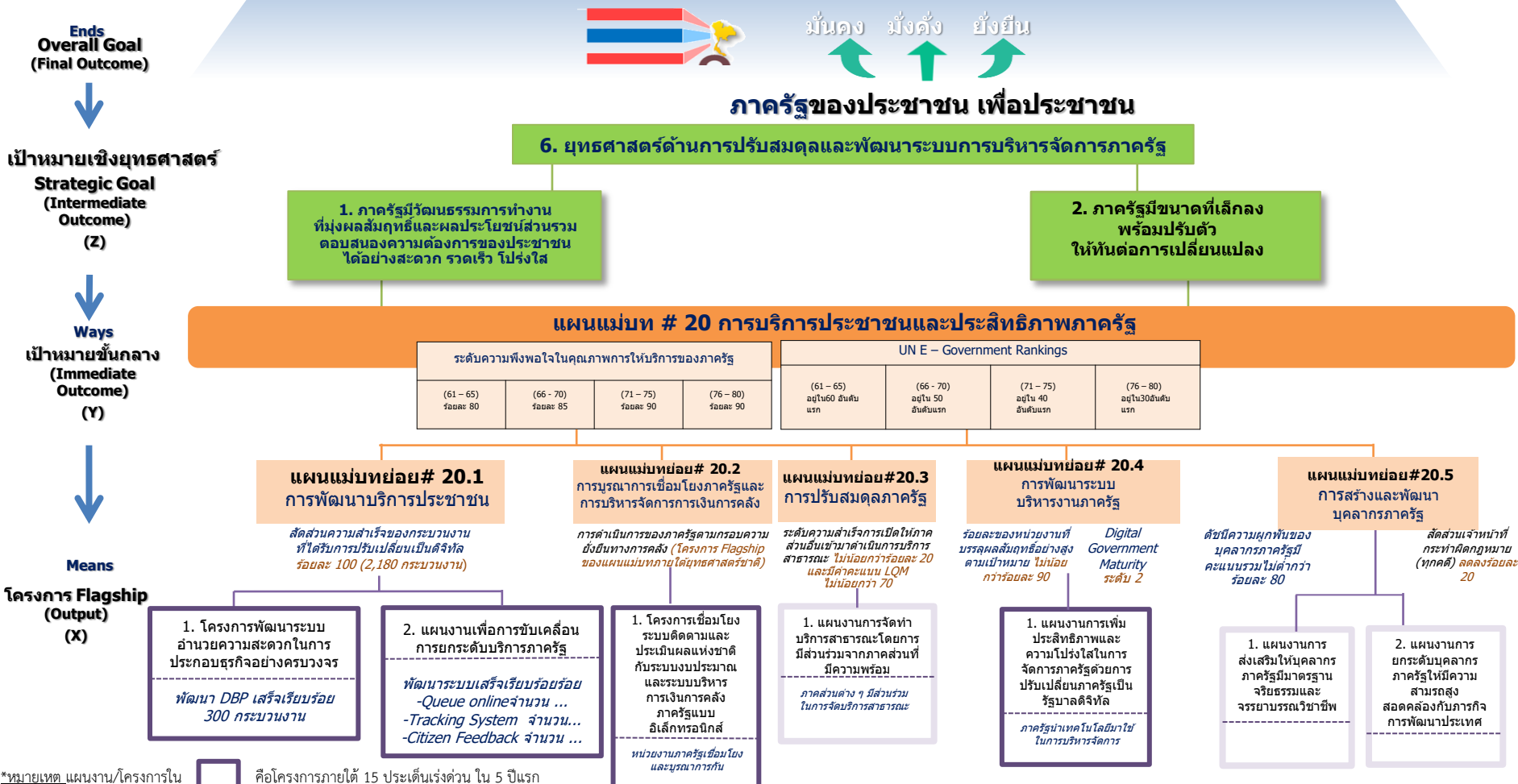
- แผนระดับ 3 อื่น ๆ**
- ยุทธศาสตร์การปฏิรูปป่าสนนันทน์และนันทน์ป่าสน ระยะยาว 20 ปี (60 - 79)
  - ยุทธศาสตร์การพัฒนาเกษตรอินทรีย์แห่งชาติ พ.ศ. 2560-2564
  - .....



# ความสัมพันธ์เชิงเหตุผล (Causal Relationships)

|                                       |           |  |          |
|---------------------------------------|-----------|--|----------|
| ยุทธศาสตร์ชาติ<br>เป้าหมาย/ตัวชี้วัด  | Ends<br>↓ | ผลลัพธ์สุดท้าย<br>(Final Outcomes)         | (Z)<br>↑ |
| แผนแม่บทประเด็น<br>เป้าหมาย/ตัวชี้วัด | Ways<br>↓ | ผลลัพธ์ชั้นกลาง<br>(Intermediate Outcomes) | (Y)<br>↑ |
| แผนแม่บทย่อย<br>เป้าหมาย/ตัวชี้วัด    |           | ผลลัพธ์เบื้องต้น<br>(Immediate Outcomes)   |          |
| แผนงาน/โครงการ<br>เป้าหมาย/ตัวชี้วัด  | Means     | ผลผลิต<br>(Outputs)                        | (X)      |

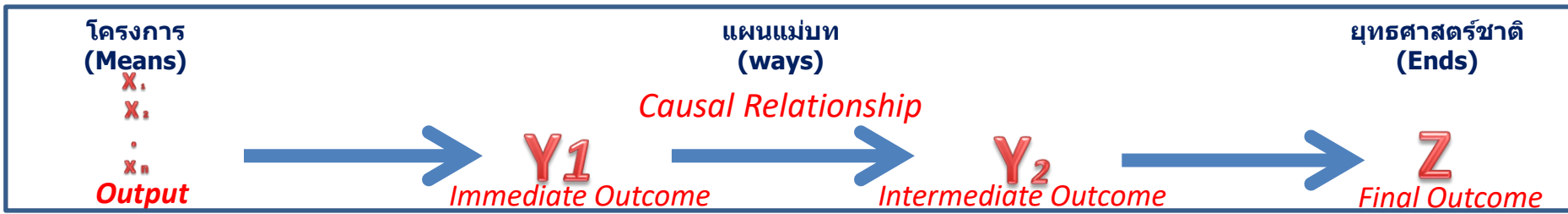
# ตัวอย่างความสัมพันธ์เชิงเหตุผลของเป้าหมายระดับยุทธศาสตร์ ระดับแผนแม่บท และโครงการ Flagship



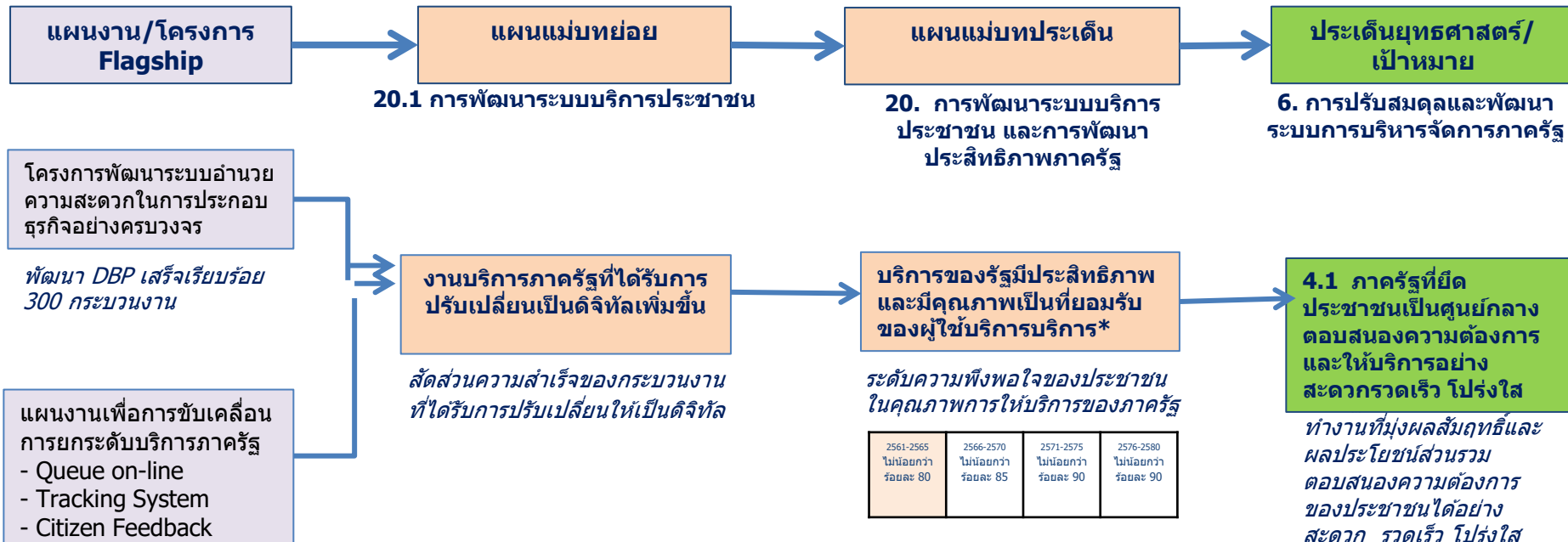
\*หมายเหตุ แผนงาน/โครงการใน    คือโครงการภายใต้ 15 ประเด็นเร่งด่วน ใน 5 ปีแรก

# แผนแม่บทที่ 20 การบริการประชาชน และประสิทธิภาพภาครัฐ

| เป้าหมาย (Ends)  | ประเด็นยุทธศาสตร์  | เป้าหมาย/ตัวชี้วัด แผนแม่บทประเด็น....  | แผนย่อย   | เป้าหมาย/ตัวชี้วัด                                     | แผนงาน/โครงการ (Flagship)               |  |   |   |   |  |  |  |   |         |         |  |   |   |                         |   |  |
|--|--|---|---|--|---|--|---|---|---|--|--|--|---|---------|---------|--|---|---|-------------------------|---|--|
| 2.1 ภาครัฐมีวัฒนธรรมการทำงานที่มุ่งผลสัมฤทธิ์และผลประโยชน์ส่วนรวม ตลอดจนความต้องการของประชาชน  | 4.1 ภาครัฐที่ยึดประชาชนเป็นศูนย์กลาง ตอบสนองความต้องการ และให้บริการอย่างสะดวกรวดเร็ว ไปทั่วโลก<br>4.1.1 การให้บริการสาธารณะของภาครัฐได้มาตรฐานสากลและเป็นระดับแนวหน้าของภูมิภาค<br>4.1.2 ภาครัฐมีความเชื่อมโยงในการให้บริการสาธารณะต่าง ๆ ผ่านการนำเทคโนโลยีดิจิทัลมาประยุกต์ใช้  | 1. บริการของรัฐบาลมีประสิทธิภาพและมีคุณภาพเป็นที่ยอมรับของผู้ใช้บริการ<br><br><table border="1" style="width: 100%; text-align: center;"> <tr> <th colspan="4">ระดับความพึงพอใจในคุณภาพการให้บริการของภาครัฐ</th> </tr> <tr> <td>(61 – 65)<br/>ร้อยละ 80</td> <td>(66 – 70)<br/>ร้อยละ 85</td> <td>(71 – 75)<br/>ร้อยละ 90</td> <td>(76 – 80)<br/>ร้อยละ 90</td> </tr> </table> | ระดับความพึงพอใจในคุณภาพการให้บริการของภาครัฐ   |  |   |  | (61 – 65)<br>ร้อยละ 80                  | (66 – 70)<br>ร้อยละ 85                  | (71 – 75)<br>ร้อยละ 90                  | (76 – 80)<br>ร้อยละ 90   | 1. การพัฒนาบริการประชาชน<br><br>2. การบูรณาการเชื่อมโยงภาครัฐและการบริหารจัดการการเงินการคลัง<br><br>3. การปรับสมดุลภาครัฐ   | งานบริการภาครัฐที่ปรับเปลี่ยนเป็นดิจิทัลเพิ่มขึ้น<br><br><table border="1" style="width: 100%; text-align: center;"> <tr> <th colspan="4">สัดส่วนความสำเร็จของกระบวนการที่ได้รับบริการปรับเปลี่ยนให้เป็นดิจิทัล</th> </tr> <tr> <td>(61 – 65)<br/>ร้อยละ 100<br/>(2,180<br/>กระบวนการ)</td> <td>(66 – 70)<br/>ร้อยละ 100<br/>(5,360<br/>กระบวนการ)</td> <td></td> <td></td> </tr> </table> | สัดส่วนความสำเร็จของกระบวนการที่ได้รับบริการปรับเปลี่ยนให้เป็นดิจิทัล |         |         |  | (61 – 65)<br>ร้อยละ 100<br>(2,180<br>กระบวนการ) | (66 – 70)<br>ร้อยละ 100<br>(5,360<br>กระบวนการ) |                         |   | 1.โครงการพัฒนาระบบอำนวยความสะดวกในการประกอบธุรกิจอย่างครบวงจร<br>2. แผนงานเพื่อการขับเคลื่อนการยกระดับบริการภาครัฐ |
|  |  |   | ระดับความพึงพอใจในคุณภาพการให้บริการของภาครัฐ   |  |   |  |   |   |   |  |  |  |   |         |         |  |   |   |                         |   |  |
|  |  |   | (61 – 65)<br>ร้อยละ 80  | (66 – 70)<br>ร้อยละ 85                                 | (71 – 75)<br>ร้อยละ 90                  | (76 – 80)<br>ร้อยละ 90   |   |   |   |  |  |  |   |         |         |  |   |   |                         |   |  |
|  |  |   | สัดส่วนความสำเร็จของกระบวนการที่ได้รับบริการปรับเปลี่ยนให้เป็นดิจิทัล   |  |   |  |   |   |   |  |  |  |   |         |         |  |   |   |                         |   |  |
|  |  |   | (61 – 65)<br>ร้อยละ 100<br>(2,180<br>กระบวนการ)   | (66 – 70)<br>ร้อยละ 100<br>(5,360<br>กระบวนการ)        |   |  |   |   |   |  |  |  |   |         |         |  |   |   |                         |   |  |
| 4.2 ภาครัฐบริหารงานแบบบูรณาการโดยมียุทธศาสตร์ชาติเป็นเป้าหมายและเชื่อมโยงการพัฒนาในทุกระดับทุกระดับ ทหารากิจ และทุกพื้นที่<br>4.2.1 ให้ยุทธศาสตร์ชาติเป็นกลไกขับเคลื่อนการพัฒนาประเทศ<br>4.2.2 ระบบการเงินการคลังประเทศสนับสนุนการขับเคลื่อนยุทธศาสตร์ชาติ<br>4.2.3 ระบบติดตามประเมินผลที่สะท้อนการบรรลุเป้าหมายยุทธศาสตร์ชาติ<br><br>4.3 ภาครัฐมีขนาดที่เล็ก เหมาะสมกับการกิจ ส่งเสริมให้ประชาชนและทุกภาคส่วนมีส่วนร่วมในการพัฒนาประเทศ<br>4.3.1 ภาครัฐมีขนาดที่เหมาะสม<br>4.3.2 ทุกภาคส่วนมีส่วนร่วมในการพัฒนาประเทศ<br>4.3.3 ส่งเสริมการกระจายอำนาจและสนับสนุนบทบาทชุมชนท้องถิ่นให้องค์กรปกครองส่วนท้องถิ่นเป็นหน่วยงานที่มีสมรรถนะสูง ตั้งอยู่บนหลักธรรมาภิบาล | 2. ภาครัฐมีการดำเนินการที่มีประสิทธิภาพด้วยการนำนวัตกรรมเทคโนโลยีมาใช้<br><br><table border="1" style="width: 100%; text-align: center;"> <tr> <th colspan="4">UN E – Government Rankings</th> </tr> <tr> <td>(61-65)<br/>อยู่ใน 60<br/>อันดับ<br/>แรก</td> <td>(66 - 70)<br/>อยู่ใน 50<br/>อันดับ<br/>แรก</td> <td>(71 - 75)<br/>อยู่ใน 40<br/>อันดับ<br/>แรก</td> <td>(76 - 80)<br/>อยู่ใน 30<br/>อันดับ<br/>แรก</td> </tr> </table> | UN E – Government Rankings  |   |  |   | (61-65)<br>อยู่ใน 60<br>อันดับ<br>แรก  | (66 - 70)<br>อยู่ใน 50<br>อันดับ<br>แรก | (71 - 75)<br>อยู่ใน 40<br>อันดับ<br>แรก | (76 - 80)<br>อยู่ใน 30<br>อันดับ<br>แรก | 2. การพัฒนาระบบบริหารงานภาครัฐ<br><br>4. การพัฒนาระบบบริหารงานภาครัฐ | หน่วยงานภาครัฐบรรลุผลสัมฤทธิ์ตามเป้าหมายยุทธศาสตร์ชาติ<br><br><table border="1" style="width: 100%; text-align: center;"> <tr> <th colspan="4">ร้อยละของโครงการที่มีผลสัมฤทธิ์ต่อเป้าหมายยุทธศาสตร์ชาติ</th> </tr> <tr> <td>(61 – 65)<br/>โครงการ Flagship ของแผนแม่บทภายใต้ยุทธศาสตร์ชาติ</td> <td>(66 – 70)<br/>ร้อยละ 50</td> <td>(71 – 75)<br/>ร้อยละ 75</td> <td>(76 – 80)<br/>ร้อยละ 100</td> </tr> </table> | ร้อยละของโครงการที่มีผลสัมฤทธิ์ต่อเป้าหมายยุทธศาสตร์ชาติ   |   |         |         | (61 – 65)<br>โครงการ Flagship ของแผนแม่บทภายใต้ยุทธศาสตร์ชาติ  | (66 – 70)<br>ร้อยละ 50                          | (71 – 75)<br>ร้อยละ 75                          | (76 – 80)<br>ร้อยละ 100 | 1.โครงการเชื่อมโยงระบบติดตามและประเมินผลแห่งชาติกับระบบงบประมาณและระบบบริหารการเงินการคลังภาครัฐแบบอิเล็กทรอนิกส์<br><br>1. แผนงานการจัดทำบริการสาธารณะโดยกรมมีส่วนร่วมจากภาคส่วนที่มีความพร้อม |  |
|  |  | UN E – Government Rankings  |   |  |   |  |   |   |   |  |  |  |   |         |         |  |   |   |                         |   |  |
|  |  | (61-65)<br>อยู่ใน 60<br>อันดับ<br>แรก   | (66 - 70)<br>อยู่ใน 50<br>อันดับ<br>แรก   | (71 - 75)<br>อยู่ใน 40<br>อันดับ<br>แรก                | (76 - 80)<br>อยู่ใน 30<br>อันดับ<br>แรก |  |   |   |   |  |  |  |   |         |         |  |   |   |                         |   |  |
|  |  | ร้อยละของโครงการที่มีผลสัมฤทธิ์ต่อเป้าหมายยุทธศาสตร์ชาติ  |   |  |   |  |   |   |   |  |  |  |   |         |         |  |   |   |                         |   |  |
| (61 – 65)<br>โครงการ Flagship ของแผนแม่บทภายใต้ยุทธศาสตร์ชาติ  | (66 – 70)<br>ร้อยละ 50   | (71 – 75)<br>ร้อยละ 75  | (76 – 80)<br>ร้อยละ 100   |  |   |  |   |   |   |  |  |  |   |         |         |  |   |   |                         |   |  |
| 4.4 ภาครัฐมีความทันสมัย<br>4.4.1 องค์กรภาครัฐมีความยืดหยุ่นเหมาะสมกับบริบทการพัฒนาประเทศ<br>4.4.2 พัฒนาและปรับระบบวิธีการปฏิบัติราชการให้ทันสมัย   | 4.5 บุคลากรภาครัฐเป็นคนที่และเก่ง ยึดหลักคุณธรรม จริยธรรม มีจิตสำนึก มีความสามารถสูง มุ่งมั่น และมีมืออาชีพ<br>4.5.1 ภาครัฐมีการบริหารกำลังคนที่มีความสอดคล้องด้วยยึดระบบคุณธรรม<br>4.5.2 บุคลากรภาครัฐยึดค่านิยมในการทำงานเพื่อประชาชน มีคุณธรรม และมีการพัฒนาตามเส้นทางความก้าวหน้าในอาชีพ   | 5. การสร้างและพัฒนาบุคลากรภาครัฐ  | ภาครัฐมีขีดสมรรถนะสูงเทียบเท่ามาตรฐานสากลและมีความคล่องตัว<br><br><table border="1" style="width: 100%; text-align: center;"> <tr> <th colspan="4">ร้อยละของหน่วยงานที่บรรลุผลสัมฤทธิ์อย่างสูงตามเป้าหมาย</th> </tr> <tr> <td>ร้อยละ 90</td> <td>ร้อยละ 90</td> <td>ร้อยละ 90</td> <td>ร้อยละ 90</td> </tr> </table> Digital Government Maturity Model (Gartner)<br><br><table border="1" style="width: 100%; text-align: center;"> <tr> <td>ระดับ 2</td> <td>ระดับ 3</td> <td>ระดับ 4</td> <td>ระดับ 5</td> </tr> </table> | ร้อยละของหน่วยงานที่บรรลุผลสัมฤทธิ์อย่างสูงตามเป้าหมาย |   |  |   | ร้อยละ 90                               | ร้อยละ 90                               | ร้อยละ 90  | ร้อยละ 90  | ระดับ 2  | ระดับ 3   | ระดับ 4 | ระดับ 5 | 1. แผนงานการเพิ่มประสิทธิภาพและความโปร่งใสในการบริหารจัดการภาครัฐด้วยการปรับเปลี่ยนภาครัฐเป็นรัฐบาลดิจิทัล<br>2. โครงการพัฒนาส่วนราชการรูปแบบเฉพาะ |   |   |                         |   |  |
|  |  |   |   | ร้อยละของหน่วยงานที่บรรลุผลสัมฤทธิ์อย่างสูงตามเป้าหมาย |   |  |   |   |   |  |  |  |   |         |         |  |   |   |                         |   |  |
|  |  |   |   | ร้อยละ 90  | ร้อยละ 90                               | ร้อยละ 90  | ร้อยละ 90                               |   |   |  |  |  |   |         |         |  |   |   |                         |   |  |
| ระดับ 2  | ระดับ 3  | ระดับ 4   | ระดับ 5   |  |   |  |   |   |   |  |  |  |   |         |         |  |   |   |                         |   |  |
| *หมายเหตุ มีประเด็นยุทธศาสตร์ชาติอื่น ๆ ที่แผนแม่บทประเด็นนี้เกี่ยวข้องเกี่ยวข้อง ได้แก่ ยุทธศาสตร์ชาติด้านความมั่นคง และด้านการสร้างโอกาสและความเสมอภาค   | บุคลากรภาครัฐเป็นคนที่และเก่ง ยึดหลักคุณธรรม จริยธรรมมีจิตสำนึก มีความสามารถสูง มุ่งมั่น และมีมืออาชีพ<br>ดั้งเดิมมีความผูกพันของบุคลากรภาครัฐ<br><br><table border="1" style="width: 100%; text-align: center;"> <tr> <td>ไม่ต่ำกว่า 80%</td> <td>ไม่ต่ำกว่า 85%</td> <td>ไม่ต่ำกว่า 90%</td> <td>ไม่ต่ำกว่า 95%</td> </tr> </table>  | ไม่ต่ำกว่า 80%  | ไม่ต่ำกว่า 85%  | ไม่ต่ำกว่า 90%   | ไม่ต่ำกว่า 95%                          | 1. แผนงานการส่งเสริมให้บุคลากรภาครัฐมีมาตรฐานจริยธรรมและจรรยาบรรณวิชาชีพ<br>2. แผนงานการยกระดับบุคลากรภาครัฐให้มีความสามารถสูง สอดคล้องกับการจัดการพัฒนาประเทศ |   |   |   |  |  |  |   |         |         |  |   |   |                         |   |  |
|  |  | ไม่ต่ำกว่า 80%  | ไม่ต่ำกว่า 85%  | ไม่ต่ำกว่า 90%   | ไม่ต่ำกว่า 95%                          |  |   |   |   |  |  |  |   |         |         |  |   |   |                         |   |  |
| <table border="1" style="width: 100%; text-align: center;"> <tr> <th colspan="4">สัดส่วนของข้อร้องเรียนที่มีผู้ต่อเจ้าหน้าที่ภาครัฐ (วินัย)</th> </tr> <tr> <td>ร้อยละ 20</td> <td>ร้อยละ 30</td> <td>ร้อยละ 40</td> <td>ร้อยละ 50</td> </tr> </table>   | สัดส่วนของข้อร้องเรียนที่มีผู้ต่อเจ้าหน้าที่ภาครัฐ (วินัย)   |   |   |  | ร้อยละ 20                               | ร้อยละ 30  | ร้อยละ 40                               | ร้อยละ 50                               |   |  |  |  |   |         |         |  |   |   |                         |   |  |
| สัดส่วนของข้อร้องเรียนที่มีผู้ต่อเจ้าหน้าที่ภาครัฐ (วินัย)   |  |   |   |  |   |  |   |   |   |  |  |  |   |         |         |  |   |   |                         |   |  |
| ร้อยละ 20  | ร้อยละ 30  | ร้อยละ 40   | ร้อยละ 50   |  |   |  |   |   |   |  |  |  |   |         |         |  |   |   |                         |   |  |



ตัวอย่าง

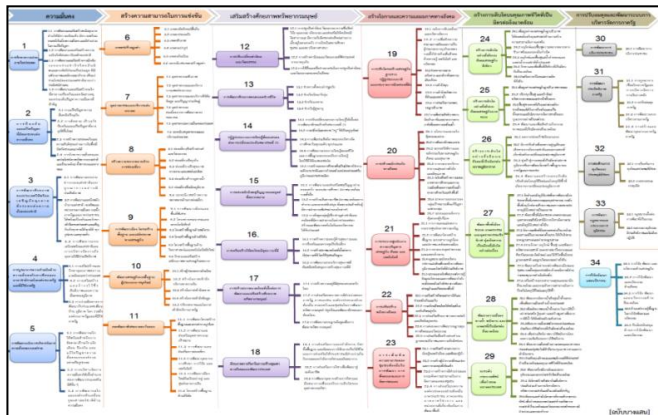


\*SDG Goal16





(ร่าง) แผนแม่บทฯ (เบื้องต้น) จำนวน 34 ฉบับ 131 แผนย่อย



Version แรก  
(บางแผน)



ปรับรวบรวมประเด็นแผนแม่บทฯ เป็น **23** ฉบับ และ **84** แผนย่อย

เพื่อลดประเด็นทับซ้อนและบูรรวมประเด็นที่มีความสัมพันธ์กัน และให้ส่วนราชการสามารถนำไปใช้ปฏิบัติได้อย่างมีประสิทธิภาพ

### แผนแม่บทภายใต้ยุทธศาสตร์ชาติ 23 ฉบับ



ทั้งนี้ ประเด็น (ร่าง) แผนแม่บทฯ ทั้ง 23 ฉบับ เป็นการกำหนดประเด็นในลักษณะที่มีความบูรณาการและเชื่อมโยงระหว่างยุทธศาสตร์ชาติด้านที่เกี่ยวข้อง (Cross Issue) และประเด็นการพัฒนาจะไม่มีซ้ำซ้อนกันระหว่าง (ร่าง) แผนแม่บทฯ เพื่อให้ส่วนราชการสามารถนำแผนแม่บทฯ ไปใช้ในทางปฏิบัติได้อย่างมีประสิทธิภาพ และป้องกันการเกิดความสับสน



# การดำเนินการจัดทำยุทธศาสตร์ชาติและแผนแม่บทฯ

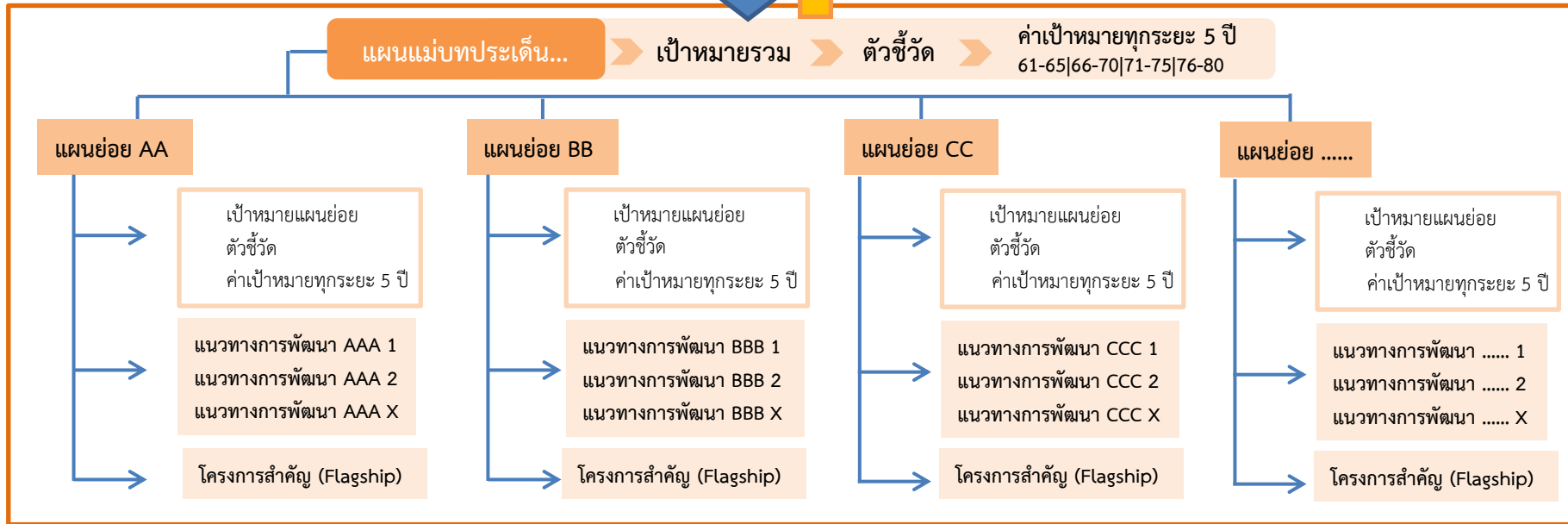
| ยุทธศาสตร์ชาติ  | เป้าหมาย | ตัวชี้วัด | ประเด็นยุทธศาสตร์ | แผนแม่บทประเด็น ...      | แผนย่อย           | แผนงาน/โครงการ |
|---|----------|-----------|-------------------|--------------------------|-------------------|----------------|
| ด้านความมั่นคง  | 5        | 5         | 5                 | รวม<br>23 ฉบับ           | รวม 84<br>แผนย่อย | 1. -           |
| ด้านการสร้างความสามารถในการแข่งขัน                          | 2        | 4         | 5                 |                          |                   | 2. -           |
| ด้านการพัฒนาและเสริมสร้างศักยภาพทรัพยากรมนุษย์              | 2        | 3         | 7                 |                          |                   | 3. -           |
| ด้านการสร้างโอกาสและความเสมอภาคทางสังคม                     | 3        | 4         | 4                 |                          |                   | 4. -           |
| ด้านการสร้างการเติบโตบนคุณภาพชีวิตที่เป็นมิตรต่อสิ่งแวดล้อม | 4        | 4         | 6                 |                          |                   | 5. -           |
| ด้านการปรับสมดุลและพัฒนาระบบการบริหารจัดการภาครัฐ           | 4        | 4         | 8                 |                          |                   | 1. -           |
| รวม   | 20       | 24        | 35                |                          |                   | 2. -           |
| ดำเนินการเรียบร้อยแล้ว                                      |          |           |                   | ดำเนินการยกร่างเสร็จแล้ว |                   |                |


“ประเทศไทยมีความมั่นคง มั่งคั่ง ยั่งยืน เป็นประเทศที่พัฒนาแล้ว ด้วยการพัฒนาตามหลักปรัชญาของเศรษฐกิจพอเพียง”

ยุทธศาสตร์ชาติ



แผนแม่บทภายใต้ยุทธศาสตร์ชาติ





Z Ends ยุทธศาสตร์ชาติ  
 Y Ways  
 X Means  
 แผนแม่บทภายใต้ยุทธศาสตร์ชาติ



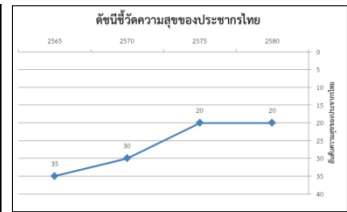
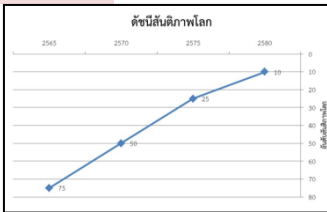
## แผนแม่บทที่ 1 ความมั่นคง

### เป้าหมาย

1. ประเทศชาติมีความมั่นคงในทุกมิติ และทุกระดับ
2. ประชาชนอยู่ดี กินดี และมีความสุข

### ตัวชี้วัด

1. ดัชนีสันติภาพโลก
2. ดัชนีชี้วัดความสุขของประชากรไทย



#### แผนย่อยที่ 1 การรักษาความสงบภายในประเทศ

- เป้าหมาย 1** ประชาชนมีความมั่นคง ปลอดภัยในชีวิต และทรัพย์สิน
- เป้าหมาย 2** คนไทยจงรักภักดี ซื่อสัตย์ พร้อมธำรงรักษาไว้ซึ่งสถาบันหลักของชาติ สถาบันศาสนาเป็นที่ยศพร อุดหนุนวีรชาติใจของคนไทย
- เป้าหมาย 3** การเมืองมีเสถียรภาพ และธรรมาภิบาล

##### แนวทางการพัฒนา

1. การเสริมสร้างความปลอดภัยในชีวิตและทรัพย์สิน และความมั่นคงของมนุษย์
2. การเสริมสร้างความมั่นคงของสถาบันหลักของชาติ ภายใต้การปกครองระบอบประชาธิปไตยอันมีพระมหากษัตริย์ทรงเป็นประมุข
3. การพัฒนาการเมือง
4. การสร้างความสามัคคีปรองดองของคนในชาติ
5. การพัฒนากลไกการบริหารจัดการความมั่นคงแบบองค์รวม เจ้าหน้าที่

##### แผนงาน/โครงการ

1. แผนงานการสร้างความปลอดภัยในชีวิตและทรัพย์สิน
2. แผนงานการสร้างความสุขให้กับประชาชนและความเป็นพลเมืองที่ดี

#### แผนย่อยที่ 2 การป้องกันและแก้ไขปัญหาที่มีผลกระทบต่อความมั่นคง

- เป้าหมาย 1** ปัญหาความมั่นคงที่มีอยู่ในปัจจุบัน (เช่น ปัญหายาเสพติด ความมั่นคงทางไซเบอร์ การค้ามนุษย์ ฯลฯ) ได้รับการแก้ไขจนไม่ส่งผลกระทบต่อการบริหารและพัฒนาประเทศ
- เป้าหมาย 2** ภาคใต้มีความสงบสุข ร่มเย็น

##### แนวทางการพัฒนา

1. ส่วนการรักษาความมั่นคงภายในราชอาณาจักรและการพัฒนาประเทศ
2. ส่วนการปกป้องอธิปไตยและผลประโยชน์ของชาติ

##### แผนงาน/โครงการ

1. แผนงานพัฒนาวิถีพุทธ
2. แผนงานพัฒนาระบบการบริหารจัดการและจัดระเบียบศาสนสมบัติ
3. แผนงานการบังคับใช้มาตรการทางกฎหมาย

#### แผนย่อยที่ 3 การพัฒนาศักยภาพของประเทศให้พร้อมเผชิญภัยคุกคามที่กระทบต่อความมั่นคงของชาติ

- เป้าหมาย 1** หน่วยงานด้านการข่าวและประชาคมข่าวกรองทำงานอย่างมีประสิทธิภาพและแผนเตรียมพร้อมแห่งชาติมีความทันสมัยและปฏิบัติได้จริง
- เป้าหมาย 2** กองทัพและหน่วยงานด้านความมั่นคงมีความพร้อมที่จะเผชิญภัยคุกคามทุกรูปแบบทุกมิติและทุกระดับความรุนแรง

##### แนวทางการพัฒนา

1. การพัฒนาระบบงานข่าวกรองแบบบูรณาการ
2. การพัฒนาศักยภาพของประเทศด้านความมั่นคง
3. การพัฒนาระบบการเตรียมพร้อมแห่งชาติ

##### แผนงาน/โครงการ

1. แผนงานพัฒนาการเมือง

#### แผนย่อยที่ 4 การบูรณาการความร่วมมือด้านความมั่นคงกับอาเซียน และนานาชาติ รวมทั้งองค์กรภาครัฐและมิใช่ภาครัฐ

- เป้าหมาย 1** ประเทศไทยมีความมั่นคงและสามารถรับมือกับควมท้าทายจากภายนอกได้ทุกรูปแบบ
- เป้าหมาย 2** ประเทศไทยมีบทบาทในการกำหนดทิศทางและส่งเสริมเสถียรภาพของภูมิภาคเอเชียรวมทั้งเป็นประเทศแกนนำในภูมิภาคอาเซียน

##### แนวทางการพัฒนา

1. การเสริมสร้างและรักษาคุณลักษณะภาวะแวดล้อมระหว่างประเทศ
2. การเสริมสร้างและธำรงไว้ซึ่งสันติภาพและความมั่นคงของภูมิภาค
3. การร่วมมือทางการพัฒนากับประเทศเพื่อนบ้าน ภูมิภาค โลก รวมถึงองค์กรภาครัฐและที่มีมิใช่ภาครัฐ โดยมีกระทรวงการต่างประเทศ
4. การพัฒนาโลกเพื่อส่งเสริมการขับเคลื่อนการต่างประเทศ

##### แผนงาน/โครงการ

1. แผนงานพัฒนาการเมือง

#### แผนย่อยที่ 5 การพัฒนากลไกการบริหารจัดการความมั่นคงมีประสิทธิภาพสูง

- เป้าหมาย 1** กลไกการบริหารจัดการความมั่นคงมีประสิทธิภาพสูง

##### แนวทางการพัฒนา

1. การบูรณาการกลไกการบริหารจัดการความมั่นคง
2. การบูรณาการข้อมูลด้านความมั่นคง
3. การขับเคลื่อนยุทธศาสตร์ชาติด้านความมั่นคง

##### แผนงาน/โครงการ

1. แผนงานการบริหารจัดการ แผนตำบล มั่นคง มั่งคั่ง ยั่งยืน ในระดับรัฐบาลถึงจังหวัด

Z Ends  
ยุทธศาสตร์ชาติ  
2  
การต่างประเทศ  
Y Ways  
แผนแม่บทภายใต้ยุทธศาสตร์ชาติ  
X Means

ประเทศไทยมีความมั่นคง มั่งคั่ง ยั่งยืน เป็นประเทศที่พัฒนาแล้ว ด้วยการพัฒนาตามหลักปรัชญาของเศรษฐกิจพอเพียง



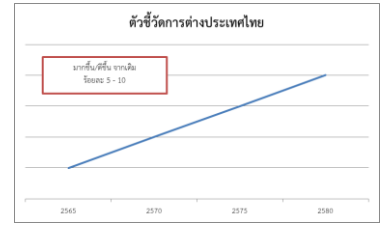
## แผนแม่บทที่ 2 การต่างประเทศ

### เป้าหมาย

การต่างประเทศไทยมีเอกภาพ ทำให้ประเทศไทยมีความมั่นคง มั่งคั่ง ยั่งยืน มีมาตรฐานสากล และมีเกียรติภูมิในประชาคมโลก

### ตัวชี้วัด

ตัวชี้วัดการต่างประเทศไทย



### แผนย่อยที่ 1 ความร่วมมือด้านเศรษฐกิจและความร่วมมือเพื่อการพัฒนาระหว่างประเทศ

**เป้าหมาย 1** ประเทศไทยเป็นหนึ่งในศูนย์กลางการค้า การลงทุน การบริการ และการเชื่อมโยงที่สำคัญในภูมิภาคเอเชีย โดยมีระบบเศรษฐกิจที่เน้นนวัตกรรม

**เป้าหมาย 2** ประเทศไทยเป็นส่วนหนึ่งในการพัฒนาที่ยั่งยืนกับต่างประเทศ เพื่อร่วมกันบรรลุเป้าหมายการพัฒนาที่ยั่งยืนของโลก

#### แนวทางการพัฒนา

1. เสริมสร้างความร่วมมือกับต่างประเทศในการขับเคลื่อนเศรษฐกิจบนพื้นฐานของนวัตกรรม
2. พัฒนาโครงสร้างพื้นฐานด้านการคมนาคมขนส่งและระบบโลจิสติกส์ของไทย
3. ส่งเสริมความร่วมมือทางเศรษฐกิจระหว่างประเทศที่มุ่งกระจายความเจริญและโอกาสทางเศรษฐกิจไปสู่ภูมิภาค
4. แลกเปลี่ยนองค์ความรู้ เทคโนโลยี และนวัตกรรม
5. เสริมสร้างความร่วมมือและเจรจาจากมิติประเทศไทย
6. ขยายความร่วมมือเพื่อการพัฒนาที่เป็นมิตรต่อสิ่งแวดล้อม
7. ใช้ประโยชน์จากความสัมพันธ์และความร่วมมือจากต่างประเทศ
8. เสริมสร้างความเป็นส่วนหนึ่งในการพัฒนาอย่างยั่งยืนกับนานาประเทศ

#### แผนงาน/โครงการ

1. แผนงานสร้างความร่วมมือระหว่างประเทศด้านเศรษฐกิจ ความเชื่อมโยง และนวัตกรรมในกรอบทวิภาคี ภูมิภาค และพหุภาคี
2. แผนงานเพิ่มขีดความสามารถในการแข่งขันของภาคเอกชนไทยในต่างประเทศ
3. แผนงานเสริมสร้างส่วนหนึ่งในการพัฒนาที่ยั่งยืนระหว่างไทยกับต่างประเทศ

### แผนย่อยที่ 2 การพัฒนาที่สอดคล้องกับมาตรฐานสากลและพันธกรณีระหว่างประเทศ

**เป้าหมาย** ไทยมีการพัฒนาที่สอดคล้องกับมาตรฐานสากลในทุกมิติและสามารถมีบทบาทเชิงรุกในการร่วมกำหนดมาตรฐานสากล

#### แนวทางการพัฒนา

1. เสริมสร้างความร่วมมือกับต่างประเทศเพื่อเรียนรู้และแลกเปลี่ยนองค์ความรู้และแนวปฏิบัติที่เป็นเลิศตามกฎระเบียบ พันธกรณีระหว่างประเทศ และมาตรฐานสากล
2. ผลักดันให้มีการจัดทำ ปรับปรุง และบังคับใช้กฎหมายและกฎระเบียบ
3. มุ่งส่งเสริมให้ทุกภาคส่วนปฏิบัติตามมาตรฐานสากล
4. สร้างความตระหนักรู้และเสริมสร้างขีดความสามารถของส่วนราชการ กลุ่ม/องค์กร และประชาชนไทย

#### แผนงาน/โครงการ

แผนงานพัฒนาตามมาตรฐานภายในประเทศให้สอดคล้องกับสากล เพื่อการพัฒนาที่ยั่งยืนของไทย

### แผนย่อยที่ 3 การส่งเสริมสถานะและบทบาทของประเทศไทยในประชาคมโลก

**เป้าหมาย** ประเทศไทยมีเกียรติภูมิ มีอำนาจต่อรอง และได้รับการยอมรับในสากล เพื่อปกป้อง รักษา และเพิ่มพูนผลประโยชน์แห่งชาติในทุกมิติ

#### แนวทางการพัฒนา

1. ส่งเสริมเอกลักษณ์ อัตลักษณ์ ศิลปวัฒนธรรมและภูมิปัญญาท้องถิ่น
2. ส่งเสริมให้ไทยมีบทบาทในความร่วมมือทุกระดับอย่างสร้างสรรค์
3. การส่งเสริมความร่วมมือเพื่อการพัฒนาและทางวิชาการ
4. รักษาสถานะของไทยในฐานะหนึ่งในศูนย์กลางการท่องเที่ยวที่มีคุณภาพของโลก
5. ส่งเสริมศักยภาพและเสริมสร้างขีดความสามารถให้แก่คนไทย

#### แผนงาน/โครงการ

1. แผนงานสร้างความนิยมไทยในสากลด้วยอำนาจแบบนุ่มนวล
2. แผนงานยกระดับบทบาทไทยในเวทีระหว่างประเทศและส่งเสริมการทูตพหุภาคีเชิงรุก

### แผนย่อยที่ 4 การต่างประเทศมีเอกภาพและบูรณาการ

**เป้าหมาย** ทุกภาคส่วนมีส่วนร่วมขับเคลื่อนการต่างประเทศอย่างมีเอกภาพ และไทยเป็นหุ้นส่วนความร่วมมือกับต่างประเทศในทุกมิติ

#### แนวทางการพัฒนา

1. ส่งเสริมการบริหารจัดการและดำเนินงานด้านการต่างประเทศของส่วนราชการไทย
2. ส่งเสริมความริ้วความเข้าใจว่าประชาชนทุกระดับมีความเชื่อมโยงกับการต่างประเทศในมิติต่าง ๆ
3. นำเทคโนโลยีเข้ามาใช้ประโยชน์ในการปฏิบัติงานด้านการต่างประเทศในทุกมิติและทุกระดับ
4. พัฒนาระบบการดำเนินงานที่ทันสมัยให้มีความเป็นเลิศ
5. พัฒนาขีดความสามารถขององค์กร บุคลากร รวมถึงกฎระเบียบและข้อบังคับด้านการต่างประเทศของรัฐบาลอย่างต่อเนื่อง
6. ใช้ประโยชน์จากกลไกการประชุมระหว่างหน่วยงานราชการไทย
7. เสริมสร้างความร่วมมือกับมิตรประเทศและในกรอบความร่วมมือระหว่างประเทศ

#### แผนงาน/โครงการ

1. แผนงานเสริมสร้างศักยภาพและเอกภาพของส่วนราชการไทยในการขับเคลื่อนการต่างประเทศ
2. แผนงานพัฒนาการทูตเพื่อประชาชนและการทูตสาธารณะ

Z Ends  
ยุทธศาสตร์ชาติ  
3  
masinus  
↑  
↓  
Y Ways  
↑  
↓  
X Means  
↑  
↓

“ประเทศไทยมีความมั่นคง ยั่งยืน เป็นประเทศที่พัฒนาแล้ว ด้วยการพัฒนาตามหลักปรัชญาของเศรษฐกิจพอเพียง”



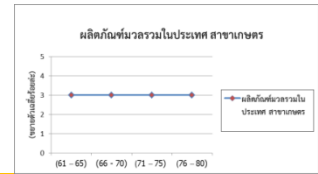
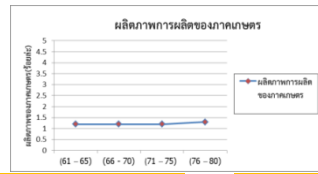
แผนแม่บทที่ 3 การเกษตร

เป้าหมาย

1. การขยายตัวของผลิตภัณฑ์มวลรวมในประเทศในสาขาเกษตร
2. ผลผลิตทางการผลิตของภาคเกษตรเพิ่มขึ้นเฉลี่ย

ตัวชี้วัด

1. ผลิตภัณฑ์มวลรวมในประเทศสาขาเกษตร
2. ผลผลิตทางการผลิตของภาคเกษตร



แผนย่อยที่ 1 เกษตรอัตลักษณ์พื้นถิ่น

เป้าหมาย 1 การขยายตัวของมูลค่าสินค้าเกษตรอัตลักษณ์พื้นถิ่นเพิ่มขึ้น

แนวทางการพัฒนา

1. ส่งเสริมและพัฒนาผลิตภัณฑ์เกษตรอัตลักษณ์พื้นถิ่น ด้วยการประยุกต์ใช้ภูมิปัญญา นวัตกรรมและเทคโนโลยีการพัฒนากระบวนการผลิตและบรรจุภัณฑ์
2. ส่งเสริมการพัฒนาและยกระดับความสามารถด้านสินค้าเกษตรอัตลักษณ์พื้นถิ่น
3. สร้างอัตลักษณ์หรือฉลากสินค้าเกี่ยวกับแหล่งกำเนิดให้กับสินค้ารวมทั้งการสร้างความแตกต่างและโดดเด่นของสินค้าในแต่ละท้องถิ่น

แผนงาน/โครงการ

แผนย่อยที่ 2 เกษตรปลอดภัย

เป้าหมาย 1 การขยายตัวของมูลค่าสินค้าเกษตรปลอดภัยเพิ่มขึ้น

เป้าหมาย 2 ผลิตภัณฑ์เกษตรปลอดภัยของไทยได้รับการยอมรับด้านคุณภาพความปลอดภัยและคุณค่าทางโภชนาการ

แนวทางการพัฒนา

1. สนับสนุนการบริหารจัดการฐานทรัพยากรทางเกษตรและระบบการผลิตที่เป็นมิตรต่อสิ่งแวดล้อม ทั้งจากการลด ละ เลิกการใช้สารเคมีที่เป็นอันตราย
2. พัฒนาระบบคุณภาพมาตรฐานความปลอดภัยและระบบการตรวจรับรองคุณภาพจากสถาบันที่มีความน่าเชื่อถือในระดับต่างๆ
3. ส่งเสริมและสนับสนุนเกษตรกร ชุมชนท้องถิ่น รวมถึงผู้ประกอบการ ให้สามารถผลิตสินค้าเกษตรและอาหารที่มีคุณภาพมาตรฐาน
4. สร้างความตระหนักรู้ของผู้ผลิตและผู้บริโภคถึงความสำคัญของการปลอดภัย เพื่อสุขภาพและโภชนาการที่เหมาะสม
5. สนับสนุนการกำกับตรรกะอินทรีย์ชีวภาพขึ้นเพื่อต่อยอดสู่เกษตรอินทรีย์เชิงพาณิชย์

แผนงาน/โครงการ

แผนย่อยที่ 3 เกษตรชีวภาพ

เป้าหมาย 1 การขยายตัวของมูลค่าสินค้าเกษตรชีวภาพเพิ่มขึ้น

เป้าหมาย 2 การจัดตั้งวิสาหกิจเกษตรรากฐานชีวภาพและภูมิปัญญาท้องถิ่นในทุกตำบล (จำนวนวิสาหกิจ)

แนวทางการพัฒนา

1. สนับสนุนการใช้ประโยชน์จากอนุรักษทรัพยากรชีวภาพ เพื่อนำไปสู่การผลิตและขยายผลเพื่อสร้างมูลค่าเพิ่ม
2. ส่งเสริมและสนับสนุนการผลิต การแปรรูป และการพัฒนาสินค้าเกษตรและผลิตภัณฑ์จากฐานเกษตรกรรม และฐานทรัพยากรชีวภาพ
3. ส่งเสริมการปลูกพืชสมุนไพรให้เป็นพืชเศรษฐกิจตามความเหมาะสมของสภาพแวดล้อมในแต่ละพื้นที่
4. ส่งเสริมการทำการตลาดผ่านการสร้างความรู้ความเข้าใจเกี่ยวกับผลิตภัณฑ์จากเกษตรชีวภาพ ตลอดจนประโยชน์และสรรพคุณของสมุนไพรไทย

แผนงาน/โครงการ

แผนย่อยที่ 4 เกษตรแปรรูป

เป้าหมาย 1 การขยายตัวของมูลค่าสินค้าเกษตรแปรรูปและผลิตภัณฑ์เพิ่มขึ้น

แนวทางการพัฒนา

1. ส่งเสริมการพัฒนาและใช้วัตถุดิบและผลผลิตทางการเกษตรที่เชื่อมโยงไปสู่กระบวนการแปรรูปในอุตสาหกรรมต่อเนื่องที่เกี่ยวข้อง เพื่อใช้วัตถุดิบในการแปรรูปเป็นผลิตภัณฑ์ใหม่ที่มีมูลค่าสูง
2. ส่งเสริมการแปรรูปโดยประยุกต์ใช้เทคโนโลยีและนวัตกรรม รวมถึงองค์ความรู้และภูมิปัญญาที่ทันสมัย
3. สนับสนุนการนำเทคโนโลยี นวัตกรรมสมัยใหม่มาใช้ในกระบวนการผลิตสิ่งการเก็บเกี่ยวและการแปรรูป อาทิ บรรจุภัณฑ์อัจฉริยะ
4. ส่งเสริมการสร้างตราสินค้า และขยายช่องทางการตลาดด้วยระบบเทคโนโลยีสารสนเทศ

แผนงาน/โครงการ

แผนย่อยที่ 5 เกษตรอัจฉริยะ

เป้าหมาย 1 มูลค่าสินค้าที่ได้จากเทคโนโลยีสมัยใหม่/อัจฉริยะเพิ่มขึ้น

เป้าหมาย 2 ผลผลิตต่อหน่วยของฟาร์มหรือแปลงที่มีการใช้เทคโนโลยีสมัยใหม่/อัจฉริยะเพิ่มขึ้น

แนวทางการพัฒนา

1. ส่งเสริมการพัฒนาพื้นที่ชนบทอัจฉริยะ/อัจฉริยะเพิ่มขึ้น
2. พัฒนาศักยภาพเกษตรกรในการเข้าถึงและใช้ประโยชน์จากเทคโนโลยีและนวัตกรรมทางการเกษตร การจัดการภาคเกษตรที่เป็นมิตรกับสิ่งแวดล้อม
3. สนับสนุนและส่งเสริมการพัฒนาระบบฟาร์มอัจฉริยะโดยการถ่ายทอดและสนับสนุนให้เข้าถึงองค์ความรู้และเทคโนโลยีแก่เกษตรกรในราคาที่สามารถเข้าถึงได้

แผนงาน/โครงการ

1. โครงการพัฒนาเกษตรระดับพื้นที่
2. พัฒนาเกษตรกรภาคเมือง (Smart Farmer) ทั้งทางและแผนดิน

แผนย่อยที่ 6 ระบบนิเวศการเกษตร

เป้าหมาย 1 ประสิทธิภาพการผลิตสินค้าเกษตรต่อหน่วยมีการปรับตัวเพิ่มขึ้น

เป้าหมาย 2 สถาบันเกษตรกร (สหกรณ์ วิสาหกิจชุมชน และกลุ่มเป้าหมาย) ที่ขึ้นทะเบียนกับกระทรวงเกษตรและสหกรณ์ มีความเข้มแข็งในระดับมาตรฐานเพิ่มขึ้น

แนวทางการพัฒนา

1. การเพิ่มประสิทธิภาพและการจัดการฐานทรัพยากรทางการเกษตร
2. การสร้างความมั่นคงอาหารให้กับครัวเรือนเกษตรกรและชุมชน
3. การพัฒนาระบบข้อมูลสารสนเทศ และการเฝ้าระวังและเตือนภัยสินค้าเกษตร
4. การส่งเสริมการรวมกลุ่มเกษตรกร
5. การวิจัยพัฒนาเทคโนโลยีและนวัตกรรมสนับสนุนภาคเกษตร
6. การพัฒนาคุณภาพมาตรฐานสินค้าและผลิตภัณฑ์การเกษตร
7. การส่งเสริมด้านการตลาดสินค้าเกษตรและผลิตภัณฑ์การเกษตร
8. การอำนวยความสะดวกทางการค้าและพัฒนาระบบโลจิสติกส์การเกษตร

แผนงาน/โครงการ

Z Ends



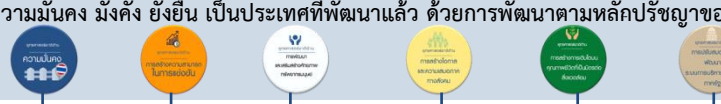
Y Ways



X Means

ยุทธศาสตร์ชาติ

แผนแม่บทภายใต้ยุทธศาสตร์ชาติ



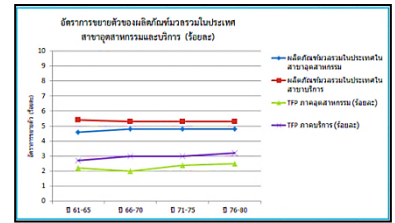
## แผนแม่บทที่ 4 อุตสาหกรรมที่บริการแห่งอนาคต

### เป้าหมาย

1. การขยายตัวของผลิตภัณฑ์มวลรวมในประเทศในสาขาอุตสาหกรรมและบริการ
2. ผลผลิตภาพการผลิตของภาคอุตสาหกรรมและภาคบริการเพิ่มขึ้น

### ตัวชี้วัด

1. ผลิตภัณฑ์มวลรวมในประเทศในสาขาอุตสาหกรรม (ร้อยละ)
2. ผลิตภัณฑ์มวลรวมในประเทศในสาขาบริการ (ร้อยละ)
3. ผลผลิตภาพการผลิตของภาคอุตสาหกรรม (ร้อยละ)
4. ผลผลิตภาพการผลิตของภาคบริการ (ร้อยละ)



### แผนย่อยที่ 1 อุตสาหกรรมชีวภาพ

**เป้าหมาย** การขยายตัวของอุตสาหกรรมชีวภาพ

#### แนวทางการพัฒนา

1. สนับสนุนการสร้างมูลค่าเพิ่มจากวัตถุดิบชีวภาพที่เป็นมิตรกับสิ่งแวดล้อมและเศรษฐกิจฐานชีวภาพ
2. สนับสนุนการเพิ่มมูลค่าของเศรษฐกิจสีเขียวจากนวัตกรรมและการใช้ประโยชน์จากทรัพยากรชีวภาพอย่างยั่งยืน
3. พัฒนาอุตสาหกรรมชีวภาพอย่างบูรณาการตลอดทั้งห่วงโซ่มูลค่า และเชื่อมโยงกับอุตสาหกรรมอื่น ๆ
4. สร้างและพัฒนาผู้ประกอบการด้านเทคโนโลยีที่เกี่ยวข้องกับเศรษฐกิจชีวภาพ
5. สร้างโอกาสและขยายช่องทางทางการตลาดทั้งในและต่างประเทศ
6. มีการประเมินมูลค่าทางเศรษฐศาสตร์ของระบบนิเวศที่เป็นมาตรฐาน โดยมีเครื่องมือทางเศรษฐศาสตร์และเครื่องมือทางการคลังมาใช้ให้เหมาะสม

#### แผนงาน/โครงการ

### แผนย่อยที่ 2 อุตสาหกรรมและบริการการแพทย์ครบวงจร

**เป้าหมาย** การขยายตัวของอุตสาหกรรมและบริการทางการแพทย์

#### แนวทางการพัฒนา

1. พัฒนาอุตสาหกรรมและบริการทางการแพทย์แบบบูรณาการควบคู่ไปกับอุตสาหกรรมที่เกี่ยวข้องเนื่อง
2. ส่งเสริมการพัฒนาและการใช้เทคโนโลยีและนวัตกรรมทางการแพทย์เพื่อเพิ่มคุณภาพชีวิตให้แก่คนไทย
3. ส่งเสริมการพัฒนาอุตสาหกรรมการแพทย์ที่ทันสมัย มีมูลค่า และมีมูลค่าเพิ่มสูง
4. ผลักดันพัฒนาบุคลากรทางด้านสุขภาพในทุกะดับทั้งภาคอุตสาหกรรมและบริการ
5. ยกระดับมาตรฐานของผลิตภัณฑ์ทางการแพทย์และการให้บริการทางการแพทย์
6. ขยายช่องทางทางการตลาดทั้งในและต่างประเทศ และเชื่อมโยงกับการท่องเที่ยวเชิงสุขภาพ

#### แผนงาน/โครงการ

### แผนย่อยที่ 3 อุตสาหกรรมและบริการดิจิทัล ข้อมูล และปัญญาประดิษฐ์

**เป้าหมาย 1** การขยายตัวของอุตสาหกรรมและบริการเทคโนโลยีดิจิทัล ข้อมูล และปัญญาประดิษฐ์

#### แนวทางการพัฒนา

1. ยกระดับความสามารถของผู้ผลิต ผู้พัฒนา และผู้ให้บริการ ในภาคส่วนต่างๆ ให้มีทักษะและความสามารถในการแข่งขัน
2. ผลักดันพัฒนาบุคลากรทั้งทางด้านผู้ใช้ ผู้ผลิต และผู้ให้บริการ ในภาคส่วนต่างๆ ให้มีทักษะและความเชี่ยวชาญ
3. สร้างความตระหนักรู้และสนับสนุนการลงทุนด้านเทคโนโลยีดิจิทัล ข้อมูล และปัญญาประดิษฐ์
4. สร้างโอกาสและขยายช่องทางทางการตลาดทั้งในประเทศและต่างประเทศ ...
5. ส่งเสริมให้มีการลงทุนในอุตสาหกรรมทั้งในประเทศและจากต่างประเทศ

#### แผนงาน/โครงการ

1. แผนงานพัฒนาอุตสาหกรรมที่มีศักยภาพ

### แผนย่อยที่ 4 อุตสาหกรรมต่อเนื่องจากการพัฒนาระบบคมนาคม

**เป้าหมาย 1** ประเทศไทยเป็นศูนย์กลางซ่อมบำรุงอากาศยานในภูมิภาคโดยเฉพาะอากาศยานรุ่นใหม่

#### แนวทางการพัฒนา

1. ผลักดันการเปลี่ยนผ่านอุตสาหกรรมยานยนต์ให้ทำอัจฉริยะ
2. สนับสนุน การเสริมสร้างขีดความสามารถในการแข่งขันของผู้ประกอบการสายการบินของประเทศ
3. ส่งเสริมให้เกิดการพัฒนาอุตสาหกรรมซ่อมบำรุงและผู้โดยสารและสินค้า
4. สนับสนุนให้มีกลไกในการส่งเสริมให้เกิดการพัฒนาอุตสาหกรรมระบบราง

#### แผนงาน/โครงการ

1. แผนงานพัฒนาอุตสาหกรรมที่มีศักยภาพ

### แผนย่อยที่ 5 อุตสาหกรรมความมั่นคงของประเทศ

**เป้าหมาย 1** การขยายตัวของคลัสเตอร์อุตสาหกรรมความมั่นคงของประเทศ

#### แนวทางการพัฒนา

1. สนับสนุนผู้ประกอบการในอุตสาหกรรมความมั่นคงของประเทศตามระดับความสามารถ
2. สร้างและพัฒนาบุคลากรสำหรับอุตสาหกรรมความมั่นคงของประเทศเพื่อตอบสนองความต้องการ
3. สนับสนุนการสร้างเครือข่ายและคลัสเตอร์ของอุตสาหกรรมความมั่นคงของประเทศ
4. สนับสนุนและเปิดโอกาสในการแสวงหาช่องทางการตลาดใหม่ๆ ทั้งตลาดในประเทศและต่างประเทศ

#### แผนงาน/โครงการ

### แผนย่อยที่ 6 ระบบนิเวศอุตสาหกรรมและบริการแห่งอนาคต

**เป้าหมาย 1** ประสิทธิภาพแรงงานประเทศไทยเพิ่มขึ้น

#### แนวทางการพัฒนา

1. สนับสนุนการเพิ่มผลผลิตภาพการผลิตของอุตสาหกรรมและบริการตลอดห่วงโซ่มูลค่า
2. วางแนวทางการผลิตและพัฒนาบุคลากรภาคอุตสาหกรรมและบริการ
3. ส่งเสริมการพัฒนาโครงสร้างพื้นฐานด้านข้อมูลที่ดีสอดคล้องกับการพัฒนาเศรษฐกิจของประเทศ
4. กำหนดให้มีการทำภาคการดำเนินงานตามนโยบายที่พัฒนาและรายงานสำหรับการกำหนดยุทธศาสตร์ในการพัฒนา
5. พัฒนาการให้บริการจรรยาบรรณวิชาชีพอย่างมีประสิทธิภาพ

#### แผนงาน/โครงการ

“ประเทศไทยมีความมั่นคง มั่งคั่ง ยั่งยืน เป็นประเทศที่พัฒนาแล้ว ด้วยการพัฒนาตามหลักปรัชญาของเศรษฐกิจพอเพียง”



แผนแม่บทที่ 5 การท่องเที่ยว

Z Ends ยุทธศาสตร์ชาติ  
Y Ways  
X Means



เป้าหมาย

1. รายได้จากการท่องเที่ยวเพิ่มขึ้น
2. รายได้จากการท่องเที่ยวของเมืองรองเพิ่มขึ้น
3. อันดับขีดความสามารถทางการแข่งขันด้านการท่องเที่ยวของประเทศไทย โดย TTC ดีขึ้น

แผนย่อยที่ 1 ท่องเที่ยวเชิงสร้างสรรค์และวัฒนธรรม

- เป้าหมาย 1** รายได้จากการท่องเที่ยวเชิงสร้างสรรค์และวัฒนธรรมขยายตัวเพิ่มขึ้น
- เป้าหมาย 2** เมืองและชุมชนที่มีศักยภาพด้านการท่องเที่ยวเชิงสร้างสรรค์และวัฒนธรรมเพิ่มขึ้น
- เป้าหมาย 3** สินค้าท่องเที่ยวเชิงสร้างสรรค์และวัฒนธรรมได้รับการขึ้นทะเบียนทรัพย์สินทางปัญญาเพิ่มขึ้น

แนวทางการพัฒนา

1. สร้างคุณค่าและมูลค่าเพิ่มให้กับสินค้าและบริการบนฐานของทุนทางวัฒนธรรมและภูมิปัญญาท้องถิ่นที่มีเอกลักษณ์เฉพาะถิ่น
2. พัฒนาปัจจัยแวดล้อมที่เอื้อต่อการส่งเสริมความคิดสร้างสรรค์เพื่อมาพัฒนาต่อยอดสินค้าและบริการด้านการท่องเที่ยว
3. เสริมสร้างศักยภาพผู้ประกอบการและบุคลากรในอุตสาหกรรมท่องเที่ยว
4. ส่งเสริมการตลาดและประชาสัมพันธ์การท่องเที่ยว ทรัพย์สินทางปัญญาและภูมิปัญญาปรับระบบงานและโครงสร้างองค์กรที่เอื้อต่อการลดการใช้ดุลยพินิจในการปฏิบัติงานของเจ้าหน้าที่
5. ส่งเสริมการตลาดโดยการนำเสนอเอกลักษณ์ของประเทศไทยและของแต่ละท้องถิ่น ด้วยการสื่อสารเอกลักษณ์ความเป็นไทยให้เป็นที่ยอมรับทั่วโลก

โครงการ

1. โครงการพัฒนาต้นแบบแหล่งท่องเที่ยวโดยชุมชนและเมืองแห่งศิลปเชิงสร้างสรรค์

ตัวชี้วัด

1. สัดส่วนผลิตภัณฑ์มวลรวมในประเทศด้านการท่องเที่ยวต่อผลิตภัณฑ์มวลรวมในประเทศ
2. สัดส่วนรายได้จากการท่องเที่ยวของเมืองหลักและเมืองรอง
3. อันดับขีดความสามารถทางการแข่งขันด้านการท่องเที่ยวของประเทศไทย โดย TTC

แผนย่อยที่ 2 ท่องเที่ยวเชิงธุรกิจ

- เป้าหมาย 1** รายได้จากการท่องเที่ยวเชิงธุรกิจเพิ่มขึ้น
- เป้าหมาย 2** อันดับของไทยในการเป็นจุดหมายปลายทางในการจัดการประชุมนานาชาติตาม ICCA ดีขึ้น

แนวทางการพัฒนา

1. พัฒนาโครงสร้างพื้นฐานสิ่งอำนวยความสะดวกของเมืองท่องเที่ยวเชิงธุรกิจให้มีความพร้อมสำหรับการเดินทางเพื่อประกอบธุรกิจ
2. สนับสนุนมาตรการเพื่อสร้างแรงจูงใจและอำนวยความสะดวกในการดำเนินงานกิจกรรมการท่องเที่ยวเชิงธุรกิจ
3. ส่งเสริมการตลาดและสนับสนุนการเป็นเจ้าภาพจัดการในระดับนานาชาติ รวมทั้งประชาสัมพันธ์เมืองที่เป็นที่ท่องเที่ยวเชิงธุรกิจ

โครงการ

1. โครงการพัฒนายกระดับมาตรฐานสิ่งอำนวยความสะดวกเพื่อส่งเสริมการท่องเที่ยวเชิงธุรกิจ

แผนย่อยที่ 3 ท่องเที่ยวเชิงสุขภาพ ความงาม และแพทย์แผนไทย

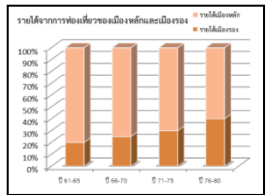
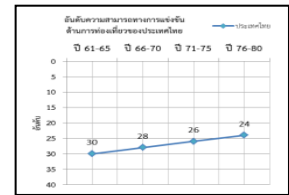
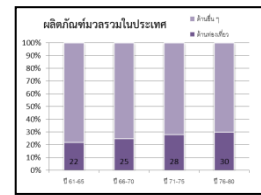
- เป้าหมาย 1** รายได้จากการท่องเที่ยวเชิงสุขภาพ ความงาม และแพทย์แผนไทยเพิ่มขึ้น
- เป้าหมาย 2** อันดับด้านรายได้การท่องเที่ยวเชิงสุขภาพของประเทศไทย โดย Global Wellness Institute ดีขึ้น
- เป้าหมาย 3** สถานประกอบการด้านการท่องเที่ยวเชิงสุขภาพและบริการทางการแพทย์ได้รับมาตรฐานเพิ่มขึ้น

แนวทางการพัฒนา

1. ยกระดับคุณภาพการให้บริการการท่องเที่ยวเชิงสุขภาพให้ได้มาตรฐานระดับสากล
2. สร้างสรรค์การท่องเที่ยวเชิงสุขภาพรูปแบบใหม่บนพื้นฐานของทรัพยากรที่มีศักยภาพในการบำบัดฟื้นฟูรักษาสุขภาพ
3. พัฒนาศูนย์ข้อมูลภาพผลิตภัณฑ์ด้านแพทย์แผนไทยให้มีมาตรฐานระดับสากลและสอดคล้องกับความต้องการของตลาด
4. ส่งเสริมตลาดการท่องเที่ยวทางการแพทย์ที่ไทยมีความเชี่ยวชาญเฉพาะด้านเพื่อสร้างการรับรู้อย่างแพร่หลาย

โครงการ

1. โครงการพัฒนาเมืองศูนย์กลางบริการสุขภาพในอาเซียน



แผนย่อยที่ 4 ท่องเที่ยวสำราญทางน้ำ

- เป้าหมาย 1** รายได้การท่องเที่ยวสำราญทางน้ำเพิ่มขึ้น
- เป้าหมาย 2** การขยายตัวของท่าเรือท่องเที่ยวในประเทศไทย

แนวทางการพัฒนา

1. พัฒนาแหล่งท่องเที่ยวและกิจการการท่องเที่ยวที่เกี่ยวข้องเชื่อมโยงกับเส้นทางการท่องเที่ยวทางทะเล
2. ปรับปรุงและพัฒนาโครงสร้างพื้นฐานสาธารณูปโภค และสิ่งอำนวยความสะดวกในการท่องเที่ยวทางน้ำ
3. พัฒนาและปรับปรุงปัจจัยสนับสนุนการท่องเที่ยวทางน้ำในภูมิทัศน์
4. การส่งเสริมการประชาสัมพันธ์ความพร้อมของอุตสาหกรรมท่องเที่ยวทางน้ำ

โครงการ

1. โครงการเพิ่มประสิทธิภาพการให้บริการและสิ่งอำนวยความสะดวกผู้โดยสารเรือสำราญท่องเที่ยวหรือเล็ก

แผนย่อยที่ 5 ท่องเที่ยวเชื่อมโยงภูมิภาค

- เป้าหมาย 1** ประเทศไทยเป็นจุดเชื่อมโยงการค้าเดินทางของนักท่องเที่ยวในภูมิภาคอาเซียนเพิ่มขึ้น

แนวทางการพัฒนา

1. พัฒนาเส้นทางท่องเที่ยวเชื่อมโยงระหว่างประเทศในภูมิภาค
2. อำนวยความสะดวกในการเดินทางระหว่างประเทศ
3. ส่งเสริมการตลาดระหว่างประเทศร่วมกันให้สอดคล้องกับทิศทางและแนวโน้มของตลาดยุคใหม่

โครงการ

1. โครงการพัฒนาเส้นทางท่องเที่ยวเชื่อมโยงกับประเทศเพื่อนบ้านและประเทศสมาชิกอาเซียน

แผนย่อยที่ 6 ระบบนิเวศการท่องเที่ยว

- เป้าหมาย 1** นักท่องเที่ยวมีความปลอดภัยในชีวิตและทรัพย์สินมากขึ้น
- เป้าหมาย 2** โครงสร้างพื้นฐานเพื่อสนับสนุนการท่องเที่ยวที่มีคุณภาพและมาตรฐานดีขึ้น
- เป้าหมาย 3** การท่องเที่ยวอย่างมีคุณภาพรับผิดชอบต่อสังคมและสิ่งแวดล้อมดีขึ้น


แนวทางการพัฒนา

1. ยกระดับมาตรฐานความปลอดภัยของนักท่องเที่ยว
2. พัฒนาและฟื้นฟูแหล่งท่องเที่ยวทางธรรมชาติ
3. การพัฒนาโครงสร้างพื้นฐานเพื่อสนับสนุนการท่องเที่ยว
4. พัฒนาศูนย์ข้อมูลผู้ประกอบการ และบุคลากรด้านการท่องเที่ยวภาคส่วน
5. ส่งเสริมการตลาด และประชาสัมพันธ์ภาพลักษณ์ที่ดีด้านการท่องเที่ยวของไทย
6. สนับสนุนการใช้เทคโนโลยีและนวัตกรรมในการพัฒนาและบริหารจัดการ

โครงการ

1. โครงการยกระดับภาพลักษณ์การท่องเที่ยวไทยสู่การเป็นแหล่งท่องเที่ยวระดับโลก
2. โครงการพัฒนาและฟื้นฟูแหล่งท่องเที่ยวแบบครบวงจรเพื่อคนทั้งมวล
3. โครงการยกระดับความปลอดภัยนักท่องเที่ยว





## แผนแม่บทที่ 6 พื้นที่และเมืองนำอยู่อัจฉริยะ

Z Ends  
ยุทธศาสตร์ชาติ  
เป้าหมาย  
Y Ways  
แผนแม่บทภายใต้ยุทธศาสตร์ชาติ  
X Means  
แผนงาน/โครงการ

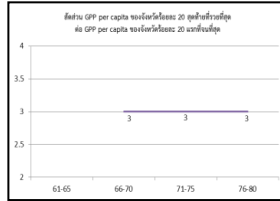
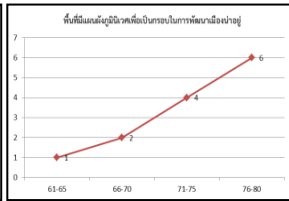
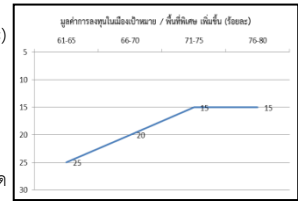


### เป้าหมาย

1. ประเทศไทยมีขีดความสามารถในการแข่งขันสูงขึ้น เกิดศูนย์กลางความเจริญทางเศรษฐกิจและสังคมในทุกภูมิภาคของประเทศ เพื่อกระจายความเจริญทางด้านเศรษฐกิจและสังคม
2. พื้นที่มีแผนผังภูมิโนเวคเพื่อเป็นกรอบในการพัฒนาเมืองนำอยู่ ชนบท มั่นคง เกษตรยั่งยืน และอุตสาหกรรมเชิงนิเวศ รวมทั้งผังพื้นที่อนุรักษ์ทรัพยากรธรรมชาติ แหล่งโบราณคดี
3. ลดช่องว่างความเหลื่อมล้ำระหว่างพื้นที่

### ตัวชี้วัด

1. มูลค่าการลงทุนในเมืองเป้าหมาย/ พื้นที่พิเศษ เพิ่มขึ้น (ร้อยละ)
2. เกณฑ์และมาตรฐานการพัฒนาที่มีโครงสร้างพื้นฐาน รองรับการพัฒนาเมืองนำอยู่ ชนบทมั่นคง เกษตรยั่งยืน อุตสาหกรรมเชิงนิเวศ และผังพื้นที่อนุรักษ์
3. สัดส่วน GDP per capita ของจังหวัดร้อยละ ๒๐ สุดท้ายที่ร้อยละ ๒๐ ต่ำสุด ต่อ GDP per capita ของจังหวัดร้อยละ ๒๐ แรกที่จนที่สุด



### แผนย่อยที่ 1 การพัฒนาเมืองนำอยู่อัจฉริยะ

เป้าหมาย 1 จำนวนเมืองในพื้นที่เป้าหมายที่ได้รับการพัฒนา เพื่อกระจายความเจริญและลดความเหลื่อมล้ำในทุกมิติ

#### แนวทางการพัฒนา

1. พัฒนาเมืองศูนย์กลางทางเศรษฐกิจให้เป็นเมืองอัจฉริยะที่มีความน่าอยู่ ชับเคลื่อนเศรษฐกิจในยุคดิจิทัล และมีความสามารถในการแข่งขันในระดับนานาชาติในยุค 4.0
2. พัฒนาเมืองขนาดกลางให้เป็นเมืองนำอยู่ที่เป็นศูนย์กลางทางเศรษฐกิจ สังคมและการบริการให้กับพื้นที่โดยรอบโดยเน้นการต่อยอดจากฐานเศรษฐกิจที่มีในพื้นที่
3. ผลักดันให้เกิดการพัฒนาเมืองขนาดกลางและเมืองในพื้นที่พิเศษให้เป็นเมืองอัจฉริยะตามศักยภาพและความต้องการของประชาชนในพื้นที่
4. จัดทำฐานข้อมูลด้านการพัฒนาเมือง จัดทำและพัฒนาระบบข้อมูลขนาดใหญ่ที่มีการเชื่อมโยงการจัดการและการวิเคราะห์ข้อมูลในทุกหน่วยงานสามารถใช้งานร่วมกัน
5. พัฒนาประสิทธิภาพการบริหารจัดการเมือง

#### แผนงาน/โครงการ

1. แผนงานจัดระเบียบและพัฒนาเมืองศูนย์กลางทางเศรษฐกิจ

### แผนย่อยที่ 2 จัดทำแผนผังภูมิโนเวคเพื่อการพัฒนาเมือง ชนบท พื้นที่เกษตรกรรมและอุตสาหกรรม รวมถึงพื้นที่อนุรักษ์ตามศักยภาพ และความเหมาะสมทางภูมิโนเวคอย่างเป็นเอกภาพ

เป้าหมาย 1 เมืองมีระบบจัดการสิ่งแวดล้อมและมลพิษที่มีประสิทธิภาพ ครอบคลุมและได้มาตรฐาน  
เป้าหมาย 2 ความยั่งยืนทางภูมิโนเวค ภูมิสังคม และภูมิวัฒนธรรม

#### แนวทางการพัฒนา

1. จัดทำฐานข้อมูลที่ใช้ได้ทุกหน่วยงานร่วมกัน ด้านการพัฒนาพื้นที่เมือง ชนบท เกษตรกรรม อุตสาหกรรมเชิงนิเวศ และพื้นที่อนุรักษ์ปรับปรุงกระบวนการปราบปรามการทุจริตที่มีความรวดเร็วและมีประสิทธิภาพ
2. จัดทำแผนผังภูมิโนเวคของพื้นที่ตามเกณฑ์และมาตรฐานการพัฒนาโครงสร้างพื้นฐาน
3. ให้ความรู้ ประชาชน และบูรณาการทุกภาคส่วนในการเพิ่มและรักษาพื้นที่สีเขียว
4. ปรับปรุงกฎหมายและบังคับใช้เรื่องการใช้ประโยชน์ของชุมชนในพื้นที่ปออย่างสมดุล
5. พัฒนาและส่งเสริมกลไกการให้บริการของระบบนิเวศ และการสงวนรักษา อนุรักษ์และฟื้นฟูแหล่งโบราณคดี มรดกทางสถาปัตยกรรมและศิลปวัฒนธรรม อัตลักษณ์ และวิถีชีวิตพื้นที่อย่างยั่งยืน

#### แผนงาน/โครงการ

1. แผนงานจัดระเบียบและพัฒนาเมืองศูนย์กลางทางเศรษฐกิจ

ระยะที่ 1

61-65

ระยะที่ 2

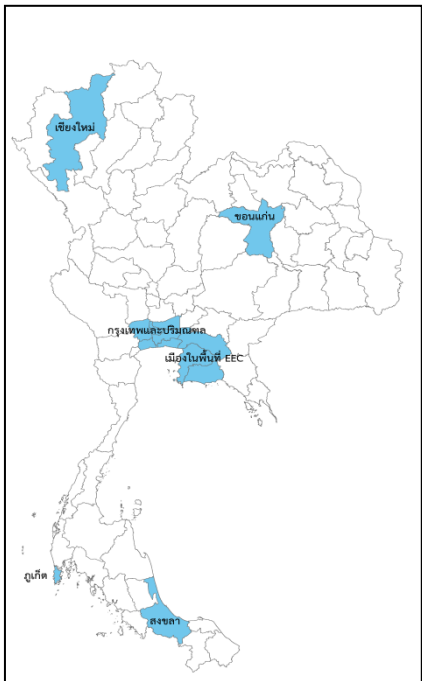
66-70

ระยะที่ 3

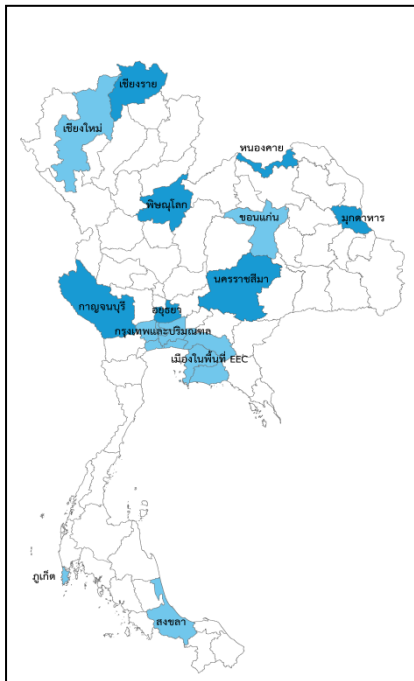
71-75

ระยะที่ 4

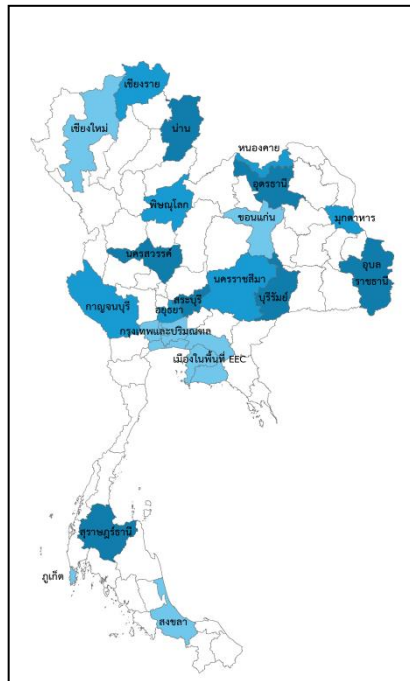
76-80



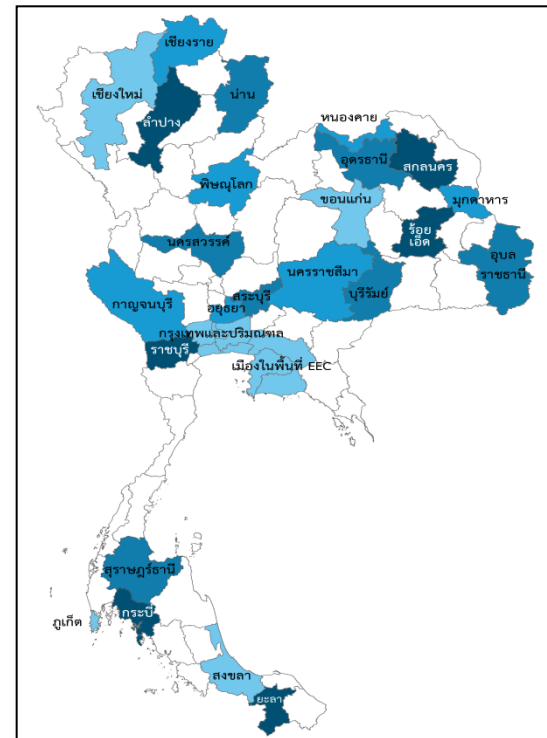
8 เมืองศูนย์กลางทางเศรษฐกิจ  
2 เมืองในพื้นที่พิเศษ



7 เมืองขนาดกลาง  
2 เมืองในพื้นที่พิเศษ



7 เมืองขนาดกลาง



6 เมืองขนาดกลาง  
4 เมืองในพื้นที่พิเศษ

ในปี พ.ศ. 2580

จะมี 8 เมืองศูนย์กลางทางเศรษฐกิจ 21 เมืองขนาดกลาง และ 7 เมืองในพื้นที่พิเศษ



Z  
Ends

ยุทธศาสตร์ชาติ



### แผนแม่บทที่ 7 โครงสร้างพื้นฐาน ระบบโลจิสติกส์ และดิจิทัล

Ways  
Y

แผนแม่บทภายใต้ยุทธศาสตร์ชาติ

## เป้าหมาย

ความสามารถในการแข่งขันด้านโครงสร้างพื้นฐานของประเทศดีขึ้น

### แผนย่อยที่ 1 โครงสร้างพื้นฐานด้านคมนาคมและระบบโลจิสติกส์

- เป้าหมาย 1 ต้นทุนโลจิสติกส์ของประเทศไทยต่อผลิตภัณฑ์มวลรวมในประเทศลดลง
- เป้าหมาย 2 ประสิทธิภาพด้านโลจิสติกส์ระหว่างประเทศของประเทศดีขึ้น
- เป้าหมาย 3 การขนส่งสินค้าทางรางเพิ่มขึ้น
- เป้าหมาย 4 การเดินทางด้วยระบบขนส่งสาธารณะในเขตเมืองเพิ่มขึ้น
- เป้าหมาย 5 อัตราผู้เสียชีวิตจากอุบัติเหตุทางถนนลดลง

#### แนวทางการพัฒนา

1. การขนส่งทางราง
2. การขนส่งทางน้ำ
3. การขนส่งทางอากาศ
4. การขนส่งทางถนน
5. ระบบขนส่งสาธารณะในเขตเมือง
6. การพัฒนาและบูรณาการการเดินทางและขนส่งทุกรูปแบบและฐานข้อมูล
7. การพัฒนาสิ่งอำนวยความสะดวกและศูนย์บริการโลจิสติกส์ในรูปแบบต่างๆ
8. การเพิ่มประสิทธิภาพการบริหารจัดการโลจิสติกส์ตลอดโซ่ อุทยานทั้งภาคเกษตรภาคอุตสาหกรรม และภาคบริการ
9. การพัฒนายกระดับผู้ให้บริการโลจิสติกส์ของประเทศ
10. การสนับสนุนให้เกิดการวิจัยพัฒนานวัตกรรมและเทคโนโลยีที่เกี่ยวข้องกับการคมนาคมและระบบโลจิสติกส์ที่ทันสมัยภายในประเทศ
11. การปฏิรูปองค์กรและปรับโครงสร้างการกำกับดูแลและการบริหารจัดการ

#### แผนงาน/โครงการ

1. แผนงานการพัฒนาท่าอากาศยานและระบบบริการการเดินทางอากาศ
2. แผนงานการพัฒนาระบบคมนาคมขนส่งทางน้ำ
3. แผนงานการพัฒนาสนามบินและระบบโลจิสติกส์ที่เกี่ยวข้อง
4. แผนงานพัฒนาและปรับปรุงระบบคมนาคมขนส่งทางราง

## ตัวชี้วัด

อันดับความสามารถในการแข่งขันด้านโครงสร้างพื้นฐานโดยสถาบัน IMD (อันดับ)

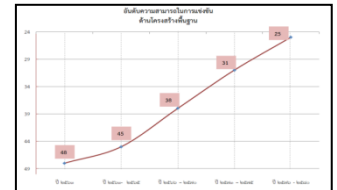
### แผนย่อยที่ 2 โครงสร้างพื้นฐานด้านพลังงาน

- เป้าหมาย 1 สัดส่วนการใช้ก๊าซธรรมชาติในการผลิตไฟฟ้าลดลง
- เป้าหมาย 2 การใช้พลังงานทดแทนที่ผลิตภายในประเทศเพิ่มมากขึ้น
- เป้าหมาย 3 ประสิทธิภาพการใช้พลังงานของประเทศเพิ่มขึ้น
- เป้าหมาย 4 การปรับปรุงและพัฒนาระบบไฟฟ้าของประเทศให้มีประสิทธิภาพด้วยเทคโนโลยีระบบโครงข่ายสมาร์ทกริด

#### แนวทางการพัฒนา

1. จัดทำพลังงานและพัฒนาโครงสร้างพื้นฐานด้านพลังงาน
2. ส่งเสริมให้เกิดการพัฒนาเทคโนโลยี
3. สนับสนุนการผลิตและการใช้พลังงานทดแทน.
4. สนับสนุนและส่งเสริมการวิจัย
5. สนับสนุนการเพิ่มประสิทธิภาพการใช้พลังงาน
6. พัฒนา ปรับปรุงกฎหมาย และระเบียบการกำกับดูแล

#### แผนงาน/โครงการ



### แผนย่อยที่ 3 โครงสร้างพื้นฐานด้านดิจิทัล

เป้าหมาย 1 ประชาชนมีความสามารถในการเข้าถึงอินเทอร์เน็ตมากขึ้น

#### แนวทางการพัฒนา

- 1 พัฒนาโครงสร้างพื้นฐานด้านดิจิทัล
- 2 ส่งเสริมให้มีการลงทุนและร่วมใช้ทรัพยากรโครงสร้างพื้นฐานดิจิทัลทั้งในประเทศและต่างประเทศ
- 3 สนับสนุนให้มีการพัฒนาระบบนิเวศทั้งในส่วนโครงสร้างพื้นฐานดิจิทัล ศูนย์ข้อมูลขนาดใหญ่
- 4 กำหนดมาตรการและแนวปฏิบัติสำหรับผู้ให้บริการในการคุ้มครองสิทธิส่วนบุคคลและการคุ้มครองข้อมูลส่วนบุคคลของผู้รับบริการ

#### แผนงาน/โครงการ

1. แผนงานพัฒนาระบบเชื่อมโยงหน่วยงานภาครัฐและภาคเอกชนในรูปแบบอิเล็กทรอนิกส์และระบบที่เกี่ยวข้อง (National Single Window)
2. แผนงานลงทุนและพัฒนาโครงสร้างพื้นฐานดิจิทัลประสิทธิภาพสูงให้ครอบคลุมทั่วประเทศ

X  
Means

# โครงสร้างพื้นฐาน ระบบโลจิสติกส์ และดิจิทัล



ระยะที่ 1  
61-65



ระยะที่ 2  
66-70



ระยะที่ 3  
71-75



ระยะที่ 4  
76-80



| รายการ (กิโลเมตร)             |               | ปัจจุบัน | ปี 2565 | ปี 2569 | ปี 2575 | ปี 2580 |
|-------------------------------|---------------|----------|---------|---------|---------|---------|
| โครงข่ายทาง<br>1 เมตร         | ทางเดี่ยว     | 3,763    | 1,287   | 1,217   | 1,043   | 827     |
|                               | ทางคู่ ทางสาม | 280      | 3,597   | 4,309   | 5,162   | 5,566   |
| ระยะทางรวม                    |               | 4,043    | 4,884   | 5,526   | 6,205   | 6,393   |
| ระยะทางที่เพิ่มขึ้น (กม.)     |               | -        | 841     | 642     | 679     | 188     |
| ระยะทางที่ติดตั้งระบบไฟฟ้า    |               | -        | -       | 307     | 700     | 1,405   |
| ทางรถไฟขนาดทางมาตรฐาน         |               | 29       | 1,248   | 1,747   | 2,171   | 2,506   |
| ระยะทางรวม                    |               | 4,072    | 6,132   | 7,273   | 8,376   | 8,899   |
| จำนวนจังหวัดที่ระบบรางเข้าถึง |               | 47       | 55      | 58      | 60      | 62      |



## แผนแม่บทที่ 8 ผู้ประกอบการและวิสาหกิจขนาดกลางและขนาดย่อมยุคใหม่

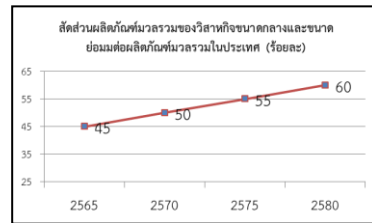


### เป้าหมาย

1. ผู้ประกอบการวิสาหกิจขนาดกลางและขนาดย่อมเป็นผู้ประกอบการยุคใหม่ที่มีบทบาทต่อระบบเศรษฐกิจเพิ่มมากขึ้น

### ตัวชี้วัด

- สัดส่วนผลิตภัณฑ์มวลรวมของวิสาหกิจขนาดกลางและขนาดย่อมต่อผลิตภัณฑ์มวลรวมในประเทศ (ร้อยละ)



### แผนย่อยที่ 1 การสร้างความเข้มแข็งผู้ประกอบการอัจฉริยะ

- เป้าหมาย 1** การขยายตัวของวิสาหกิจเริ่มต้นในประเทศไทยเพิ่มขึ้น  
**เป้าหมาย 2** ความสามารถในการแข่งขันด้านการใช้เครื่องมือและเทคโนโลยีดิจิทัล

#### แนวทางการพัฒนา

1. พัฒนาทักษะความเป็นผู้ประกอบการ โดยวางรากฐานการศึกษาทั้งในระบบและนอกระบบ
2. สร้างและพัฒนาผู้ประกอบการให้สามารถขับเคลื่อนธุรกิจด้วยเทคโนโลยี นวัตกรรม และความคิดสร้างสรรค์ รวมทั้งส่งเสริมให้ดำเนินธุรกิจอย่างมีธรรมาภิบาล
3. พัฒนาวิสาหกิจเริ่มต้นให้สามารถนำเทคโนโลยีและนวัตกรรมมาสร้างธุรกิจ
4. ส่งเสริมให้วิสาหกิจขนาดกลางและขนาดย่อมนำเทคโนโลยีมาปรับใช้กับการดำเนินธุรกิจมากขึ้น
5. ส่งเสริมการรวมกลุ่มและสร้างเครือข่ายทั้งในและต่างประเทศให้เข้มแข็ง

#### แผนงาน/โครงการ

แผนงานการสร้างและพัฒนาผู้ประกอบการยุคใหม่ที่ขับเคลื่อนด้วยความคิดสร้างสรรค์ เทคโนโลยีและนวัตกรรม

### แผนย่อยที่ 2 สร้างโอกาสเข้าถึงบริการทางการเงิน

- เป้าหมาย 1** สินเชื่อธุรกิจรายใหม่ที่มีรายใหญ่เฉลี่ยต่อปีเพิ่มขึ้น  
**เป้าหมาย 2** มูลค่าการระดมทุนผ่านตลาดทุนของกิจการที่เริ่มต้นและวิสาหกิจขนาดกลางและขนาดย่อมเพิ่มขึ้น

#### แนวทางการพัฒนา

1. ส่งเสริมการจัดหาและพัฒนาช่องทางทางการเงินทางเลือกเงินทุนรูปแบบใหม่ ๆ
2. พัฒนาลิขสิทธิ์ทางการเงินและการบริหารความเสี่ยง
3. พัฒนาระบบประเมินมูลค่าทรัพย์สินในรูปแบบต่าง ๆ
4. พัฒนาระบบการประเมินความน่าเชื่อถือทางเครดิต
5. ให้ทุกภาคส่วนเข้าถึงบริการทางการเงินด้วยต้นทุนที่เหมาะสม
6. พัฒนาประสิทธิภาพของระบบการเงิน รวมทั้งส่งเสริมการแข่งขันที่เป็นธรรมระหว่างผู้ให้บริการทางการเงิน

#### แผนงาน/โครงการ

### แผนย่อยที่ 3 การสร้างโอกาสเข้าถึงตลาด

- เป้าหมาย 1** มูลค่าพาณิชย์อิเล็กทรอนิกส์ของประเทศเพิ่มขึ้น  
**เป้าหมาย 2** ความสามารถในการแข่งขันด้านการค้าระหว่างประเทศของประเทศไทยดีขึ้น  
**เป้าหมาย 3** การขยายตัวการส่งออกของวิสาหกิจขนาดกลางและขนาดย่อมเพิ่มขึ้น

#### แนวทางการพัฒนา

1. สนับสนุนให้มีสินค้าและบริการที่มีอัตลักษณ์และตราสินค้าที่เด่นชัด
2. สร้างและพัฒนาตลาดในประเทศสำหรับสินค้าที่มีคุณภาพมาตรฐาน และสอดคล้องกับวิถีชีวิตของคนรุ่นใหม่
3. ส่งเสริมผู้ประกอบการในทุกระดับ รวมถึงเกษตรกรและวิสาหกิจชุมชนในการขยายช่องทางตลาดผ่านการใช้สื่อแบบดั้งเดิมและบนอินเทอร์เน็ต
4. สร้างความพร้อมในการออกไปลงทุนในต่างประเทศ

#### แผนงาน/โครงการ

### แผนย่อยที่ 4 ระบบนิเวศที่เอื้อต่อการดำเนินธุรกิจผู้ประกอบการและวิสาหกิจขนาดกลางและขนาดย่อมยุคใหม่

- เป้าหมาย** มีนโยบายของภาครัฐที่เหมาะสมและเอื้อต่อการสนับสนุนผู้ประกอบการ

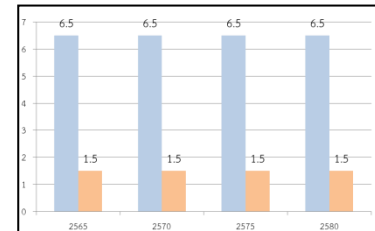
#### แนวทางการพัฒนา

1. ส่งเสริมการเข้าถึงและการใช้ประโยชน์จากฐานข้อมูล ในการสร้างโอกาสให้ภาคธุรกิจ โดยพัฒนาระบบฐานข้อมูล ให้สามารถประมวลผลข้อมูลขนาดใหญ่ที่มีความซับซ้อน รวมทั้งรวบรวมข้อมูลที่เป็นปัจจุบัน บูรณาการ และต่อเนื่อง
2. สร้างความร่วมมือระหว่างภาครัฐ ภาคเอกชน ภาคการศึกษา และสถาบันวิชาการ ในการส่งเสริมและพัฒนาผู้ประกอบการ
3. สนับสนุนให้เกิดพื้นที่ทำงานร่วม เพื่อลดต้นทุนของธุรกิจ และเป็นแหล่งแลกเปลี่ยนข้อมูลที่สะดวก รวดเร็ว และทันสมัย
4. สร้างโอกาสให้ผู้ประกอบการสามารถเข้าถึงตลาดจัดซื้อจัดจ้างภาครัฐได้มากขึ้น
- 5.ยกระดับบริการและโครงสร้างพื้นฐานทางคุณภาพ
6. พัฒนาระบบเตือนภัยทางเศรษฐกิจให้ทันต่อความก้าวหน้าทาง

#### แผนงาน/โครงการ



## แผนแม่บทที่ 9 เขตเศรษฐกิจพิเศษ



ยุทธศาสตร์ชาติ  
 Z Ends  
 Y Ways  
 X Means  
 แผนแม่บทภายใต้ยุทธศาสตร์ชาติ



### เป้าหมาย

1. การขยายตัวของผลิตภัณฑ์มวลรวมของพื้นที่เขตเศรษฐกิจพิเศษทั้งหมด
2. ยกระดับการลงทุนในพื้นที่เขตเศรษฐกิจพิเศษทั้งหมด

### ตัวชี้วัด

1. อัตราการขยายตัวของผลิตภัณฑ์มวลรวมของพื้นที่เขตเศรษฐกิจพิเศษทั้งหมด เฉลี่ยช่วง 20 ปี (ร้อยละต่อปี)
2. มูลค่าการลงทุนในในพื้นที่เขตเศรษฐกิจพิเศษทั้งหมด ในช่วง 5 ปีแรก (ล้านล้านบาท)

### แผนย่อยที่ 1 การพัฒนาเขตเศรษฐกิจพิเศษภาคตะวันออก

- เป้าหมาย 1** การขยายตัวของผลิตภัณฑ์มวลรวมของพื้นที่เขตพัฒนาพิเศษภาคตะวันออก
- เป้าหมาย 2** การลงทุนในเขตพัฒนาพิเศษภาคตะวันออก

#### แนวทางการพัฒนา

1. พัฒนาโครงสร้างพื้นฐานด้านคมนาคมขนส่ง และสาธารณูปโภคที่สำคัญ และต่อยอดโครงสร้างพื้นฐานทุกระบบให้เชื่อมโยงเข้าสู่พื้นที่
2. พัฒนาสนามบินอุทธรณ์เป็นสนามบินหลักของเขตพัฒนาพิเศษภาคตะวันออก และท่าเรือแหลมฉบัง ท่าเรือมาตาพุด และท่าเรือสัตหีบ
3. ส่งเสริมการลงทุนในอุตสาหกรรมเป้าหมายพิเศษ และสนับสนุนเทคโนโลยีขั้นสูงให้สามารถสร้างเทคโนโลยีได้ด้วยตนเอง และเกิดการระดมทุนทางเทคโนโลยี
4. พัฒนาศักยภาพและคุณภาพแหล่งท่องเที่ยวให้มีคุณภาพ ในพื้นที่ ๓ จังหวัดของเขตพัฒนาพิเศษภาคตะวันออก
5. พัฒนาโครงสร้างพื้นฐานด้านวิทยาศาสตร์ เทคโนโลยี และนวัตกรรม รวมทั้งจัดทำหลักสูตรการเรียนการสอน และฝึกอบรม

#### แผนงาน/โครงการ

1. แผนงานการพัฒนาาระบบคมนาคมขนส่งทางราง
2. แผนงานการพัฒนาาระบบคมนาคมขนส่งทางน้ำ
3. แผนงานการพัฒนาสนามบินและระบบโลจิสติกส์ที่เกี่ยวข้อง
4. แผนงานพัฒนาพื้นที่ระเบียงเศรษฐกิจภาคใต้อย่างยั่งยืน

### แผนย่อยที่ 2 การพัฒนาเขตพื้นที่ระเบียงเศรษฐกิจภาคใต้

- เป้าหมาย 1** การขยายตัวของผลิตภัณฑ์มวลรวมของพื้นที่เขตพื้นที่ระเบียงเศรษฐกิจภาคใต้
- เป้าหมาย 2** การลงทุนในเขตพื้นที่ระเบียงเศรษฐกิจภาคใต้

#### แนวทางการพัฒนา

1. พัฒนาโครงสร้างพื้นฐานและสาธารณูปโภคให้สามารถเชื่อมโยงโครงข่าย ท่าเรือตะวันตกและตะวันออกเพื่อตอบสนองการขยายตัวของเศรษฐกิจในอนาคต
2. พัฒนาศูนย์กลางการแปรรูปการเกษตรและการประมงในภาคใต้ เพื่อสร้างมูลค่าเพิ่ม
3. พัฒนาอุตสาหกรรมฐานชีวภาพและพัฒนาอุตสาหกรรมต่อยอดจากการผลิตน้ำมันปาล์มในพื้นที่ที่เป็นสินค้าที่มีมูลค่าสูง
4. ยกระดับมหาวิทยาลัยในพื้นที่ให้เป็นศูนย์กลางการพัฒนาและการเรียนรู้ด้านเทคโนโลยีนวัตกรรมเกี่ยวกับปาล์มและยางพารา และแนวทางการอนุรักษ์ทรัพยากรธรรมชาติ
5. รักษาและเผยแพร่วัฒนธรรมพื้นบ้านและพัฒนาแหล่งท่องเที่ยวชั้นนำแห่งใหม่

#### แผนงาน/โครงการ

1. แผนงานการพัฒนาาระบบคมนาคมขนส่งทางราง
2. แผนงานการพัฒนาาระบบคมนาคมขนส่งทางน้ำ
3. แผนงานการพัฒนาสนามบินและระบบโลจิสติกส์ที่เกี่ยวข้อง
4. แผนงานพัฒนาพื้นที่ระเบียงเศรษฐกิจภาคใต้อย่างยั่งยืน

### แผนย่อยที่ 3 การพัฒนาเขตเศรษฐกิจพิเศษชายแดน

- เป้าหมาย 1** การขยายตัวของผลิตภัณฑ์มวลรวมของพื้นที่เขตพัฒนาเศรษฐกิจพิเศษชายแดน
- เป้าหมาย 2** การลงทุนในเขตพัฒนาเศรษฐกิจพิเศษชายแดน
- เป้าหมาย 3** จำนวนเมืองในพื้นที่เป้าหมายที่ได้รับการพัฒนา เพื่อกระจายความเจริญและลดความเหลื่อมล้ำในทุกมิติ

#### แนวทางการพัฒนา

1. ส่งเสริมและอำนวยความสะดวกในการลงทุน เพื่อดึงดูดการลงทุนโดยตรงจากต่างประเทศ
2. จัดทำแผนแม่บทพื้นที่และแผนการใช้ประโยชน์ที่ติดตามความเหมาะสมของการใช้พื้นที่ของแต่ละภาคและเมือง
3. พัฒนาโครงข่ายคมนาคมขนส่งและโลจิสติกส์ ระบบโทรคมนาคม การสื่อสารและดิจิทัลให้ทั่วถึงและสามารถเชื่อมโยงกับพื้นที่โดยรอบ
4. ส่งเสริมเศรษฐกิจและการสร้างงานที่สอดคล้องกับศักยภาพ และความต้องการของประชาชนในพื้นที่
5. พัฒนาโครงสร้างพื้นฐานทางสังคมให้ได้มาตรฐานและเพียงพอต่อความต้องการรองรับการพัฒนาพื้นที่พิเศษ
6. สนับสนุนให้ประชาชน และภาคีการพัฒนา มีส่วนร่วมในการพัฒนา เพื่อยกระดับคุณภาพชีวิตของคนในภูมิภาค
7. เสริมสร้างความสามารถของวิสาหกิจชุมชน และภาคเอกชนในพื้นที่
8. พัฒนาระบบการจัดการสิ่งแวดล้อมและการรักษาพื้นที่สีเขียวที่มีประสิทธิภาพ

#### แผนงาน/โครงการ

1. แผนงานส่งเสริมและพัฒนาเทคโนโลยีการเติบโตและหมุนเวียนของเศรษฐกิจฐานรากภายในพื้นที่

Z  
Ends  
ยุทธศาสตร์ชาติ

“ประเทศไทยมีความมั่นคง มั่งคั่ง ยั่งยืน เป็นประเทศที่พัฒนาแล้ว ด้วยการพัฒนาตามหลักปรัชญาของเศรษฐกิจพอเพียง”



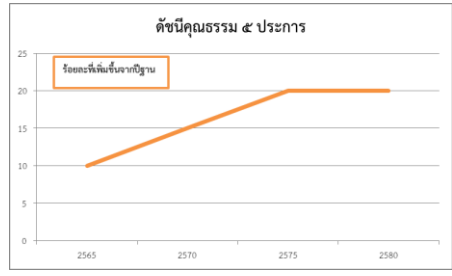
## แผนแม่บทที่ 10 การปรับเปลี่ยนค่านิยมและวัฒนธรรม

### เป้าหมาย

คนไทยมีคุณธรรม จริยธรรม ค่านิยมที่ดีงาม และมีความรักและภูมิใจในความเป็นไทย คนไทยนำหลักปรัชญาของเศรษฐกิจพอเพียงมาใช้ในการดำรงชีวิต สังคมไทยมีความสุขและเป็นที่ยอมรับของนานาชาติประเทศ

### ตัวชี้วัด

ดัชนีคุณธรรม 5 ประการ (ความซื่อสัตย์สุจริต การมีจิตสาธารณะ การเป็นอยู่อย่างพอเพียง การกระทำอย่างรับผิดชอบ ความเป็นธรรมทางสังคม)



Y  
Ways

### แผนย่อยที่ 1 การปลูกฝังคุณธรรม จริยธรรม ค่านิยม และการเสริมสร้างจิตสาธารณะและการเป็นพลเมืองที่ดี

**เป้าหมาย** คนไทยเป็นมนุษย์ที่สมบูรณ์ มีความพร้อมในทุกมิติตามมาตรฐานและสมคณทั้งด้านสติปัญญา คุณธรรมจริยธรรม มีจิตวิญญาณที่ดี เข้าใจในการปฏิบัติตนปรับตัวเข้ากับสภาพแวดล้อม

#### แนวทางการพัฒนา

1. การปลูกฝังค่านิยมและวัฒนธรรมผ่านการเลี้ยงดูในครอบครัว
2. การบูรณาการเรื่องความซื่อสัตย์ วินัย คุณธรรม จริยธรรม และด้านสิ่งแวดล้อม ในการจัดการเรียนการสอนในและนอกสถานศึกษา
3. การสร้างความเข้มแข็งของสถาบันทางศาสนาเพื่อเผยแพร่หลักคำสอนที่ดี
4. การปลูกฝังค่านิยมและวัฒนธรรมโดยใช้ชุมชนเป็นฐาน
5. การส่งเสริมให้คนไทยมีจิตสาธารณะและมีความรับผิดชอบต่อส่วนรวม

#### แผนงาน/โครงการ

แผนงานบูรณาการการปลูกฝังค่านิยม วัฒนธรรม ความซื่อสัตย์ วินัย คุณธรรม จริยธรรม และส่งเสริมให้คนไทยมีจิตสาธารณะ มีความรับผิดชอบต่อสังคมผ่านการเลี้ยงดูในครอบครัว การเรียนในสถานศึกษา ชุมชน และสถาบันทางศาสนา

### แผนย่อยที่ 2 การสร้างค่านิยมและวัฒนธรรมที่พึงประสงค์จากภาคธุรกิจ

**เป้าหมาย** ภาคธุรกิจมีบทบาทสำคัญในการลงทุนเพื่อสังคม

#### แนวทางการพัฒนา

1. เสริมสร้างและพัฒนาภาคโลก เพื่อให้ภาคธุรกิจส่งเสริมสนับสนุนและสร้างค่านิยมและวัฒนธรรมที่ดี
2. ยกระดับการบริหารจัดการ รวมถึงมาตรการของภาครัฐเพื่อให้ภาคธุรกิจร่วมรับผิดชอบต่อในการปรับเปลี่ยนค่านิยมและวัฒนธรรมที่ดี

#### แผนงาน/โครงการ

แผนงานบูรณาการการสร้างค่านิยมและวัฒนธรรมที่พึงประสงค์จากภาคธุรกิจ

### แผนย่อยที่ 3 การใช้สื่อและสื่อสารมวลชนในการปลูกฝังค่านิยมและวัฒนธรรมของคนในสังคม

**เป้าหมาย** สื่อในสังคมไทยมีความเข้มแข็ง สามารถสร้างภูมิคุ้มกันให้แก่ประชาชนในสังคม ทำให้เกิดสังคมแห่งการเรียนรู้ปลอดภัย และสร้างสรรค์

#### แนวทางการพัฒนา

1. พัฒนาสื่อสร้างสรรค์ โดยจัดเวลาและพื้นที่ออกอากาศสื่อกระแสหลักให้แก่สื่อสร้างสรรค์ รวมทั้งการส่งเสริมการใช้สื่อออนไลน์และเครือข่ายสังคมออนไลน์อย่างสร้างสรรค์
2. พัฒนาสื่อเผยแพร่ เพื่อส่งเสริมให้สื่อและสื่อสารมวลชนปฏิบัติตามจรรยาบรรณสื่ออย่างเคร่งครัดและรับผิดชอบต่อสังคม พัฒนาเนื้อหาสาระที่เป็นข้อเท็จจริงและมีคุณภาพสูง รวมทั้ง เสริมสร้างภูมิคุ้มกันความรู้ในการเลือกรับปรับใช้สื่อหรือการรู้เท่าทันสื่อและสื่อออนไลน์ แก่เด็ก เยาวชน และประชาชนทั่วไป ตลอดจน การเฝ้าระวังการบริโภคสื่อที่เหมาะสม
3. 1. พัฒนาระบบโครงสร้างเครือข่ายด้านข้อมูลเพื่อเป็นช่องทางให้ประชาชนสามารถเข้าถึงข้อมูลข่าวสารที่ถูกต้อง มีคุณภาพ และเชื่อถือได้

#### แผนงาน/โครงการ

แผนงานบูรณาการการใช้สื่อและสื่อสารมวลชนในการปลูกฝังค่านิยมและวัฒนธรรมของคนในสังคม

X  
Means

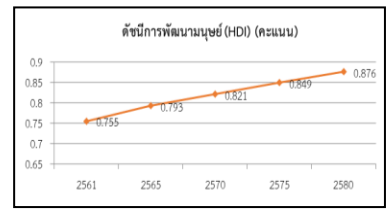
Z Ends  
ยุทธศาสตร์ชาติ  
11  
กรมพัฒนาและส่งเสริมคนพิการ  
เป้าหมาย  
คนไทยทุกช่วงวัยมีคุณภาพได้รับการพัฒนาอย่างสมดุล ทั้งด้านร่างกาย สติปัญญาและคุณธรรมจริยธรรม เป็นผู้ที่มีความรู้และทักษะในศตวรรษที่ ๒๑ รักการเรียนรู้อย่างต่อเนื่องตลอดชีวิต  
Y Ways  
แผนแม่บทภายใต้ยุทธศาสตร์ชาติ  
แผนแม่บทภายใต้ยุทธศาสตร์ชาติ  
X Means  
วันที่ 25 มกราคม 2562

“ประเทศไทยมีความมั่นคง มั่งคั่ง ยั่งยืน เป็นประเทศที่พัฒนาแล้ว ด้วยการพัฒนาตามหลักปรัชญาของเศรษฐกิจพอเพียง”



## แผนแม่บทที่ 11ศึกษาคนตลอดช่วงชีวิต

**ตัวชี้วัด**  
ดัชนีการพัฒนามนุษย์ (HDI)



### แผนย่อยที่ 1 การสร้างสภาพแวดล้อมที่เอื้อต่อการพัฒนาและเสริมสร้างศักยภาพมนุษย์

**เป้าหมาย** ครอบครัวไทยมีความเข้มแข็ง และมีจิตสำนึกความเป็นไทย ดำรงชีวิตดีพร้อมพอเพียง

#### แนวทางการพัฒนา

1. สร้างความอยู่ดีมีสุขของครอบครัวไทย
2. ส่งเสริมบทบาทการมีส่วนร่วมของภาคีรัฐ ภาคเอกชน องค์กรปกครองส่วนท้องถิ่น ครอบครัวและชุมชนในการพัฒนาทรัพยากรมนุษย์ ปลูกฝังและพัฒนาทักษะนอกห้องเรียน
3. พัฒนาระบบฐานข้อมูลเพื่อการพัฒนาศักยภาพมนุษย์

#### แผนงาน/โครงการ

1. แผนบูรณาการการสร้างสภาพแวดล้อมที่เอื้อต่อครอบครัวไทย
2. แผนบูรณาการการส่งเสริมบทบาทการมีส่วนร่วมของภาคีรัฐ ภาคเอกชน องค์กรปกครองส่วนท้องถิ่น ครอบครัวและชุมชนในการพัฒนาทรัพยากรมนุษย์ ปลูกฝังและพัฒนาทักษะนอกห้องเรียน
3. แผนบูรณาการการพัฒนาระบบฐานข้อมูลเพื่อการพัฒนาศักยภาพมนุษย์

### แผนย่อยที่ 2 การพัฒนาเด็กตั้งแต่ช่วงการตั้งครรภ์จนถึงปฐมวัย

**เป้าหมาย** เด็กเกิดอย่างมีคุณภาพ มีพัฒนาการสมวัย สามารถเข้าถึงบริการที่มีคุณภาพ

#### แนวทางการพัฒนา

1. จัดให้มีการเตรียมความพร้อมทั้งสุขภาพ เจตคติ ความรู้และทักษะให้แก่พ่อแม่ก่อนการตั้งครรภ์ พร้อมทั้งส่งเสริมอนามัยแม่และเด็กตั้งแต่เริ่มตั้งครรภ์
2. จัดให้มีการพัฒนาเด็กปฐมวัยให้มีสุขภาพที่ดีและสมวัย
3. จัดให้มีการพัฒนาเด็กปฐมวัยที่มีพัฒนาการ สมรรถนะ และคุณลักษณะที่ดีที่สมวัยทุกด้าน

#### แผนงาน/โครงการ

1. แผนบูรณาการการพัฒนาเด็กตั้งแต่ช่วงการตั้งครรภ์จนถึงปฐมวัย

### แผนย่อยที่ 3 การพัฒนาช่วงวัยเรียน/วัยรุ่น

**เป้าหมาย** วัยเรียน / วัยรุ่น มีความรู้และทักษะในศตวรรษที่ ๒๑ ครบถ้วน รู้จักคิด วิเคราะห์ รักการเรียนรู้ มีสำนึกพลเมือง มีความกล้าหาญทางจริยธรรม มีความสามารถในการแก้ปัญหา ปรับตัว สื่อสาร และทำงานร่วมกับผู้อื่นได้อย่างมีประสิทธิภาพตลอดชีวิต

#### แนวทางการพัฒนา

1. จัดให้มีการพัฒนาทักษะที่สอดคล้องกับทักษะในศตวรรษที่ 21
2. จัดให้มีการพัฒนาทักษะด้านภาษา ศิลปะและความสามารถในการใช้เทคโนโลยี ที่สอดคล้องกับความสามารถ ความถนัดและความสนใจ
3. จัดให้มีการพัฒนาทักษะในการวางแผนชีวิตและวางแผนการเงิน ตลอดจนทักษะที่เชื่อมต่อกับโลกการทำงาน
4. จัดให้มีการพัฒนาทักษะอาชีพที่สอดคล้องกับความต้องการของประเทศ
5. ส่งเสริมและสนับสนุนระบบบริการสุขภาพและอนามัยที่เชื่อมต่อกันระหว่างระบบสาธารณสุขกับโรงเรียน หรือ สถานศึกษา

#### แผนงาน/โครงการ

1. แผนบูรณาการการพัฒนาช่วงวัยเรียน/วัยรุ่น

### แผนย่อยที่ 4 การพัฒนาและยกระดับศักยภาพวัยแรงงาน

**เป้าหมาย 1** แรงงานมีศักยภาพในการเพิ่มผลผลิต มีทักษะอาชีพสูง ตระหนักในความสำคัญที่จะพัฒนาตนเองให้เต็มศักยภาพ สามารถปรับตัวและเรียนรู้สิ่งใหม่ตามพลวัตของโครงสร้างอาชีพและความต้องการของตลาดแรงงานเพิ่มขึ้น  
**เป้าหมาย 2** มีคนไทยที่มีความสามารถและผู้เชี่ยวชาญต่างประเทศ เข้ามาทำ วิทยาสถาสรเทคโนโลยี และนวัตกรรม ในอุตสาหกรรมเป้าหมาย

#### แนวทางการพัฒนา

1. ยกระดับศักยภาพ ทักษะและสมรรถนะของคนในวัยทำงาน
2. เสริมสร้างวัฒนธรรมการทำงานที่พึงประสงค์
3. ส่งเสริมและสนับสนุนการพัฒนาทักษะแรงงานฝีมือ ให้เป็นผู้ประกอบการใหม่
4. ส่งเสริมกลุ่มผู้เชี่ยวชาญต่างชาติและคนไทยที่มีความสามารถพิเศษในต่างประเทศ
5. ส่งเสริมการพัฒนา การปรับเปลี่ยนทัศนคติ

#### แผนงาน/โครงการ

1. แผนบูรณาการการพัฒนาและยกระดับศักยภาพวัยแรงงาน

### แผนย่อยที่ 5 การส่งเสริมศักยภาพผู้สูงอายุ

**เป้าหมาย** ผู้สูงอายุมีคุณภาพชีวิตที่ดี มีความมั่นคงในชีวิต มีทักษะการดำรงชีวิต เรียนรู้พัฒนาตลอดชีวิต มีส่วนร่วมในกิจกรรมสังคม สร้างมูลค่าเพิ่มให้แก่สังคม

#### แนวทางการพัฒนา

1. ส่งเสริมการมีงานทำของผู้สูงอายุให้พึ่งพาตนเองได้ทางเศรษฐกิจ และร่วมเป็นพลังสำคัญต่อการพัฒนาเศรษฐกิจ ชุมชนและประเทศ
2. ส่งเสริมและพัฒนากระบวนการออมเพื่อสร้างหลักประกันความมั่นคงในชีวิตหลังเกษียณ
3. ส่งเสริมสนับสนุน ระบบการส่งเสริมสุขภาพดูแลผู้สูงอายุ

#### แผนงาน/โครงการ

1. แผนบูรณาการการส่งเสริมศักยภาพผู้สูงอายุ





## แผนแม่บทที่ 12 การพัฒนาระบบการเรียนรู้

Z Ends ยุทธศาสตร์ชาติ  
Y Ways  
X Means

### เป้าหมาย

1. คนไทยมีการศึกษาที่มีคุณภาพตามมาตรฐานสากล มีทักษะที่จำเป็นของโลกศตวรรษที่ 21 สามารถในการแก้ปัญหา ปรับตัว สื่อสาร และทำงานร่วมกับผู้อื่นได้อย่างมีประสิทธิภาพ มีนิสัยใฝ่เรียนรู้อย่างต่อเนื่องตลอดชีวิต
2. คนไทยได้รับการพัฒนาเพิ่มตามศักยภาพตามความถนัดและความสามารถของทุกปัญญา

### ตัวชี้วัด

1. คะแนน PISA ด้านการอ่าน คณิตศาสตร์ และวิทยาศาสตร์
2. อันดับขีดความสามารถในการแข่งขันของประเทศ ด้านการศึกษา
3. อันดับความสามารถในการแข่งขันของประเทศไทยในระดับสากล



### แผนย่อยที่ 1 ปฏิรูปกระบวนการเรียนรู้ที่ตอบสนองต่อการเปลี่ยนแปลงในศตวรรษที่ 21

**เป้าหมาย** คนไทยได้รับการศึกษาที่มีคุณภาพตามมาตรฐาน มีทักษะการเรียนรู้ และทักษะที่จำเป็นของโลกศตวรรษที่ 21 สามารถเข้าถึงการเรียนรู้อย่างต่อเนื่องตลอดชีวิต

#### แนวทางการพัฒนา

1. การปรับเปลี่ยนระบบการเรียนรู้สำหรับศตวรรษที่ 21
2. การเปลี่ยนโฉมบทบาท “ครู” ให้เป็นครูยุคใหม่
3. การเพิ่มประสิทธิภาพระบบบริหารจัดการศึกษาในทุกๆระดับ ทุกประเภท
4. การพัฒนาระบบการเรียนรู้ตลอดชีวิต
5. การสร้างระบบการศึกษาเพื่อเป็นเลิศทางวิชาการระดับนานาชาติ

#### แผนงาน/โครงการ

1. แผนงานบูรณาการการปรับเปลี่ยนระบบการเรียนรู้สำหรับศตวรรษที่ 21
2. แผนงานบูรณาการการเปลี่ยนโฉมบทบาท “ครู” ให้เป็นครูยุคใหม่
3. แผนงานบูรณาการการเพิ่มประสิทธิภาพระบบบริหารจัดการศึกษาในทุกๆระดับทุกประเภท
4. แผนงานบูรณาการการพัฒนาระบบการเรียนรู้ตลอดชีวิต
5. แผนงานบูรณาการการสร้างระบบการศึกษาเพื่อเป็นเลิศทางวิชาการระดับนานาชาติ และการกำหนดตำแหน่งของประเทศในภูมิภาคและประชาคมโลก

### แผนย่อยที่ 2 การตระหนักถึงหุบปัญญาของมนุษย์ที่หลากหลาย

**เป้าหมาย** ประเทศไทยมีระบบข้อมูลเพื่อการส่งเสริมการพัฒนาศักยภาพตามหุบปัญญา เพื่อประโยชน์ในการพัฒนาและการส่งต่อการพัฒนาให้เต็มตามศักยภาพ

#### แนวทางการพัฒนา

1. การพัฒนาและส่งเสริมหุบปัญญา
2. การสร้างเส้นทางอาชีพ สภาพแวดล้อมการทำงาน และระบบสนับสนุนที่เหมาะสมสำหรับผู้มีความสามารถพิเศษ

#### แผนงาน/โครงการ

1. แผนงานบูรณาการการพัฒนาและส่งเสริมหุบปัญญาผ่านครอบครัว ระบบสถานศึกษา สภาพแวดล้อม รวมทั้งสื่อ
2. แผนงานบูรณาการการสร้างเส้นทางอาชีพ สภาพแวดล้อมการทำงาน และระบบสนับสนุน ที่เหมาะสมสำหรับผู้มีความสามารถพิเศษ



Z Ends  
ยุทธศาสตร์ชาติ  
↓  
↑  
Y Ways  
↓  
↑  
X Means



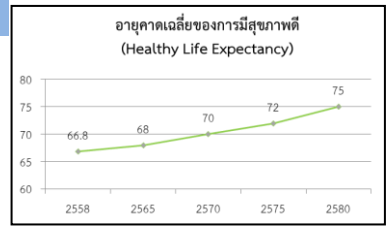
## แผนแม่บทที่ 13 การเสริมสร้างให้คนไทยมีสุขภาพที่ดี

### เป้าหมาย

คนไทยมีสุขภาพที่ดีขึ้น และมีความเป็นอยู่ดี

### ตัวชี้วัด

อายุคาดเฉลี่ยของการมีสุขภาพดีเพิ่มขึ้นต่อเนื่อง



**แผนย่อยที่ 1** การสร้างความรู้ด้านสุขภาพและการป้องกันและควบคุมปัจจัยเสี่ยงที่คุกคามสุขภาพ

**เป้าหมาย** ประชาชนมีความรอบรู้ด้านสุขภาพสามารถดูแลสุขภาพ มีพฤติกรรมสุขภาพที่ดีที่พึงประสงค์ และสามารถป้องกันและลดโรคที่สามารถป้องกันได้ เกิดเป็นสังคมบ่มเพาะจิตสำนึกการมีสุขภาพดี

- แนวทางการพัฒนา**
1. สร้างเสริมความรู้เพื่อเพิ่มศักยภาพในการจัดการสุขภาพของคนทุกกลุ่มวัย
  2. พัฒนาศักดิ์เครือข่ายประชาชน ชุมชนท้องถิ่น ให้มีความรู้เกี่ยวกับกรเจ็บป่วยและตายจากโรคที่ป้องกันได้
  3. การพัฒนาระบบเฝ้าระวัง ป้องกันควบคุม และกลไกการสื่อสารประชาสัมพันธ์แบบบูรณาการทุกระดับ
  4. กำหนดมาตรการป้องกันและควบคุมปัจจัยเสี่ยงที่คุกคามสุขภาพ

**แผนงาน/โครงการ**

แผนงานบูรณาการการสร้างความรู้ด้านสุขภาพ และการป้องกันและควบคุมปัจจัยเสี่ยง

**แผนย่อยที่ 2** การใช้ชุมชนเป็นฐานในการสร้างสภาพแวดล้อมที่เอื้อต่อการมีสุขภาพที่ดี

**เป้าหมาย** จำนวนชุมชนสุขภาพดีเพิ่มขึ้น

- แนวทางการพัฒนา**
1. จัดสภาพแวดล้อมทางกายภาพที่เป็นมิตรต่อสุขภาพและเอื้อต่อการมีกิจกรรมสำหรับยกระดับสุขภาพของสังคม
  2. ส่งเสริมสนับสนุนให้เกิดมาตรการของภาครัฐที่สนับสนุนสินค้าที่เป็นมิตรต่อสุขภาพประชาชน
  3. สร้างการมีส่วนร่วมเฝ้าระวัง ป้องกันและแก้ไขปัญหาสุขภาพ และการพัฒนาคุณภาพบริการอนามัยแบบบูรณาการร่วมกับชุมชน

**แผนงาน/โครงการ**

แผนงานบูรณาการการใช้ชุมชนเป็นฐานในการสร้างสภาพแวดล้อม ที่เอื้อต่อการมีสุขภาพที่ดี

**แผนย่อยที่ 3** การพัฒนาระบบบริการสุขภาพที่ทันสมัยสนับสนุนการสร้างสุขภาพที่ดี

**เป้าหมาย** มีระบบสาธารณสุขที่ได้มาตรฐานที่ประชากรทุกระดับเข้าถึงได้

- แนวทางการพัฒนา**
1. ปรับเปลี่ยนและพัฒนาระบบบริการสุขภาพที่ทันสมัย ได้ตามมาตรฐานสากล ภายใต้ระบบการบริหารที่มีการกระจายอำนาจ มีประสิทธิภาพ พอเพียง เป็นธรรมและยั่งยืน
  2. ปรับเปลี่ยนและพัฒนาระบบหลักประกันสุขภาพ
  3. นำเทคโนโลยีและนวัตกรรมสมัยใหม่มาใช้เพิ่มคุณภาพและประสิทธิภาพ

**แผนงาน/โครงการ**

แผนงานบูรณาการพัฒนาระบบบริการสุขภาพที่ทันสมัยสนับสนุนการสร้างสุขภาพที่ดี

**แผนย่อยที่ 4** การกระจายบริการสาธารณสุขอย่างทั่วถึงและมีคุณภาพ

**เป้าหมาย** ลดความเหลื่อมล้ำในการเข้าถึงบริการสาธารณสุข

- แนวทางการพัฒนา**
1. ปฏิรูประบบการจัดบริการสาธารณสุขระดับปฐมภูมิและบริการดูแลระยะยาวสำหรับผู้สูงอายุที่มีภาวะพึ่งพิงไปยังส่วนภูมิภาค
  2. การพัฒนากำลังคนและบุคลากรด้านสุขภาพสู่ความเป็นมืออาชีพ

**แผนงาน/โครงการ**

แผนงานบูรณาการการกระจายบริการสาธารณสุขอย่างทั่วถึงและมีคุณภาพ


**แผนย่อยที่ 5** การพัฒนาและสร้างระบบรับมือและปรับตัวต่อโรคอุบัติใหม่และโรคอุบัติซ้ำที่เกิดจากการเปลี่ยนแปลงสภาพภูมิอากาศ

**เป้าหมาย** ประชาชนมีความรู้สุขภาพ เรื่องโรคอุบัติใหม่และโรคอุบัติซ้ำที่เกิดจากการเปลี่ยนแปลงภูมิอากาศ

- แนวทางการพัฒนา**
1. เผยแพร่ความรู้สุขภาพและสร้างความตระหนักของประชาชน เรื่องโรคอุบัติใหม่และโรคอุบัติซ้ำที่เกิดจากการเปลี่ยนแปลงภูมิอากาศ
  2. พัฒนาและยกระดับระบบรับมือปรับตัวต่อโรคอุบัติใหม่และโรคอุบัติซ้ำ
  3. สร้างองค์ความรู้ด้านการส่งเสริมสุขภาพและการป้องกันโรคในประชากรทุกกลุ่ม
  4. เพิ่มขีดความสามารถในการติดตาม วิเคราะห์และประเมินแนวโน้มโรคอุบัติใหม่และอุบัติซ้ำ

**แผนงาน/โครงการ**

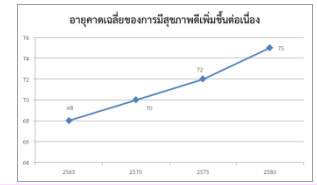
แผนบูรณาการการพัฒนาและสร้างระบบรับมือและปรับตัวต่อโรคอุบัติใหม่และโรคอุบัติซ้ำที่เกิดจากการเปลี่ยนแปลงสภาพภูมิอากาศ



### แผนแม่บทที่ 14 ศักยภาพการกีฬา

#### ตัวชี้วัด

อายุคาดเฉลี่ยของการมีสุขภาพดีเพิ่มขึ้นต่อเนื่อง



#### เป้าหมาย

ใช้กีฬาส่งเสริมคนไทยให้มีสุขภาพดี มีน้ำใจนักกีฬา และมีวินัย เคารพกฎกติกา

แผนย่อยที่ 1 การส่งเสริมการออกกำลังกาย และกีฬาขั้นพื้นฐานให้กลายเป็นวิถีชีวิต และการส่งเสริมให้ประชาชนมีส่วนร่วมในกิจกรรมออกกำลังกาย กีฬาและนันทนาการ

เป้าหมาย คนไทยออกกำลังกาย เล่นกีฬา และนันทนาการอย่างสม่ำเสมอเพิ่มขึ้น

#### แนวทางการพัฒนา

- ส่งเสริมให้เกิดความรู้และความตระหนักในประโยชน์ของการออกกำลังกายและการเล่นกีฬาขั้นพื้นฐาน
- พัฒนาโครงสร้างพื้นฐาน อุปกรณ์ สถานที่และสิ่งอำนวยความสะดวกเพื่อการออกกำลังกาย การเล่นกีฬา หรือการประกอบกิจกรรมนันทนาการที่มีอยู่ในชุมชนเดิมหรือจัดหาใหม่เพิ่มเติม ให้มีความเพียงพอ ปลอดภัย และเหมาะสม

#### แผนงาน/โครงการ

แผนงานบูรณาการการส่งเสริมการออกกำลังกาย และกีฬาขั้นพื้นฐานให้กลายเป็นวิถีชีวิต

แผนย่อยที่ 2 การส่งเสริมการกีฬาเพื่อพัฒนาสู่ระดับอาชีพ

เป้าหมาย นักกีฬาไทยประสบความสำเร็จในการแข่งขันระดับนานาชาติ

#### แนวทางการพัฒนา

- พัฒนาระบบการเลือกสรรนักกีฬาที่มีความสามารถทั่วประเทศ
- ส่งเสริมสนับสนุนศูนย์ฝึกกีฬาแห่งชาติให้ได้มาตรฐานสากล และส่งเสริมสนับสนุนวิทยาศาสตร์การกีฬา และการวิจัยด้านการกีฬา
- ส่งเสริมสนับสนุนการเข้าร่วมแข่งขันกีฬาในระดับนานาชาติในทุกๆ ระดับ รวมทั้งการยกระดับมาตรฐานการจัดการแข่งขันกีฬา

#### แผนงาน/โครงการ

แผนงานบูรณาการการส่งเสริมการกีฬาเพื่อพัฒนาสู่ระดับอาชีพ

แผนย่อยที่ 3 การพัฒนาบุคลากรด้านการกีฬาและนันทนาการ

เป้าหมาย บุคลากรด้านการกีฬาและนันทนาการมีคุณภาพและมาตรฐานเพิ่มขึ้น

#### แนวทางการพัฒนา

- ส่งเสริมและพัฒนาบุคลากรทางการกีฬา อาทิ ผู้ฝึกสอนกีฬา ผู้ตัดสินกีฬา ผู้บริหารการกีฬา อาสาสมัครกีฬา โดยเฉพาะกลุ่มกีฬาเป้าหมายที่ประชาชนไทยมีความนิยมหรือมีศักยภาพในการพัฒนาในระดับอาชีพ บนฐานด้านวิทยาศาสตร์การกีฬา
- ส่งเสริมและพัฒนาบุคลากรทางด้านนันทนาการตามความถนัดหรือความสนใจเฉพาะบุคคล โดยสนับสนุนให้เกิดการประกวดหรือการแข่งขันเพื่อสร้างเครือข่าย

#### แผนงาน/โครงการ

แผนงานบูรณาการการพัฒนาบุคลากรด้านการกีฬาและนันทนาการเพื่อรองรับการเติบโตของอุตสาหกรรมกีฬา

Z Ends  
ยุทธศาสตร์ชาติ  
Y Ways  
แผนแม่บทภายใต้ยุทธศาสตร์ชาติ  
X Means

Z Ends ยุทธศาสตร์ชาติ

↓ ↑

Y Ways

↓ ↑

X Means

“ประเทศไทยมีความมั่นคง มั่งคั่ง ยั่งยืน เป็นประเทศที่พัฒนาแล้ว ด้วยการพัฒนาตามหลักปรัชญาของเศรษฐกิจพอเพียง”



## แผนแม่บทที่ 15 พลังทางสังคม

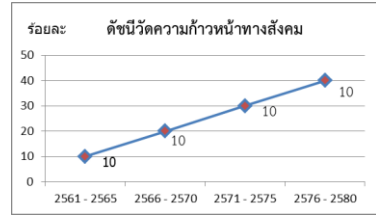


### เป้าหมาย

ทุกภาคส่วนมีส่วนร่วมของในการพัฒนาสังคม

### ตัวชี้วัด

มิติด้านโอกาสของดัชนีชี้วัดความก้าวหน้าทางสังคม



### แผนย่อยที่ 1 การเสริมสร้างทุนทางสังคม

เป้าหมาย ภาวการณ์พัฒนามีบทบาทในการพัฒนาสังคมมากขึ้นอย่างต่อเนื่อง

#### แนวทางการพัฒนา

1. เสริมสร้างสังคมแห่งการให้และช่วยเหลือกันและกัน
2. เพิ่มขีดความสามารถของชุมชนท้องถิ่นในการพัฒนา การพึ่งตนเอง และการจัดการตนเอง
3. ส่งเสริมศักยภาพ บทบาทสตรี และสิทธิมนุษยชน
4. ต่อยอดการพัฒนาบนฐานทุนทางสังคมและวัฒนธรรม

#### แผนงาน/โครงการ

### แผนย่อยที่ 2 การรองรับสังคมสูงวัยเชิงรุก

- เป้าหมาย 1. ประชากรไทยมีการเตรียมการก่อนอายุเพื่อให้สูงวัยอย่างมีคุณภาพ  
2. ผู้สูงอายุมีความอยู่ดีขึ้นอย่างต่อเนื่อง

#### แนวทางการพัฒนา

1. เร่งส่งเสริมการเตรียมการก่อนอายุเพื่อให้สูงวัยในทุกมิติอย่างมีคุณภาพ
2. เพิ่มบทบาททางเศรษฐกิจและสังคมของผู้สูงอายุ
3. เพิ่มบทบาทภาคส่วนอื่น ๆ ในการรองรับสังคมสูงวัย

#### แผนงาน/โครงการ

แผนงานบูรณาการการบริหารจัดการเพื่อรองรับสังคมสูงวัยเชิงรุก  
- โครงการพัฒนาระบบการออมและการลงทุนของครัวเรือนสำหรับสังคมสูงวัย



## แผนแม่บทที่ 16 เศรษฐกิจฐานราก

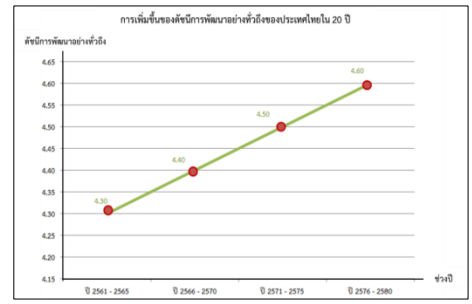


### เป้าหมาย

รายได้ของประชากรกลุ่มรายได้น้อยเพิ่มขึ้นอย่าง  
กระจายอย่างต่อเนื่อง

### ตัวชี้วัด

ดัชนีการพัฒนาย่างทั่วถึงของประเทศไทย



Y  
Ways

### แผนย่อยที่ 1 การยกระดับศักยภาพการเป็นผู้ประกอบการธุรกิจ

เป้าหมาย ศักยภาพและขีดความสามารถของเศรษฐกิจฐานรากเพิ่มขึ้น

#### แนวทางการพัฒนา

1. เสริมสร้างองค์ความรู้และพัฒนาทักษะให้กับกลุ่มผู้มียรายได้น้อย เพื่อยกระดับสู่การเป็นผู้ประกอบการธุรกิจ
2. บริหารจัดการหนี้สินอย่างยั่งยืน

#### แผนงาน/โครงการ

1. โครงการพัฒนาเกษตรกรระดับพื้นที่
2. โครงการพัฒนาเกษตรกรปราดเปรื่อง (Smart Farmer) ทั้งทายาทและแกนนำ
3. โครงการยกระดับผู้ประกอบการขนาดกลางและขนาดย่อมและผู้ประกอบการชุมชนสู่ผู้ประกอบการที่ขับเคลื่อนด้วยนวัตกรรม
4. โครงการบ่มเพาะผู้ประกอบการเทคโนโลยี
5. โครงการสร้างผู้ประกอบการอัจฉริยะเพื่อขับเคลื่อนผู้ประกอบการหนึ่งตำบล หนึ่งผลิตภัณฑ์สู่สากล

### แผนย่อยที่ 2 การสร้างสภาพแวดล้อมและกลไกที่ส่งเสริมการพัฒนาเศรษฐกิจฐานราก

- เป้าหมายที่ 1 ผู้ประกอบการเศรษฐกิจฐานรากมีรายได้เพิ่มขึ้นอย่างต่อเนื่อง
- เป้าหมายที่ 2 กลุ่มประชากรร้อยละ 40 ที่มีรายได้ต่ำสุดมีความสามารถในการบริหารจัดการหนี้สิน  
ได้มีประสิทธิภาพเพิ่มขึ้นอย่างต่อเนื่อง

#### แนวทางการพัฒนา

1. ส่งเสริมและพัฒนาตลาดและโครงสร้างข้อมูลค่าทางเศรษฐกิจและการกระจายรายได้กลับสู่ชุมชน
2. การส่งเสริมให้มีนวัตกรรมทางการเงินเพื่อสนับสนุนแหล่งทุนให้กับเศรษฐกิจชุมชน
3. พัฒนากลไกการใช้ประโยชน์ที่ดินสาธารณะ

#### แผนงาน/โครงการ

1. โครงการสร้างเครือข่ายพัฒนาเศรษฐกิจฐานราก

X  
Means



Z Ends  
ยุทธศาสตร์ชาติ



Y Ways  
แผนแม่บทภายใต้ยุทธศาสตร์ชาติ

แผนแม่บทภายใต้ยุทธศาสตร์ชาติ



X Means  
แผนงาน/โครงการ



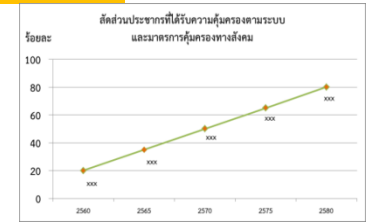
## แผนแม่บทที่ 17 ความเสมอภาคและหลักประกันทางสังคม

### เป้าหมาย

คนไทยทุกคนได้รับการคุ้มครอง และมีหลักประกันทางสังคมเพิ่มขึ้น

### ตัวชี้วัด

สัดส่วนประชากรที่ได้รับความคุ้มครองตามระบบและมาตรการคุ้มครองทางสังคม



### แผนย่อยที่ 1 การคุ้มครองทางสังคมขั้นพื้นฐานและหลักประกันทางเศรษฐกิจ สังคม และสุขภาพ

เป้าหมาย คนไทยทุกคน โดยเฉพาะกลุ่มด้อยโอกาสและกลุ่มเปราะบาง ได้รับการคุ้มครองและมีหลักประกันทางสังคมเพิ่มขึ้น

#### แนวทางการพัฒนา

- ขยายฐานความคุ้มครองทางสังคม โดยกำหนดระดับมาตรฐานขั้นต่ำของสวัสดิการแต่ละประเภทแต่ละกลุ่มเป้าหมายให้เหมาะสมและชัดเจน
- การสร้างหลักประกันสวัสดิการสำหรับแรงงาน ส่งเสริมและสนับสนุนให้เกิดความตระหนักของการทำงานที่มีคุณค่า ที่สามารถตอบสนองความต้องการเกี่ยวกับชีวิตการทำงานของมนุษย์ได้
- ปรับปรุงระบบและกลไกในการคุ้มครองผู้บริโภคร พัฒนาระบบและกลไกการคุ้มครองผู้บริโภคร มีประสิทธิภาพและสนับสนุนองค์กรของผู้บริโภคให้มีความเข้มแข็ง ป้องกันการละเมิดสิทธิผู้บริโภค และอำนวยความสะดวกแก่ผู้บริโภค

#### แผนงาน/โครงการ

แผนงานบูรณาการการบริหารจัดการเพื่อรองรับสังคมสูงวัยเชิงรุก  
- โครงการจัดทำฐานข้อมูลและสวัสดิการเพื่อรองรับสังคมสูงวัย

### แผนย่อยที่ 2 มาตรการแบบเจาะจงกลุ่มเป้าหมายเพื่อแก้ปัญหาเฉพาะกลุ่ม

เป้าหมาย มีระบบและกลไกในการให้ความช่วยเหลือกลุ่มเป้าหมายที่ต้องการความช่วยเหลือเป็นพิเศษ

#### แนวทางการพัฒนา

- ระบบและกลไกในการให้ความช่วยเหลือกลุ่มเป้าหมาย โดยพัฒนาระบบและกลไกในการให้ความช่วยเหลือกลุ่มเป้าหมายที่ต้องการความช่วยเหลือเป็นพิเศษ
- การส่งเสริมและจัดหาโครงสร้างพื้นฐานที่เหมาะสมให้ประชากรกลุ่มต่างๆ
- ระดมพลังความร่วมมือสร้างโอกาสและการมีส่วนร่วมของชุมชน
- การสนับสนุนให้มีการพัฒนาและนำใช้ระบบข้อมูลและเทคโนโลยีสารสนเทศเพื่อการจัดสวัสดิการและสร้างหลักประกันทางสังคมของทุกภาคส่วน

#### แผนงาน/โครงการ

Z Ends ยุทธศาสตร์ชาติ



“ประเทศไทยมีความมั่นคง มั่งคั่ง ยั่งยืน เป็นประเทศที่พัฒนาแล้ว ด้วยการพัฒนาตามหลักปรัชญาของเศรษฐกิจพอเพียง”



## แผนแม่บทที่ 18 การเติบโตอย่างยั่งยืน

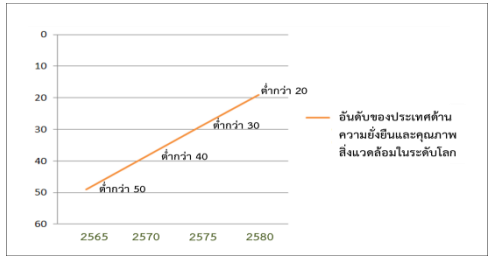


### เป้าหมาย

สภาพแวดล้อมของประเทศไทยมีคุณภาพดีอย่างยั่งยืน

### ตัวชี้วัด

อันดับของประเทศด้านความยั่งยืนและคุณภาพสิ่งแวดล้อมในระดับโลก



Y Ways



|   |  |  |  |  |
|---|--|--|--|--|
| <p><b>แผนย่อยที่ 1</b> การสร้างการเติบโตอย่างยั่งยืนบนสังคมเศรษฐกิจสีเขียว</p> <p><b>เป้าหมาย 1</b> การบริโภคและการผลิตของประเทศมีความยั่งยืน</p> <p><b>เป้าหมาย 2</b> พื้นที่สีเขียวทุกประเภทเพิ่มขึ้น</p> <p><b>แนวทางการพัฒนา</b></p> <ol style="list-style-type: none"> <li>อนุรักษ์และฟื้นฟูระบบนิเวศและแหล่งที่อยู่อาศัยตามธรรมชาติ ที่มีความหลากหลายทางชีวภาพสูง</li> <li>รักษาและเพิ่มพื้นที่สีเขียวที่เป็นมิตรกับสิ่งแวดล้อม รวมทั้งการบริหารจัดการป่าไม้อย่างยั่งยืน</li> <li>ส่งเสริมการบริโภคและการผลิตที่ยั่งยืน</li> </ol> <p><b>แผนงาน/โครงการ</b></p> | <p><b>แผนย่อยที่ 2</b> การสร้างการเติบโตอย่างยั่งยืนบนสังคมเศรษฐกิจภาคทะเล</p> <p><b>เป้าหมาย</b> ความสมบูรณ์ของระบบนิเวศทางทะเลเพิ่มขึ้น</p> <p><b>แนวทางการพัฒนา</b></p> <ol style="list-style-type: none"> <li>ปรับปรุงฟื้นฟูและสร้างใหม่ทรัพยากรทางทะเลและชายฝั่งทั้งระบบ</li> <li>พัฒนาและเพิ่มสัดส่วนกิจกรรมทางทะเลที่เป็นมิตรต่อสิ่งแวดล้อม</li> </ol> <p><b>แผนงาน/โครงการ</b></p> | <p><b>แผนย่อยที่ 3</b> การสร้างการเติบโตอย่างยั่งยืนบนสังคมที่เป็นมิตรต่อสภาพภูมิอากาศ</p> <p><b>เป้าหมาย</b> การปล่อยก๊าซเรือนกระจกของประเทศไทยลดลง</p> <p><b>แนวทางการพัฒนา</b></p> <ol style="list-style-type: none"> <li>ลดการปล่อยก๊าซเรือนกระจก</li> <li>ปรับตัวเพื่อลดความสูญเสียและเสียหายจากภัยธรรมชาติและผลกระทบจากการเปลี่ยนแปลงสภาพภูมิอากาศ</li> <li>มุ่งเป้าสู่การลงทุนที่เป็นมิตรต่อสภาพภูมิอากาศในการพัฒนาโครงสร้างพื้นฐานของภาครัฐและภาคเอกชน</li> </ol> <p><b>แผนงาน/โครงการ</b></p> | <p><b>แผนย่อยที่ 4</b> จัดการมลพิษที่มีผลกระทบต่อสิ่งแวดล้อมและสารเคมีในภาคเกษตรที่ระบุให้เป็นไปตามมาตรฐานสากล</p> <p><b>เป้าหมาย 1</b> คุณภาพน้ำในแหล่งน้ำผิวดิน แหล่งน้ำใต้ดินและแหล่งน้ำทะเลมีคุณภาพเหมาะสมกับประเภทการใช้ประโยชน์</p> <p><b>เป้าหมาย 2</b> คุณภาพอากาศ เสีย และความสัมพันธ์อยู่ระดับมาตรฐานของประเทศไทย</p> <p><b>เป้าหมายที่ 3</b> การจัดการขยะมูลฝอย มูลฝอยติดเชื้อ ของเสียอันตราย สารเคมีในภาคการเกษตรและกากอุตสาหกรรมมีประสิทธิภาพมากขึ้น</p> <p><b>แนวทางการพัฒนา</b></p> <ol style="list-style-type: none"> <li>จัดการคุณภาพน้ำในแหล่งน้ำผิวดิน แหล่งน้ำใต้ดิน และแหล่งน้ำทะเลคุณภาพเหมาะสมกับประเภทการใช้ประโยชน์</li> <li>จัดการคุณภาพอากาศ เสีย และความสัมพันธ์</li> <li>จัดการขยะมูลฝอย มูลฝอยติดเชื้อ ของเสียอันตรายและกากอุตสาหกรรมให้เป็นไปตามมาตรฐานสากล</li> <li>จัดการสารเคมีในภาคเกษตรที่ระบุให้เป็นไปตามมาตรฐานสากล</li> </ol> <p><b>แผนงาน/โครงการ</b></p> <ol style="list-style-type: none"> <li>โครงการจัดการสารเคมี/สารพิษ</li> <li>โครงการศูนย์กลางข้อมูลสารเคมีและวัตถุอันตรายแห่งชาติ</li> <li>โครงการการประเมินปริมาณและการบริหารจัดการขยะทะเล...</li> </ol> | <p><b>แผนย่อยที่ 5</b> ยกระดับกระบวนการด้านทรัพยากรธรรมชาติ สิ่งแวดล้อมและวัฒนธรรม บนหลักของสามัคคีสามัคคี และธรรมภิบาล</p> <p><b>เป้าหมาย</b> คนไทยมีคุณลักษณะและพฤติกรรมที่พึงประสงค์ด้านสิ่งแวดล้อมและคุณภาพชีวิตที่ดี</p> <p><b>แนวทางการพัฒนา</b></p> <ol style="list-style-type: none"> <li>ส่งเสริมคุณลักษณะและพฤติกรรมที่พึงประสงค์ด้านสิ่งแวดล้อมและคุณภาพชีวิตที่ดีของคนไทย</li> <li>พัฒนาเครื่องมือ กลไกและระบบยุติธรรม และระบบประชาธิปไตยสิ่งแวดล้อม</li> <li>จัดโครงสร้างเชิงสถาบันเพื่อจัดการประเด็นร่วมด้านการบริหารจัดการทรัพยากรธรรมชาติและสิ่งแวดล้อมที่สำคัญ</li> <li>พัฒนาและดำเนินโครงการที่ยกระดับกระบวนการด้านสิ่งแวดล้อมและวัฒนธรรม บนหลักของสามัคคีสามัคคี และธรรมภิบาล</li> </ol> <p><b>แผนงาน/โครงการ</b></p> |
|---|--|--|--|--|

X Means

Z  
Ends  
ยุทธศาสตร์ชาติ

“ประเทศไทยมีความมั่นคง มั่งคั่ง ยั่งยืน เป็นประเทศที่พัฒนาแล้ว ด้วยการพัฒนาตามหลักปรัชญาของเศรษฐกิจพอเพียง”



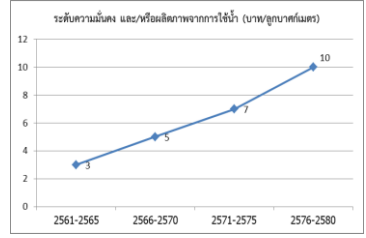
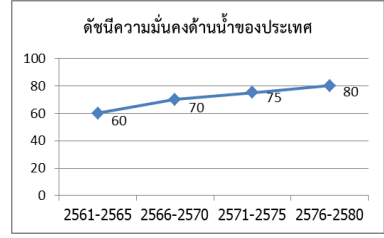
### แผนแม่บทที่ 19 การบริหารจัดการน้ำทั้งระบบ

#### เป้าหมาย

1. ความมั่นคงด้านน้ำของประเทศเพิ่มขึ้น
  2. ผลกระทบของน้ำทั้งระบบเพิ่มขึ้น
- ในการใช้น้ำอย่างประหยัด และสร้างมูลค่าเพิ่มจากการใช้น้ำ
3. แม่น้ำลำคลองและแหล่งน้ำธรรมชาติได้รับการอนุรักษ์และฟื้นฟูสภาพให้มีระบบนิเวศที่ดี

#### ตัวชี้วัด

1. ดัชนีความมั่นคงด้านน้ำของประเทศ
2. ระดับความมั่นคง และ/หรือผลผลิตภาพจากการใช้น้ำ (บาท/ลูกบาศก์เมตร)
3. สัดส่วนของแม่น้ำลำคลองและแหล่งน้ำธรรมชาติที่ไม่มีสิ่งรบกวนสำคัญ (ร้อยละของแม่น้ำลำคลองและพื้นที่ชุ่มน้ำทั้งประเทศ)



Y  
Ways

#### แผนย่อยที่ 1 พัฒนาการจัดการน้ำเชิงลุ่มน้ำทั้งระบบเพื่อเพิ่มความมั่นคงด้านน้ำของประเทศ

- เป้าหมาย 1 เพิ่มระดับความมั่นคงด้านน้ำอุปโภคบริโภค จากระดับ 3 ให้เป็นระดับ 4 (สูงสุดที่ระดับ 5)
- เป้าหมาย 2 เพิ่มระดับการรับมือกับพิบัติภัยด้านน้ำ
- เป้าหมาย 3 ยกระดับธรรมาภิบาลในการบริหารจัดการน้ำจากปัจจุบัน 64 คะแนน ให้เป็น 80 คะแนน (คะแนนเต็ม 100 ด้านประสิทธิภาพ)

#### แนวทางการพัฒนา

1. จัดการน้ำเพื่อชุมชนชนบท
2. จัดการน้ำเพื่อสิ่งแวดล้อม
3. จัดระบบการจัดการน้ำในภาวะวิกฤติ
4. จัดการบริหารน้ำเชิงลุ่มน้ำอย่างมีธรรมาภิบาล

#### แผนงาน/โครงการ

1. แผนงานจัดระบบการจัดการน้ำในภาวะวิกฤติ

#### แผนย่อยที่ 2 เพิ่มผลผลิตของน้ำทั้งระบบ ในการใช้น้ำอย่างประหยัด รู้คุณค่า และสร้างมูลค่าเพิ่มจากการใช้น้ำให้ทัดเทียมกับระดับสากล

- เป้าหมาย 1 เพิ่มระดับความมั่นคงด้านน้ำในเขตเมือง
- เป้าหมาย 2 เพิ่มระดับความมั่นคงด้านน้ำเพื่อการพัฒนาเศรษฐกิจ.
- เป้าหมาย 3 เพิ่มผลผลิตจากการใช้น้ำ

#### แนวทางการพัฒนา

1. จัดการน้ำในเขตเมือง
2. จัดการน้ำเพื่อการพัฒนา
3. เพิ่มผลผลิตของการใช้น้ำ

#### แผนงาน/โครงการ

#### แผนย่อยที่ 3 แผนย่อยอนุรักษ์และฟื้นฟูแม่น้ำลำคลอง และแหล่งน้ำธรรมชาติทั่วประเทศ

- เป้าหมาย 1 แม่น้ำลำคลองและแหล่งน้ำธรรมชาติทั่วประเทศมีระบบนิเวศและทัศนียภาพที่ดี มีคุณภาพได้มาตรฐาน

#### แนวทางการพัฒนา

1. ฟื้นฟูและขอเขตตามเอกสารสิทธิ์ แนวแม่น้ำ ลำคลอง และแหล่งน้ำธรรมชาติให้ชัดเจนและขึ้นทะเบียนโดยหน่วยงานรับผิดชอบหลัก
2. จัดการ แก้ไขปัญหา และป้องกันการรุกรานแนวเขตแม่น้ำลำคลอง และแหล่งน้ำธรรมชาติ
3. อนุรักษ์ฟื้นฟูและพัฒนาแม่น้ำ ลำคลอง และแหล่งน้ำธรรมชาติในทุกมิติ
4. จัดทำข้อกำหนดในการออกแบบทั้งเชิงภูมิสถาปัตยกรรมและวิศวกรรมเพื่อการอนุรักษ์ฟื้นฟูแม่น้ำ ลำคลองและแหล่งน้ำธรรมชาติ

#### แผนงาน/โครงการ

แผนแม่บทภายใต้ยุทธศาสตร์ชาติ

X  
Means





แผนแม่บทที่ 20 การบริการประชาชนและประสิทธิภาพภาครัฐ

Z Ends  
ยุทธศาสตร์ชาติ

20  
การบริการประชาชน  
และประสิทธิภาพภาครัฐ

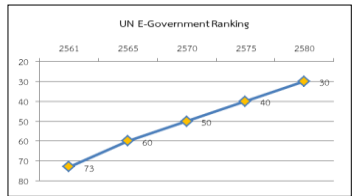
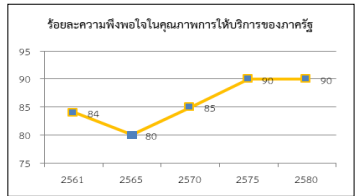
↓ ↑

เป้าหมาย

1. บริการของรัฐมีประสิทธิภาพและมีคุณภาพเป็นที่ยอมรับของผู้ใช้บริการ
2. ภาครัฐมีการดำเนินงานที่มีประสิทธิภาพ ด้วยความนำนวัตกรรม เทคโนโลยีมาประยุกต์ใช้

ตัวชี้วัด

1. ระดับความพึงพอใจในคุณภาพการให้บริการของภาครัฐ
2. ดัชนีรัฐบาลอิเล็กทรอนิกส์ในการจัดลำดับของ UN (E – Government Ranking)



Y Ways  
↓ ↑

แผนย่อยที่ 1 การพัฒนาบริการประชาชน

เป้าหมาย งานบริการภาครัฐที่ปรับเปลี่ยนเป็นดิจิทัลเพิ่มขึ้น

- **แนวทางการพัฒนา**
1. พัฒนารูปแบบบริการภาครัฐเพื่ออำนวยความสะดวกในการให้บริการประชาชน
  2. พัฒนาการให้บริการภาครัฐผ่านการนำเทคโนโลยีดิจิทัลมาประยุกต์ใช้
  3. ปรับวิธีการทำงาน จาก “การทำงานตามภารกิจที่กฎหมายกำหนด” เป็น “การให้บริการที่ให้ความสำคัญกับผู้รับบริการ”

➤ **แผนงาน/โครงการ**  
แผนงานเพื่อการขับเคลื่อนการยกการระดับบริการภาครัฐ

แผนย่อยที่ 2 การบริหารจัดการการเงินการคลัง

เป้าหมาย หน่วยงานภาครัฐบรรลุผลสัมฤทธิ์ตามเป้าหมายยุทธศาสตร์ชาติ

- **แนวทางการพัฒนา**
1. รักษาและเสริมสร้างเสถียรภาพทางเศรษฐกิจมหภาค
  2. พัฒนาระบบเตือนภัยทางด้านเศรษฐกิจ การเงิน และการค้า
  3. จัดทำงบประมาณตอบสนองต่อเป้าหมายตามยุทธศาสตร์ชาติ
  4. ทบทวน ศึกษา ปรับปรุงและพัฒนาโครงสร้างระบบและมาตรการทางภาษี
  5. กำหนดให้มีการติดตามประเมินผลสัมฤทธิ์การดำเนินการตามยุทธศาสตร์ชาติ

➤ **แผนงาน/โครงการ**  
แผนงานเชื่อมโยงการดำเนินงานภาครัฐและการบริหารการเงินการคลัง

แผนย่อยที่ 3 การปรับสมดุลภาครัฐ

เป้าหมาย 1 เปิดโอกาสให้ภาคส่วนต่าง ๆ มีส่วนร่วมในการจัดบริการสาธารณะและกิจกรรมสาธารณะอย่างเหมาะสม

เป้าหมาย 2 องค์การปกครองส่วนท้องถิ่นต้องมีสมรรถนะและสร้างความทันสมัยในการจัดบริการสาธารณะและกิจกรรมสาธารณะให้กับประชาชน

- **แนวทางการพัฒนา**
1. เปิดโอกาสให้ทุกภาคส่วนเข้ามามีส่วนร่วมในการดำเนินการบริการสาธารณะและกิจกรรมสาธารณะอย่างเหมาะสม
  2. ส่งเสริมบทบาทขององค์การปกครองส่วนท้องถิ่น

➤ **แผนงาน/โครงการ**

แผนย่อยที่ 4 การพัฒนาระบบบริหารงานภาครัฐ

เป้าหมาย ภาครัฐมีขีดสมรรถนะสูงเทียบเท่ามาตรฐานสากลและมีความคล่องตัว

- **แนวทางการพัฒนา**
1. พัฒนาหน่วยงานภาครัฐให้เป็น “ภาครัฐทันสมัย เปิดกว้าง เป็นองค์กรขีดสมรรถนะสูง”
  2. กำหนดนโยบายและการบริหารจัดการที่ตั้งอยู่บนข้อมูลและหลักฐานเชิงประจักษ์
  3. ปรับเปลี่ยนรูปแบบการจัดโครงสร้างองค์กรและออกแบบระบบการบริหารงานใหม่ ให้ความยืดหยุ่น คล่องตัว กระชับ ทันสมัย

➤ **แผนงาน/โครงการ**  
แผนงานเพื่อการขับเคลื่อนการยกระดับเพิ่มประสิทธิภาพและความโปร่งใสในการบริหารและบริการภาครัฐด้วยการปรับเปลี่ยนภาครัฐเป็นรัฐบาลดิจิทัล

แผนย่อยที่ 5 การสร้างและพัฒนาบุคลากรภาครัฐ

เป้าหมาย บุคลากรภาครัฐยึดค่านิยมในการทำงานเพื่อประชาชน ยึดหลักคุณธรรม จริยธรรมมีจิตสำนึก มีความสามารถสูง มุ่งมั่น และมีเป็นมืออาชีพ

- **แนวทางการพัฒนา**
1. ปรับปรุงกลไกในการกำหนดเป้าหมายและนโยบายกำลังคนในภาครัฐให้มีมาตรฐานและเกิดผลในทางปฏิบัติได้อย่างมีประสิทธิภาพ
  2. เสริมสร้างความเข้มแข็งในการบริหารงานบุคคลในภาครัฐให้เป็นไปตามระบบคุณธรรมอย่างแท้จริง
  3. พัฒนาบุคลากรภาครัฐทุกประเภทให้มีความรู้ความสามารถสูง มีทักษะการคิดวิเคราะห์และการปรับตัวให้ทันต่อการเปลี่ยนแปลง
  4. สร้างผู้นำทางยุทธศาสตร์ในหน่วยงานภาครัฐทุกระดับอย่างต่อเนื่องและเป็นระบบ

➤ **แผนงาน/โครงการ**

X Means  
↓ ↑

Z Ends ยุทธศาสตร์ชาติ

Y Ways

X Means

“ประเทศไทยมีความมั่นคง มั่งคั่ง ยั่งยืน เป็นประเทศที่พัฒนาแล้ว ด้วยการพัฒนาตามหลักปรัชญาของเศรษฐกิจพอเพียง”



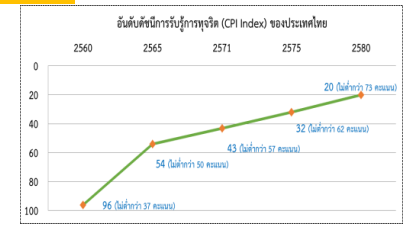
## แผนแม่บทที่ 21 การต่อต้านการทุจริตและประพฤติมิชอบ

### เป้าหมาย

ประเทศไทยปลอดการทุจริตและประพฤติมิชอบ

### ตัวชี้วัด

ดัชนีการรับรู้การทุจริต (CPI) ของประเทศไทย



### แผนย่อยที่ 1 การป้องกันการทุจริตและประพฤติมิชอบ

- เป้าหมาย 1 ประชาชนมีวัฒนธรรมและพฤติกรรมซื่อสัตย์สุจริต
- เป้าหมาย 2 คดีทุจริตและประพฤติมิชอบลดลง

#### แนวทางการพัฒนา

- ปลูกและปลูกจิตสำนึกการเป็นพลเมืองที่ดี มีวัฒนธรรมสุจริต และการปลูกฝังและหล่อหลอมวัฒนธรรมในกลุ่มเด็กและเยาวชนทุกช่วงวัย ทุกระดับ
- ส่งเสริมการปฏิบัติหน้าที่ของข้าราชการและเจ้าหน้าที่ของรัฐให้มีความใสสะอาด ปราศจากพฤติกรรมที่ส่อไปในทางทุจริต
- พัฒนาค่านิยมของนักการเมืองให้มีเจตนาที่แน่วแน่ในการทำหน้าที่ มีคุณธรรม จริยธรรม ความซื่อสัตย์สุจริต เห็นแก่ประโยชน์ส่วนรวม
- ปรับ “ระบบ” เพื่อลดจำนวนคดีทุจริตและประพฤติมิชอบในหน่วยงานภาครัฐ
- ปรับระบบงานและโครงสร้างองค์กรที่เอื้อต่อการลดการใช้ดุลพินิจในการปฏิบัติงานของเจ้าหน้าที่

#### แผนงาน/โครงการ

- แผนงานการต่อต้านการทุจริตและประพฤติมิชอบ
- แผนงานปลูกฝังวิถีคิด สร้างจิตสำนึกในความซื่อสัตย์สุจริตและการแยกแยะผลประโยชน์ส่วนตนและผลประโยชน์ส่วนรวม และสนับสนุนการมีส่วนร่วมของประชาชนเข้ามามีส่วนร่วมในการตรวจสอบการดำเนินงานภาครัฐ 0

### แผนย่อยที่ 2 การปราบปรามการทุจริต

เป้าหมาย การดำเนินคดีทุจริตมีความรวดเร็ว เป็นธรรม โปร่งใส ไม่เลือกปฏิบัติ

#### แนวทางการพัฒนา

- เพิ่มประสิทธิภาพการดำเนินงานของกระบวนการและกลไกการปราบปรามการทุจริต
- ปรับปรุงกระบวนการปราบปรามการทุจริตที่มีความรวดเร็วและมีประสิทธิภาพ
- พัฒนาการจัดการองค์ความรู้ด้านการปราบปรามการทุจริต

#### แผนงาน/โครงการ

- แผนงานสร้างนวัตกรรมการปราบปรามการทุจริตเชิงรุก



## แผนแม่บทที่ 22 กฎหมายและกระบวนการยุติธรรม

Z Ends ยุทธศาสตร์ชาติ  
Y Ways  
X Means

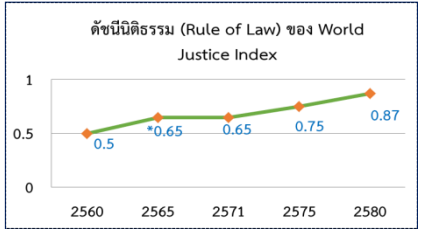


### เป้าหมาย

1. กฎหมายเป็นเครื่องมือให้ทุกภาคส่วนได้ประโยชน์จากการพัฒนาประเทศอย่างเท่าเทียมและเป็นธรรม
2. การอำนวยความสะดวกยุติธรรมเป็นไปโดยความเสมอภาค โปร่งใส เป็นธรรม ทัวถึง และปราศจากการเลือกปฏิบัติ

### ตัวชี้วัด

ดัชนีนิติธรรม World Justice Project



### แผนย่อยที่ 1 การพัฒนากฎหมาย

- เป้าหมาย 1** กฎหมายไม่เป็นอุปสรรคต่อการพัฒนาภาครัฐและภาคเอกชนอยู่ภายใต้กรอบกฎหมายที่มุ่งให้ประชาชนในวงกว้างได้รับประโยชน์จากการพัฒนาประเทศโดยทั่วถึง
- เป้าหมาย 2** การปฏิบัติตามและการบังคับใช้กฎหมายมีความคุ้มค่าทางเศรษฐกิจ ทัวถึง ไม่เลือกปฏิบัติ และเป็นธรรม
- เป้าหมาย 3** ประชาชนมีส่วนร่วมในการพัฒนากฎหมาย

#### แนวทางการพัฒนา

1. พัฒนากฎหมาย กฎระเบียบ ข้อบังคับ และมาตรการต่าง ๆ ให้สอดคล้องกับบริบทและเอื้อต่อการพัฒนาประเทศ
2. มีวิธีการบัญญัติกฎหมายอย่างมีส่วนร่วม
3. พัฒนาการบังคับใช้กฎหมาย
4. ส่งเสริมเทคโนโลยีดิจิทัล และนวัตกรรมในกระบวนการกฎหมาย

#### แผนงาน/โครงการ

แผนงานทบทวน ปรับปรุง ยกเลิก และสร้างพลวัตให้กฎหมายให้มีเท่าที่จำเป็นและเหมาะกับบริบทเป็นด้วยเทคโนโลยีดิจิทัล และการมีส่วนร่วมของประชาชน

### แผนย่อยที่ 2 กระบวนการยุติธรรม

**เป้าหมาย** การอำนวยความสะดวกยุติธรรมมีความโปร่งใส สะดวก รวดเร็ว เสมอภาค ทัวถึง เป็นธรรม และปราศจากการเลือกปฏิบัติ

#### แนวทางการพัฒนา

1. ปรับวัฒนธรรมองค์กรและทัศนคติเจ้าหน้าที่ของรัฐในกระบวนการยุติธรรมให้เคารพและยึดมั่นในหลักประชาธิปไตย
2. กำหนดให้หน่วยงานในกระบวนการยุติธรรมทั้งทางแพ่ง อาญา และปกครอง มีเป้าหมายและยุทธศาสตร์ร่วมกัน
3. เสริมสร้างพลวัต ความหลากหลาย บูรณาการด้านกระบวนการยุติธรรมด้วยการมีส่วนร่วมของประชาชน และการสร้างความเสมอภาคในการอำนวยความสะดวกด้วยการคุ้มครองผู้ด้อยโอกาส
4. ส่งเสริมพัฒนาระบบการสืบเสาะและการสอดส่องให้มีประสิทธิภาพยิ่งขึ้น
5. กำหนดให้การรวบรวมและการพิสูจน์พยานหลักฐานในกระบวนการยุติธรรมต้องเป็นไปตามมาตรฐานสากล มีการใช้ประโยชน์จากนิติวิทยาศาสตร์และศาสตร์อื่น ๆ
6. ยกระดับมาตรการตรวจสอบการประพฤติมิชอบของเจ้าหน้าที่ในกระบวนการยุติธรรม
7. พัฒนามาตรการอื่นแทนโทษทางอาญา

#### แผนงาน/โครงการ

Z Ends  
ยุทธศาสตร์ชาติ  
Y Ways  
แผนแม่บทภายใต้ยุทธศาสตร์ชาติ  
X Means

“ประเทศไทยมีความมั่นคง มั่งคั่ง ยั่งยืน เป็นประเทศที่พัฒนาแล้ว ด้วยการพัฒนาตามหลักปรัชญาของเศรษฐกิจพอเพียง”



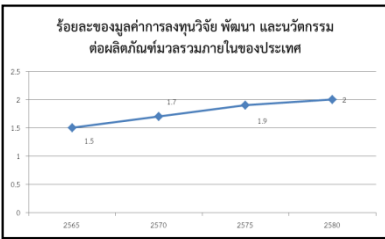
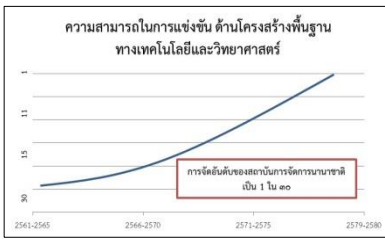
แผนแม่บทที่ 23 การวิจัยและพัฒนานวัตกรรม

เป้าหมาย

1. ความสามารถในการแข่งขันด้านโครงสร้างพื้นฐานทางเทคโนโลยี และฐานโครงสร้างพื้นฐานทางวิทยาศาสตร์ของประเทศเพิ่มสูงขึ้น
2. มูลค่าการลงทุนวิจัยและพัฒนา นวัตกรรมต่อผลิตภัณฑ์มวลรวมภายในของประเทศเพิ่มขึ้น

ตัวชี้วัด

1. การจัดอันดับโดยสภาเศรษฐกิจโลก (WEF) และ สถาบันการจัดการนานาชาติ (IMD) และ
2. ร้อยละของมูลค่าการลงทุนวิจัย พัฒนา และนวัตกรรมต่อผลิตภัณฑ์มวลรวมภายในของประเทศ



แผนย่อยที่ 1 การวิจัยและพัฒนานวัตกรรม ด้านเศรษฐกิจ

**เป้าหมาย 1** ภาคอุตสาหกรรมการผลิตและบริการ สร้างมูลค่าเพิ่มสูงขึ้นจากการวิจัยและนวัตกรรม ส่งผลให้เกิดการขยายตัวเพิ่มขึ้นจากปัจจุบัน  
**เป้าหมาย 2** จำนวนวิสาหกิจในกลุ่มเป้าหมายด้านเศรษฐกิจที่มีนวัตกรรมเพิ่มขึ้น

แนวทางการพัฒนา

1. การเกษตรสร้างมูลค่า โดยการส่งเสริมการวิจัย พัฒนา และประยุกต์ใช้นวัตกรรมในการเกษตรเป้าหมายของประเทศ
2. อุตสาหกรรมแห่งอนาคต โดยการส่งเสริมการวิจัย พัฒนา และประยุกต์ใช้นวัตกรรมในภาคอุตสาหกรรมเป้าหมายของประเทศ
3. บริการแห่งอนาคต โดยการส่งเสริมการวิจัย พัฒนา และประยุกต์ใช้นวัตกรรมในภาคบริการเป้าหมายของประเทศ

แผนงาน/โครงการ

1. โครงการผู้นำหน้า (Spearhead) ด้านเศรษฐกิจ
2. โครงการเมืองนวัตกรรมอาหาร (Food Innopolis)
3. การวิจัยและนวัตกรรมด้านความมั่นคง
4. โครงการธนาคารด้านชีวภาพ (National Biobank) เพื่อผลักดันกรนาไปใช้ทรัพยากรชีวภาพของประเทศไทยอย่างยั่งยืน

แผนย่อยที่ 2 การวิจัยและพัฒนานวัตกรรม ด้านสังคม

**เป้าหมาย** คุณภาพชีวิต ศักยภาพทรัพยากรมนุษย์ และความเสมอภาคทางสังคมได้รับการยกระดับเพิ่มขึ้น จากผลการวิจัยและพัฒนานวัตกรรมเชิงสังคม

แนวทางการพัฒนา

1. การพัฒนาและเสริมสร้างศักยภาพทรัพยากรมนุษย์ โดยการส่งเสริมการวิจัย พัฒนา และประยุกต์ใช้นวัตกรรมในการพัฒนาศักยภาพทรัพยากรมนุษย์ของประเทศตลอดทุกช่วงวัย
2. การสร้างความเสมอภาคทางสังคม โดยการส่งเสริมการวิจัย พัฒนา และประยุกต์ใช้นวัตกรรมในการแก้ปัญหาความเหลื่อมล้ำในสังคม
3. การรับสมดุลและพัฒนาระบบการบริหารจัดการภาครัฐ โดยการส่งเสริมการวิจัย พัฒนา และประยุกต์ใช้นวัตกรรมในการพัฒนาการบริหารจัดการภาครัฐ

แผนงาน/โครงการ

1. โครงการผู้นำหน้า (Spearhead) เพื่อการพัฒนาสังคมและคุณภาพชีวิตคนไทย

แผนย่อยที่ 3 การวิจัยและพัฒนานวัตกรรม ด้านสิ่งแวดล้อม

**เป้าหมาย** การประยุกต์ใช้ความรู้เทคโนโลยีและนวัตกรรมในการเพิ่มมูลค่าของเศรษฐกิจสีเขียวอย่างยั่งยืนเพิ่มขึ้น

แนวทางการพัฒนา

1. ความหลากหลายทางชีวภาพ
2. การเปลี่ยนแปลงสภาพภูมิอากาศ
3. การจัดการสิ่งแวดล้อม
4. การบริหารจัดการน้ำ
5. การจัดการพลังงานที่เป็นมิตรต่อสิ่งแวดล้อม

แผนงาน/โครงการ

1. แผนงานการบริหารจัดการน้ำ
2. โครงการอนุรักษ์และฟื้นฟูความหลากหลายทางชีวภาพในระดับพันธุกรรม ชนิดพันธุ์ และระบบนิเวศ

แผนย่อยที่ 4 การวิจัยและพัฒนานวัตกรรม ด้านองค์ความรู้พื้นฐาน

**เป้าหมาย** ประเทศไทยมีขีดความสามารถของเทคโนโลยีฐานทั้ง 4 ด้านทัดเทียมประเทศที่ก้าวหน้าในเอเชีย

แนวทางการพัฒนา

1. องค์ความรู้พื้นฐานและเทคโนโลยีฐาน
2. องค์ความรู้พื้นฐานทางสังคมและความเป็นมนุษย์
3. ความเป็นเลิศทางวิชาการ

แผนงาน/โครงการ

1. โครงการสร้างโอกาสและความสามารถในการเข้าสู่ยุคเทคโนโลยีควอนตัม
2. โครงการพัฒนาเทคโนโลยีฟลิกซ์และวิชชันสำหรับการประยุกต์ทางการแพทย์ เกษตรอุตสาหกรรม และพลังงาน ของประเทศไทย

แผนย่อยที่ 5 ปัจจัยสนับสนุนในการวิจัยและพัฒนานวัตกรรม

**เป้าหมาย 1** จำนวนโครงสร้างพื้นฐานวิทยาศาสตร์และเทคโนโลยีสมัยใหม่ที่จำเป็นต่อการพัฒนาประเทศเพิ่มขึ้น  
**เป้าหมาย 2** สัดส่วนการลงทุนวิจัยและพัฒนาของภาคเอกชนต่อภาครัฐเพิ่มขึ้น

แนวทางการพัฒนา

1. การพัฒนาระบบบริหารจัดการงานวิจัย
2. พัฒนาโครงสร้างพื้นฐานและสิ่งอำนวยความสะดวกด้านวิทยาศาสตร์เทคโนโลยีสมัยใหม่ที่จำเป็นต่อการสร้างขีดความสามารถในการแข่งขันของประเทศที่สำคัญ
3. พัฒนาคณาจารย์ ระบบคุณภาพ และการวิเคราะห์ทดสอบที่เป็นที่ยอมรับตามข้อตกลงระหว่างประเทศ และรองรับกับความจำเป็นของอุตสาหกรรมปัจจุบัน
4. ส่งเสริมการถ่ายทอดเทคโนโลยี

แผนงาน/โครงการ

1. แผนงานลงทุนและพัฒนาโครงสร้างพื้นฐานวิทยาศาสตร์และเทคโนโลยีสมัยใหม่
2. แผนงานพัฒนาคณาจารย์ ระบบคุณภาพ และรวมถึงการบริการวิเคราะห์ทดสอบด้านวิทยาศาสตร์และเทคโนโลยีสมัยใหม่

สภาพแวดล้อมที่ปรับตัวดีขึ้น สังคมมีความปรองดอง ประชาชนมีความสุขมากขึ้น มีประชากรที่มีคุณภาพและมีสมรรถนะพร้อมเป็นแรงขับเคลื่อนการพัฒนาประเทศ มีเศรษฐกิจที่เติบโตอย่างต่อเนื่องและกระจายทั่วทุกภูมิภาค เป็นที่ยอมรับในระดับสากล



ประชากรไทยจะมีความสุข อยู่ในอันดับ 35 แรกของโลก

|   | แผน 11 | แผน 12      | แผน 13      | แผน 14      | แผน 15      |
|---|--------|-------------|-------------|-------------|-------------|
| <b>อัตราการขยายตัวทางเศรษฐกิจ %</b>                               |        |             |             |             |             |
| ผลิตภัณฑ์มวลรวมในประเทศ   | 3.4    | 5.0 (3 - 5) | 5.0 (3 - 5) | 5.0 (3 - 5) | 5.0 (3 - 5) |
| - เกษตร   | -1.1   | 3.8         | 3.0         | 3.0         | 3.0         |
| - อุตสาหกรรม  | 2.7    | 4.6         | 4.8         | 4.8         | 4.8         |
| - บริการและอื่น ๆ   | 4.4    | 5.4         | 5.3         | 5.3         | 5.3         |
| <b>สัดส่วนต่อผลิตภัณฑ์มวลรวมในประเทศ (ณ ลีนแผนฯ) กรณีเป้าหมาย</b> |        |             |             |             |             |
| ผลิตภัณฑ์มวลรวมในประเทศ   | 100.0  | 100.0       | 100.0       | 100.0       | 100.0       |
| - เกษตร   | 6.1    | 5.7         | 5.2         | 4.7         | 4.3         |
| - อุตสาหกรรม  | 33.7   | 32.8        | 32.4        | 32.1        | 31.7        |
| - บริการและอื่น ๆ   | 60.1   | 61.5        | 62.4        | 63.2        | 64.0        |
| <b>ผลผลิตภาพการผลิตรวม</b>  |        |             |             |             |             |
| ผลิตภัณฑ์มวลรวมในประเทศ   | 1.8    | 2.4         | 2.6         | 2.7         | 2.8         |
| - เกษตร   | -0.3   | 1.2         | 1.0         | 1.2         | 1.3         |
| - อุตสาหกรรม  | -0.3   | 2.2         | 2.4         | 2.4         | 2.5         |
| - บริการและอื่น ๆ   | 2.7    | 2.7         | 3.0         | 3.0         | 3.2         |

ที่มา สศช.



ภาคเกษตรเติบโตเฉลี่ยร้อยละ 3.8 ต่อปี มีผลิตภาพที่มีประสิทธิภาพสูงขึ้นเฉลี่ยร้อยละ 1.2 ต่อปี ส่งผลให้แรงงานภาคเกษตรและเกษตรกรได้รับส่วนแบ่งทางรายได้เพิ่มขึ้น และสามารถเข้า และการคุ้มครองทางสังคมเพิ่มมากขึ้น ซึ่งจะเป็ปัจจัยที่สำคัญในการช่วยยกระดับรายได้ของกลุ่มประชากรร้อยละ 40 ที่มีรายได้ต่ำสุดของประเทศ โดยจะมีรายได้ที่เติบโตขึ้นไม่ต่ำกว่าร้อยละ 15



ภาคอุตสาหกรรมและบริการก็จะมีการเติบโตขึ้น โดยมีการขยายตัวอย่างน้อยร้อยละ 4.6 ต่อปี และมีผลิตภาพที่มีประสิทธิภาพสูงขึ้นเฉลี่ยไม่ต่ำกว่าร้อยละ 2.4 ในภาพรวม โดยอุตสาหกรรมชีวภาพจะสามารถเติบโตได้ไม่น้อยกว่าร้อยละ 10 ต่อปี ขณะที่อุตสาหกรรมและบริการทางการแพทย์ และอุตสาหกรรมและบริการ IT ดิจิทัล ข้อมูล และ AI จะสามารถเติบโตได้ไม่ต่ำกว่าร้อยละ 5



ท่องเที่ยว เติบโตไม่น้อยกว่าร้อยละ 10 การท่องเที่ยวเมืองรองเพิ่มขึ้นโดยมีสัดส่วนร้อยละ 25 ของมูลค่าการท่องเที่ยวของเมืองหลัก



โครงสร้างพื้นฐานของไทยได้รับการพัฒนาให้สามารถติดอันดับ 45 แรกของโลก เพื่อรองรับการขยายตัวการพัฒนาไปสู่ภูมิภาคต่าง ๆ ที่จะได้รับการพัฒนาพื้นที่และเมืองให้มีความสามารถในการรองรับการลงทุน โดยจะมูลค่าการลงทุนในเมืองเป้าหมาย / พื้นที่พิเศษ เพิ่มขึ้นอย่างน้อยร้อยละ 25

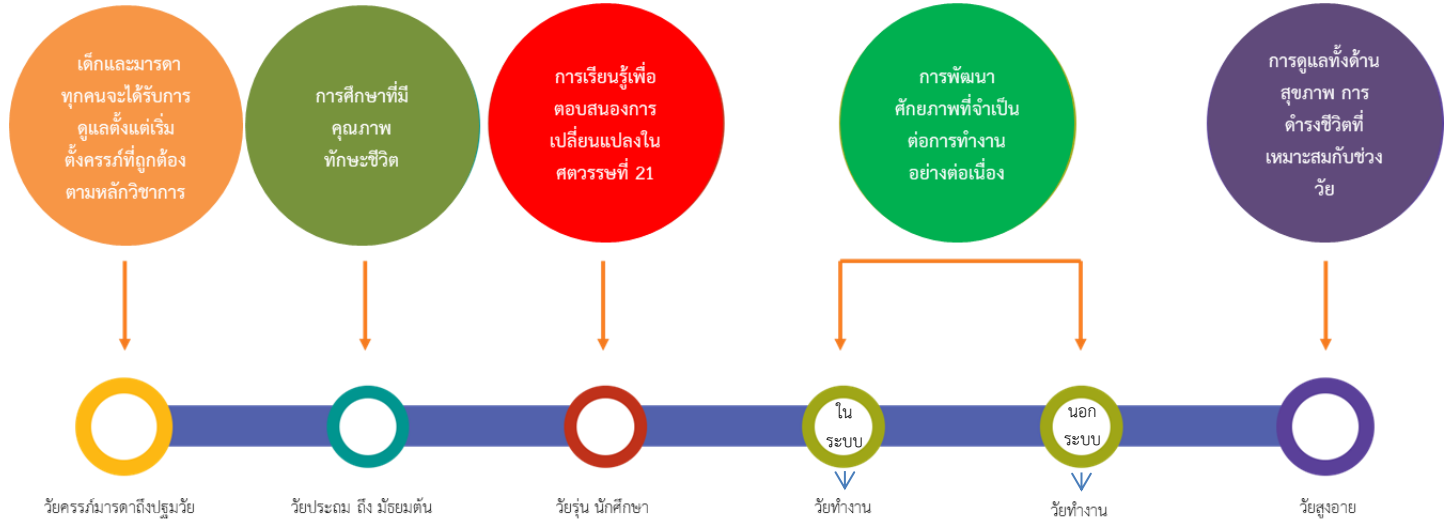


ชุมชนจะได้รับการส่งเสริมและสนับสนุนให้มีส่วนร่วมและโอกาสในการพัฒนาและขับเคลื่อนประเทศ เป็นส่วนหนึ่งในการแก้ไขปัญหาความยากจนและความเหลื่อมล้ำของประเทศ



ประชาชนจะได้รับการบริการภาครัฐที่โปร่งใส มีประสิทธิภาพ มีกฎหมายที่ช่วยให้ประเทศพัฒนาประเทศได้เท่าเทียม ส่งผลให้ประเทศไทยได้รับการจัดอันดับให้มีดัชนี CPI อยู่ใน 54 ประเทศแรกของโลก

# สภาพแวดล้อมที่ปรับตัวดีขึ้น สังคมมีความปรองดอง ประชาชนมีความสุขมากขึ้น มีประชากรที่มีคุณภาพและมีสมรรถนะพร้อมเป็น แรงขับเคลื่อนการพัฒนาประเทศ มีเศรษฐกิจที่เติบโตอย่างต่อเนื่องและกระจายทั่วทุกภูมิภาค เป็นที่ยอมรับในระดับสากล

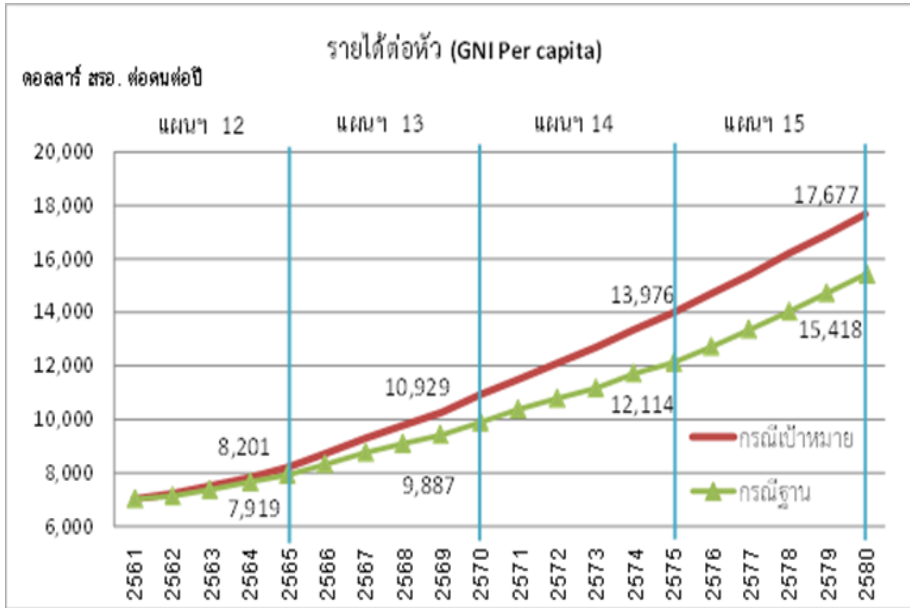


- สภาพแวดล้อมเหมาะสม
- Universal design
- ความปลอดภัยในชีวิตและทรัพย์สิน
- ฯลฯ

- **ข้าราชการ** – การมีเป้าหมายร่วมกัน ทำงานเพื่อประชาชน และประโยชน์ส่วนรวม
- **นักธุรกิจ** - ธุรกิจที่ขยายตลาดสู่ต่างประเทศ
- **พนักงานบริษัท** – การพัฒนาทักษะ และศักยภาพในการเป็นผู้ประกอบการ
- **นักวิชาการ** – การวิจัยและสร้างสรรค์นวัตกรรม การเรียนรู้ตลอดชีวิต
- **ช่างฝีมือ** – การพัฒนาทักษะสู่อุตสาหกรรม 4.0

- **เกษตรกรรายย่อย** – เข้าถึงสินเชื่อ Smart Farmer
- **ประมงพื้นถิ่น** – ทรัพยากรธรรมชาติได้รับการดูแลอย่างเหมาะสม เพื่อปกป้องทรัพยากร สุขความมั่นคงทางรายได้
- **แม่ค้า-พ่อค้ารายย่อย** – เข้าถึงสินเชื่อ พัฒนาศักยภาพสู่การเป็นผู้ประกอบการ
- **ผู้ประกอบการรายย่อย** – โอกาสในการเข้าถึงแหล่งทุน ตลาด
- **วิสาหกิจชุมชน** - การพัฒนาศักยภาพสู่การยกระดับคุณภาพและการขยายตลาด

# ประเด็นการพัฒนาเร่งด่วนในช่วงระยะ 5 ปีแรกของยุทธศาสตร์ชาติ



## สมมติฐาน

- อัตราการขยายตัวทางเศรษฐกิจ (GDP) เฉลี่ยร้อยละ 3-5 ต่อปี
- Upper income level ปี 2580 : รายได้ > 16,000 ดอลลาร์ต่อคนต่อปี
- ไม่มีการเปลี่ยนแปลงจากปัจจัยภายนอกที่รุนแรง อาทิ โรคระบาด มหาวิบัติ

# 15 ประเด็น เร่งด่วน 5 ปีแรก

สร้าง  
รายได้  
ให้  
ประเทศ

การท่องเที่ยว

14



อุตสาหกรรม  
ที่มีศักยภาพ

15



12 EEC+SEC



13



การพัฒนา  
ระบบโลจิสติกส์

รองรับ  
การเติบโต  
เป็นระบบ  
อย่างยั่งยืน

6

สภาพ  
แวดล้อม  
รัฐ



7

สังคม  
สูงวัย



8

คนและ  
การศึกษา



9

เศรษฐกิจ  
ฐานราก



10

บริการ  
สาธารณสุข



11

กระจาย  
ศูนย์กลาง  
ความเจริญ



ดูแล  
รักษา  
ระดับ

ตำบลมั่นคง  
มั่งคั่ง ยั่งยืน



1

แก้ไขปัญหา  
ความมั่นคง  
เร่งด่วน

2

แก้ปัญหา  
ทุจริต



3

บริหารจัดการ  
น้ำและมลพิษ



4

การทำงาน  
ภาครัฐ



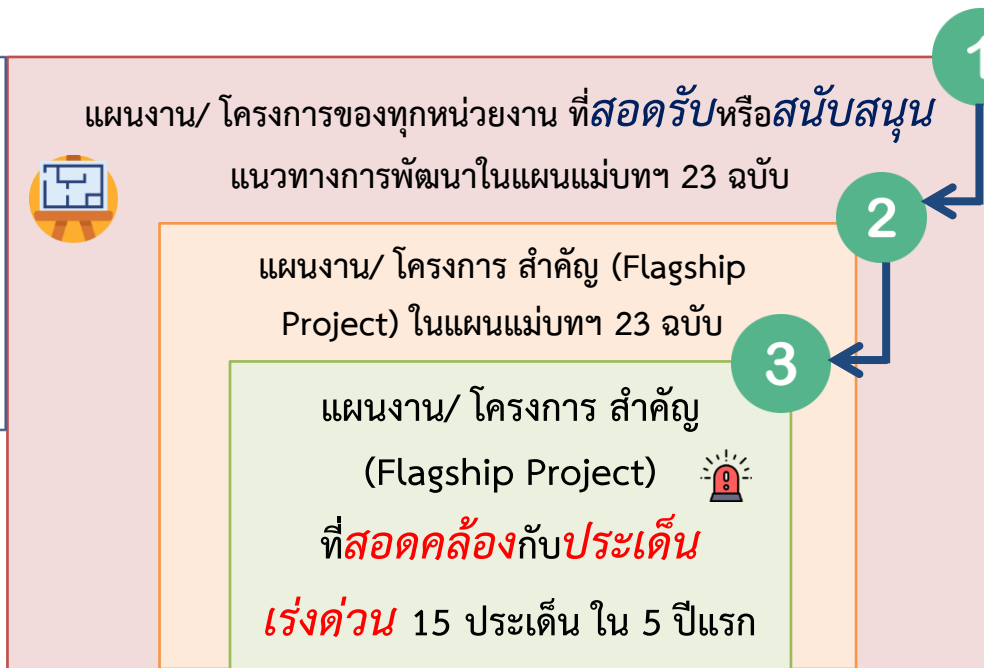
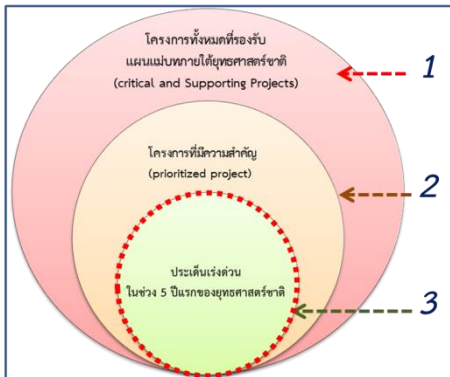
5

แก้ไข  
ปัญหา  
พื้นฐาน

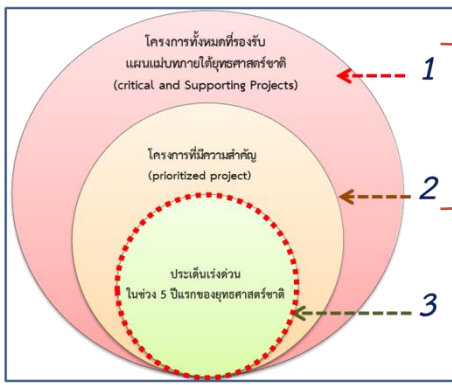




# การจัดลำดับความสำคัญ แผนงาน/โครงการ



- แผนงานบูรณาการ....
- แผนงานยุทธศาสตร์....
- แผนงานพื้นฐาน....



- แผนงานบูรณาการ....
- แผนงานยุทธศาสตร์....
- แผนงานพื้นฐาน....

แผนงาน/โครงการ Flagship ที่มีความสำคัญในช่วง 5 ปีแรก

## สร้างรายได้ให้ประเทศ

## รองรับการเติบโตเป็นระบบอย่างยั่งยืน

การท่องเที่ยว 14

อุตสาหกรรมที่มีศักยภาพ 15

12 EEC+SEC

13 การพัฒนาระบบโลจิสติกส์

6 สภาพแวดล้อมรัฐ

7 สังคมสูงวัย

8 คนและการศึกษา

9 เศรษฐกิจฐานราก

10 บริการสาธารณสุข

11 กระจายศูนย์กลางความเจริญ

ตำบลมั่นคง มั่งคั่ง ยั่งยืน 1

แก้ไขปัญหาความมั่นคงเร่งด่วน 2

แก้ปัญหาทุจริต 3

บริหารจัดการน้ำและมลพิษ 4

การทำงานภาครัฐ 5

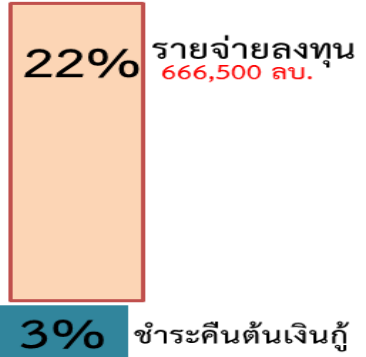
## ดูแลยุคและระดับ

## แก้ไขปัญหาพื้นฐาน

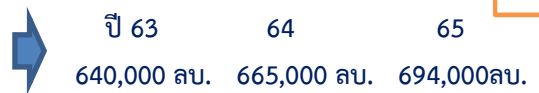
งบประมาณรายจ่ายประจำปี 2562

**รายจ่ายประจำ 75%**  
2,255,000 ลบ.

ก. หมวดเงินเดือนและค่าจ้างประจำ  
ข. หมวดค่าจ้างชั่วคราว  
ค. หมวดค่าตอบแทน ใช้สอยและวัสดุ  
ง. หมวดค่าสาธารณูปโภค  
จ. หมวดเงินอุดหนุน  
ฉ. หมวดรายจ่ายอื่น



การประมาณการเพื่อพิจารณาของคณะกรรมการวินัยการเงินการคลัง ปี งบประมาณ 62 (ไม่น้อยกว่าร้อยละ 20 ของงบประมาณรายจ่ายประจำปี ตามที่กำหนดไว้ใน พ.ร.บ. วินัยการเงินการคลังของรัฐ 2561)





# ความเป็นมา

9 ม.ค. 62 สำนักงานฯ ได้จัดให้มีการประชุมการจัดทำรายละเอียดแผนงาน/โครงการของ 15 ประเด็นการพัฒนาเร่งด่วนในช่วงระยะ 5 ปีแรกของแผนแม่บทภายใต้ยุทธศาสตร์ชาติ คจย. ทั้ง 6 ด้าน สงป. และหน่วยงานที่เกี่ยวข้อง ณ ห้องปรีนซ์ บอลรูม ๓ โรงแรมปรีนซ์ พาเลซ มหานาค โดยมีวัตถุประสงค์หลักเพื่อชี้แจงแนวทางการจัดทำคำขอประมาณของหน่วยงานที่เกี่ยวข้อง

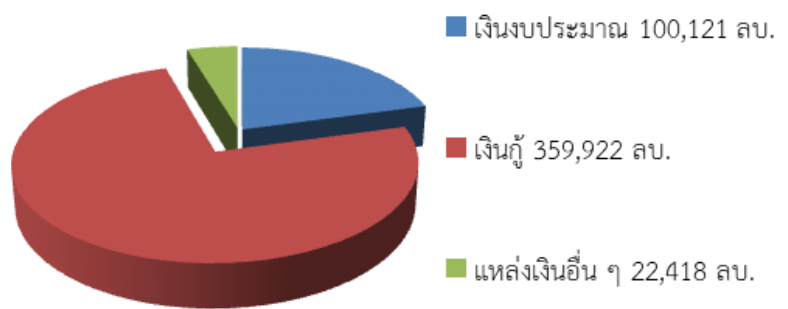
ม.ค. 62 สำนักงานฯ รวบรวมรายละเอียดแบบคำขอประมาณโครงการที่สอดคล้องกับประเด็นการพัฒนาเร่งด่วนในช่วงระยะ 5 ปี แรก ทั้ง 15 ประเด็น ที่หน่วยงานฯ ส่งมายังสำนักงาน **รวม 134 โครงการ ตามรายละเอียด ดังนี้**

| ประเด็น                         | โครงการ (จำนวน) | วงเงิน (ล้านบาท) |
|---------------------------------|-----------------|------------------|
| 1. ต่ำบ่มั่นคง มั่งคั่ง ยั่งยืน | 10              | 6,764            |
| 2. แก้ไขปัญหาความมั่นคงเร่งด่วน | 6               | 971              |
| 3. แก้ปัญหาทุจริต               | 1*              | 750              |
| 4. บริหารจัดการน้ำและมลพิษ      | 6               | 2,920            |
| 5. การทำงานภาครัฐ               | 1*              | 30               |
| 6. สภาพแวดล้อมรัฐ               | 5               | 408              |
| 7. สังคมสูงวัย                  | 17              | 523              |
| 8. คนและการศึกษา                | 6               | 387              |
| 9. เศรษฐกิจฐานราก               | 15              | 521              |
| 10. บริการสาธารณสุข             | 2*              | 448              |
| 11. กระจายศูนย์กลางความเจริญ    | 5               | 477              |
| 12. EEC + SEC                   | 6               | 1,624            |

| ประเด็น                    | โครงการ (จำนวน) | วงเงิน (ล้านบาท)  |
|----------------------------|-----------------|---|
| 13. การพัฒนาระบบโลจิสติกส์ | 20              | 461,811<br><small>(เงินงบประมาณ 79,488 ลบ. / เงินกู้ 359,904 ลบ. / วงเงินอื่น ๆ 22,418 ลบ.)</small> |
| 14. การท่องเที่ยว          | 14              | 1,711<br><small>(เงินงบประมาณ 1,693 ลบ. / เงินกู้ 18 ลบ.)</small>                                   |
| 15. อุตสาหกรรมที่มีศักยภาพ | 20              | 3,117   |
| <b>รวม</b>                 | <b>134</b>      | <b>482,462</b>  |

\*โครงการตรงกับโครงการที่กำหนดไว้ภายใต้ 15 ประเด็นเร่งด่วน

## วงเงินรวมทั้งสิ้น 482,462 ลบ.



# ตัวอย่างแผนงาน/โครงการ

## แก้ไขปัญหาค้นหาพื้นฐาน



### ตำบลมั่งคั่ง มั่งคั่ง ยั่งยืน

1. แผนงานการแก้ไขปัญหายาเสพติด : โครงการ “ตำบลมั่นคง มั่งคั่ง ปลอดภัยยาเสพติด”
2. โครงการการสร้างเครือข่ายการมีส่วนร่วมของประชาชนในการป้องกันอาชญากรรมระดับตำบล



### แก้ไขปัญหามั่นคงแรงด่วน

1. โครงการพัฒนาระบบบริหารจัดการด้านไซเบอร์ (Cyber Security Management System : CSMS)



### แก้ไขปัญหายุจริต

1. แผนงานการสร้างนวัตกรรมต่อต้านการทุจริตแบบมีส่วนร่วม : โครงการสร้างนวัตกรรมการป้องกันและปราบปรามการทุจริตและประพฤติมิชอบ



### บริหารจัดการน้ำและมลพิษ

1. โครงการพัฒนาระบบน้ำชุมชนเพื่อการเกษตรยั่งยืนนอกเขตชลประทานสู่ภัยแล้ง



### การทำงานภาครัฐ

1. โครงการเชื่อมโยงระบบติดตามและประเมินผลแห่งชาติกับระบบงบประมาณและระบบบริหารการเงินการคลังภาครัฐแบบอิเล็กทรอนิกส์

## ดูแลและยกระดับ



### สภาพแวดล้อมภาครัฐ

1. โครงการวิจัยและพัฒนาระบบอำนวยความสะดวกในการประกอบธุรกิจแบบครบวงจร
2. โครงการศูนย์กลางการเข้าถึงข้อมูลและบริการภาครัฐแบบเบ็ดเสร็จ ณ จุดเดียว (CITIZENinfo Platform)



### สังคมสูงวัย

1. โครงการจัดทำฐานข้อมูลเพื่อรองรับสังคมสูงวัย



### คนและการศึกษา

1. โครงการยกระดับมาตรฐานศูนย์เด็กเล็กโดยมีชุมชนเป็นฐาน การส่งเสริมการเรียนรู้เด็กปฐมวัย ท้องถิ่นไทย ผ่านการเล่น



### เศรษฐกิจฐานราก

1. โครงการยกระดับผู้ประกอบการขนาดกลางและขนาดย่อม และผู้ประกอบการชุมชนสู่ผู้ประกอบการที่ขับเคลื่อนด้วยนวัตกรรม



### บริการสาธารณสุข

1. โครงการส่งเสริมความรู้ด้านสุขภาพและสุขภาวะให้แก่ประชาชน และการพัฒนาประเด็นความรู้หลักให้ครอบคลุมประเด็นสุขภาพที่สำคัญของคนทุกกลุ่มวัย
2. โครงการพัฒนารูปแบบบริการปฐมภูมิ (คลินิกหมอครอบครัว)



### การกระจายศูนย์กลางความเจริญ

1. แผนงานจัดระเบียบและพัฒนาเมืองศูนย์กลางทางเศรษฐกิจ : โครงการยกระดับมาตรฐานความปลอดภัย 3 จังหวัดชายแดนภาคใต้ด้วยเทคโนโลยีดิจิทัล

## รองรับการเติบโตอย่างยั่งยืน



### EEC SEC

1. โครงการ Smart EEC เมืองอัจฉริยะ นำอยู่ ปลอดภัย ในพื้นที่เขตเศรษฐกิจพิเศษภาคตะวันออก ระยะ 2



### การพัฒนาระบบโลจิสติกส์

1. โครงการเพิ่มประสิทธิภาพโครงสร้างพื้นฐานดิจิทัล รองรับนวัตกรรม 5G ในพื้นที่การพัฒนาเขตเศรษฐกิจพิเศษ

## สร้างรายได้ให้กับประเทศ



### การท่องเที่ยว

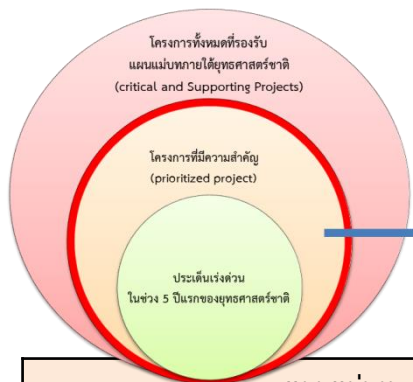
1. โครงการเพิ่มประสิทธิภาพการให้บริการและสิ่งอำนวยความสะดวกผู้โดยสารเรือสำราญของท่าเรือหลัก



### อุตสาหกรรมที่มีศักยภาพ

1. โครงการเพิ่มประสิทธิภาพผลิตภาพการผลิต และขีดความสามารถในการแข่งขัน ด้วยเทคโนโลยีดิจิทัล ข้อมูลและปัญญาประดิษฐ์


## และแผนงาน/โครงการอื่น ๆ



## แผนงาน/โครงการที่มีความสำคัญในแผนแม่บทฯ 23 ฉบับ

| แผนแม่บท   | จำนวนแผนงาน/โครงการ |
|--|---------------------|
| 1. ความมั่นคง  | 174                 |
| 2. การต่างประเทศ                                     | 11                  |
| 3. การเกษตร  | 27                  |
| 4. อุตสาหกรรมและบริการแห่งอนาคต                      | 35                  |
| 5. การท่องเที่ยว                                     | 20                  |
| 6. พื้นที่และเมืองนำอยู่อัจฉริยะ                     | 58                  |
| 7. โครงสร้างพื้นฐาน ระบบโลจิสติกส์ และดิจิทัล        | 94                  |
| 8. ผู้ประกอบการและวิสาหกิจขนาดกลางและขนาดย่อมยุคใหม่ | 25                  |
| 9. เขตเศรษฐกิจพิเศษ                                  | 81                  |
| 10. การปรับเปลี่ยนค่านิยมและวัฒนธรรม                 | 13                  |
| 11. ศักยภาพคนตลอดช่วงชีวิต                           | 25                  |
| 12. การพัฒนาการเรียนรู้                              | 34                  |
| 13. การเสริมสร้างให้คนไทยมีสุขภาพที่ดี               | 22                  |

| แผนแม่บท                                 | จำนวนแผนงาน/โครงการ       |
|--|---------------------------|
| 14. ศักยภาพการกีฬา                       | 7                         |
| 15. พลังทางสังคม                         | 64                        |
| 16. เศรษฐกิจฐานราก                       | 63                        |
| 17. ความเสมอภาคและหลักประกันทางสังคม     | 46                        |
| 18. การเติบโตอย่างยั่งยืน                | 56                        |
| 19. การบริหารจัดการน้ำทั้งระบบ           | 19                        |
| 20. การบริการประชาชนและประสิทธิภาพภาครัฐ | 8                         |
| 21. การต่อต้านการทุจริตและประพฤติมิชอบ   | 3                         |
| 22. กฎหมายและกระบวนการยุติธรรม           | 5                         |
| 23. การวิจัยและพัฒนานวัตกรรม             | 13                        |
| <b>รวม</b>                               | <b>903 แผนงาน/โครงการ</b> |

|  |                 |                 |
|--|-----------------|-----------------|
| เล่ม ๑๓๔ ตอนที่ ๗๕ ก   | ราชกิจจานุเบกษา | ๑๓ กรกฎาคม ๒๕๖๐ |
|  <p>พระราชบัญญัติ<br/>แผนและขั้นตอนการดำเนินการปฏิรูปประเทศ<br/>พ.ศ. ๒๕๖๐</p>   |                 |                 |
| <p>มาตรา ๑๑ ในกรณีมีเหตุจำเป็นต้องแก้ไขปรับปรุงแผนการปฏิรูปประเทศด้านใดเพราะมีการแก้ไขเพิ่มเติมยุทธศาสตร์ชาติหรือแผนแม่บทหรือเพราะเหตุอื่นใด ให้คณะรัฐมนตรีแจ้งให้คณะกรรมการปฏิรูปด้านนั้นดำเนินการแก้ไขปรับปรุงแผนการปฏิรูปประเทศด้านนั้นโดยเร็ว โดยให้มีความในมาตรา ๑๑ มาใช้บังคับโดยอนุโลม</p> <p>การแก้ไขปรับปรุงแผนการปฏิรูปประเทศตามวรรคหนึ่ง ต้องไม่ขัดหรือแย้งกับผลตามที่บัญญัติไว้ในมาตรา ๒๕๘ ของรัฐธรรมนูญ</p>   |                 |                 |
| <p>คณะกรรมการปฏิรูปประเทศ</p>  |                 |                 |
| <p>มาตรา ๑๔ ภายใต้บังคับมาตรา ๘ วรรคสามและวรรคสี่ คณะกรรมการปฏิรูปประเทศแต่ละด้านประกอบด้วยคณะกรรมการคณะหนึ่งหรือหลายคณะที่คณะรัฐมนตรีกำหนด โดยแต่ละคณะให้ประกอบด้วย ประธานกรรมการปฏิรูปคณะนั้น และกรรมการปฏิรูปจำนวนไม่เกินสิบสามคน ซึ่งคณะรัฐมนตรีแต่งตั้งจากผู้ที่มีความรู้ ความเชี่ยวชาญ หรือมีประสบการณ์ในด้านที่จะดำเนินการปฏิรูป โดยคำนึงถึงความหลากหลายของผู้มีประสบการณ์ในภาคธุรกิจ ภาคเอกชน หรือภาคประชาสังคมที่เกี่ยวข้องประกอบด้วย</p> <p>ให้คณะรัฐมนตรีแต่งตั้งกรรมการปฏิรูปและเลขาธิการคณะนั้นตามข้อเสนอแนะของเลขาธิการและให้เลขาธิการแต่งตั้งผู้ช่วยเลขาธิการได้ตามความเหมาะสม</p> <p>กรรมการปฏิรูปต้องมีสัญชาติไทยโดยการเกิดและมีอายุไม่เกินเจ็ดสิบห้าปี</p> <p>มาตรา ๑๕ กรรมการปฏิรูปมีวาระการดำรงตำแหน่งคราวละห้าปี</p> <p>ให้กรรมการปฏิรูปซึ่งพ้นจากตำแหน่งตามวาระอยู่ในตำแหน่งเพื่อปฏิบัติหน้าที่ต่อไปจนกว่ากรรมการปฏิรูปซึ่งได้รับแต่งตั้งใหม่เข้ารับหน้าที่</p> <p>กรรมการปฏิรูปซึ่งพ้นจากตำแหน่งตามวาระ อาจได้รับแต่งตั้งอีกได้</p> <p>มาตรา ๑๖ นอกจากการพ้นจากตำแหน่งตามวาระ กรรมการปฏิรูปพ้นจากตำแหน่งเมื่อ</p> <ol style="list-style-type: none"> <li>(๑) ตาย</li> <li>(๒) ลาออก</li> <li>(๓) ขาดคุณสมบัติตามมาตรา ๑๔ วรรคสาม</li> <li>(๔) ดำเนินการตามมาตรา ๑๑ ไม่แล้วเสร็จภายในกำหนดเวลา</li> <li>(๕) คณะรัฐมนตรีมีมติให้ออก เพราะบกพร่องต่อหน้าที่ มีความประพฤติเสื่อมเสียหรือหย่อนความสามารถ</li> </ol> <p>มาตรา ๑๗ ให้มีการประชุมร่วมกันของประธานกรรมการปฏิรูปทุกคณะ เพื่อพิจารณาแผนการปฏิรูปประเทศแต่ละด้านให้เกิดการบูรณาการและสอดคล้องกับแผนแม่บท และดำเนินการอื่น</p> |                 |                 |

# พ.ร.บ. แผนและขั้นตอนการดำเนินการปฏิรูปประเทศ

พ.ศ. 2560

มาตรา 13 ในกรณีมีเหตุจำเป็นต้องแก้ไขปรับปรุงแผนการปฏิรูปประเทศด้านใดเพราะมีการแก้ไขเพิ่มเติมยุทธศาสตร์ชาติหรือแผนแม่บทหรือเพราะเหตุอื่นใด ให้คณะรัฐมนตรีแจ้งให้คณะกรรมการปฏิรูปด้านนั้นดำเนินการแก้ไขปรับปรุงแผนการปฏิรูปด้านนั้นโดยเร็ว โดยนำความมาตรา 11 มาใช้บังคับโดยอนุโลม

การแก้ไขปรับปรุงแผนการปฏิรูปประเทศตามวรรคหนึ่ง ต้องไม่ขัดหรือแย้งกับผลตามที่บัญญัติไว้ในมาตรา 258 ของรัฐธรรมนูญ



## ข้อเสนอเพื่อพิจารณา

1. ขอความเห็นชอบ (ร่าง) แผนแม่บทฯ จำนวน 23 ฉบับ ตามที่สำนักงานฯ ได้ดำเนินการปรับปรุงให้มีความสมบูรณ์และครอบคลุม เพื่อนำเสนอ ครม. และ หากในกรณีที่มีการแก้ไขเพิ่มเติมในขั้นการพิจารณาของ ครม. ต่อไป ขอความเห็นชอบให้สำนักงานฯ เป็นผู้ปรับปรุงแก้ไข (ร่าง) แผนแม่บทฯ 23 ฉบับ และเสนอประธานกรรมการยุทธศาสตร์ชาติเป็นผู้พิจารณาให้ความเห็นชอบในนามของ กกก. ยช.ต่อไป
2. ขอความเห็นชอบในหลักการแผนงาน/โครงการภายใต้ประเด็นการพัฒนาเร่งด่วนในช่วงระยะ 5 ปีแรกของยุทธศาสตร์ชาติใน 15 ประเด็น เพื่อใช้เป็นกรอบการจัดสรรงบประมาณประจำปี 2563 โดยมอบหมายให้สำนักงานฯ ประสานสำนักงบประมาณในการดำเนินการตามขั้นตอนต่อไป
3. ขอความเห็นชอบให้คณะกรรมการปฏิรูปประเทศดำเนินการแก้ไขปรับปรุงแผนการปฏิรูปประเทศให้สอดคล้องและไปในทิศทางเดียวกันกับยุทธศาสตร์ชาติและแผนแม่บทฯ ตามขั้นตอนของพระราชบัญญัติแผนและขั้นตอนการดำเนินการปฏิรูปประเทศ พ.ศ. 2560 (มาตรา 13) ต่อไป
4. ขอความเห็นชอบการมอบหมายให้ส่วนราชการปรับการดำเนินงานของหน่วยงานประจำปีงบประมาณ 2562 ที่ได้รับการจัดสรรงบประมาณแล้วแต่ยังไม่ได้มีการเบิกจ่ายให้มีความสอดคล้องกับประเด็นการพัฒนาเร่งด่วนในช่วงระยะ 5 ปีแรกของยุทธศาสตร์ชาติใน 15 ประเด็น
5. ขอความเห็นชอบการมอบหมายให้ส่วนราชการนำแผนแม่บทฯ เมื่อได้รับการประกาศใช้ในราชกิจจานุเบกษาไปจัดทำและปรับปรุงแผนปฏิบัติการด้าน..... ระยะที่ .... (พ.ศ. .... - ....) และแผนปฏิบัติการของหน่วยงานให้มีความสอดคล้องกัน
6. เห็นควรมอบหมายให้หน่วยงานที่เกี่ยวข้องกับ (ร่าง) แผนแม่บทฯ ดำเนินการสนับสนุนและพัฒนาข้อมูลที่เกี่ยวข้องสำหรับการจัดทำตัวชี้วัดของ (ร่าง) แผนแม่บทฯ ให้สำนักงานฯ ใช้เป็นข้อมูลประกอบการจัดทำตัวชี้วัดที่เหมาะสมในการติดตามประเมินผลการดำเนินการตามยุทธศาสตร์ชาติและ (ร่าง) แผนแม่บทฯ ต่อไป

จึงเรียนมาเพื่อโปรดพิจารณา



เรื่องเพื่อพิจารณา  
(ร่าง) แผนการปฏิรูปประเทศ

วาระที่ 4.2



# วาระที่ 4.2 (ร่าง) แผนการปฏิรูปประเทศ



## ความเป็นมา

1. รัฐธรรมนูญ มาตรา 258 จ. ด้านการศึกษา บัญญัติให้มีการปฏิรูปประเทศด้านการศึกษา และมาตรา 261 บัญญัติให้ในการปฏิรูปตามมาตรา 258 จ. ด้านการศึกษา ให้มีคณะกรรมการที่มีความเป็นอิสระคณะหนึ่ง เพื่อดำเนินการศึกษาและจัดทำข้อเสนอแนะและร่างกฎหมายที่เกี่ยวข้องและเสนอต่อกรม. ภายใน ๒ ปี นับแต่วันที่ได้รับการแต่งตั้ง
2. เมื่อวันที่ 30 พฤษภาคม 2560 กรม.ได้มีมติแต่งตั้งคณะกรรมการอิสระเพื่อการปฏิรูปการศึกษา จำนวน 25 คน โดยมีศาสตราจารย์กิตติคุณจรัส สุวรรณเวลา เป็นประธานกรรมการ และมีสำนักงานเลขาธิการสภาการศึกษาทำหน้าที่ฝ่ายเลขานุการ โดยกรม. ได้กำหนดอำนาจหน้าที่ของคณะกรรมการอิสระเพื่อการปฏิรูปการศึกษา สรุปได้ดังนี้
  - 2.1 ศึกษาและเสนอแนะต่อกรม. เพื่อกำหนดนโยบาย แนวทาง และหลักเกณฑ์ เกี่ยวกับการดำเนินการให้เด็กเล็กได้รับการพัฒนาร่างกาย จิตใจ วินัย อารมณ์ สังคม และสติปัญญา ให้สมกับวัยโดยไม่เก็บค่าใช้จ่าย
  - 2.2 ศึกษาและเสนอแนะกลไกและระบบการผลิต คัดกรอง และพัฒนาผู้ประกอบวิชาชีพครู และอาจารย์ ให้ได้ผู้มีจิตวิญญาณของความเป็นครู มีความรู้ความสามารถอย่างแท้จริง ได้รับค่าตอบแทนที่เหมาะสมกับความสามารถและประสิทธิภาพในการสอน รวมทั้งมีกลไกสร้างระบบคุณธรรมในการบริหารงานบุคคลของผู้ประกอบวิชาชีพครูต่อกรม.
  - 2.3 ศึกษาและเสนอแนะแนวทาง หลักเกณฑ์ และวิธีการปรับปรุงการจัดการเรียนการสอนทุกระดับ เพื่อให้ผู้เรียนสามารถเรียนได้ตามความถนัดต่อกรม.
  - 2.4 ศึกษาและเสนอแนะแนวทาง หลักเกณฑ์ และวิธีการปรับปรุงโครงสร้างของหน่วยงาน ที่เกี่ยวข้องกับการปฏิรูปการศึกษา โดยสอดคล้องกันทั้งในระดับชาติและระดับพื้นที่ต่อกรม.
  - 2.5 ร่างกฎหมายเพื่อจัดตั้งกองทุนเพื่อใช้ในการช่วยเหลือผู้ขาดแคลนทุนทรัพย์ เพื่อลดความเหลื่อมล้ำในการศึกษา และเพื่อเสริมสร้างและพัฒนาคุณภาพและประสิทธิภาพครูตามมาตรา 54 วรรคหก ของรัฐธรรมนูญแห่งราชอาณาจักรไทย เพื่อเสนอกรม.





## ความเป็นมา

3. พระราชบัญญัติแผนและขั้นตอนการดำเนินการปฏิรูปประเทศ พ.ศ. 2560 มาตรา 12 บัญญัติไว้ว่า “การปฏิรูปประเทศด้านกระบวนการยุติธรรมและด้านการศึกษา ตามมาตรา 8 วรรคสี่ ให้คณะกรรมการตามมาตราดังกล่าวดำเนินการโดยอิสระตามแนวทางที่เห็นสมควร และให้ส่งข้อเสนอแนะหรือร่างกฎหมายในการแก้ไขปรับปรุงกฎหมายเพื่อ ดำเนินการตามมาตรา 2558 ง. ด้านกระบวนการยุติธรรม (4) หรือ จ. ด้านการศึกษา ของรัฐธรรมนูญ แล้วแต่กรณี เพื่อให้คณะกรรมการยุทธศาสตร์ชาติพิจารณาให้ความเห็นเกี่ยวกับความสอดคล้องกับวิสัยทัศน์ เป้าหมายและยุทธศาสตร์ด้านต่าง ๆ ที่กำหนดไว้ในยุทธศาสตร์ชาติ ตลอดจนความสอดคล้อง และบูรณาการกับแผนการปฏิรูปประเทศด้านอื่น ๆ เพื่อประกอบการพิจารณาของคณะรัฐมนตรีด้วย และเมื่อคณะรัฐมนตรีให้ความเห็นชอบแล้ว ให้หน่วยงานของรัฐที่เกี่ยวข้องดำเนินการให้เป็นไปตามข้อเสนอแนะดังกล่าวโดยพลัน ทั้งนี้ ตามระยะเวลาที่มาตรา 260 หรือมาตรา 261 ของรัฐธรรมนูญ บัญญัติไว้แล้วแต่กรณี”





## ความเห็นคณะกรรมการจัดทำยุทธศาสตร์ชาติด้านต่าง ๆ

| คกก.จัดทำยุทธศาสตร์ชาติด้าน   | ความสอดคล้อง  | ข้อสังเกต  |
|---|---|--|
| <p><b>ความมั่นคง</b></p> <p>ตามหนังสือเมื่อวันที่ 6 ต.ค. 61</p>                     | <ul style="list-style-type: none"> <li>• ประเด็นการปฏิรูปที่ 4.3 เส้นทางวิชาชีพครู เพื่อให้ครูมีความก้าวหน้าและมีค่าตอบแทนและสวัสดิการที่เหมาะสม และประเด็นการปฏิรูปที่ 5.4 ระบบความปลอดภัยและระบบสวัสดิภาพของผู้เรียน มีความสอดคล้องกับประเด็นยุทธศาสตร์ชาติด้านความมั่นคงในประเด็นที่ 1 การรักษาความสงบเรียบร้อยภายในประเทศ</li> <li>• ประเด็นการปฏิรูปที่ 6.3 เขตพื้นที่นวัตกรรมการศึกษาเพื่อผู้เรียนในพื้นที่เฉพาะ มีความสอดคล้องกับประเด็นยุทธศาสตร์ชาติด้านความมั่นคงในประเด็นที่ 2 การป้องกันและแก้ไขปัญหาที่มีผลกระทบต่อความมั่นคง</li> </ul> | <ul style="list-style-type: none"> <li>• ประเด็นการปฏิรูปที่ 6.3 เขตพื้นที่นวัตกรรมการศึกษาเพื่อผู้เรียนในพื้นที่เฉพาะ นอกจากการให้ความสำคัญในมิติด้านสังคมแล้ว ควรให้ความสำคัญในมิติด้านความมั่นคงควบคู่ไปด้วยอย่างรอบคอบ</li> <li>• ควรปลูกฝังให้เด็กไทยมีความรักต่อประเทศชาติ เน้นการรักษาระเบียบวินัย ซื่อสัตย์ มีคุณธรรม นึกถึงประโยชน์ส่วนรวม รักประชาธิปไตย มีธรรมาภิบาล และชี้ให้เห็นถึงผลกระทบที่เกิดจากการทุจริตคอร์รัปชัน ตลอดจนสามารถตระหนักรู้และมีส่วนร่วมในการรักษาความมั่นคงปลอดภัยของสังคมที่ตนเองอาศัย เพื่อให้ชุมชนมีความมั่นคงยั่งยืน</li> <li>• ให้ความสำคัญกับการจัดระบบการเรียนการสอนที่เหมาะสมกับการประกอบอาชีพของนักเรียนในอนาคต ลดการเรียนกวดวิชาที่มากเกินไปจนความจำเป็นควบคู่ไปกับการพิจารณาความสมดุลในการใช้ชีวิตของเด็กในด้านอื่น ๆ</li> <li>• ควรให้ความสำคัญกับทัศนคติและค่านิยมของครู คุณภาพและจำนวนครูที่มีสัดส่วนที่เหมาะสมกับจำนวนนักเรียน โดยพิจารณาจากแผนรองรับประชากรเกิดใหม่ที่มีแนวโน้มลดลงในอนาคต ตลอดจนคุณภาพชีวิตของครู</li> </ul> |
| <p><b>การสร้างความสามารถในการแข่งขัน</b></p> <p>ตามหนังสือเมื่อวันที่ 5 ต.ค. 61</p> | <p>เห็นด้วยในหลักการ</p>  | <p>ควรให้ความสำคัญกับการวางรากฐานการศึกษาทั้งในระบบและนอกระบบให้กับเยาวชนรุ่นใหม่ที่มีทักษะและจิตวิญญาณในการประกอบการรวมทั้งการสร้างทักษะพื้นฐานที่จำเป็นและความถนัดที่แตกต่างและหลากหลายของคนโดยเฉพาะที่เกี่ยวข้องกับเทคโนโลยีและธุรกิจรูปแบบใหม่ในอนาคต ตลอดจนทักษะในการวิเคราะห์และใช้ประโยชน์จากข้อมูลเพื่อการวางแผนธุรกิจและสามารถบริหารจัดการความเสี่ยงทางธุรกิจ</p>   |



## ความเห็นคณะกรรมการจัดทำยุทธศาสตร์ชาติด้านต่าง ๆ (ต่อ)

| คกก.จัดทำยุทธศาสตร์ชาติด้าน  | ความสอดคล้อง   | ข้อสังเกต   |
|--|--|---|
| <p><b>การพัฒนาและเสริมสร้างศักยภาพทรัพยากรมนุษย์</b></p> <p>ตามหนังสือเมื่อวันที่ 18 ต.ค. 61</p> | <p>มีความสอดคล้องกับประเด็นแนวทางการพัฒนาภายใต้ยุทธศาสตร์ชาติด้านการพัฒนาและเสริมสร้างศักยภาพทรัพยากรมนุษย์ ที่มุ่งเน้นพัฒนาคนในทุกมิติและทุกช่วงวัยให้เป็นคนดี เก่ง และมีคุณภาพ ให้มีความพร้อมทั้งกาย ใจ สติปัญญา มีพัฒนาการที่รอบด้าน และมีสุขภาวะที่ดี</p>    | <ul style="list-style-type: none"> <li>• บางประเด็นที่ยังไม่สอดคล้องและเป็นไปในทิศทางเดียวกัน อาทิ การปฏิรูปกระบวนการเรียนรู้ที่ตอบสนองต่อการเปลี่ยนแปลงในศตวรรษที่ 21 ให้มีความสำคัญกับการพัฒนาระบบประกันคุณภาพการศึกษา โดยแยกการประกันคุณภาพการศึกษาออกจากการประเมินคุณภาพและการรองรับคุณภาพและการกำกับดูแลคุณภาพการศึกษา ในขณะที่ประเด็นการปฏิรูประบบการประกัน การประเมิน และการรับรองคุณภาพการศึกษา อาทิ คำนิยามของการประกันคุณภาพที่ให้ไว้ในประเด็นการปฏิรูป ไม่ได้สื่อถึงบทบาทหน้าที่ของหน่วยงานต้นสังกัดที่มีหน้าที่ในการกำกับดูแลสถานศึกษาว่าควรเป็นผู้ให้การสนับสนุนการประกันคุณภาพการศึกษา ซึ่งเป็นเรื่องของการบริหารคุณภาพที่ต้องดำเนินการโดยสถานศึกษาเอง</li> <li>• ยังขาดความชัดเจนในเรื่องการกระจายอำนาจสู่องค์กรปกครองส่วนท้องถิ่น และการมีส่วนร่วมของภาคเอกชนและชุมชน</li> <li>• ควรให้ความสำคัญกับการปฏิรูปโครงสร้างจัดการศึกษาและการปฏิรูปโครงสร้างกระทรวง การศึกษาให้มากขึ้น</li> <li>• ควรให้ความสำคัญกับการสร้างแรงจูงใจและความตระหนักในการเรียนรู้ในโลกดิจิทัล ควบคู่กับการ ออกแบบการเรียนรู้หรือพัฒนาวัตกรรมการศึกษาในรูปแบบใหม่ ๆ ที่สอดคล้องกับบริบทใหม่และ ผู้เรียนรุ่นใหม่ และการประเมินคุณภาพการจัดการศึกษาในรูปแบบออนไลน์</li> </ul> |
| <p><b>การสร้างโอกาสและความเสมอภาคทางสังคม</b></p> <p>ตามหนังสือเมื่อวันที่ 10 ต.ค. 61</p>        | <p>ภาพรวมรายงานมีรายละเอียดสมบูรณ์ มีเป้าหมายตัวชี้วัดที่เป็นประโยชน์ในการบ่งชี้ระดับของความเหลื่อมล้ำ ทั้งการเข้าถึงการศึกษาและความเหลื่อมล้ำในคุณภาพการศึกษาซึ่งสอดคล้องกับตัวชี้วัดบางส่วนที่สำคัญในยุทธศาสตร์ชาติด้านการสร้างโอกาสและความเสมอภาคทางสังคม</p> |   |



## ความเห็นคณะกรรมการจัดทำยุทธศาสตร์ชาติด้านต่าง ๆ (ต่อ)

| คกก.จัดทำยุทธศาสตร์ชาติด้าน  | ความสอดคล้อง  | ข้อสังเกต   |
|--|---|---|
| <p><b>การสร้างการเติบโตบนคุณภาพชีวิตที่เป็นมิตรกับสิ่งแวดล้อม</b></p> <p>ตามหนังสือเมื่อวันที่ 8 พ.ย. 61</p> | <p>มีความสอดคล้องกับยุทธศาสตร์ชาติด้านการสร้างการเติบโตบนคุณภาพชีวิตที่เป็นมิตรกับสิ่งแวดล้อม ในประเด็นยกระดับกระบวนการทัศน์เพื่อกำหนดอนาคตประเทศที่มุ่งส่งเสริม สร้างความรู้ ความเข้าใจการตระหนักรู้และการมีส่วนร่วมด้านทรัพยากรธรรมชาติและสิ่งแวดล้อมให้รองรับการเปลี่ยนแปลงทั้งในระดับประเทศและระดับสากล</p> | <ul style="list-style-type: none"> <li>• ควรให้ความสำคัญกับการสอดแทรกความรู้ด้านทรัพยากรธรรมชาติในหลักสูตรการศึกษาหรือช่องทางการเรียนรู้อื่น ๆ ทั้งในและนอกระบบอย่างเป็นระบบและต่อเนื่อง เพื่อสร้างความตระหนักรู้และการปรับเปลี่ยนพฤติกรรมที่เป็นมิตรต่อสิ่งแวดล้อม รวมถึงการสร้างนักวิจัยด้านทรัพยากรธรรมชาติและสิ่งแวดล้อมรุ่นใหม่ เพื่อส่งเสริมการพัฒนาองค์ความรู้ เทคโนโลยี และนวัตกรรมด้านสิ่งแวดล้อมที่เหมาะสมกับบริบทของประเทศไทย</li> <li>• ควรมีการปรับวิธีการเรียนให้เยาวชนมีความคิดเชิงวิเคราะห์ในประเด็นสำคัญ ๆ เช่น ผลกระทบจากการเปลี่ยนแปลงสภาพภูมิอากาศ โรคอุบัติใหม่อุบัติซ้ำ เป็นต้น เพื่อหาทางตั้งรับ ปรับตัว และจัดการกับภัยที่จะเกิดขึ้นเพื่อช่วยลดความเสี่ยงหรือผลกระทบที่อาจเกิดขึ้นในอนาคตได้อย่างมีประสิทธิภาพ</li> </ul> |
| <p><b>การปรับสมดุลและพัฒนาระบบการบริหารจัดการภาครัฐ</b></p> <p>ตามหนังสือเมื่อวันที่ 30 ต.ค. 61</p>          |   | <ul style="list-style-type: none"> <li>• ควรพิจารณาการปรับปรุงบทบาท การกิจ และโครงสร้างของหน่วยงานที่มีอยู่เดิมเป็นอันดับแรกก่อน</li> <li>• ควรพิจารณาความจำเป็นและความคุ้มค่า เพื่อลดความซ้ำซ้อนในการดำเนินงาน และส่งเสริมให้ภาครัฐมีขนาดที่เหมาะสมกับการกิจ ลดภาระต่องบประมาณรายจ่ายของภาครัฐภายใต้กรอบความยั่งยืนทางการคลัง</li> <li>• ควรพิจารณากฎหมายที่เกี่ยวข้องกับการศึกษาและกฎหมายรองให้มีเท่าที่จำเป็น</li> </ul>   |





## ความเห็นฝ่ายเลขานุการ

### 1. ความสอดคล้องระหว่าง (ร่าง) แผนปฏิรูปประเทศด้านการศึกษา กับวิสัยทัศน์ เป้าหมายของยุทธศาสตร์ชาติ และแผนปฏิรูปประเทศด้านอื่น ๆ

(ร่าง) แผนปฏิรูปประเทศด้านการศึกษา มีความสอดคล้องกับวิสัยทัศน์ของยุทธศาสตร์ชาติ และเป้าหมายการพัฒนาประเทศ โดยเป็นการยกระดับศักยภาพของประเทศในหลายมิติ พัฒนาคมนในทุกมิติและในทุกช่วงวัยให้เป็นคนดี เก่ง และมีคุณภาพ สร้างโอกาสและความเสมอภาคทางสังคม รวมทั้ง สอดคล้องกับแผนการปฏิรูปด้านอื่น ๆ โดย (ร่าง) แผนการปฏิรูปประเทศฯ ได้กำหนดให้มีการปฏิรูประบบการศึกษาในหลายส่วนที่สำคัญ

### 2. ความครบถ้วนขององค์ประกอบและรายละเอียดของ (ร่าง) แผนปฏิรูปประเทศด้านการศึกษา

(ร่าง) แผนการปฏิรูปประเทศฯ มีองค์ประกอบของแผนครบถ้วน ตามกำหนดในมาตรา 7 ของ พ.ร.บ. แผนและขั้นตอนการดำเนินการปฏิรูปประเทศ พ.ศ. 2560 ทั้ง 6 องค์ประกอบ

### 3. ประเด็นประกอบการปรับปรุงรายละเอียดของ (ร่าง) แผนปฏิรูปประเทศฯ

คณะกรรมการอิสระเพื่อการปฏิรูปการศึกษา ได้มีการดำเนินการด้านต่าง ๆ คู่ขนานไปพร้อมกัน ทำให้รายละเอียดของ (ร่าง) แผนดังกล่าวบางประการอาจไม่เป็นปัจจุบัน หรือไม่สอดคล้องกับมติครม. ที่เกี่ยวข้อง โดยมีประเด็นที่ควรพิจารณาปรับปรุงในรายละเอียด ดังนี้

3.1 การปรับปรุงกิจกรรมให้สอดคล้องกับผลที่ดำเนินการคู่ขนานไปแล้ว โดยปรับให้สอดคล้องกับกฎหมายที่เกี่ยวข้องกับการศึกษาที่ผ่านการพิจารณาของครม. และที่ประกาศใช้ไปแล้วในรายละเอียดต่อไป และปรับให้สอดคล้องกับผลการดำเนินการจริง อาทิ การจัดตั้งกองทุนผลิตและพัฒนาครู ซึ่งเปลี่ยนเป็นโครงการระยะยาวให้สอดคล้องกับ (ร่าง) พ.ร.บ. การศึกษาแห่งชาติ พ.ศ. ....

3.1 การปรับปรุงกิจกรรมและตัวชี้วัดให้มีความสอดคล้องและชัดเจนยิ่งขึ้น อาทิ ประเด็นปฏิรูปที่ 1.2 ความร่วมมือระหว่างรัฐ องค์กรปกครองส่วนท้องถิ่น และเอกชน เพื่อจัดการศึกษา โดยกิจกรรมที่ระบุการจัดทำข้อเสนอต่าง ๆ เพื่อสนับสนุนความร่วมมือนั้น ไม่ได้ระบุแนวทางการดำเนินการต่อไปเพื่อขับเคลื่อนข้อเสนอ นั้น หลังจากดำเนินการจัดทำข้อเสนอแล้วเสร็จ



## ข้อเสนอเพื่อพิจารณา

1. ขอความเห็นชอบในหลักการ (ร่าง) แผนปฏิรูปประเทศด้านการศึกษา ตามที่คณะกรรมการอิสระเพื่อการปฏิรูปการศึกษาเสนอ
2. มอบหมายคณะกรรมการอิสระเพื่อการปฏิรูปการศึกษา พิจารณาปรับปรุงรายละเอียดตามความเห็นคณะกรรมการจัดทำยุทธศาสตร์ชาติตามความเห็นคณะกรรมการจัดทำยุทธศาสตร์ชาติ และความเห็นของฝ่ายเลขานุการตามหรือตามที่คณะกรรมการยุทธศาสตร์ชาติเห็นสมควร และนำเสนอเพื่อพิจารณาตามขั้นตอนต่อไป



จึงเรียนมาเพื่อโปรดพิจารณา



เรื่องอื่นๆ (ถ้ามี)

วาระที่ 5



**BACK UP**



# ไฟล์เอกสารประกอบการประชุม



เอกสารประกอบการประชุม  
คณะกรรมการยุทธศาสตร์ชาติ ครั้งที่  
1/2561



ตาวนัโหลตยุทธศาสตร์ชาติ  
แผนการปฏิรูปประเทศ  
และเอกสารที่เกี่ยวข้อง

ยุทธศาสตร์ชาติ

••อนาคตไทย••  
••อนาคตเรา••

OUR COUNTRY OUR FUTURE

เพราะทุกก้าวของเรา คืออนาคตของประเทศไทย

## งานมหกรรมยุทธศาสตร์ชาติ

พลาดไม่ได้กับงาน BIGBANG อนาคตไทย อนาคตเรา  
รู้จักรยุทธศาสตร์ชาติ 6 ด้าน ความมั่นคง การแข่งขัน การพัฒนา ความเท่าเทียม  
สิ่งแวดล้อม และการจัดการภาครัฐ  
มาร่วมกันเป็นส่วนหนึ่งในการขับเคลื่อน และสร้างอนาคตไทยไปด้วยกัน

30 ม.ค. เวลา 11.00 - 22.00 น.

31 ม.ค. - 1 ก.พ. เวลา 8.30 - 22.00 น.

ณ ลานเซ็นทรัลเวิลด์



## งานมหกรรมยุทธศาสตร์ชาติ BIG BANG

อนาคตไทย อนาคตเรา เรียนรู้ยุทธศาสตร์ชาติทั้ง 6 ด้าน

30 ม.ค. เวลา 11.00 - 22.00 น.

31 ม.ค. - 1 ก.พ. เวลา 8.30 - 22.00 น.

ณ ลานเซ็นทรัลเวิลด์

ยุทธศาสตร์ชาติ

••อนาคตไทย••  
••อนาคตเรา••

OUR COUNTRY OUR FUTURE

เพราะทุกก้าวของเรา คืออนาคตของประเทศไทย





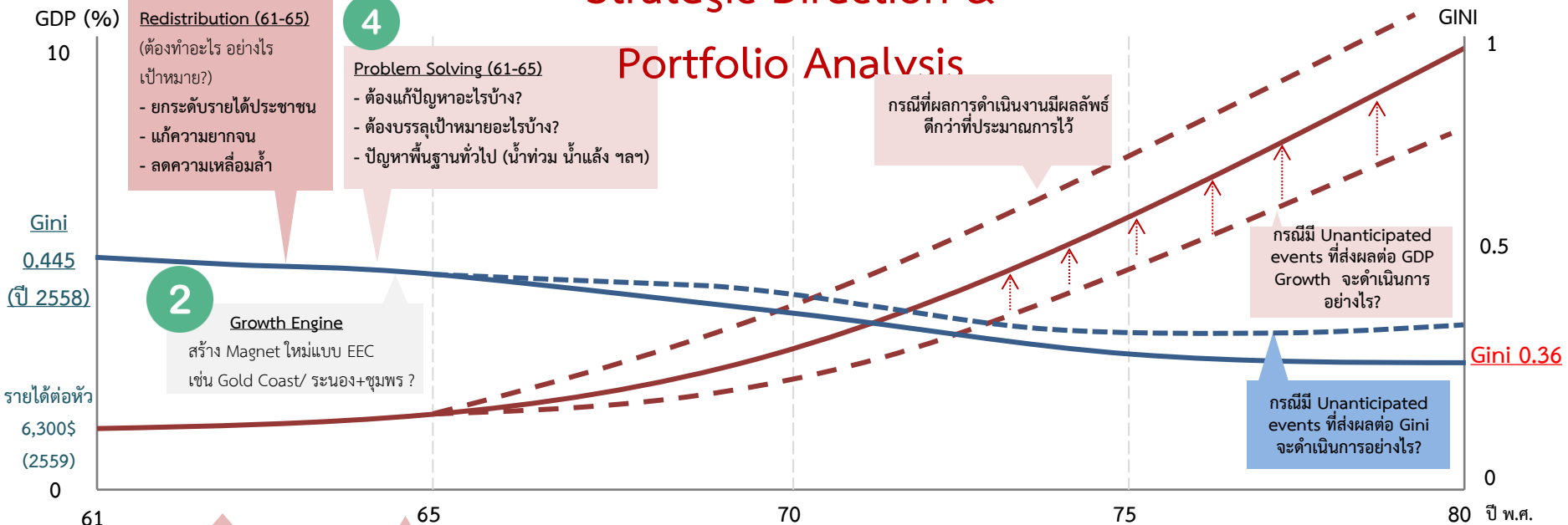
## ความเป็นมา

- 30 พ.ย. 61** คกก.ยช. ในคราวการประชุมครั้งที่ 5/61 มีมติเห็นชอบในหลักการของ (ร่าง) แผนแม่บทฯ จำนวน 23 ฉบับ และการกำหนดประเด็นการพัฒนาเร่งด่วนในช่วงระยะ 5 ปีแรกของยุทธศาสตร์ชาติใน 15 ประเด็น โดยมอบหมายให้สำนักงานฯ ในฐานะเลขานุการของ คกก.ยช. และคจย. ดำเนินการปรับ (ร่าง) แผนแม่บทฯ 23 ฉบับ ให้มีความสมบูรณ์และครอบคลุม พร้อมประสานหน่วยงานที่เกี่ยวข้องในการพิจารณาความครอบคลุมของ (ร่าง) แผนแม่บทฯ พร้อมทั้งมอบหมายให้สำนักงานฯ ประสาน คจย. สงป. และหน่วยงานที่เกี่ยวข้อง ดำเนินการจัดทำรายละเอียดแผนงาน/โครงการภายใต้ประเด็นการพัฒนาเร่งด่วนในช่วงระยะ 5 ปีแรกและนำเสนอต่อคณะกรรมการฯ เพื่อพิจารณาในคราวประชุมครั้งต่อไป
- 25 ธ.ค. 61** สำนักงานฯ ได้จัดให้มีการประชุมร่วมประธาน คจย. ทั้ง 6 คณะ และสงป. เพื่อหารือและทำความเข้าใจเกี่ยวกับแนวทางการจัดทำรายละเอียดการจัดทำคำของบประมาณปี 2563 ของแผนงาน/โครงการสำคัญ ภายใต้ประเด็นการพัฒนาเร่งด่วนในช่วงระยะ 5 ปีแรกของยุทธศาสตร์ชาติใน 15 ประเด็น
- 9 ม.ค. 61** สำนักงานฯ ได้จัดให้มีการประชุมการจัดทำรายละเอียดแผนงาน/โครงการของ 15 ประเด็นการพัฒนาเร่งด่วนในช่วงระยะ 5 ปีแรกของแผนแม่บทภายใต้ยุทธศาสตร์ชาติ คจย. ทั้ง 6 ด้าน สงป. และหน่วยงานที่เกี่ยวข้อง ณ ห้องปรีนซ์ บอลรูม 3 โรงแรมปรีนซ์ พาเลซ มหานาค โดยมีวัตถุประสงค์หลักเพื่อชี้แจงแนวทางการจัดทำคำขอของงบประมาณของหน่วยงานที่เกี่ยวข้องให้มีความสอดคล้องกับแผนงาน/โครงการภายใต้ 15 ประเด็นการพัฒนาเร่งด่วนฯ โดยมีหน่วยงานที่เกี่ยวข้อง จำแนกตามประเด็นการพัฒนา





# Strategic Direction & Portfolio Analysis



5

**Redistribution (61-65)**  
(ต้องทำอะไร อย่งไร เป้าหมาย?)  
- ยกระดับรายได้ประชาชน  
- แก้ความยากจน  
- ลดความเหลื่อมล้ำ

4

**Problem Solving (61-65)**  
- ต้องแก้ปัญหาอะไรบ้าง?  
- ต้องบรรลุเป้าหมายอะไรบ้าง?  
- ปัญหาพื้นฐานทั่วไป (น้ำท่วม น้ำแล้ง ฯลฯ)

2

**Growth Engine**  
สร้าง Magnet ใหม่แบบ EEC  
เช่น Gold Coast/ ระนอง+ชุมพร ?

1

**Growth จาก EEC และ New S-Curve**

**Growth จาก Core business เดิม**  
เพิ่ม GDP สร้างงานสร้างรายได้  
โดยการ Add - Value สร้างฐาน Growth GDP (อย่างไร)  
- การท่องเที่ยว.....?  
- การเกษตร.....?  
- อุตสาหกรรม.....?  
- ฯลฯ

3

กรณีที่เกิดการดำเนินงานมีผลลัพธ์ดีกว่าที่ประมาณการไว้

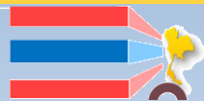
กรณีมี Unanticipated events ที่ส่งผลต่อ GDP Growth จะดำเนินการอย่างไร?

กรณีมี Unanticipated events ที่ส่งผลต่อ Gini จะดำเนินการอย่างไร?

- Assumption**
1. Generate Income/ Quick cash ของประเทศ หรือสร้าง GDP ให้ได้ 4%+ ก่อน ปี 2565
  2. EEC take off ปี 65
  3. Avg. GDP Growth 5%
  4. ไม่มีการเปลี่ยนแปลงจากปัจจัยภายนอกที่รุนแรง อาทิ โรคระบาด มหาวิบัติ

Gini 0.36

# แผนแม่บทที่ 20 การบริการและประสิทธิภาพภาครัฐ



มั่นคง มั่งคั่ง ยั่งยืน



## ภาครัฐของประชาชน เพื่อประชาชน

**Ends**  
Overall Goal  
(Final Outcome)

**Strategic Goal**  
(Intermediate Outcome)  
(Z)

เป้าหมายเชิงยุทธศาสตร์

ภาครัฐมีวัฒนธรรมการทำงานที่มุ่งผลสัมฤทธิ์และผลประโยชน์ส่วนรวม ตลอดจนองคมนตรีของประชาชนได้อย่างสะดวก รวดเร็ว โปร่งใส

ภาครัฐมีขนาดที่เล็กลง พร้อมปรับตัวให้ทันต่อการเปลี่ยนแปลง

ภาครัฐมีความโปร่งใส ปลอดภัยและประพฤติมีชอบ

กระบวนการยุติธรรม เป็นไปเพื่อประโยชน์ต่อส่วนรวมของประเทศ

Program Structure  
แผนแม่บท ประเด็น...

เล่มที่ 20 การพัฒนาบริการประชาชน และการพัฒนาประสิทธิภาพภาครัฐ

เล่มที่ 21 การต่อต้านการทุจริต ประพฤติมิชอบ

เล่มที่ 22 การพัฒนากฎหมายและกระบวนการยุติธรรม

**Ways**  
Program Goal  
(Outcome)  
(Y)

แผนย่อย...

- ระดับความพึงพอใจในคุณภาพการให้บริการของภาครัฐ ไม่น้อยกว่าร้อยละ 90
- อันดับ IMD อยู่ในระดับ 1 ใน 10 ของโลก
- อันดับ UN E-Government อยู่ 30 อันดับแรก
- คะแนนรวมดัชนีความผูกพัน ไม่ต่ำกว่าร้อยละ 95

ดัชนี CPI อยู่ในอันดับ 1 ใน 20 ของโลก หรือได้คะแนนมากกว่า 73 คะแนน

ดัชนี Rule of Law ของ WJP ทุกปัจจัยมีคะแนนไม่ต่ำกว่า 0.87 และอยู่ใน 10 อันดับแรกของโลก

- การพัฒนาบริการประชาชน
- การบูรณาการเชื่อมโยงภาครัฐและการบริหารจัดการการเงินการคลัง
- การปรับสมดุลภาครัฐ
- การพัฒนากระบวนการบริหารงานภาครัฐ
- การสร้างและพัฒนาคู่มือภาครัฐ

- การป้องกัน การทุจริตและประพฤติมิชอบ
- การปราบปรามการทุจริต

- การพัฒนากฎหมาย
- การพัฒนากระบวนการยุติธรรม

**Means**  
Project Propose  
(Output)  
(X)

โครงการ

1. โครงการพัฒนาระบบอำนวยความสะดวกของประชาชน
2. แผนงานเพื่อการมีเดียบริการภาครัฐ
1. โครงการเชื่อมโยงระบบความและประเมินผลแห่งชาติกับระบบงบประมาณและระบบบริหารการเงินการคลังภาครัฐแบบอิเล็กทรอนิกส์
1. แผนงานการจัดทำบริการสาธารณะโดยมีส่วนร่วมจากภาคส่วนที่มีความพร้อม
1. แผนงานการพัฒนาระบบข้อมูลภาครัฐ
1. แผนงานการพัฒนาระบบข้อมูลภาครัฐที่มีประสิทธิภาพและความโปร่งใสในการบริหารกิจการภาครัฐ
2. โครงการพัฒนาระบบราชการรูปแบบเฉพาะ
1. แผนงานการส่งเสริมให้บุคลากรภาครัฐมีมาตรฐานจริยธรรมและจรรยาบรรณวิชาชีพ
2. แผนงานการยกระดับคุณภาพการให้บริการพัฒนาประเทศ
1. แผนงานการปลูกฝังจิตสำนึกในความซื่อสัตย์สุจริตและคุณธรรมของข้าราชการและประชาชน
2. แผนงานการเสริมสร้างวินัยการทุจริตและการต่อต้านการทุจริตแบบมีส่วนร่วม
1. แผนงานสร้างสร้างนวัตกรรม การปราบปรามการทุจริตเชิงรุก
1. แผนงานสร้างพลวัตให้กฎหมายด้วยเทคโนโลยีดิจิทัลและการมีส่วนร่วมของประชาชน
2. แผนงานเสริมประสิทธิภาพและเพิ่มความโปร่งใสในการบังคับใช้กฎหมายด้วยเทคโนโลยีดิจิทัลและการมีส่วนร่วมของประชาชน
1. แผนงานเสริมสร้างความโปร่งใสและพลวัตในกระบวนการยุติธรรมด้วยนวัตกรรมเทคโนโลยีดิจิทัลและการมีส่วนร่วมของประชาชน
2. แผนงานส่งเสริมความโปร่งใสและเลือกปฏิบัติในกระบวนการยุติธรรม

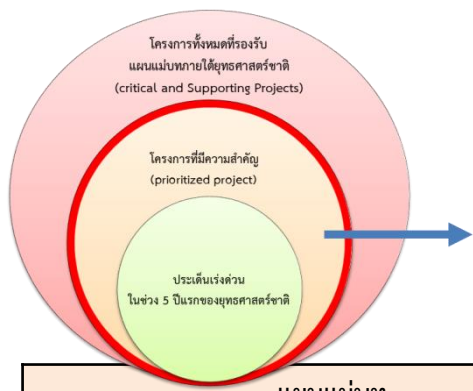
แผนแม่บทที่ 21 การต่อต้านการทุจริตและประพฤติมิชอบ

| เป้าหมาย (Ends)  | ประเด็นยุทธศาสตร์  | เป้าหมาย/ตัวชี้วัด แผนแม่บทประเด็น....  | แผนย่อย   | เป้าหมาย/ตัวชี้วัด | แผนงาน/โครงการ (Flagship) |  |           |           |           |           |  |  |  |   |  |   |  |  |  |  |                        |                        |                        |                        |  |  |  |  |                        |                        |                        |                        |  |  |  |   |                            |  |  |  |                            |                            |                            |                            |           |           |           |           |           |           |           |           |           |           |           |           |   |  |  |  |                               |                               |                               |                               |  |  |  |  |  |
|--|--|---|---|--------------------|---------------------------|--|-----------|-----------|-----------|-----------|--|--|--|---|--|---|--|--|--|--|------------------------|------------------------|------------------------|------------------------|--|--|--|--|------------------------|------------------------|------------------------|------------------------|--|--|--|---|----------------------------|--|--|--|----------------------------|----------------------------|----------------------------|----------------------------|-----------|-----------|-----------|-----------|-----------|-----------|-----------|-----------|-----------|-----------|-----------|-----------|---|--|--|--|-------------------------------|-------------------------------|-------------------------------|-------------------------------|--|--|--|--|--|
| 2.3 ภาครัฐมีความโปร่งใส ปกป้องการทุจริตและประพฤติมิชอบ   | <p>4.6 ภาครัฐมีความโปร่งใส ปกป้องการทุจริตและประพฤติมิชอบ</p> <p>4.6.1 ประชาชนและภาคีต่าง ๆ ในสังคมร่วมมือกันในการป้องกันการทุจริตและประพฤติมิชอบ</p> <p>4.6.2 บุคลากรภาครัฐยึดมั่นในหลักคุณธรรม จริยธรรมและความซื่อสัตย์สุจริต</p> <p>4.6.3 การปราบปรามการทุจริตประพฤติมิชอบมีประสิทธิภาพมีความเด็ดขาดเป็นธรรม และตรวจสอบได้</p> <p>4.6.4 การบริหารจัดการการป้องกันและปราบปรามการทุจริตอย่างเป็นระบบแบบบูรณาการ</p> | <p>1. ประเทศไทยปลอดการทุจริตและประพฤติมิชอบ</p> <table border="1" data-bbox="436 139 900 364"> <thead> <tr> <th colspan="4">ดัชนีการรับรู้การทุจริต (CPI) ของประเทศไทย</th> </tr> <tr> <th>(61 – 65)</th> <th>(66 - 70)</th> <th>(71 – 75)</th> <th>(76 – 80)</th> </tr> </thead> <tbody> <tr> <td>อยู่ในอันดับ 1 ใน 54 และ/หรือได้คะแนนไม่ต่ำกว่า 50 คะแนน</td> <td>อยู่ในอันดับ 1 ใน 43 และ/หรือได้คะแนนไม่ต่ำกว่า 57 คะแนน</td> <td>อยู่ในอันดับ 1 ใน 32 และ/หรือได้คะแนนไม่ต่ำกว่า 62 คะแนน</td> <td>อยู่ในอันดับ 1 ใน 20และ/หรือได้คะแนนไม่ต่ำกว่า 73 คะแนน</td> </tr> </tbody> </table> | ดัชนีการรับรู้การทุจริต (CPI) ของประเทศไทย              |                    |                           |  | (61 – 65) | (66 - 70) | (71 – 75) | (76 – 80) | อยู่ในอันดับ 1 ใน 54 และ/หรือได้คะแนนไม่ต่ำกว่า 50 คะแนน | อยู่ในอันดับ 1 ใน 43 และ/หรือได้คะแนนไม่ต่ำกว่า 57 คะแนน | อยู่ในอันดับ 1 ใน 32 และ/หรือได้คะแนนไม่ต่ำกว่า 62 คะแนน | อยู่ในอันดับ 1 ใน 20และ/หรือได้คะแนนไม่ต่ำกว่า 73 คะแนน | <p>1.การป้องกันการทุจริตและประพฤติมิชอบ</p> <p>2. การปราบปรามการทุจริต</p> | <p>1. ประชาชนมีวัฒนธรรมและพฤติกรรมที่ยึดมั่นความซื่อสัตย์สุจริต</p> <table border="1" data-bbox="1087 102 1727 200"> <thead> <tr> <th colspan="4">ร้อยละของเด็กและเยาวชนไทยมีพฤติกรรมที่ยึดมั่นความซื่อสัตย์สุจริต</th> </tr> </thead> <tbody> <tr> <td>(61 – 65)<br/>ร้อยละ 50</td> <td>(66 - 70)<br/>ร้อยละ 60</td> <td>(71 – 75)<br/>ร้อยละ 70</td> <td>(76 – 80)<br/>ร้อยละ 80</td> </tr> </tbody> </table> <table border="1" data-bbox="1087 205 1727 321"> <thead> <tr> <th colspan="4">ร้อยละของประชาชนที่มีวัฒนธรรมค่านิยมสุจริต มีทัศนคติและพฤติกรรมในการต่อต้านการทุจริตประพฤติมิชอบ</th> </tr> </thead> <tbody> <tr> <td>(61 – 65)<br/>ร้อยละ 50</td> <td>(66 - 70)<br/>ร้อยละ 60</td> <td>(71 – 75)<br/>ร้อยละ 70</td> <td>(76 – 80)<br/>ร้อยละ 80</td> </tr> </tbody> </table> <p>ร้อยละของหน่วยงานที่ผ่านเกณฑ์การประเมิน ITA</p> <table border="1" data-bbox="1087 369 1727 441"> <tbody> <tr> <td>(61 – 65)<br/>ร้อยละ 80<br/>(85 คะแนนขึ้นไป)</td> <td>(66 - 70)<br/>ร้อยละ 100<br/>(85คะแนนขึ้นไป)</td> <td>(71 – 75)<br/>ร้อยละ 80<br/>(90 คะแนนขึ้นไป)</td> <td>(76 – 80)<br/>ร้อยละ 100<br/>(90 คะแนนขึ้นไป)</td> </tr> </tbody> </table> <p>2. คดีทุจริตและประพฤติมิชอบลดลง</p> <table border="1" data-bbox="1087 473 1727 561"> <thead> <tr> <th colspan="4">จำนวนคดีทุจริตในภาพรวมลดลง</th> </tr> </thead> <tbody> <tr> <td>(61 – 65)<br/>ลดลงร้อยละ 10</td> <td>(66 - 70)<br/>ลดลงร้อยละ 50</td> <td>(71 – 75)<br/>ลดลงร้อยละ 70</td> <td>(76 – 80)<br/>ลดลงร้อยละ 80</td> </tr> </tbody> </table> <p>จำนวนคดีทุจริตรายหน่วยงานลดลง (จำนวนข้อร้องเรียนเจ้าหน้าที่ภาครัฐที่ถูกข่มขู่หรือวินัย (ทุจริต) ลดลง)</p> <table border="1" data-bbox="1087 631 1727 670"> <tbody> <tr> <td>ร้อยละ 10</td> <td>ร้อยละ 50</td> <td>ร้อยละ 70</td> <td>ร้อยละ 80</td> </tr> </tbody> </table> <p>(จำนวนข้อร้องเรียนเจ้าหน้าที่ภาครัฐที่ถูกข่มขู่กล่าวหาการทุจริต)</p> <table border="1" data-bbox="1087 718 1727 757"> <tbody> <tr> <td>ร้อยละ 10</td> <td>ร้อยละ 50</td> <td>ร้อยละ 70</td> <td>ร้อยละ 80</td> </tr> </tbody> </table> <p>จำนวนคดีทุจริตที่เกี่ยวข้องกับผู้ดำรงตำแหน่งทางการเมืองลดลง</p> <table border="1" data-bbox="1087 794 1727 834"> <tbody> <tr> <td>ร้อยละ 25</td> <td>ร้อยละ 50</td> <td>ร้อยละ 80</td> <td>ร้อยละ 90</td> </tr> </tbody> </table> <p>การดำเนินคดีทุจริตมีความรวดเร็ว เป็นธรรม โปร่งใส ไม่เลือกปฏิบัติ</p> <table border="1" data-bbox="1087 899 1727 987"> <thead> <tr> <th colspan="4">ร้อยละของกระบวนการดำเนินคดีทุจริตที่จำเป็นต้องขอขยายระยะเวลาเกินกว่ารอบเวลาปกติที่กฎหมายกำหนด</th> </tr> </thead> <tbody> <tr> <td>(61 – 65)<br/>ไม่เกินร้อยละ 25</td> <td>(66 - 70)<br/>ไม่เกินร้อยละ 20</td> <td>(71 – 75)<br/>ไม่เกินร้อยละ 15</td> <td>(76 – 80)<br/>ไม่เกินร้อยละ 10</td> </tr> </tbody> </table> <p>ร้อยละของจำนวนคดีอาญาที่หน่วยงานได้สวนคดีทุจริตถูกฟ้องกลับลดลง</p> <table border="1" data-bbox="1087 1019 1727 1085"> <tbody> <tr> <td>(61 – 65)<br/>ไม่เกินร้อยละ 4 ของจำนวนคดีที่ส่งฟ้อง</td> <td>(66 - 70)<br/>ไม่เกินร้อยละ 3 ของจำนวนคดีที่ส่งฟ้อง</td> <td>(71 – 75)<br/>ไม่เกินร้อยละ 2 ของจำนวนคดีที่ส่งฟ้อง</td> <td>(76 – 80)<br/>ไม่เกินร้อยละ 1 ของจำนวนคดีที่ส่งฟ้อง</td> </tr> </tbody> </table> | ร้อยละของเด็กและเยาวชนไทยมีพฤติกรรมที่ยึดมั่นความซื่อสัตย์สุจริต |  |  |  | (61 – 65)<br>ร้อยละ 50 | (66 - 70)<br>ร้อยละ 60 | (71 – 75)<br>ร้อยละ 70 | (76 – 80)<br>ร้อยละ 80 | ร้อยละของประชาชนที่มีวัฒนธรรมค่านิยมสุจริต มีทัศนคติและพฤติกรรมในการต่อต้านการทุจริตประพฤติมิชอบ |  |  |  | (61 – 65)<br>ร้อยละ 50 | (66 - 70)<br>ร้อยละ 60 | (71 – 75)<br>ร้อยละ 70 | (76 – 80)<br>ร้อยละ 80 | (61 – 65)<br>ร้อยละ 80<br>(85 คะแนนขึ้นไป) | (66 - 70)<br>ร้อยละ 100<br>(85คะแนนขึ้นไป) | (71 – 75)<br>ร้อยละ 80<br>(90 คะแนนขึ้นไป) | (76 – 80)<br>ร้อยละ 100<br>(90 คะแนนขึ้นไป) | จำนวนคดีทุจริตในภาพรวมลดลง |  |  |  | (61 – 65)<br>ลดลงร้อยละ 10 | (66 - 70)<br>ลดลงร้อยละ 50 | (71 – 75)<br>ลดลงร้อยละ 70 | (76 – 80)<br>ลดลงร้อยละ 80 | ร้อยละ 10 | ร้อยละ 50 | ร้อยละ 70 | ร้อยละ 80 | ร้อยละ 10 | ร้อยละ 50 | ร้อยละ 70 | ร้อยละ 80 | ร้อยละ 25 | ร้อยละ 50 | ร้อยละ 80 | ร้อยละ 90 | ร้อยละของกระบวนการดำเนินคดีทุจริตที่จำเป็นต้องขอขยายระยะเวลาเกินกว่ารอบเวลาปกติที่กฎหมายกำหนด |  |  |  | (61 – 65)<br>ไม่เกินร้อยละ 25 | (66 - 70)<br>ไม่เกินร้อยละ 20 | (71 – 75)<br>ไม่เกินร้อยละ 15 | (76 – 80)<br>ไม่เกินร้อยละ 10 | (61 – 65)<br>ไม่เกินร้อยละ 4 ของจำนวนคดีที่ส่งฟ้อง | (66 - 70)<br>ไม่เกินร้อยละ 3 ของจำนวนคดีที่ส่งฟ้อง | (71 – 75)<br>ไม่เกินร้อยละ 2 ของจำนวนคดีที่ส่งฟ้อง | (76 – 80)<br>ไม่เกินร้อยละ 1 ของจำนวนคดีที่ส่งฟ้อง | <p>1. แผนงานการสร้างนวัตกรรมการต่อต้านการทุจริตแบบมีส่วนร่วม</p> |
| ดัชนีการรับรู้การทุจริต (CPI) ของประเทศไทย   |  |   |   |                    |                           |  |           |           |           |           |  |  |  |   |  |   |  |  |  |  |                        |                        |                        |                        |  |  |  |  |                        |                        |                        |                        |  |  |  |   |                            |  |  |  |                            |                            |                            |                            |           |           |           |           |           |           |           |           |           |           |           |           |   |  |  |  |                               |                               |                               |                               |  |  |  |  |  |
| (61 – 65)  | (66 - 70)  | (71 – 75)   | (76 – 80)   |                    |                           |  |           |           |           |           |  |  |  |   |  |   |  |  |  |  |                        |                        |                        |                        |  |  |  |  |                        |                        |                        |                        |  |  |  |   |                            |  |  |  |                            |                            |                            |                            |           |           |           |           |           |           |           |           |           |           |           |           |   |  |  |  |                               |                               |                               |                               |  |  |  |  |  |
| อยู่ในอันดับ 1 ใน 54 และ/หรือได้คะแนนไม่ต่ำกว่า 50 คะแนน   | อยู่ในอันดับ 1 ใน 43 และ/หรือได้คะแนนไม่ต่ำกว่า 57 คะแนน   | อยู่ในอันดับ 1 ใน 32 และ/หรือได้คะแนนไม่ต่ำกว่า 62 คะแนน  | อยู่ในอันดับ 1 ใน 20และ/หรือได้คะแนนไม่ต่ำกว่า 73 คะแนน |                    |                           |  |           |           |           |           |  |  |  |   |  |   |  |  |  |  |                        |                        |                        |                        |  |  |  |  |                        |                        |                        |                        |  |  |  |   |                            |  |  |  |                            |                            |                            |                            |           |           |           |           |           |           |           |           |           |           |           |           |   |  |  |  |                               |                               |                               |                               |  |  |  |  |  |
| ร้อยละของเด็กและเยาวชนไทยมีพฤติกรรมที่ยึดมั่นความซื่อสัตย์สุจริต                                 |  |   |   |                    |                           |  |           |           |           |           |  |  |  |   |  |   |  |  |  |  |                        |                        |                        |                        |  |  |  |  |                        |                        |                        |                        |  |  |  |   |                            |  |  |  |                            |                            |                            |                            |           |           |           |           |           |           |           |           |           |           |           |           |   |  |  |  |                               |                               |                               |                               |  |  |  |  |  |
| (61 – 65)<br>ร้อยละ 50   | (66 - 70)<br>ร้อยละ 60   | (71 – 75)<br>ร้อยละ 70  | (76 – 80)<br>ร้อยละ 80                                  |                    |                           |  |           |           |           |           |  |  |  |   |  |   |  |  |  |  |                        |                        |                        |                        |  |  |  |  |                        |                        |                        |                        |  |  |  |   |                            |  |  |  |                            |                            |                            |                            |           |           |           |           |           |           |           |           |           |           |           |           |   |  |  |  |                               |                               |                               |                               |  |  |  |  |  |
| ร้อยละของประชาชนที่มีวัฒนธรรมค่านิยมสุจริต มีทัศนคติและพฤติกรรมในการต่อต้านการทุจริตประพฤติมิชอบ |  |   |   |                    |                           |  |           |           |           |           |  |  |  |   |  |   |  |  |  |  |                        |                        |                        |                        |  |  |  |  |                        |                        |                        |                        |  |  |  |   |                            |  |  |  |                            |                            |                            |                            |           |           |           |           |           |           |           |           |           |           |           |           |   |  |  |  |                               |                               |                               |                               |  |  |  |  |  |
| (61 – 65)<br>ร้อยละ 50   | (66 - 70)<br>ร้อยละ 60   | (71 – 75)<br>ร้อยละ 70  | (76 – 80)<br>ร้อยละ 80                                  |                    |                           |  |           |           |           |           |  |  |  |   |  |   |  |  |  |  |                        |                        |                        |                        |  |  |  |  |                        |                        |                        |                        |  |  |  |   |                            |  |  |  |                            |                            |                            |                            |           |           |           |           |           |           |           |           |           |           |           |           |   |  |  |  |                               |                               |                               |                               |  |  |  |  |  |
| (61 – 65)<br>ร้อยละ 80<br>(85 คะแนนขึ้นไป)   | (66 - 70)<br>ร้อยละ 100<br>(85คะแนนขึ้นไป)   | (71 – 75)<br>ร้อยละ 80<br>(90 คะแนนขึ้นไป)  | (76 – 80)<br>ร้อยละ 100<br>(90 คะแนนขึ้นไป)             |                    |                           |  |           |           |           |           |  |  |  |   |  |   |  |  |  |  |                        |                        |                        |                        |  |  |  |  |                        |                        |                        |                        |  |  |  |   |                            |  |  |  |                            |                            |                            |                            |           |           |           |           |           |           |           |           |           |           |           |           |   |  |  |  |                               |                               |                               |                               |  |  |  |  |  |
| จำนวนคดีทุจริตในภาพรวมลดลง   |  |   |   |                    |                           |  |           |           |           |           |  |  |  |   |  |   |  |  |  |  |                        |                        |                        |                        |  |  |  |  |                        |                        |                        |                        |  |  |  |   |                            |  |  |  |                            |                            |                            |                            |           |           |           |           |           |           |           |           |           |           |           |           |   |  |  |  |                               |                               |                               |                               |  |  |  |  |  |
| (61 – 65)<br>ลดลงร้อยละ 10   | (66 - 70)<br>ลดลงร้อยละ 50   | (71 – 75)<br>ลดลงร้อยละ 70  | (76 – 80)<br>ลดลงร้อยละ 80                              |                    |                           |  |           |           |           |           |  |  |  |   |  |   |  |  |  |  |                        |                        |                        |                        |  |  |  |  |                        |                        |                        |                        |  |  |  |   |                            |  |  |  |                            |                            |                            |                            |           |           |           |           |           |           |           |           |           |           |           |           |   |  |  |  |                               |                               |                               |                               |  |  |  |  |  |
| ร้อยละ 10  | ร้อยละ 50  | ร้อยละ 70   | ร้อยละ 80   |                    |                           |  |           |           |           |           |  |  |  |   |  |   |  |  |  |  |                        |                        |                        |                        |  |  |  |  |                        |                        |                        |                        |  |  |  |   |                            |  |  |  |                            |                            |                            |                            |           |           |           |           |           |           |           |           |           |           |           |           |   |  |  |  |                               |                               |                               |                               |  |  |  |  |  |
| ร้อยละ 10  | ร้อยละ 50  | ร้อยละ 70   | ร้อยละ 80   |                    |                           |  |           |           |           |           |  |  |  |   |  |   |  |  |  |  |                        |                        |                        |                        |  |  |  |  |                        |                        |                        |                        |  |  |  |   |                            |  |  |  |                            |                            |                            |                            |           |           |           |           |           |           |           |           |           |           |           |           |   |  |  |  |                               |                               |                               |                               |  |  |  |  |  |
| ร้อยละ 25  | ร้อยละ 50  | ร้อยละ 80   | ร้อยละ 90   |                    |                           |  |           |           |           |           |  |  |  |   |  |   |  |  |  |  |                        |                        |                        |                        |  |  |  |  |                        |                        |                        |                        |  |  |  |   |                            |  |  |  |                            |                            |                            |                            |           |           |           |           |           |           |           |           |           |           |           |           |   |  |  |  |                               |                               |                               |                               |  |  |  |  |  |
| ร้อยละของกระบวนการดำเนินคดีทุจริตที่จำเป็นต้องขอขยายระยะเวลาเกินกว่ารอบเวลาปกติที่กฎหมายกำหนด    |  |   |   |                    |                           |  |           |           |           |           |  |  |  |   |  |   |  |  |  |  |                        |                        |                        |                        |  |  |  |  |                        |                        |                        |                        |  |  |  |   |                            |  |  |  |                            |                            |                            |                            |           |           |           |           |           |           |           |           |           |           |           |           |   |  |  |  |                               |                               |                               |                               |  |  |  |  |  |
| (61 – 65)<br>ไม่เกินร้อยละ 25  | (66 - 70)<br>ไม่เกินร้อยละ 20  | (71 – 75)<br>ไม่เกินร้อยละ 15   | (76 – 80)<br>ไม่เกินร้อยละ 10                           |                    |                           |  |           |           |           |           |  |  |  |   |  |   |  |  |  |  |                        |                        |                        |                        |  |  |  |  |                        |                        |                        |                        |  |  |  |   |                            |  |  |  |                            |                            |                            |                            |           |           |           |           |           |           |           |           |           |           |           |           |   |  |  |  |                               |                               |                               |                               |  |  |  |  |  |
| (61 – 65)<br>ไม่เกินร้อยละ 4 ของจำนวนคดีที่ส่งฟ้อง   | (66 - 70)<br>ไม่เกินร้อยละ 3 ของจำนวนคดีที่ส่งฟ้อง   | (71 – 75)<br>ไม่เกินร้อยละ 2 ของจำนวนคดีที่ส่งฟ้อง  | (76 – 80)<br>ไม่เกินร้อยละ 1 ของจำนวนคดีที่ส่งฟ้อง      |                    |                           |  |           |           |           |           |  |  |  |   |  |   |  |  |  |  |                        |                        |                        |                        |  |  |  |  |                        |                        |                        |                        |  |  |  |   |                            |  |  |  |                            |                            |                            |                            |           |           |           |           |           |           |           |           |           |           |           |           |   |  |  |  |                               |                               |                               |                               |  |  |  |  |  |



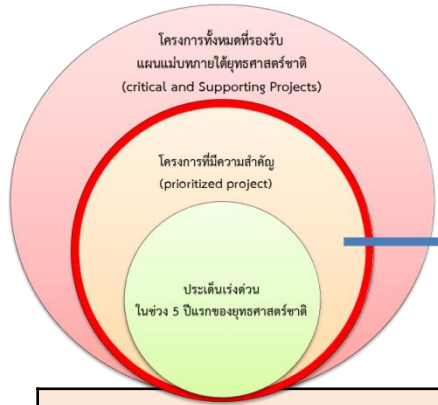
แผนแม่บทที่ 22 กฎหมายและกระบวนการยุติธรรม

| เป้าหมาย (Ends)  | ประเด็นยุทธศาสตร์  | เป้าหมาย/ตัวชี้วัด แผนแม่บทประเด็น....  | แผนย่อย  | เป้าหมาย/ตัวชี้วัด   | แผนงาน/โครงการ (Flagship)                   |  |  |   |  |   |   |  |                 |  |                  |  |  |  |                     |  |  |  |                                 |  |  |  |                 |  |  |  |  |  |                                      |                                       |                                     |  |  |  |  |  |             |             |                         |                         |                               |                                |                                |                                |  |  |  |  |                     |                     |                     |                     |   |  |  |  |                     |                     |                     |                     |                     |                      |                      |                      |   |
|--|--|---|--|--|---|--|--|---|--|---|---|--|-----------------|--|------------------|--|--|--|---------------------|--|--|--|---------------------------------|--|--|--|-----------------|--|--|--|--|--|--------------------------------------|---------------------------------------|-------------------------------------|--|--|--|--|--|-------------|-------------|-------------------------|-------------------------|-------------------------------|--------------------------------|--------------------------------|--------------------------------|--|--|--|--|---------------------|---------------------|---------------------|---------------------|---|--|--|--|---------------------|---------------------|---------------------|---------------------|---------------------|----------------------|----------------------|----------------------|---|
| <p>ยุทธศาสตร์ชาติด้านการปรับสมดุลและพัฒนาระบบการบริหารจัดการภาครัฐ</p> <p>2.4 กระบวนการยุติธรรม เป็นไปเพื่อประโยชน์ต่อส่วนรวมของประเทศ</p>         | <p>4.7 กฎหมายมีความสอดคล้องเหมาะสมกับบริบทต่าง ๆ และมีเท่าที่จำเป็น</p> <p>4.7.1 ภาครัฐจัดให้มีกฎหมายที่สอดคล้องและเหมาะสมกับบริบทต่างๆ ที่เปลี่ยนแปลง</p> <p>4.7.2 มีกฎหมายเท่าที่จำเป็น</p> <p>4.7.3 การบังคับใช้กฎหมายอย่างมีประสิทธิภาพ</p>  | <p>1. กฎหมายเป็นเครื่องมือให้ทุกภาคส่วนได้ประโยชน์จากการพัฒนาประเทศอย่างเท่าเทียมและเป็นธรรม</p> <p>2. การอำนวยความสะดวกยุติธรรมเป็นไปโดยความเสมอภาค โปร่งใส เป็นธรรม ทั้งถึง และปราศจากการเลือกปฏิบัติ</p> <div data-bbox="409 202 871 556"> <p style="text-align: center;"><b>ดัชนีนิติธรรม (Rule of Law) ของ World Justice Project</b></p> <table border="1" style="width: 100%; text-align: center;"> <tr> <th>(61 – 65)</th> <th>(66 – 70)</th> <th>(71 – 75)</th> <th>(76 – 80)</th> </tr> <tr> <td>WJP ใน 4 ปัจจัย</td> <td>คะแนนในทุกปัจจัย</td> <td>คะแนนในทุกปัจจัย</td> <td>คะแนนทุกปัจจัยไม่ต่ำกว่า 0.87 และอยู่ใน 10 อันดับแรกของโลก</td> </tr> <tr> <td>1. การจำกัดอำนาจรัฐ</td> <td>ไม่ต่ำกว่า 0.65</td> <td>ไม่ต่ำกว่า 0.75</td> <td></td> </tr> <tr> <td>2. รัฐบาลโปร่งใส</td> <td></td> <td></td> <td></td> </tr> <tr> <td>3. สิทธิขั้นพื้นฐาน</td> <td></td> <td></td> <td></td> </tr> <tr> <td>4. ความเป็นระเบียบและความมั่นคง</td> <td></td> <td></td> <td></td> </tr> <tr> <td>ไม่ต่ำกว่า 0.65</td> <td></td> <td></td> <td></td> </tr> </table> </div> | (61 – 65)  | (66 – 70)  | (71 – 75)                                   | (76 – 80)                                    | WJP ใน 4 ปัจจัย                            | คะแนนในทุกปัจจัย                            | คะแนนในทุกปัจจัย   | คะแนนทุกปัจจัยไม่ต่ำกว่า 0.87 และอยู่ใน 10 อันดับแรกของโลก  | 1. การจำกัดอำนาจรัฐ   | ไม่ต่ำกว่า 0.65  | ไม่ต่ำกว่า 0.75 |  | 2. รัฐบาลโปร่งใส |  |  |  | 3. สิทธิขั้นพื้นฐาน |  |  |  | 4. ความเป็นระเบียบและความมั่นคง |  |  |  | ไม่ต่ำกว่า 0.65 |  |  |  | <p>1. การพัฒนากฎหมาย</p> <p>2. กระบวนการยุติธรรม</p> | <p>1. กฎหมายไม่เป็นอุปสรรคต่อการพัฒนา ภาครัฐและภาคเอกชน อยู่ภายใต้กรอบกฎหมายที่มุ่งให้ประชาชนในวงกว้างได้รับประโยชน์จากการพัฒนาประเทศโดยทั่วถึง</p> <div data-bbox="1062 147 1738 327"> <p style="text-align: center;"><b>ร้อยละของกฎหมายที่ได้รับทราบทวนแก้ไข ปรับปรุง และ/หรือ ยกเลิก ให้มีเนื้อหาที่ไม่เป็นอุปสรรคต่อการพัฒนาประเทศ</b></p> <table border="1" style="width: 100%; text-align: center;"> <tr> <th>(61 – 65) ร้อยละ 50 ของกฎหมายทั้งหมด</th> <th>(66 – 70) ร้อยละ 100 ของกฎหมายทั้งหมด</th> <th>(71 – 75) (กรณีมีกฎหมายบัญญัติใหม่)</th> <th>(76 – 80) ร้อยละ 100 (กรณีมีกฎหมายบัญญัติใหม่)</th> </tr> <tr> <td colspan="4" style="text-align: center;"><b>ร้อยละจำนวนคดี/ เรื่องร้องเรียนที่เกี่ยวข้องการไม่ได้รับความเป็นธรรมจากกฎหมาย</b></td> </tr> <tr> <td>(61 – 65) -</td> <td>(66 – 70) -</td> <td>(71 – 75) ลดลงร้อยละ 50</td> <td>(76 – 80) ลดลงร้อยละ 75</td> </tr> </table> </div> <p>2. การปฏิบัติตามและการบังคับใช้กฎหมายมีความคุ้มค่าทางเศรษฐกิจ ทั้งถึง ไม่เลือกปฏิบัติ และเป็นธรรม</p> <div data-bbox="1062 338 1738 589"> <p style="text-align: center;"><b>สัดส่วนการนำเทคโนโลยีและระบบฐานข้อมูลกลางของประเทมาใช้ในการบังคับใช้กฎหมายต่อจำนวนกฎหมาย</b></p> <table border="1" style="width: 100%; text-align: center;"> <tr> <th>(61 – 65) ร้อยละ 50 ของกฎหมาย</th> <th>(66 – 70) ร้อยละ 100 ของกฎหมาย</th> <th>(71 – 75) ร้อยละ 100 ของกฎหมาย</th> <th>(76 – 80) ร้อยละ 100 ของกฎหมาย</th> </tr> <tr> <td colspan="4" style="text-align: center;"><b>ระยะเวลาที่ลดลงในกระบวนการบังคับใช้กฎหมาย</b></td> </tr> <tr> <td>(61 – 65) ร้อยละ 50</td> <td>(66 – 70) ร้อยละ 70</td> <td>(71 – 75) ร้อยละ 80</td> <td>(76 – 80) ร้อยละ 85</td> </tr> <tr> <td colspan="4" style="text-align: center;"><b>ระดับความเชื่อมั่นของประชาชนในการบังคับใช้กฎหมาย</b></td> </tr> <tr> <td>(61 – 65) ร้อยละ 75</td> <td>(66 – 70) ร้อยละ 85</td> <td>(71 – 75) ร้อยละ 90</td> <td>(76 – 80) ร้อยละ 97</td> </tr> </table> </div> <p>3. ประชาชนมีส่วนร่วมในการพัฒนากฎหมาย</p> <div data-bbox="1062 600 1738 709"> <p style="text-align: center;"><b>จำนวน/ ระดับของมาตรการ/ กลไกที่ประชาชนมีส่วนร่วมในการทบทวนความจำเป็นเหมาะสมและผลสัมฤทธิ์ของกฎหมาย</b></p> <table border="1" style="width: 100%; text-align: center;"> <tr> <th>(61 – 65) ร้อยละ 50</th> <th>(66 – 70) ร้อยละ 100</th> <th>(71 – 75) ร้อยละ 100</th> <th>(76 – 80) ร้อยละ 100</th> </tr> </table> </div> | (61 – 65) ร้อยละ 50 ของกฎหมายทั้งหมด | (66 – 70) ร้อยละ 100 ของกฎหมายทั้งหมด | (71 – 75) (กรณีมีกฎหมายบัญญัติใหม่) | (76 – 80) ร้อยละ 100 (กรณีมีกฎหมายบัญญัติใหม่) | <b>ร้อยละจำนวนคดี/ เรื่องร้องเรียนที่เกี่ยวข้องการไม่ได้รับความเป็นธรรมจากกฎหมาย</b> |  |  |  | (61 – 65) - | (66 – 70) - | (71 – 75) ลดลงร้อยละ 50 | (76 – 80) ลดลงร้อยละ 75 | (61 – 65) ร้อยละ 50 ของกฎหมาย | (66 – 70) ร้อยละ 100 ของกฎหมาย | (71 – 75) ร้อยละ 100 ของกฎหมาย | (76 – 80) ร้อยละ 100 ของกฎหมาย | <b>ระยะเวลาที่ลดลงในกระบวนการบังคับใช้กฎหมาย</b> |  |  |  | (61 – 65) ร้อยละ 50 | (66 – 70) ร้อยละ 70 | (71 – 75) ร้อยละ 80 | (76 – 80) ร้อยละ 85 | <b>ระดับความเชื่อมั่นของประชาชนในการบังคับใช้กฎหมาย</b> |  |  |  | (61 – 65) ร้อยละ 75 | (66 – 70) ร้อยละ 85 | (71 – 75) ร้อยละ 90 | (76 – 80) ร้อยละ 97 | (61 – 65) ร้อยละ 50 | (66 – 70) ร้อยละ 100 | (71 – 75) ร้อยละ 100 | (76 – 80) ร้อยละ 100 | <p>1. แผนงานรางวัลพลดีให้กฎหมายด้วยเทคโนโลยีดิจิทัลและการมีส่วนร่วมของประชาชน</p> |
| (61 – 65)  | (66 – 70)  | (71 – 75)   | (76 – 80)  |  |   |  |  |   |  |   |   |  |                 |  |                  |  |  |  |                     |  |  |  |                                 |  |  |  |                 |  |  |  |  |  |                                      |                                       |                                     |  |  |  |  |  |             |             |                         |                         |                               |                                |                                |                                |  |  |  |  |                     |                     |                     |                     |   |  |  |  |                     |                     |                     |                     |                     |                      |                      |                      |   |
| WJP ใน 4 ปัจจัย  | คะแนนในทุกปัจจัย   | คะแนนในทุกปัจจัย  | คะแนนทุกปัจจัยไม่ต่ำกว่า 0.87 และอยู่ใน 10 อันดับแรกของโลก   |  |   |  |  |   |  |   |   |  |                 |  |                  |  |  |  |                     |  |  |  |                                 |  |  |  |                 |  |  |  |  |  |                                      |                                       |                                     |  |  |  |  |  |             |             |                         |                         |                               |                                |                                |                                |  |  |  |  |                     |                     |                     |                     |   |  |  |  |                     |                     |                     |                     |                     |                      |                      |                      |   |
| 1. การจำกัดอำนาจรัฐ  | ไม่ต่ำกว่า 0.65  | ไม่ต่ำกว่า 0.75   |  |  |   |  |  |   |  |   |   |  |                 |  |                  |  |  |  |                     |  |  |  |                                 |  |  |  |                 |  |  |  |  |  |                                      |                                       |                                     |  |  |  |  |  |             |             |                         |                         |                               |                                |                                |                                |  |  |  |  |                     |                     |                     |                     |   |  |  |  |                     |                     |                     |                     |                     |                      |                      |                      |   |
| 2. รัฐบาลโปร่งใส   |  |   |  |  |   |  |  |   |  |   |   |  |                 |  |                  |  |  |  |                     |  |  |  |                                 |  |  |  |                 |  |  |  |  |  |                                      |                                       |                                     |  |  |  |  |  |             |             |                         |                         |                               |                                |                                |                                |  |  |  |  |                     |                     |                     |                     |   |  |  |  |                     |                     |                     |                     |                     |                      |                      |                      |   |
| 3. สิทธิขั้นพื้นฐาน  |  |   |  |  |   |  |  |   |  |   |   |  |                 |  |                  |  |  |  |                     |  |  |  |                                 |  |  |  |                 |  |  |  |  |  |                                      |                                       |                                     |  |  |  |  |  |             |             |                         |                         |                               |                                |                                |                                |  |  |  |  |                     |                     |                     |                     |   |  |  |  |                     |                     |                     |                     |                     |                      |                      |                      |   |
| 4. ความเป็นระเบียบและความมั่นคง  |  |   |  |  |   |  |  |   |  |   |   |  |                 |  |                  |  |  |  |                     |  |  |  |                                 |  |  |  |                 |  |  |  |  |  |                                      |                                       |                                     |  |  |  |  |  |             |             |                         |                         |                               |                                |                                |                                |  |  |  |  |                     |                     |                     |                     |   |  |  |  |                     |                     |                     |                     |                     |                      |                      |                      |   |
| ไม่ต่ำกว่า 0.65  |  |   |  |  |   |  |  |   |  |   |   |  |                 |  |                  |  |  |  |                     |  |  |  |                                 |  |  |  |                 |  |  |  |  |  |                                      |                                       |                                     |  |  |  |  |  |             |             |                         |                         |                               |                                |                                |                                |  |  |  |  |                     |                     |                     |                     |   |  |  |  |                     |                     |                     |                     |                     |                      |                      |                      |   |
| (61 – 65) ร้อยละ 50 ของกฎหมายทั้งหมด   | (66 – 70) ร้อยละ 100 ของกฎหมายทั้งหมด  | (71 – 75) (กรณีมีกฎหมายบัญญัติใหม่)   | (76 – 80) ร้อยละ 100 (กรณีมีกฎหมายบัญญัติใหม่)   |  |   |  |  |   |  |   |   |  |                 |  |                  |  |  |  |                     |  |  |  |                                 |  |  |  |                 |  |  |  |  |  |                                      |                                       |                                     |  |  |  |  |  |             |             |                         |                         |                               |                                |                                |                                |  |  |  |  |                     |                     |                     |                     |   |  |  |  |                     |                     |                     |                     |                     |                      |                      |                      |   |
| <b>ร้อยละจำนวนคดี/ เรื่องร้องเรียนที่เกี่ยวข้องการไม่ได้รับความเป็นธรรมจากกฎหมาย</b>   |  |   |  |  |   |  |  |   |  |   |   |  |                 |  |                  |  |  |  |                     |  |  |  |                                 |  |  |  |                 |  |  |  |  |  |                                      |                                       |                                     |  |  |  |  |  |             |             |                         |                         |                               |                                |                                |                                |  |  |  |  |                     |                     |                     |                     |   |  |  |  |                     |                     |                     |                     |                     |                      |                      |                      |   |
| (61 – 65) -  | (66 – 70) -  | (71 – 75) ลดลงร้อยละ 50   | (76 – 80) ลดลงร้อยละ 75  |  |   |  |  |   |  |   |   |  |                 |  |                  |  |  |  |                     |  |  |  |                                 |  |  |  |                 |  |  |  |  |  |                                      |                                       |                                     |  |  |  |  |  |             |             |                         |                         |                               |                                |                                |                                |  |  |  |  |                     |                     |                     |                     |   |  |  |  |                     |                     |                     |                     |                     |                      |                      |                      |   |
| (61 – 65) ร้อยละ 50 ของกฎหมาย  | (66 – 70) ร้อยละ 100 ของกฎหมาย   | (71 – 75) ร้อยละ 100 ของกฎหมาย  | (76 – 80) ร้อยละ 100 ของกฎหมาย   |  |   |  |  |   |  |   |   |  |                 |  |                  |  |  |  |                     |  |  |  |                                 |  |  |  |                 |  |  |  |  |  |                                      |                                       |                                     |  |  |  |  |  |             |             |                         |                         |                               |                                |                                |                                |  |  |  |  |                     |                     |                     |                     |   |  |  |  |                     |                     |                     |                     |                     |                      |                      |                      |   |
| <b>ระยะเวลาที่ลดลงในกระบวนการบังคับใช้กฎหมาย</b>   |  |   |  |  |   |  |  |   |  |   |   |  |                 |  |                  |  |  |  |                     |  |  |  |                                 |  |  |  |                 |  |  |  |  |  |                                      |                                       |                                     |  |  |  |  |  |             |             |                         |                         |                               |                                |                                |                                |  |  |  |  |                     |                     |                     |                     |   |  |  |  |                     |                     |                     |                     |                     |                      |                      |                      |   |
| (61 – 65) ร้อยละ 50  | (66 – 70) ร้อยละ 70  | (71 – 75) ร้อยละ 80   | (76 – 80) ร้อยละ 85  |  |   |  |  |   |  |   |   |  |                 |  |                  |  |  |  |                     |  |  |  |                                 |  |  |  |                 |  |  |  |  |  |                                      |                                       |                                     |  |  |  |  |  |             |             |                         |                         |                               |                                |                                |                                |  |  |  |  |                     |                     |                     |                     |   |  |  |  |                     |                     |                     |                     |                     |                      |                      |                      |   |
| <b>ระดับความเชื่อมั่นของประชาชนในการบังคับใช้กฎหมาย</b>  |  |   |  |  |   |  |  |   |  |   |   |  |                 |  |                  |  |  |  |                     |  |  |  |                                 |  |  |  |                 |  |  |  |  |  |                                      |                                       |                                     |  |  |  |  |  |             |             |                         |                         |                               |                                |                                |                                |  |  |  |  |                     |                     |                     |                     |   |  |  |  |                     |                     |                     |                     |                     |                      |                      |                      |   |
| (61 – 65) ร้อยละ 75  | (66 – 70) ร้อยละ 85  | (71 – 75) ร้อยละ 90   | (76 – 80) ร้อยละ 97  |  |   |  |  |   |  |   |   |  |                 |  |                  |  |  |  |                     |  |  |  |                                 |  |  |  |                 |  |  |  |  |  |                                      |                                       |                                     |  |  |  |  |  |             |             |                         |                         |                               |                                |                                |                                |  |  |  |  |                     |                     |                     |                     |   |  |  |  |                     |                     |                     |                     |                     |                      |                      |                      |   |
| (61 – 65) ร้อยละ 50  | (66 – 70) ร้อยละ 100   | (71 – 75) ร้อยละ 100  | (76 – 80) ร้อยละ 100   |  |   |  |  |   |  |   |   |  |                 |  |                  |  |  |  |                     |  |  |  |                                 |  |  |  |                 |  |  |  |  |  |                                      |                                       |                                     |  |  |  |  |  |             |             |                         |                         |                               |                                |                                |                                |  |  |  |  |                     |                     |                     |                     |   |  |  |  |                     |                     |                     |                     |                     |                      |                      |                      |   |
| <p>ยุทธศาสตร์ชาติด้านการปรับสมดุลและพัฒนาระบบการบริหารจัดการภาครัฐ</p> <p>4.8 กระบวนการยุติธรรมเคารพสิทธิมนุษยชนและปฏิบัติต่อประชาชนโดยเสมอภาค</p> | <p>4.8.1 บุคลากรและหน่วยงานในกระบวนการยุติธรรมเคารพและยึดมั่นในหลักประชาธิปไตย เคารพศักดิ์ศรีความเป็นมนุษย์ที่พึงได้รับการปฏิบัติอย่างเท่าเทียม</p> <p>4.8.2 ทุกหน่วยงานในกระบวนการยุติธรรม มีบทบาทเชิงรุกร่วมกันในทุกขั้นตอนของการค้นหาความจริง</p> <p>4.8.3 หน่วยงานในกระบวนการยุติธรรมที่ห่างห่าง อาญา และปกครองมีเป้าหมายและยุทธศาสตร์ร่วมกัน</p> <p>4.8.4 ส่งเสริมระบบยุติธรรมทางเลือก ระบบยุติธรรมชุมชน และการมีส่วนร่วมของประชาชนในกระบวนการยุติธรรม</p> <p>4.8.5 พัฒนาศูนย์การยื่นคำร้องทุกข์ทางอาญา</p> | <p>การอำนวยความสะดวกยุติธรรมมีความโปร่งใส สะดวก รวดเร็ว เสมอภาค ทั้งถึง เป็นธรรม และปราศจากการเลือกปฏิบัติ</p>  | <p>2. กระบวนการยุติธรรม</p>  | <p>อัตราส่วนที่เพิ่มขึ้นของจำนวนขั้นตอน ในการอำนวยความสะดวกยุติธรรมที่เข้าวัดกรรมและเทคโนโลยีดิจิทัล เพื่อความโปร่งใส ความสะดวกและรวดเร็ว</p> <div data-bbox="1062 775 1738 884"> <table border="1" style="width: 100%; text-align: center;"> <tr> <th>(61 – 65) ร้อยละ 75 ของจำนวนขั้นตอนที่สำคัญ</th> <th>(61 – 65) ร้อยละ 100 ของจำนวนขั้นตอนที่สำคัญ</th> <th>(61 – 65) ร้อยละ 70 ของจำนวนขั้นตอนทั้งหมด</th> <th>(61 – 65) ร้อยละ 100 ของจำนวนขั้นตอนทั้งหมด</th> </tr> </table> <p style="text-align: center;"><b>ประเภทและระดับของมาตรการที่รัฐกำหนดขึ้นเพื่อความเสมอภาค ในกระบวนการยุติธรรม</b></p> <table border="1" style="width: 100%; text-align: center;"> <tr> <th>(61 – 65) ร้อยละ 100 (มาตรการเพื่อคุ้มครองหรืออำนวยความสะดวกให้แกเด็ก สตรี ผู้สูงอายุบุคคลพิการ หรือผู้ด้อยโอกาสในกระบวนการยุติธรรม)</th> <th>(61 – 65) ไม่ต่ำกว่า ร้อยละ 50 (มาตรการสำคัญที่รัฐกำหนดขึ้นเพื่อขอจัดการเลือกปฏิบัติ โดยไม่เป็นธรรมในกระบวนการยุติธรรม)</th> <th>(61 – 65) ร้อยละ 100 (มาตรการที่สำคัญ ที่รัฐกำหนดขึ้นเพื่อขอจัดการเลือกปฏิบัติ โดยไม่เป็นธรรมในการอำนวยความสะดวกยุติธรรม)</th> <th>(61 – 65) ร้อยละ 100 (มาตรการที่รัฐกำหนดขึ้นเพื่อขอจัดการเลือกปฏิบัติ บุคคลตามกฎหมายใช้สิทธิ หรือเสรีภาพในกระบวนการยุติธรรมได้เช่นเดียวกับบุคคลอื่น)</th> </tr> </table> </div> | (61 – 65) ร้อยละ 75 ของจำนวนขั้นตอนที่สำคัญ | (61 – 65) ร้อยละ 100 ของจำนวนขั้นตอนที่สำคัญ | (61 – 65) ร้อยละ 70 ของจำนวนขั้นตอนทั้งหมด | (61 – 65) ร้อยละ 100 ของจำนวนขั้นตอนทั้งหมด | (61 – 65) ร้อยละ 100 (มาตรการเพื่อคุ้มครองหรืออำนวยความสะดวกให้แกเด็ก สตรี ผู้สูงอายุบุคคลพิการ หรือผู้ด้อยโอกาสในกระบวนการยุติธรรม) | (61 – 65) ไม่ต่ำกว่า ร้อยละ 50 (มาตรการสำคัญที่รัฐกำหนดขึ้นเพื่อขอจัดการเลือกปฏิบัติ โดยไม่เป็นธรรมในกระบวนการยุติธรรม) | (61 – 65) ร้อยละ 100 (มาตรการที่สำคัญ ที่รัฐกำหนดขึ้นเพื่อขอจัดการเลือกปฏิบัติ โดยไม่เป็นธรรมในการอำนวยความสะดวกยุติธรรม) | (61 – 65) ร้อยละ 100 (มาตรการที่รัฐกำหนดขึ้นเพื่อขอจัดการเลือกปฏิบัติ บุคคลตามกฎหมายใช้สิทธิ หรือเสรีภาพในกระบวนการยุติธรรมได้เช่นเดียวกับบุคคลอื่น) |                 |  |                  |  |  |  |                     |  |  |  |                                 |  |  |  |                 |  |  |  |  |  |                                      |                                       |                                     |  |  |  |  |  |             |             |                         |                         |                               |                                |                                |                                |  |  |  |  |                     |                     |                     |                     |   |  |  |  |                     |                     |                     |                     |                     |                      |                      |                      |   |
| (61 – 65) ร้อยละ 75 ของจำนวนขั้นตอนที่สำคัญ  | (61 – 65) ร้อยละ 100 ของจำนวนขั้นตอนที่สำคัญ   | (61 – 65) ร้อยละ 70 ของจำนวนขั้นตอนทั้งหมด  | (61 – 65) ร้อยละ 100 ของจำนวนขั้นตอนทั้งหมด  |  |   |  |  |   |  |   |   |  |                 |  |                  |  |  |  |                     |  |  |  |                                 |  |  |  |                 |  |  |  |  |  |                                      |                                       |                                     |  |  |  |  |  |             |             |                         |                         |                               |                                |                                |                                |  |  |  |  |                     |                     |                     |                     |   |  |  |  |                     |                     |                     |                     |                     |                      |                      |                      |   |
| (61 – 65) ร้อยละ 100 (มาตรการเพื่อคุ้มครองหรืออำนวยความสะดวกให้แกเด็ก สตรี ผู้สูงอายุบุคคลพิการ หรือผู้ด้อยโอกาสในกระบวนการยุติธรรม)               | (61 – 65) ไม่ต่ำกว่า ร้อยละ 50 (มาตรการสำคัญที่รัฐกำหนดขึ้นเพื่อขอจัดการเลือกปฏิบัติ โดยไม่เป็นธรรมในกระบวนการยุติธรรม)  | (61 – 65) ร้อยละ 100 (มาตรการที่สำคัญ ที่รัฐกำหนดขึ้นเพื่อขอจัดการเลือกปฏิบัติ โดยไม่เป็นธรรมในการอำนวยความสะดวกยุติธรรม)   | (61 – 65) ร้อยละ 100 (มาตรการที่รัฐกำหนดขึ้นเพื่อขอจัดการเลือกปฏิบัติ บุคคลตามกฎหมายใช้สิทธิ หรือเสรีภาพในกระบวนการยุติธรรมได้เช่นเดียวกับบุคคลอื่น) |  |   |  |  |   |  |   |   |  |                 |  |                  |  |  |  |                     |  |  |  |                                 |  |  |  |                 |  |  |  |  |  |                                      |                                       |                                     |  |  |  |  |  |             |             |                         |                         |                               |                                |                                |                                |  |  |  |  |                     |                     |                     |                     |   |  |  |  |                     |                     |                     |                     |                     |                      |                      |                      |   |



## แผนงาน/โครงการที่มีความสำคัญในแผนแม่บทฯ 23 ฉบับ

| แผนแม่บท   | จำนวนแผนงาน/โครงการ | งบประมาณรวมทั้งสิ้น (ประมาณ)/ล้านบาท |
|--|---------------------|--------------------------------------|
| 1. ความมั่นคง  | 174                 | 854,251                              |
| 2. การต่างประเทศ                                     | 11                  | 13,736                               |
| 3. การเกษตร  | 27                  | 446,400                              |
| 4. อุตสาหกรรมและบริการแห่งอนาคต                      | 35                  | 99,423                               |
| 5. การท่องเที่ยว                                     | 20                  | 63,720                               |
| 6. พื้นที่และเมืองนำอยู่อัจฉริยะ                     | 58                  | 283,572                              |
| 7. โครงสร้างพื้นฐาน ระบบโลจิสติกส์ และดิจิทัล        | 94                  | 2,469,548                            |
| 8. ผู้ประกอบการและวิสาหกิจขนาดกลางและขนาดย่อมยุคใหม่ | 25                  | 70,030                               |
| 9. เขตเศรษฐกิจพิเศษ                                  | 81                  | 1,275,177                            |
| 10. การปรับเปลี่ยนค่านิยมและวัฒนธรรม                 | 13                  | ยังไม่มีข้อมูล                       |
| 11. ศักยภาพคนตลอดช่วงชีวิต                           | 25                  | ยังไม่มีข้อมูล                       |
| 12. การพัฒนาการเรียนรู้                              | 34                  | ยังไม่มีข้อมูล                       |
| 13. การเสริมสร้างให้คนไทยมีสุขภาพที่ดี               | 22                  | ยังไม่มีข้อมูล                       |



## แผนงาน/โครงการที่มีความสำคัญในแผนแม่บทฯ 23 ฉบับ (ต่อ)


| แผนแม่บท                                 | จำนวนแผนงาน/โครงการ | งบประมาณรวมทั้งสิ้น (ประมาณ)/ล้านบาท |
|--|---------------------|--------------------------------------|
| 14. ศักยภาพการกีฬา                       | 7                   | ยังไม่มีข้อมูล                       |
| 15. พลังทางสังคม                         | 64                  | 727,110                              |
| 16. เศรษฐกิจฐานราก                       | 63                  | 2,895,800                            |
| 17. ความเสมอภาคและหลักประกันทางสังคม     | 46                  | 5,109,680                            |
| 18. การเติบโตอย่างยั่งยืน                | 56                  | 46,760                               |
| 19. การบริหารจัดการน้ำทั้งระบบ           | 19                  | 136,280                              |
| 20. การบริการประชาชนและประสิทธิภาพภาครัฐ | 8                   | 7,554                                |
| 21. การต่อต้านการทุจริตและประพฤติมิชอบ   | 3                   | 9,940                                |
| 22. กฎหมายและกระบวนการยุติธรรม           | 5                   | 4,210                                |
| 23. การวิจัยและพัฒนานวัตกรรม             | 13                  | 33,904                               |
| <b>รวม</b>                               | <b>903</b>          | <b>14,547,095</b>                    |


สภาพแวดล้อมที่ปรับตัวดีขึ้น สังคมมีความปรองดอง ประชาชนมีความสุขมากขึ้น มีประชากรที่มีคุณภาพและมีสมรรถนะพร้อมเป็นแรงขับเคลื่อนการพัฒนาประเทศ มีเศรษฐกิจที่เติบโตอย่างต่อเนื่องและกระจายทั่วทุกภูมิภาค เป็นที่ยอมรับในระดับสากล





ประชากรไทยจะมีความสุข อยู่ในอันดับ 35 แรกของโลก





 ภาคเกษตรเติบโตเฉลี่ยร้อยละ 3 ต่อปี มีผลิตภาพที่มีประสิทธิภาพสูงขึ้นเฉลี่ยร้อยละ 1.2 ต่อปี ส่งผลให้แรงงานภาคเกษตรและเกษตรกรได้รับส่วนแบ่งทางรายได้เพิ่มขึ้น และสามารถเข้า และการคุ้มครองทางสังคมเพิ่มมากขึ้น ซึ่งจะเป็ปัจจัยที่สำคัญในการช่วยยกระดับรายได้ของกลุ่มประชากรร้อยละ 40 ที่มีรายได้ต่ำสุดของประเทศ โดยจะมีรายได้ที่เติบโตขึ้นไม่ต่ำกว่าร้อยละ 15

 ภาคอุตสาหกรรมและบริการก็จะมีการเติบโตขึ้น โดยมีการขยายตัวอย่างน้อยร้อยละ 4 ต่อปี และมีผลิตภาพที่มีประสิทธิภาพสูงขึ้นเฉลี่ยไม่ต่ำกว่าร้อยละ 2 ในภาพรวม โดยอุตสาหกรรมชีวภาพจะสามารถเติบโตได้ไม่น้อยกว่าร้อยละ 10 ต่อปี ขณะที่อุตสาหกรรมและบริการทางการแพทย์ และอุตสาหกรรมและบริการ IT ดิจิทัล ข้อมูล และ AI จะสามารถเติบโตได้ไม่ต่ำกว่าร้อยละ 5


 ท่องเที่ยว เติบโตไม่น้อยกว่าร้อยละ 10 การท่องเที่ยวเมืองรองเพิ่มขึ้นโดยมีสัดส่วนร้อยละ 25 ของมูลค่าการท่องเที่ยวของเมืองหลัก

 โครงสร้างพื้นฐานของไทยได้รับการพัฒนาให้สามารถติดอันดับ 45 แรกของโลก เพื่อรองรับการขยายตัวการพัฒนาไปสู่ภูมิภาคต่าง ๆ ที่ได้รับการพัฒนาพื้นที่และเมืองให้มีความสามารถในการรองรับการลงทุน โดยจะมูลค่าการลงทุนในเมืองเป้าหมาย / พื้นที่พิเศษ เพิ่มขึ้นอย่างน้อยร้อยละ 25

 ชุมชนจะได้รับการส่งเสริมและสนับสนุนให้มีส่วนร่วมและโอกาสในการพัฒนาและขับเคลื่อนประเทศ เป็นส่วนหนึ่งในการแก้ไขปัญหาความยากจนและความเหลื่อมล้ำของประเทศ


 ประชาชนจะได้รับการบริการภาครัฐที่โปร่งใส มีประสิทธิภาพ มีกฎหมายที่ช่วยให้ประเทศพัฒนาประเทศได้เท่าเทียม ส่งผลให้ประเทศไทยได้รับการจัดอันดับให้ดีขึ้นมี CPI อยู่ใน 54 ประเทศแรกของโลก


สภาพแวดล้อมที่ปรับตัวดีขึ้น สังคมมีความปรองดอง ประชาชนมีความสุขมากขึ้น มีประชากรที่มีคุณภาพและมีสมรรถนะพร้อมเป็นแรงขับเคลื่อนการพัฒนาประเทศ มีเศรษฐกิจที่เติบโตอย่างต่อเนื่องและกระจายทั่วทุกภูมิภาค เป็นที่ยอมรับในระดับสากล


 ประชากรไทยจะมีความสุข อยู่ในอันดับ 35 แรกของโลก


|   | แผน 11 | แผน 12      | แผน 13      | แผน 14      | แผน 15      |
|---|--------|-------------|-------------|-------------|-------------|
| <b>อัตราการขยายตัวทางเศรษฐกิจ %</b>                               |        |             |             |             |             |
| ผลิตภัณฑ์มวลรวมในประเทศ   | 3.4    | 5.0 (3 - 5) | 5.0 (3 - 5) | 5.0 (3 - 5) | 5.0 (3 - 5) |
| - เกษตร   | -1.1   | 3.8         | 3.0         | 3.0         | 3.0         |
| - อุตสาหกรรม  | 2.7    | 4.6         | 4.8         | 4.8         | 4.8         |
| - บริการและอื่น ๆ   | 4.4    | 5.4         | 5.3         | 5.3         | 5.3         |
| <b>สัดส่วนต่อผลิตภัณฑ์มวลรวมในประเทศ (ณ ลีนแผนฯ) กรณีเป้าหมาย</b> |        |             |             |             |             |
| ผลิตภัณฑ์มวลรวมในประเทศ   | 100.0  | 100.0       | 100.0       | 100.0       | 100.0       |
| - เกษตร   | 6.1    | 5.7         | 5.2         | 4.7         | 4.3         |
| - อุตสาหกรรม  | 33.7   | 32.8        | 32.4        | 32.1        | 31.7        |
| - บริการและอื่น ๆ   | 60.1   | 61.5        | 62.4        | 63.2        | 64.0        |
| <b>ผลผลิตภาพการผลิตรวม</b>  |        |             |             |             |             |
| ผลิตภัณฑ์มวลรวมในประเทศ   | 1.8    | 2.4         | 2.6         | 2.7         | 2.8         |
| - เกษตร   | -0.3   | 1.2         | 1.0         | 1.2         | 1.3         |
| - อุตสาหกรรม  | -0.3   | 2.2         | 2.4         | 2.4         | 2.5         |
| - บริการและอื่น ๆ   | 2.7    | 2.7         | 3.0         | 3.0         | 3.2         |


ที่มา สศช.


 ภาคเกษตรเติบโตเฉลี่ยร้อยละ 3.8 ต่อปี มีผลิตภาพที่มีประสิทธิภาพสูงขึ้นเฉลี่ยร้อยละ 1.2 ต่อปี ส่งผลให้แรงงานภาคเกษตรและเกษตรกรได้รับส่วนแบ่งทางรายได้เพิ่มขึ้น และสามารถเข้า และการคุ้มครองทางสังคมเพิ่มมากขึ้น ซึ่งจะเป็ปัจจัยที่สำคัญในการช่วยยกระดับรายได้ของกลุ่มประชากรร้อยละ 40 ที่มีรายได้ต่ำสุดของประเทศ โดยจะมีรายได้ที่เติบโตขึ้นไม่ต่ำกว่าร้อยละ 15

 ภาคอุตสาหกรรมและบริการก็จะมีการเติบโตขึ้น โดยมีการขยายตัวอย่างน้อยร้อยละ 4.6 ต่อปี และมีผลิตภาพที่มีประสิทธิภาพสูงขึ้นเฉลี่ยไม่ต่ำกว่าร้อยละ 2.4 ในภาพรวม โดยอุตสาหกรรมชีวภาพจะสามารถเติบโตได้ไม่น้อยกว่าร้อยละ 10 ต่อปี ขณะที่อุตสาหกรรมและบริการทางการแพทย์ และอุตสาหกรรมและบริการ IT ดิจิทัล ข้อมูล และ AI จะสามารถเติบโตได้ไม่ต่ำกว่าร้อยละ 5

 **ท่องเที่ยว** เติบโตไม่น้อยกว่าร้อยละ 10 การท่องเที่ยวเมืองรองเพิ่มขึ้นโดยมีสัดส่วนร้อยละ 25 ของมูลค่าการท่องเที่ยวของเมืองหลัก

 **โครงสร้างพื้นฐาน**ของไทยได้รับการพัฒนาให้สามารถติดอันดับ 45 แรกของโลก เพื่อรองรับการขยายตัวการพัฒนาไปสู่ภูมิภาคต่าง ๆ ที่จะได้รับการพัฒนาพื้นที่และเมืองให้มีความสามารถในการรองรับการลงทุน โดยจะมูลค่าการลงทุนในเมืองเป้าหมาย / พื้นที่พิเศษ เพิ่มขึ้นอย่างน้อยร้อยละ 25

 **ชุมชน**จะได้รับการส่งเสริมและสนับสนุนให้มีส่วนร่วมและโอกาสในการพัฒนาและขับเคลื่อนประเทศ เป็นส่วนหนึ่งในการแก้ไขปัญหาความยากจนและความเหลื่อมล้ำของประเทศ

 **ประชาชน**จะได้รับการบริการภาครัฐที่โปร่งใส มีประสิทธิภาพ มีกฎหมายที่ช่วยให้ประเทศพัฒนาประเทศได้เท่าเทียม ส่งผลให้ประเทศไทยได้รับการจัดอันดับให้มีดัชนี CPI อยู่ใน 54 ประเทศแรกของโลก