



การวิเคราะห์ Gap Analysis

เพื่อวางมาตรการแก้ไขสถานการณ์และจัดทำ
ข้อเสนอโครงการสำคัญร่วมกัน

หน่วยงานที่รับผิดชอบ

สศช.

และหน่วยงานที่เกี่ยวข้อง



หน่วยงานต้องทำอะไร ?

1 **เรียนรู้** : ทำความเข้าใจเกี่ยวกับห่วงโซ่คุณค่า (Value Chain) และปัจจัยสำคัญ (Key Factors) ในบริบทของการขับเคลื่อนเป้าหมายแผนแม่บทย่อย

2 **ลงมือทำ** : หน่วยงานวิเคราะห์ห่วงโซ่คุณค่าปัจจัยสำคัญ + เติมข้อมูลใน **Worksheet 2** ที่ สศช. เตรียมไว้ให้

3 **ส่งการบ้าน (1)** : ส่งการบ้าน **Worksheet 2** กลับมาที่ สศช. ผ่านระบบ eMENSCR ภายในกลางเดือน มิ.ย. 2563

2.1

4 **ทำความเข้าใจกับช่องว่างการบรรลุเป้าหมายแผนแม่บทย่อยที่เกี่ยวข้อง และวิเคราะห์หาโครงการสำคัญ (X) ประจำปี 2565 ให้สอดคล้องกับห่วงโซ่คุณค่า** : ดาวน์โหลด **Worksheet 3** ที่เกี่ยวข้องและ**เอกสารข้อมูล Final Value Chain ประกอบการจัดทำ Worksheet 3** เพื่อดำเนินการวิเคราะห์หาโครงการสำคัญ (X) ประจำปีงบประมาณ 2565 ให้สอดคล้องกับทุกกระบวนการดำเนินงานตลอดห่วงโซ่คุณค่า

5 **ส่งการบ้าน (2)** : ส่ง **Worksheet 3** ที่ได้ดำเนินการตามข้อ 4 แล้วเสร็จ กลับมายัง สศช. ผ่านระบบ eMENSCR ภายในเดือน ก.ค. 2563 เพื่อให้ สศช. ประมวลผลและจัดทำเอกสารรายการโครงการสำคัญสำหรับปีงบประมาณ 2565 ของทั้ง 140 เป้าหมายย่อย สำหรับ**ประกอบการพิจารณาความเร่งด่วนตามแนวทางที่ 3 ที่ ครม. มีมติเห็นชอบต่อไป**

2.2

6 **นำ X เข้าสู่ระบบ eMENSCR** : นำรายละเอียดของแต่ละโครงการสำคัญ (X) เข้าสู่ระบบ eMENSCR

ดาวน์โหลดเอกสาร



<http://nscr.nesdc.go.th/project2565/>

- เอกสารประกอบการชี้แจงการจัดทำโครงการสำคัญเพื่อบรรลุเป้าหมาย ยุทธศาสตร์ชาติและแผนแม่บทภายใต้ยุทธศาสตร์ชาติ ประจำปีงบประมาณ 2565
- หน่วยงานเจ้าภาพขับเคลื่อนแผนแม่บทภายใต้ยุทธศาสตร์ชาติ
- Worksheets ประกอบการจัดทำโครงการสำคัญๆ
 - Worksheet ที่ 1 : การพิจารณาความเกี่ยวข้องของหน่วยงานที่มีต่อการบรรลุเป้าหมายแผนแม่บทย่อยทั้ง 140 เป้าหมาย
 - Worksheet ที่ 2 : การวิเคราะห์ห่วงโซ่คุณค่า (Value Chain) ของเป้าหมายแผนแม่บทย่อยรวมทั้งปัจจัยสำคัญที่เกี่ยวข้องขององค์ประกอบของห่วงโซ่คุณค่า ในมุมมองของหน่วยงาน
 - Worksheet ที่ 3 : การวิเคราะห์และจัดทำข้อเสนอโครงการสำคัญๆ ที่จะสามารถส่งผลต่อการบรรลุเป้าหมายแผนแม่บทย่อยได้อย่างเป็นรูปธรรม

เรียบเรียง ถ่ายทำ ตัดต่อ: เจ้าหน้าที่สภาพัฒน์

ถ่ายทำแบบ one shot/long take: ขออภัยในความไม่สมบูรณ์

- การวิเคราะห์ **ห่วงโซ่คุณค่า (Value Chain)** ที่ส่งผลให้บรรลุเป้าหมายแผนแม่บทย่อย
- การวิเคราะห์เพื่อจัดทำ **โครงการสำคัญ** ตลอดห่วงโซ่คุณค่า ประจำปีงบประมาณ ๒๕๖๕

2.1

การวิเคราะห์ห่วงโซ่คุณค่า (Value Chain) ที่ส่งผลให้บรรลุเป้าหมายแผนแม่บทย่อย

ภายหลังจากที่ทุกหน่วยงานทราบว่ามีการกิจในการขับเคลื่อนเป้าหมายแผนแม่บทย่อยใด และจะต้องดำเนินการร่วมขับเคลื่อนกับหน่วยงานใดบ้างแล้ว ขั้นตอนต่อไปที่จะส่งผลให้การขับเคลื่อนเป้าหมายที่ตนเองมีส่วนเกี่ยวข้องสามารถบรรลุตามค่าเป้าหมายที่กำหนดในแผนแม่บทฯ ทุก ๆ ห้วง 5 ปีได้อย่างเป็นรูปธรรม คือ **การวิเคราะห์หากการดำเนินงานต่าง ๆ ที่สอดคล้องกับการขับเคลื่อนเป้าหมาย....**

ซึ่งก่อนการวิเคราะห์หาดำเนินงานต่าง ๆ ที่จะนำไปขับเคลื่อนเป้าหมาย.....



หน่วยงานจะต้อง**ทราบก่อนว่ามีองค์ประกอบใดบ้าง** ตั้งแต่จุดเริ่มต้นของกระบวนการดำเนินงาน (ต้นทาง) ไปจนกระทั่งสิ้นสุดกระบวนการดำเนินงาน (ปลายทาง) ที่**มีความสัมพันธ์เชื่อมโยงกันและส่งผลให้เป้าหมายบรรลุได้**



VC

วิเคราะห์ห่วงโซ่คุณค่า (Value Chain)
หน่วยงาน**จึงต้องมีการวิเคราะห์ห่วงโซ่คุณค่า (Value Chain)** ของเป้าหมายแผนแม่บทย่อยที่หน่วยงานมีส่วนร่วมในการขับเคลื่อน ทั้งที่เกี่ยวข้องโดยตรงและมีส่วนสนับสนุน **ในมุมมองของหน่วยงาน**

เอกสารประกอบการดำเนินการของ
ขั้นตอน 2.1 คือ Worksheet ที่ 2 :

การวิเคราะห์ห่วงโซ่คุณค่า (Value Chain) ของเป้าหมายแผนแม่บทย่อยรวมทั้งปัจจัยสำคัญที่เกี่ยวข้องขององค์ประกอบของห่วงโซ่คุณค่า **ในมุมมองของหน่วยงาน**



2.1 การวิเคราะห์ห่วงโซ่คุณค่า (Value Chain) ที่ส่งผลให้บรรลุเป้าหมายแผนแม่บทย่อย

ห่วงโซ่คุณค่า (Value Chain) คืออะไร?



ห่วงโซ่คุณค่า (Value Chain) คือ องค์ประกอบ/ปัจจัย/กิจกรรม/กระบวนการ ที่มีความสอดคล้องและสัมพันธ์กันอย่างเป็นระบบ ตั้งแต่จุดเริ่มต้นของกระบวนการดำเนินงาน (ต้นทาง) ไปจนกระทั่งสิ้นสุดกระบวนการดำเนินงาน (ปลายทาง) ที่ส่งผลต่อการบรรลุเป้าหมายแผนแม่บทย่อยนั้น ๆ ได้ตามที่กำหนด

2.1

ตัวอย่างการวิเคราะห์ห่วงโซ่คุณค่าในมุมมองของ สศช.

เป้าหมายย่อย

070105

ผู้เสียชีวิตจากอุบัติเหตุทางถนนลดลง

ของแผนแม่บทย่อย โครงสร้างพื้นฐานด้านคมนาคมและระบบโลจิสติกส์ แผนแม่บท (7) ประเด็นโครงสร้างพื้นฐาน ระบบโลจิสติกส์ และดิจิทัล

เป้าหมายแผนย่อย

ผู้เสียชีวิตจากอุบัติเหตุทางถนนลดลง (ค่าเป้าหมายปี 2565 เท่ากับ 12 คน ต่อ 1 แสนคน)

สศช. ดำเนินการศึกษาและวิเคราะห์ข้อมูลจากเอกสารทางวิชาการที่เกี่ยวข้องกับสาเหตุของการเสียชีวิตจากอุบัติเหตุทางถนน เพื่อ**ประมวลหาว่ามีองค์ประกอบ** และปัจจัยต่าง ๆ ไต่บ้างที่ความสัมพันธ์เชื่อมโยงระหว่างกันที่ส่งผลให้ประเทศไทยยังมี**ผู้เสียชีวิตจากอุบัติเหตุทางถนน** อาทิ สถิติการเกิดอุบัติเหตุทางถนนช่วง เทศกาลและปีใหม่ (ปี 2559-2562) ศูนย์อำนวยการความปลอดภัยทางถนน // ข้อมูลจากกระทรวงคมนาคม // สำนักงานนโยบายและแผนการขนส่งและจราจร (สนข.)



2.1

ตัวอย่างการวิเคราะห์ห่วงโซ่คุณค่าในมุมมองของ สศช.

เป้าหมายย่อย

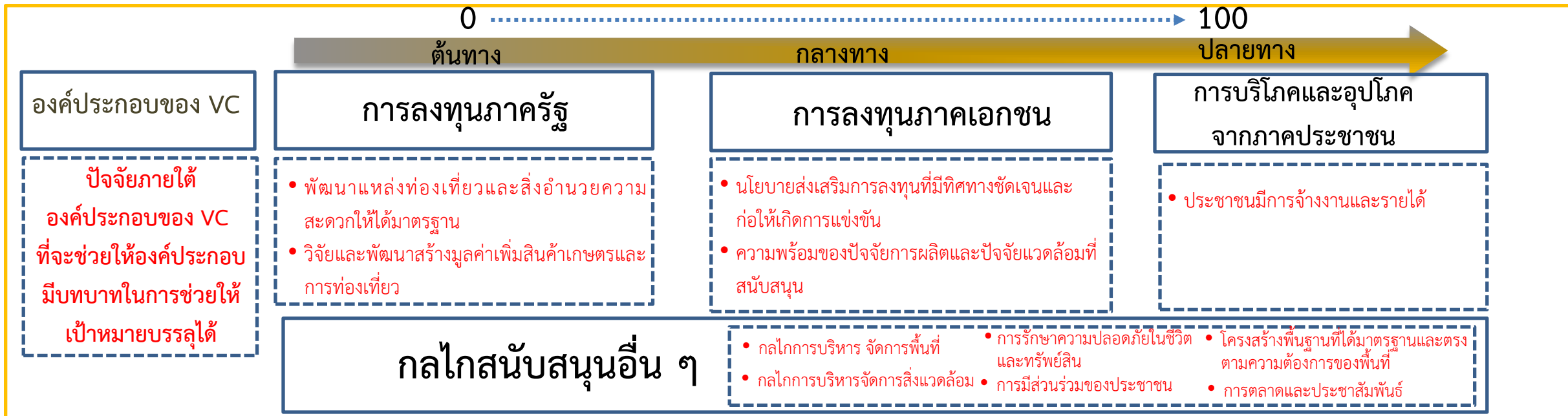
090201

การขยายตัวของผลิตภัณฑ์มวลรวมของพื้นที่ระยองเศรษฐกิจพิเศษภาคใต้

ของแผนแม่บทย่อยการพัฒนาพื้นที่ระยองเศรษฐกิจภาคใต้ (9) ประเด็นเขตเศรษฐกิจพิเศษ

เป้าหมายแผนย่อย การขยายตัวของผลิตภัณฑ์มวลรวมของพื้นที่ระยองเศรษฐกิจพิเศษภาคใต้ (ค่าเป้าหมายปี 2565 อย่างน้อยร้อยละ 5 ต่อปี)

สศช. ดำเนินการศึกษาและวิเคราะห์ข้อมูลจากเอกสารทางวิชาการที่เกี่ยวข้องกับปัจจัยที่ทำให้การขยายตัวของผลิตภัณฑ์มวลรวมของพื้นที่ระยองเศรษฐกิจพิเศษภาคใต้เพิ่มขึ้น เพื่อประมวลหาว่ามีองค์ประกอบและปัจจัยต่าง ๆ ไດบ้างที่ความสัมพันธ์เชื่อมโยงระหว่างกันที่ส่งผลให้การขยายตัวของผลิตภัณฑ์มวลรวมของพื้นที่ระยองเศรษฐกิจภาคใต้เพิ่มขึ้น อาทิ รายงานการศึกษาความเหมาะสมในรายละเอียดของรูปแบบการพัฒนาในพื้นที่จังหวัดชุมพร-ระนอง และพื้นที่จังหวัดสุราษฎร์ธานี-นครศรีธรรมราช



2.1 การวิเคราะห์ห่วงโซ่คุณค่า (Value Chain) ที่ส่งผลให้บรรลุเป้าหมายแผนแม่บทย่อย



หน่วยงานต้องดำเนินการอะไรในการการวิเคราะห์ห่วงโซ่คุณค่า (Value Chain) ?



หน่วยงานจะต้องวิเคราะห์หาบทบาทและความเกี่ยวข้องของหน่วยงานใน Value Chain ของเป้าหมายแผนแม่บทย่อยที่หน่วยงานพิจารณาแล้วว่ามีเกี่ยวข้องในการขับเคลื่อนให้บรรลุ และนำข้อมูลมารอกใส่ใน Worksheet 2 (หากต้องการทราบข้อมูลเป้าหมายที่หน่วยงานมีความเกี่ยวข้องทั้งหมด และหน่วยงานอื่น ๆ ที่มีส่วนร่วมในการขับเคลื่อนเป้าหมายนั้น ๆ ศึกษาเพิ่มเติมได้จากเอกสารสรุปผล Worksheet1 ที่ สศช. เผยแพร่ในหน้าเว็บ NSCR)



● การวิเคราะห์ห่วงโซ่คุณค่า (Value Chain)

- ▶ องค์ประกอบและปัจจัยของกระบวนการดำเนินงานภายใต้เป้าหมายแผนแม่บทย่อย
- ▶ องค์ประกอบ/ปัจจัยดังกล่าว อาจเป็นกระบวนการดำเนินงานที่...
 - เรียงตามต้นทาง – กลางทาง – ปลายทาง (0 - 100) หรือ
 - แยกส่วนไม่เรียงการดำเนินการต่อกัน หรือ
 - ดำเนินการไปพร้อมกัน

ใช้ข้อมูลจากอะไรในการวิเคราะห์ ?

- ▶ องค์ความรู้และประสบการณ์ของหน่วยงาน
- ▶ เอกสารทางวิชาการ งานวิจัยที่เกี่ยวข้อง
- ▶ การหารือร่วมกับผู้มีส่วนเกี่ยวข้อง

2.1 การวิเคราะห์ห่วงโซ่คุณค่า (Value Chain) ที่ส่งผลให้บรรลุเป้าหมายแผนแม่บทย่อย

เอกสารประกอบการดำเนินการขั้นตอนนี้ Worksheet 2

หน่วยงานวิเคราะห์ห่วงโซ่คุณค่า (Value Chain) ที่ส่งผลให้บรรลุเป้าหมายแผนแม่บทย่อยที่เกี่ยวข้องในมุมมองของหน่วยงาน แล้วกรอกผลการวิเคราะห์ใน WS2

ส่วนที่ 1 ข้อมูลหน่วยงาน

ส่วนที่ 1 : ข้อมูลหน่วยงาน

ชื่อหน่วยงาน

ชื่อกระทรวง.....

ผู้ประสานงานหลัก ตำแหน่ง :

เบอร์ติดต่อ :Email :

ส่วนที่ 2 รายละเอียดเป้าหมายแผนแม่บทย่อยที่เกี่ยวข้อง

ส่วนที่ 2 : รายละเอียดเป้าหมายแผนแม่บทย่อยที่เกี่ยวข้อง (จัดทำทุกเป้าหมายแผนแม่บทย่อยที่เลือกตาม Worksheet 1)

แผนแม่บทประเด็น (....รหัสประเด็นแผนแม่บท....)ชื่อ.....

เป้าหมายแผนแม่บทย่อย (รหัสเป้าหมายแผนแม่บทย่อย).....ชื่อเป้า.....

ระดับความเกี่ยวข้องที่ระบุตาม W.1

ส่วนที่ 3 ข้อมูล ห่วงโซ่คุณค่า

ส่วนที่ 3 : วิเคราะห์องค์ประกอบ/กิจกรรม/กระบวนการของห่วงโซ่คุณค่าที่สะท้อนให้เห็นการบรรลุเป้าหมายแผนแม่บทย่อย

จุดเริ่มต้น

ระบุ..... (องค์ประกอบ/กิจกรรม/กระบวนการ)
ปัจจัย
1
2
3
4

จุดปลายทาง

ระบุ..... (องค์ประกอบ/กิจกรรม/กระบวนการ)
ปัจจัย
1
2
3
4

*สามารถสร้างตารางเพิ่มเติมได้หากมีองค์ประกอบมากกว่า 4 แผนแม่บทย่อยที่กำหนด

ส่ง Worksheet 2 กลับมาที่ สศช. ผ่านระบบ eMENSCR ภายในกลางเดือน มิ.ย. 2563



สศช. ประมวลผล เพื่อจัดทำเป็นเอกสาร Value Chain Final ของทุกเป้าหมายย่อย สำหรับเผยแพร่ใน Web NSCR ในการประกอบการจัดทำ Worksheet 3



eMENSOCR

การดำเนินการของหน่วยงานที่เกี่ยวข้องกับ Worksheet 2 เมื่อกรอกข้อมูลแล้วเสร็จ

Worksheet 2

ให้หน่วยงานส่ง **Worksheet2** กลับมาที่ สศช. โดยการอัปโหลดไฟล์ผ่านระบบ eMENSOCR ภายใน **เดือนมิถุนายน 2563** เพื่อที่ **สศช. จะได้สรุปผลและเผยแพร่ผ่าน website NSCR** ตาม QR code ที่แจ้งให้ทราบแล้วก่อนหน้านี้

สศช. นำข้อมูลมาประมวลผลและจัดทำ **เอกสารข้อมูล Final Value Chain** ประกอบการจัดทำ **Worksheet 3** ต่อไป

การอัปโหลดไฟล์ Worksheet เข้าสู่ระบบ eMENSOCR

- ให้กองแผน/หน่วยงานแผนของหน่วยงาน (หรือที่ได้รับมอบหมาย) รวบรวมไฟล์ Worksheet 2 จากกองอื่น ๆ ภายใต้สังกัดของกรม
- กองแผน/หน่วยงานแผนของหน่วยงาน (หรือที่ได้รับมอบหมาย) นำเข้าไฟล์เอกสารในนามกรม โดยใช้ username/password ของกอง
- เข้าสู่ระบบ eMENSOCR และเลือกไอคอน **“เพิ่มข้อมูล”** เพื่อเข้าถึงหน้าอัปโหลดไฟล์

The screenshot shows the eMENSOCR web application interface. On the left is a navigation menu with options like 'จัดการโครงการ', 'เพิ่มโครงการ', 'รายงานความก้าวหน้า', 'โครงการส่วนตัว', 'โครงการทุกสถานะ', 'ร่างโครงการ', 'โครงการรออนุมัติ', 'โครงการรอแก้ไข', 'โครงการผ่านการอนุมัติ', 'โครงการทั้งหมดในระบบ', 'โครงการทั้งหมดในระบบ', and 'เป้าหมาย-ตัวชี้วัด'. The main content area is titled 'โครงการทั้งหมด' and contains dropdown menus for 'เลือกยุทธศาสตร์ชาติที่เกี่ยวข้องโดยตรง' and 'เลือกแผนปฏิรูปที่เกี่ยวข้องโดยตรง'. Below these are more dropdowns for 'สถานะโครงการ' and 'โครงการทุกสถานะ'. A section titled 'รายชื่อโครงการ / การดำเนินงาน' shows a table with columns for 'รหัสโครงการ' and 'ชื่อโครงการ / การดำเนินงาน'. The 'เพิ่มข้อมูล' button at the bottom left is highlighted with a red dashed box and a hand cursor.

รหัสโครงการ	ชื่อโครงการ / การดำเนินงาน
นร1120-61-0007	การพัฒนาบบรายงานการติดตามและประเมินผลของยุทธศาสตร์ชาติและการปฏิรูปประเทศ (eMENSOCR)
นร1112-63-0013	การพัฒนาบบสถิติข้อมูลและตัวชี้วัดเพื่อใช้ในการบริหารราชการแผ่นดินตามยุทธศาสตร์ชาติ



ขั้นตอนและรายละเอียดการอัปโหลด Worksheet 2 เข้าสู่ระบบ eMENSCR

ชื่อชุดข้อมูล

อัปโหลด Worksheet 2 ใส่ “WS2 รหัสเป้าหมาย
แผนแม่บทย่อย (XXXXX) ตัวย่อหน่วยงาน” อาทิ
“WS2 070101 สศช.”

รายละเอียดข้อมูล

ใส่รายละเอียดข้อมูลของไฟล์ที่ท่านอัปโหลด

ลากไฟล์ที่ท่านต้องการอัปโหลดมาใส่ในกล่อง

หรือเลือกไฟล์ที่ท่านต้องการอัปโหลด

คลิก อัปโหลดข้อมูล เพื่ออัปโหลดไฟล์และข้อมูลที่ท่านต้องการ

ระบบส่งไฟล์เพื่อการติดตามและประเมินผล

ชื่อชุดข้อมูล *

รายละเอียดชุดข้อมูล *

URL สำหรับเข้าถึงชุดข้อมูล

Tag สำหรับชุดข้อมูล

อัปโหลดข้อมูล

กรุณาเลือกไฟล์ที่ต้องการอัปโหลด

เลือกไฟล์

ยกเลิก

อัปโหลดข้อมูล

2.2 การวิเคราะห์เพื่อจัดทำโครงการสำคัญตลอดห่วงโซ่คุณค่า ประจำปีงบประมาณ 2565

ซึ่งก่อนการวิเคราะห์หาดำเนินงานต่าง ๆ ที่จะนำไปขับเคลื่อนเป้าหมาย.....



หน่วยงานจะต้องทราบก่อนว่ามีองค์ประกอบใดบ้าง ตั้งแต่จุดเริ่มต้นของกระบวนการดำเนินงาน (ต้นทาง) ไปจนกระทั่งสิ้นสุดกระบวนการดำเนินงาน (ปลายทาง) ที่มีความสัมพันธ์เชื่อมโยงกันและส่งผลให้เป้าหมายบรรลุได้



วิเคราะห์ห่วงโซ่คุณค่า (Value Chain)
หน่วยงานจึงต้องมีการวิเคราะห์ห่วงโซ่คุณค่า (Value Chain) ของเป้าหมาย แผนแม่บทย่อยที่หน่วยงานมีส่วนร่วมในการขับเคลื่อน ทั้งที่เกี่ยวข้องโดยตรง และมีส่วนสนับสนุน ในมุมมองของหน่วยงาน

2.1

ดำเนินการแล้วเสร็จ
ตาม Worksheet 2

การดำเนินการต่อไปของหน่วยงาน.....

2.2

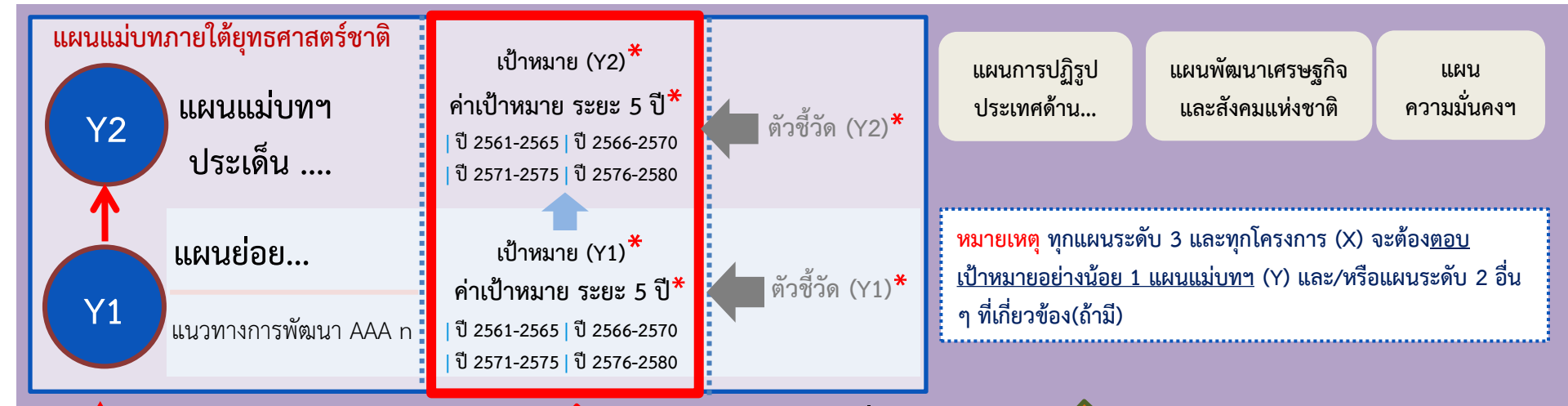
การวิเคราะห์หาดำเนินงานต่าง ๆ ที่สอดคล้องกับการขับเคลื่อนเป้าหมาย

เอกสารประกอบการดำเนินการขั้นตอนนี้ Worksheet 3

: การวิเคราะห์และจัดทำข้อเสนอโครงการสำคัญๆ ที่จะสามารถส่งผลต่อการบรรลุเป้าหมายแผนแม่บทย่อยได้อย่างเป็นรูปธรรม (สศช. จัดทำเอกสารข้อมูล Final Value Chain ประกอบการจัดทำ Worksheet 3 และจะเผยแพร่ผ่าน website NSCR ภายหลังจากที่ได้ประมวลผล Value Chain ของแต่ละเป้าหมายโดยใช้ข้อมูลจาก worksheet 2 ที่ได้จากหน่วยงาน)



แผนระดับที่ 2




แผนระดับที่ 3



เป้าหมาย*
คือ ผลสัมฤทธิ์ที่ต้องการจะบรรลุ

ค่าเป้าหมาย*
คือ ค่าของผลสัมฤทธิ์ที่ต้องการจะบรรลุในเชิงปริมาณ
ในแต่ละช่วงระยะเวลา 5 ปี



ตัวชี้วัด*
คือ สิ่งที่กำหนดขึ้นเพื่อวัดผลสัมฤทธิ์ของค่าเป้าหมาย

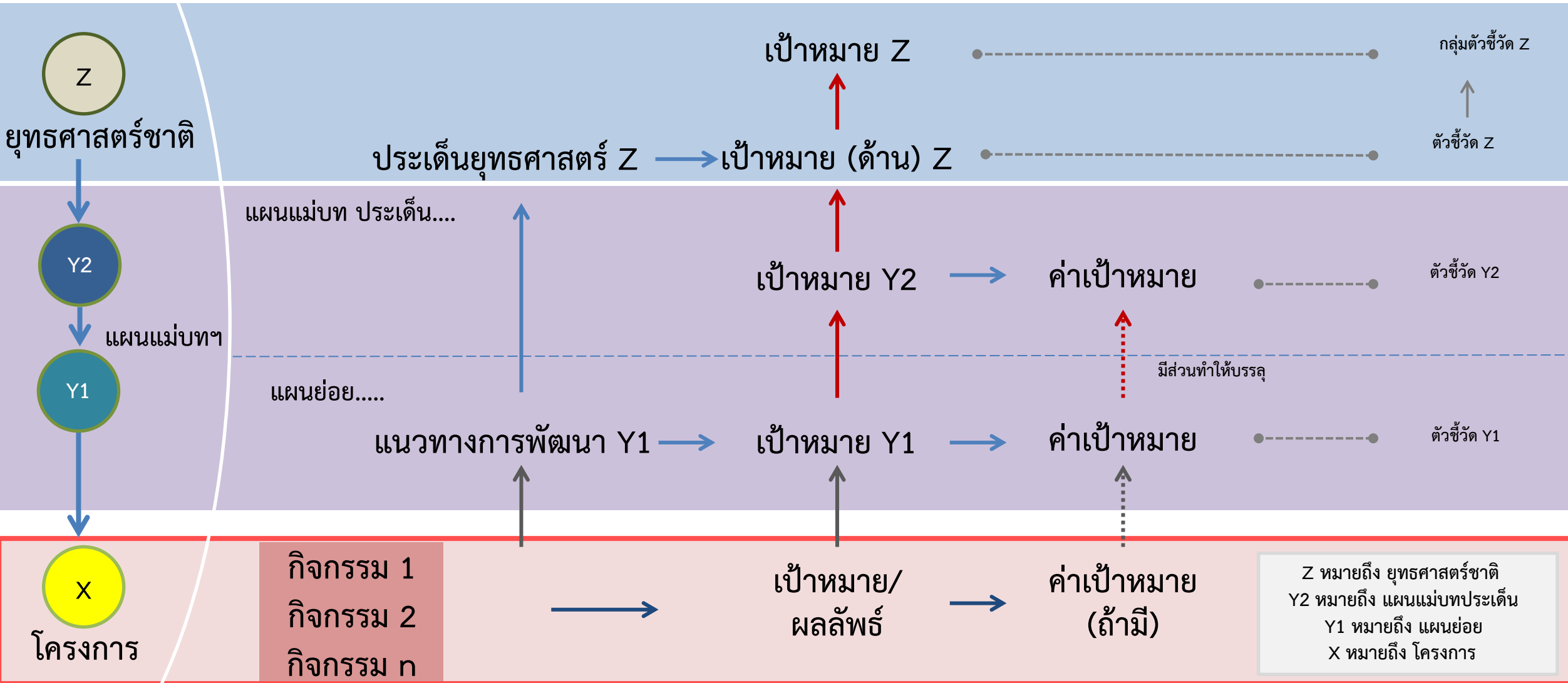
หมายเหตุ * ถูกกำหนดไว้แล้ว

หลักการ ความเชื่อมโยงของแผนงาน/โครงการ ต่อ แผนแม่บท และยุทธศาสตร์ชาติ

ทำอะไร/อย่างไร
(What/How)

ทำเพื่ออะไร
(Goals)

ทำเท่าไร
(How much/many)



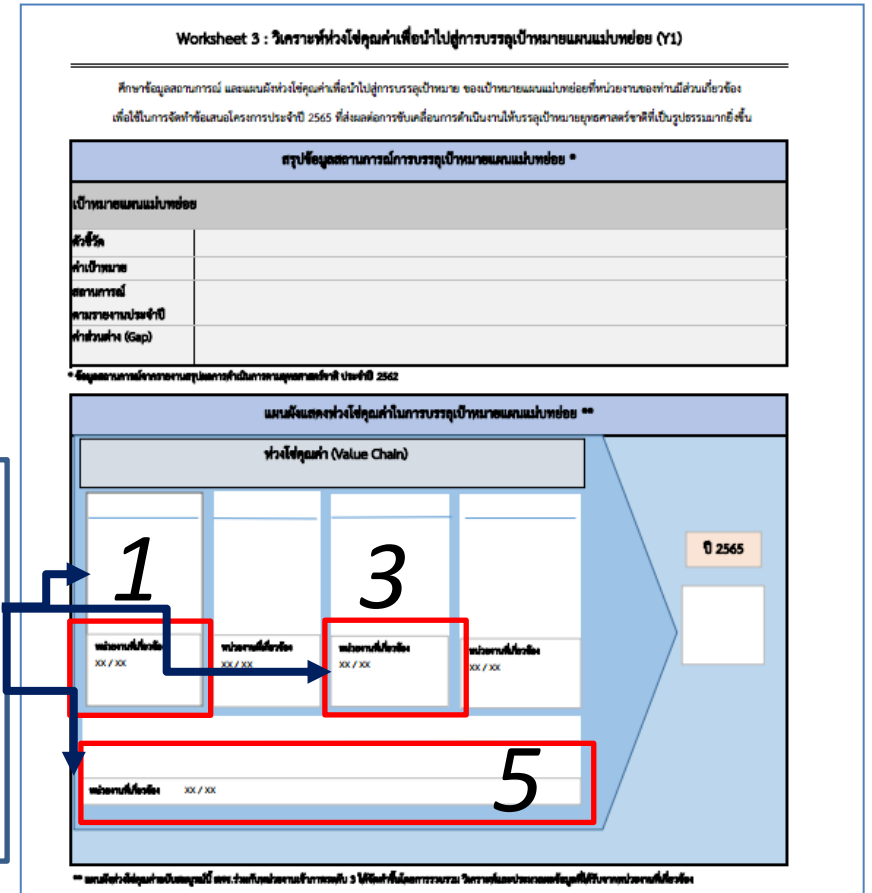
2.2 การวิเคราะห์เพื่อจัดทำโครงการสำคัญตลอดห่วงโซ่คุณค่า ประจำปีงบประมาณ 2565

ภายหลังจากที่ สศช. ประมวลและจัดทำ Value Chain ของทั้ง 140 เป้าหมายแผนแม่บทย่อย พร้อมทั้งระบุหน่วยงานที่เกี่ยวข้อง (หลักและสนับสนุน) กับแต่ละองค์ประกอบของ Value Chain และนำข้อมูลมาใส่ในเอกสารข้อมูล Final Value Chain ประกอบการจัดทำ Worksheet 3 ให้หน่วยงาน Download Worksheet 3 ของเป้าหมายที่เกี่ยวข้องกับตนเอง และเอกสารข้อมูล Final Value Chain ประกอบการจัดทำ Worksheet 3 เพื่อดำเนินการวิเคราะห์หาโครงการสำคัญที่คาดว่าจะส่งผลต่อการบรรลุเป้าหมาย หรือ รักษาสภาพการบรรลุเป้าหมาย (กรณีเป้าหมายบรรลุก่อนกำหนด) ตามหลักการ ดังนี้

1

หน่วยงานวิเคราะห์/พิจารณาองค์ประกอบของ Value Chain ที่มีการระบุชื่อหน่วยงาน จากไฟล์ เอกสารข้อมูล Final Value Chain ประกอบการจัดทำ Worksheet 3

ตัวอย่าง เช่น หากหน่วยงาน ก. ได้รับการระบุให้มีความเกี่ยวข้องกับหลักกับองค์ประกอบที่ 1 และมีความเกี่ยวข้องกับสนับสนุนกับองค์ประกอบที่ 3 และ 5 ให้หน่วยงาน ก. พิจารณาการดำเนินการในขั้นตอนต่อ ๆ ไปในองค์ประกอบที่ 1 3 และ 5 เป็นหลัก



2.2 การวิเคราะห์เพื่อจัดทำโครงการสำคัญตลอดห่วงโซ่คุณค่า ประจำปีงบประมาณ 2565

2 หน่วยงานกรอกข้อมูลรายละเอียดหน่วยงานในส่วนที่ 1 ของ Worksheet 3

หน่วยงานนำชื่อ**องค์ประกอบ**ตามที่ระบุว่าหน่วยงานมีความเกี่ยวข้องจากเอกสารข้อมูล Final Value Chain มากรอกใส่ในเอกสาร **Worksheet 3**

ตัวอย่าง กรณีหน่วยงาน ก. ให้นำชื่อ**องค์ประกอบ**ที่ 1 3 และ 5 จาก **1** มากรอกใส่ในช่อง “องค์ประกอบ /ปัจจัยของห่วงโซ่คุณค่าที่เกี่ยวข้อง”

Worksheet 3 : การจัดทำข้อเสนอโครงการสำคัญประจำปี 2565 ที่สอดคล้องกับปัจจัยของห่วงโซ่คุณค่า ในการบรรลุเป้าหมายแผนแม่บทย่อย

1 เป้าหมายแผนแม่บทย่อย : 1 ชุมพลสาร

ส่วนที่ 1 : ข้อมูลหน่วยงาน

ชื่อหน่วยงาน
ชื่อกระทรวง.....
ผู้ประสานงานหลัก เบอร์ติดต่อ : email :

ส่วนที่ 2 : การจัดทำข้อเสนอโครงการสำคัญประจำปี 2565

เลือกปีงบประมาณที่ตั้งงบประมาณห่วงโซ่คุณค่าที่เกี่ยวข้องกับภารกิจ หน้าที่ บทบาทอำนาจหน้าที่ของหน่วยงาน (ทุกปีจัดที่เกี่ยวข้อง) สำหรับเป้าหมายแผนแม่บทย่อยนั้น ๆ ที่หน่วยงานของท่านเกี่ยวข้อง โดยขอใช้ระบุโครงการที่สำคัญเป็นแผนแม่บทปีงบประมาณ 2562 เป็นต้นมา (ถ้ามี) เพื่อให้ทันภาคการดำเนินงานที่ผ่านมานะสืบข้อมูลประกอบการวิเคราะห์การตั้งชื่อแผนโครงการสำคัญประจำปี 2565 ที่สอดคล้องกับแผนการบรรลุเป้าหมายแผนแม่บทย่อยที่กำหนดไว้ได้อย่างเป็นรูปธรรม

เป้าหมายแผนแม่บทย่อย (ระบุปีงบประมาณเดียวกันกับชุดข้อมูลห่วงโซ่คุณค่า).....

องค์ประกอบ /ปัจจัยของห่วงโซ่คุณค่าที่เกี่ยวข้อง	
โครงการที่ผ่านมา	ปี 2562 1. 2. ปี 2563 1. 2.
ข้อเสนอโครงการประจำปี 2565 (โครงการที่ระบุไว้ ตรงกับข้อมูล ที่นำเข้าสู่ระบบ eMENSUR)	1. 2. 3.
ข้อเสนอโครงการสำหรับหน่วยงานอื่น ที่ท่านคิดว่ามีความจำเป็น	โครงการ.....(ถ้ามี)..... ชื่อหน่วยงาน

2.2 การวิเคราะห์เพื่อจัดทำโครงการสำคัญตลอดห่วงโซ่คุณค่า ประจำปีงบประมาณ 2565

3

หน่วยงานพิจารณาหาโครงการที่ได้ดำเนินงานตั้งแต่ปีงบประมาณ 2562 เป็นต้นมา ที่หน่วยงานพิจารณาแล้วว่าเป็นโครงการที่สอดคล้องกับองค์ประกอบ (หรือปัจจัยขององค์ประกอบ) และคาดว่า **ได้ส่งผลต่อการบรรลุเป้าหมาย** และนำชื่อโครงการมาบรรจุในส่วนของ “โครงการที่ผ่านมา” ใน Worksheet 3 ภายใต้องค์ประกอบของ Value Chain ที่มีการระบุชื่อหน่วยงาน

กระบวนการนี้จะช่วยให้หน่วยงานเพื่อให้เห็นภาพการดำเนินงานทั้งหมดและเป็นข้อมูลประกอบการวิเคราะห์หาโครงการสำคัญสำหรับปีงบประมาณ 2565 ต่อไป



Worksheet 3 : การจัดทำข้อเสนอโครงการสำคัญประจำปี 2565 ที่สอดคล้องกับปัจจัยของห่วงโซ่คุณค่า ในการบรรลุเป้าหมายแผนแม่ท่อย่อย

1 เป้าหมายแผนแม่ท่อย่อย : 1 ชุมชนสีขาว

ส่วนที่ 1 : ข้อมูลหน่วยงาน

ชื่อหน่วยงาน

ชื่อกระทรวง

ผู้ประสานงานหลัก เบอร์ติดต่อ : email :

ส่วนที่ 2 : การจัดทำข้อเสนอโครงการสำคัญประจำปี 2565

เลือกปีงบประมาณปีใดถึงสี่ปีงบประมาณที่ส่งผลกระทบต่อภารกิจ หน้าที่ หรือความสำคัญของหน่วยงาน (ทุกปีจัดที่เกี่ยวเนื่อง) สำหรับเป้าหมายแผนแม่ท่อย่อยนั้น ๆ ที่หน่วยงานของท่านเกี่ยวข้อง โดยขอใช้ระบุโครงการที่ได้ดำเนินการตั้งแต่ปีงบประมาณ 2562 เป็นต้นมา (ถ้ามี) เพื่อให้ทันภาคการดำเนินงานที่ผ่านมานะสืบข้อมูลประกอบการวิเคราะห์การจัดทำข้อเสนอโครงการสำคัญประจำปี 2565 ที่ส่งผลกระทบต่อแผนแม่ท่อย่อยที่กำหนดไว้ได้อย่างเป็นรูปธรรม

เป้าหมาย แผนแม่ท่อย่อย (ระบุปีงบประมาณเดียวกับชุดข้อมูลห่วงโซ่คุณค่า)

องค์ประกอบ /ปัจจัยของห่วงโซ่คุณค่าที่เกี่ยวข้อง	1.
โครงการที่ผ่านมา	ปี 2562
	1.
	2.
	ปี 2563
	1.
	2.
ข้อเสนอโครงการประจำปี 2565 (โครงการที่ระบุไว้ ตรงกับข้อมูล ที่นำเข้าระบบ eMENSOCR)	1.
	2.
	3.
ข้อเสนอโครงการสำหรับหน่วยงานอื่น ที่ท่านคิดว่ามีความจำเป็น	โครงการ.....(ถ้ามี).....
	ชื่อหน่วยงาน

2.2 การวิเคราะห์เพื่อจัดทำโครงการสำคัญตลอดห่วงโซ่คุณค่า ประจำปีงบประมาณ 2565

4

หน่วยงานพิจารณาข้อมูลค่าส่วนต่าง (Gap) ระหว่างสถานะของเป้าหมายเทียบกับค่าเป้าหมายที่ สศช. จัดทำข้อมูลไว้ให้ในไฟล์ เอกสารข้อมูล Final Value Chain ประกอบการจัดทำ Worksheet 3



เอกสารประกอบการวิเคราะห์ Worksheet 3	
ห่วงโซ่คุณค่าของเป้าหมายแผนแม่บทย่อย	
สรุปข้อมูลสถานการณ์การบรรลุเป้าหมายแผนแม่บทย่อย *	
เป้าหมายแผนแม่บทย่อย	
ตัวชี้วัด	
ค่าเป้าหมาย	
สถานการณ์	
ตามรายงานประจำปี	
ค่าส่วนต่าง (Gap)	

* ข้อมูลสถานการณ์จากรายงานสรุปผลการดำเนินการตามยุทธศาสตร์ชาติ ประจำปี 2562

ข้อมูลค่าส่วนต่าง (Gap) จะช่วยให้หน่วยงานทราบว่าเป้าหมายที่หน่วยงานเกี่ยวข้องยังห่างจากการบรรลุเป้าหมายอีกเท่าไร ซึ่งจะช่วยในการวิเคราะห์หาโครงการสำคัญประจำปีงบประมาณ 2565 ภายใต้องค์ประกอบของ Value Chain ที่หน่วยงานมีความเกี่ยวข้อง รวมทั้งการคำนวณหาผลกระทบของโครงการต่อการบรรลุเป้าหมาย (Contribution ของโครงการ) ที่คาดว่าจะส่งผลต่อการปิดค่าส่วนต่าง (Gap) ส่งผลให้เป้าหมายแผนแม่บทย่อยบรรลุได้ตามที่กำหนด

2.2 การวิเคราะห์เพื่อจัดทำโครงการสำคัญตลอดห่วงโซ่คุณค่า ประจำปีงบประมาณ 2565

5 หน่วยงานวิเคราะห์หาโครงการประจำปีงบประมาณ 2565 ภายใต้องค์ประกอบของ Value Chain ที่มีการระบุชื่อหน่วยงาน ที่คาดว่าจะส่งผลต่อการปิดค่า ส่วนต่าง (Gap) ส่งผลให้เป้าหมายแผนแม่บทย่อย บรรลุได้ตามที่กำหนด

และนำชื่อโครงการมาบรรจุไว้ในส่วน “ข้อเสนอโครงการประจำปี 2565” ใน Worksheet 3

Worksheet 3 : การจัดทำข้อเสนอโครงการสำคัญประจำปี 2565 ที่สอดคล้องกับปัจจัยของห่วงโซ่คุณค่า ในการบรรลุเป้าหมายแผนแม่บทย่อย

1 เป้าหมายแผนแม่บทย่อย : 1 ชุมพลสาร

ส่วนที่ 1 : ข้อมูลหน่วยงาน

ชื่อหน่วยงาน
ชื่อกระทรวง.....
ผู้ประสานงานหลัก เบอร์ติดต่อ : email :

ส่วนที่ 2 : การจัดทำข้อเสนอโครงการสำคัญประจำปี 2565

เลือกปีงบประมาณที่ยังคงประสงค์ประสงค์ของหน่วยงานที่ขอเสนอโครงการ (ทุกปีจัดที่เกี่ยวข้อ)

สำหรับเป้าหมายแผนแม่บทย่อยนั้น ๆ ที่หน่วยงานของท่านเกี่ยวข้อง โดยขอใช้เงินโครงการที่จัดดำเนินการตั้งแต่วันที่งบประมาณ 2562 เป็นต้นมา (ถ้ามี) เพื่อให้ทันภาคการดำเนินงานที่ผ่านมานะจับข้อมูลประกอบการวิเคราะห์การตั้งชื่อโครงการสำคัญประจำปี 2565 ที่ส่งผลต่อการขับเคลื่อน การบรรลุเป้าหมายแผนแม่บทย่อยที่กำหนดไว้ได้อย่างเป็นรูปธรรม

เป้าหมายแผนแม่บทย่อย (ระบุปีงบประมาณเดียวกับชุดข้อมูลห่วงโซ่คุณค่า)

องค์ประกอบ / ปัจจัยของห่วงโซ่คุณค่าที่เกี่ยวข้อง	
โครงการที่ผ่านมา	ปี 2562
	1.
	2.
	ปี 2563
	1.
	2.
ข้อเสนอโครงการประจำปี 2565 (โครงการที่ระบุไว้ ตรงกับข้อมูล ที่นำเข้าสู่ระบบ eMENSUR)	1. 2. 3.
ข้อเสนอโครงการสำหรับหน่วยงานอื่นที่ท่านคิดว่ามีความจำเป็น	โครงการ.....(ถ้ามี)..... ชื่อหน่วยงาน

*หากหน่วยงานพิจารณาเพิ่มเติมแล้วมีข้อเสนอการจัดทำโครงการที่เกี่ยวข้องสำหรับหน่วยงานอื่น ๆ ที่เกี่ยวข้องกับการขับเคลื่อนเป้าหมายแผนแม่บทย่อย หน่วยงานสามารถจัดทำข้อเสนอโครงการและมาบรรจุใน “ข้อเสนอโครงการสำหรับหน่วยงานอื่น ๆ ที่ท่านคิดว่ามีความจำเป็น”

2.2 การวิเคราะห์เพื่อจัดทำโครงการสำคัญตลอดห่วงโซ่คุณค่า ประจำปีงบประมาณ 2565

หน่วยงานส่ง **Worksheet 3** ที่ได้ดำเนินการแล้วเสร็จ กลับมายัง สศช. ผ่านระบบ eMENSCR (ผ่านการอนุมัติ M7) ภายในเดือนกรกฎาคม 2563

ผลผลิตที่ได้จาก Worksheet 3

หน่วยงานจะได้...

1. ภาพรวมการดำเนินงานที่ผ่านมาทั้งหมด ว่าตอบสนอง/สอดคล้อง/เชื่อมโยงกับองค์ประกอบ/ปัจจัยใดบ้าง ยังมี “ช่องว่าง” อะไร และควรพัฒนาที่จุดใดอีกเท่าไร
2. บัญชีรายการโครงการสำคัญ (X) ประจำปีงบประมาณ 2565 ของหน่วยงาน ที่ผ่านการวิเคราะห์ทุกองค์ประกอบ/ปัจจัย/ปัจจัย/การดำเนินงาน/กระบวนการ และโครงการที่ผ่านมา (อะไรควรดำเนินการต่อ อะไรควรทำใหม่) ที่จะสามารถ “ปิดช่องว่าง” เพื่อให้สามารถบรรลุเป้าหมายแผนแม่บทย่อยที่กำหนดไว้ได้

สศช. จะได้ข้อมูลประกอบการประมวลผลและจัดทำเอกสารรายการโครงการสำคัญสำหรับปีงบประมาณ 2565 ของทั้ง 140 เป้าหมายย่อย สำหรับประกอบการพิจารณาความเร่งด่วนตามแนวทางที่ 3 ที่กรม. มีมติเห็นชอบต่อไป

ส่วนที่ 2 : การจัดทำข้อเสนอโครงการสำคัญประจำปี 2565

เลือกปัจจัยภายใต้องค์ประกอบของห่วงโซ่คุณค่าที่สอดคล้องกับภารกิจ หน้าที่ หรือการดำเนินงานของหน่วยงาน (ทุกปัจจัยที่เกี่ยวข้อง) สำหรับเป้าหมายแผนแม่บทย่อยนั้น ๆ ที่หน่วยงานของท่านเกี่ยวข้อง โดยขอให้ระบุโครงการที่ได้ดำเนินงานตั้งแต่ปีงบประมาณ 2562 เป็นต้นมา (ถ้ามี) เพื่อให้เห็นภาพการดำเนินงานที่ผ่านมาและเป็นข้อมูลประกอบการวิเคราะห์การจัดทำข้อเสนอโครงการสำคัญประจำปี 2565 ที่ส่งผลการขับเคลื่อนการบรรลุเป้าหมายแผนแม่บทย่อยที่กำหนดไว้ได้อย่างเป็นรูปธรรม

เป้าหมายแผนแม่บทย่อย (ระบุเป้าหมายเดียวกันกับชุดข้อมูลห่วงโซ่คุณค่า)

ปัจจัยจากห่วงโซ่คุณค่าที่เกี่ยวข้อง	1.
โครงการที่ผ่านมา	ปี 2562
	1.
	2.
	ปี 2563
1.	
2.	
ข้อเสนอโครงการประจำปี 2565 (โครงการที่ระบุไว้ ตรงกับข้อมูล ที่นำเข้าระบบ eMENSCR)	1.
	2.
	3.
ข้อเสนอโครงการสำหรับหน่วยงานอื่น ที่ท่านมีความจำเป็น	โครงการ.....(ถ้ามี)..... ชื่อหน่วยงาน

การดำเนินการของหน่วยงานที่เกี่ยวข้องกับ Worksheet 3 เมื่อกรอกข้อมูลแล้วเสร็จ



eMENSOCR

Worksheet 3

📍 ให้หน่วยงานส่ง **Worksheet 3** กลับมาที่ สศช. โดยการอัปโหลดไฟล์ผ่านระบบ eMENSOCR ภายใน **เดือนกรกฎาคม 2563** เพื่อที่ **สศช. จะได้สรุปผลและเผยแพร่ผ่าน website NSCR** ตาม QR code ที่แจ้งให้ทราบแล้วก่อนหน้านี้

สศช.ประมวลผลและจัดทำเอกสารรายการโครงการสำคัญสำหรับปีงบประมาณ 2565 ของทั้ง 140 เป้าหมายย่อย เพื่อ **ประกอบการพิจารณาความเร่งด่วนตามแนวทางที่ 3 ที่ ครม. มีมติเห็นชอบต่อไป**

📍 การอัปโหลดไฟล์ Worksheet เข้าสู่ระบบ eMENSOCR

- ให้กองแผน/หน่วยงานแผนของหน่วยงาน (หรือที่ได้รับมอบหมาย) รวบรวมไฟล์ Worksheet 3 จากกองอื่น ๆ ภายใต้สังกัดของกรม
- กองแผน/หน่วยงานแผนของหน่วยงาน (หรือที่ได้รับมอบหมาย) นำเข้าไฟล์เอกสารในนามกรม โดยใช้ username/password ของกอง
- เข้าสู่ระบบ eMENSOCR และเลือกไอคอน **“เพิ่มข้อมูล”** เพื่อเข้าถึงหน้าอัปโหลดไฟล์

The screenshot shows the eMENSOCR web application interface. On the left is a navigation menu with options like 'จัดการโครงการ', 'เพิ่มโครงการ', 'รายงานความก้าวหน้า', and 'โครงการส่วนตัว'. The main area is titled 'โครงการทั้งหมด' and contains filters for 'เลือกยุทธศาสตร์ชาติที่เกี่ยวข้องโดยตรง' and 'เลือกแผนปฏิรูปที่เกี่ยวข้องโดยตรง'. Below these is a table titled 'รายชื่อโครงการ / การดำเนินงาน' with columns for 'รหัสโครงการ' and 'ชื่อโครงการ / การดำเนินงาน'. A red dashed box highlights the 'เพิ่มข้อมูล' button at the bottom of the page, with a hand icon pointing to it.

รหัสโครงการ	ชื่อโครงการ / การดำเนินงาน
nr1120-61-0007	การพัฒนาบบรายงานการติดตามและประเมินผลของยุทธศาสตร์ชาติและการปฏิรูปประเทศ (eMENSOCR)
nr1112-63-0013	การพัฒนาบบสถิติข้อมูลและตัวชี้วัดเพื่อใช้ในการบริหารราชการแผ่นดินตามยุทธศาสตร์ชาติ



ขั้นตอนและรายละเอียดการอัปโหลด Worksheet 3 เข้าสู่ระบบ eMENSCR

ข้อมูล

อัปโหลด Worksheet 3 ใส่ “WS3 รหัสเป้าหมาย
แผนแม่บทย่อย (XXXXX) ตัวย่อหน่วยงาน” อาทิ
“WS3 070101 สศช.”

รายละเอียดข้อมูล

ใส่รายละเอียดข้อมูลของไฟล์ที่ท่านอัปโหลด

ลากไฟล์ที่ท่านต้องการอัปโหลดมาใส่ในกล่อง

หรือเลือกไฟล์ที่ท่านต้องการอัปโหลด

คลิก อัปโหลดข้อมูล เพื่ออัปโหลดไฟล์และข้อมูลที่ท่านต้องการ

The screenshot shows the eMENSCR system interface. At the top, there is a header with the eMENSCR logo and the text 'ระบบติดตามและประเมินผลแห่งชาติ' and 'กองยุทธศาสตร์ชาติและการปฏิรูปประเทศ (nesdb11201)'. The main heading is 'ระบบส่งไฟล์เพื่อการติดตามและประเมินผล'. Below this, there are several input fields: 'ชื่อชุดข้อมูล *', 'รายละเอียดชุดข้อมูล *', 'URL สำหรับเข้าถึงชุดข้อมูล', and 'Tag สำหรับชุดข้อมูล'. There is a large dashed box for file upload with a 'เลือกไฟล์' button below it. At the bottom, there are buttons for 'ยกเลิก' and 'อัปโหลดข้อมูล'.

หน่วยงานจะได้ต้องดำเนินการอะไรอีกหรือไม่ นอกจากการดำเนินการกรอกข้อมูลใน Worksheet 3 และจัดส่งให้ สศช.

หน่วยงานจะต้องนำเข้าข้อมูลโครงการสำคัญ (X) ที่บรรจุใน Worksheet 3 เข้าระบบ eMENSCR



เข้าใช้งานระบบ eMENSCR ที่เว็บไซต์ <https://emenscr.nesdc.go.th>



คู่มือการใช้ระบบ eMENSCR



หน่วยงานเจ้าของโครงการ (ระดับกอง)
นำเข้ารายละเอียดข้อเสนอโครงการในระบบ
eMENSCR

01 กรอกชื่อผู้ใช้ (Username) ที่ได้รับ

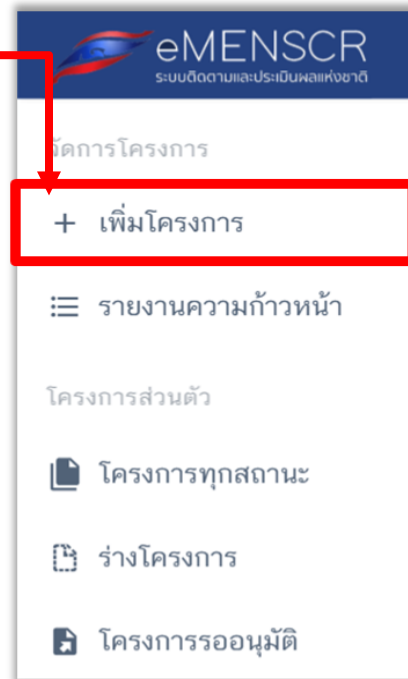
02 กรอก รหัสผ่าน (Password) ที่ได้รับ

03 กดปุ่ม “เข้าสู่ระบบ”

เมื่อ Login เข้าสู่ระบบแล้ว ผู้ใช้จะพบกับหน้าหลัก ซึ่งมีส่วนประกอบ ดังนี้

1 เลือกปุ่ม “เพิ่มโครงการ”

2 เลือกปุ่ม “ข้อเสนอโครงการปีงบประมาณ 2565”



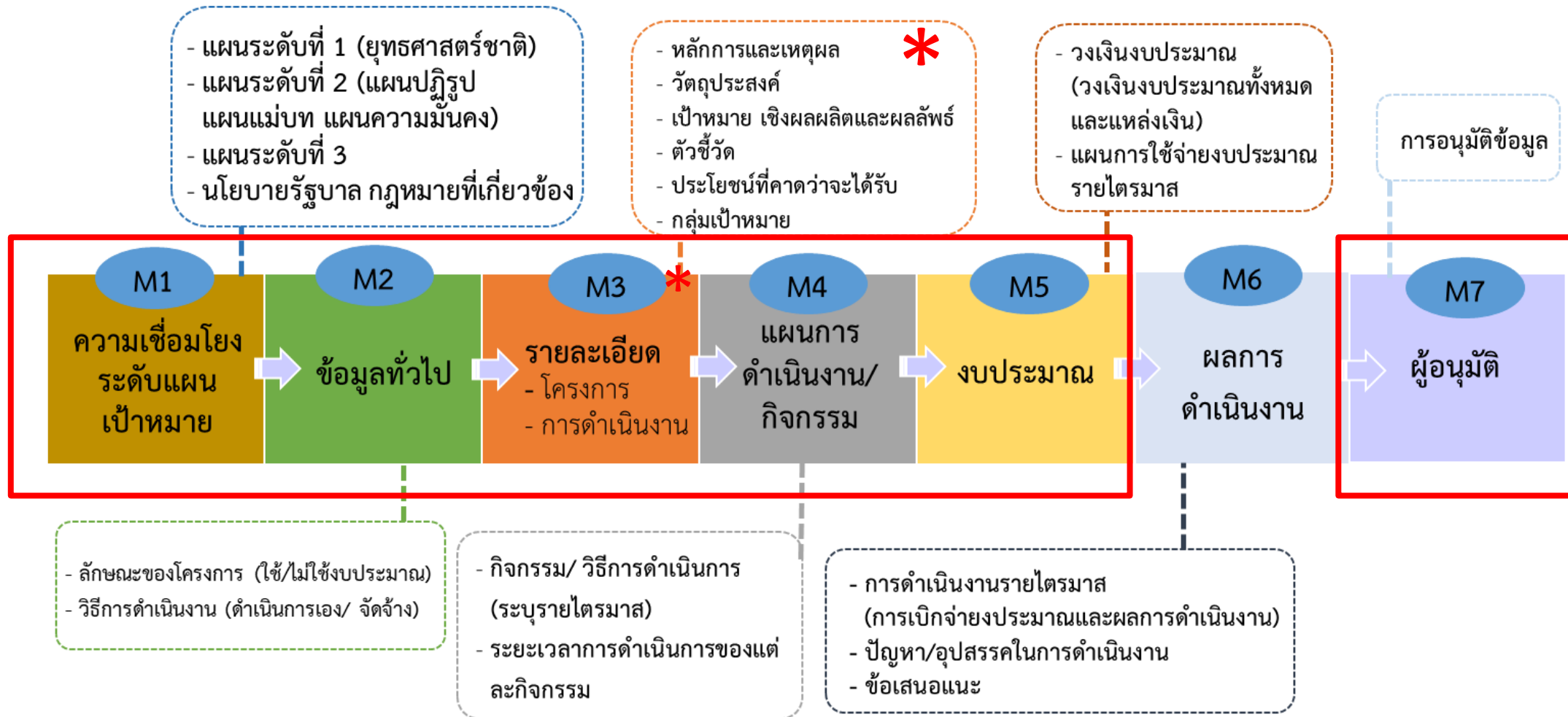
1 โครงการที่ได้รับจัดสรรงบประมาณประจำปีแล้ว

2 ข้อเสนอโครงการตาม พ.ร.ก เงินกู้ฯ

3 ข้อเสนอโครงการปีงบประมาณ 2565

นำเข้าข้อมูลโครงการ
M1 – M5
โดยผ่านผู้อนุมัติ (M7)

วิธีการนำเข้าข้อมูลโครงการสำคัญ (X) เข้าสู่ระบบ eMENSCR



* **หมายเหตุ :** หน่วยงานเจ้าของโครงการจำเป็นต้องระบุ contribution ของโครงการเมื่อดำเนินแล้วเสร็จต่อเป้าหมายแผนแม่บทย่อย เพื่อเป็นข้อมูลประกอบการพิจารณาจัดลำดับความสำคัญและเร่งด่วนของโครงการตามแนวทางข้อที่ 3 ได้ต่อไป

หน่วยงานต้องทำอะไร ?



<http://nscr.nesdc.go.th/project2565/>

1 **เรียนรู้** : ทำความเข้าใจเกี่ยวกับห่วงโซ่คุณค่า (Value Chain) และปัจจัยสำคัญ (Key Factors) ในบริบทของการขับเคลื่อนเป้าหมายแผนแม่บทย่อย

2 **ลงมือทำ** : หน่วยงานวิเคราะห์ห่วงโซ่คุณค่าปัจจัยสำคัญ + เติมข้อมูลใน **Worksheet 2** ที่ สศช. เตรียมไว้ให้

3 **ส่งการบ้าน (1)** : ส่งการบ้าน **Worksheet 2** กลับมาที่ สศช. ผ่านระบบ eMENSCR ภายในกลางเดือน มิ.ย. 2563

4 **ทำความเข้าใจกับช่องว่างการบรรลุเป้าหมายแผนแม่บทย่อยที่เกี่ยวข้อง และวิเคราะห์หาโครงการสำคัญ (X) ประจำปี 2565 ให้สอดคล้องกับห่วงโซ่คุณค่า** : ดาวน์โหลด **Worksheet 3** ที่เกี่ยวข้องและ**เอกสารข้อมูล Final Value Chain ประกอบการจัดทำ Worksheet 3** เพื่อดำเนินการวิเคราะห์หาโครงการสำคัญ (X) ประจำปีงบประมาณ 2565 ให้สอดคล้องกับทุกกระบวนการการดำเนินงานตลอดห่วงโซ่คุณค่า

5 **ส่งการบ้าน (2)** : ส่ง **Worksheet 3** ที่ได้ดำเนินการตามข้อ 4 แล้วเสร็จ กลับมายัง สศช. ผ่านระบบ eMENSCR ภายในเดือน ก.ค. 2563 เพื่อให้ สศช. ประมวลผลและจัดทำเอกสารรายการโครงการสำคัญสำหรับปีงบประมาณ 2565 ของทั้ง 140 เป้าหมายย่อย สำหรับ**ประกอบการพิจารณาความเร่งด่วนตามแนวทางที่ 3 ที่ ครม. มีมติเห็นชอบต่อไป**

6 **นำ X เข้าสู่ระบบ eMENSCR** : นำรายละเอียดของแต่ละโครงการสำคัญ (X) เข้าสู่ระบบ eMENSCR