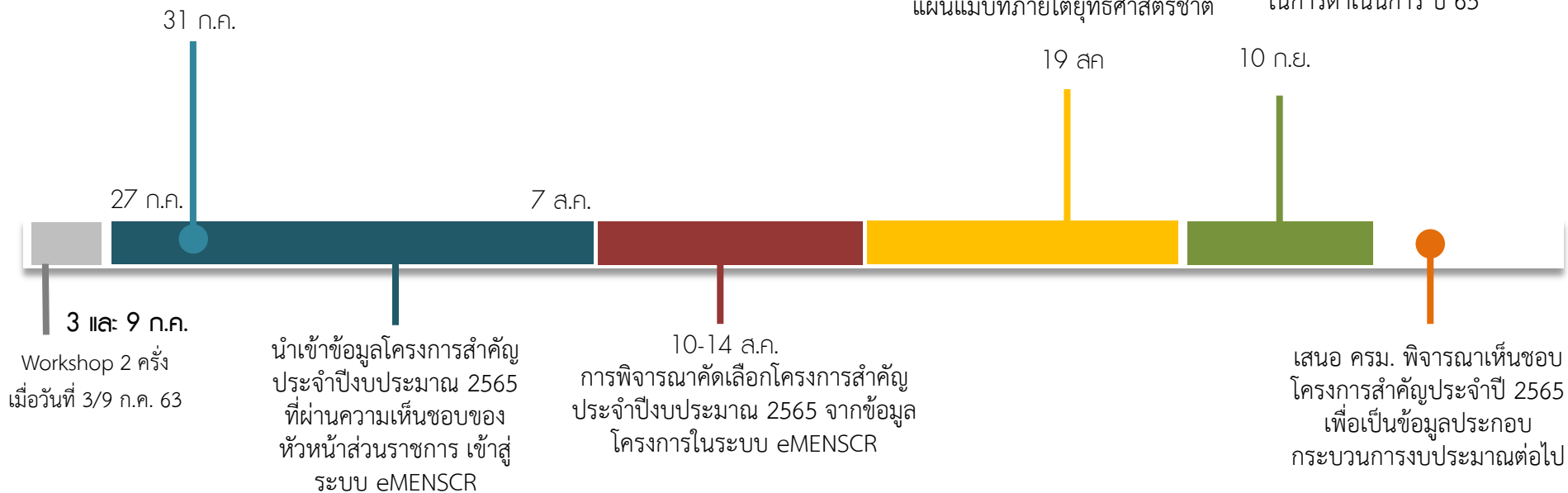


แนวทางนำเข้าโครงสำคัญปี 2565  
ในระบบ eMENSCR

# กรอบระยะเวลาการจัดทำข้อเสนอโครงการสำคัญปี 2565

การจัดทำข้อเสนอโครงการสำคัญ  
ประจำปี 2565 ที่สอดคล้องกับปัจจัย  
ของห่วงโซ่คุณค่าในการบรรลุเป้าหมาย  
แผนแม่บทย่อย โดย upload

<https://emenscr.nesdc.go.th/files/upload.html>



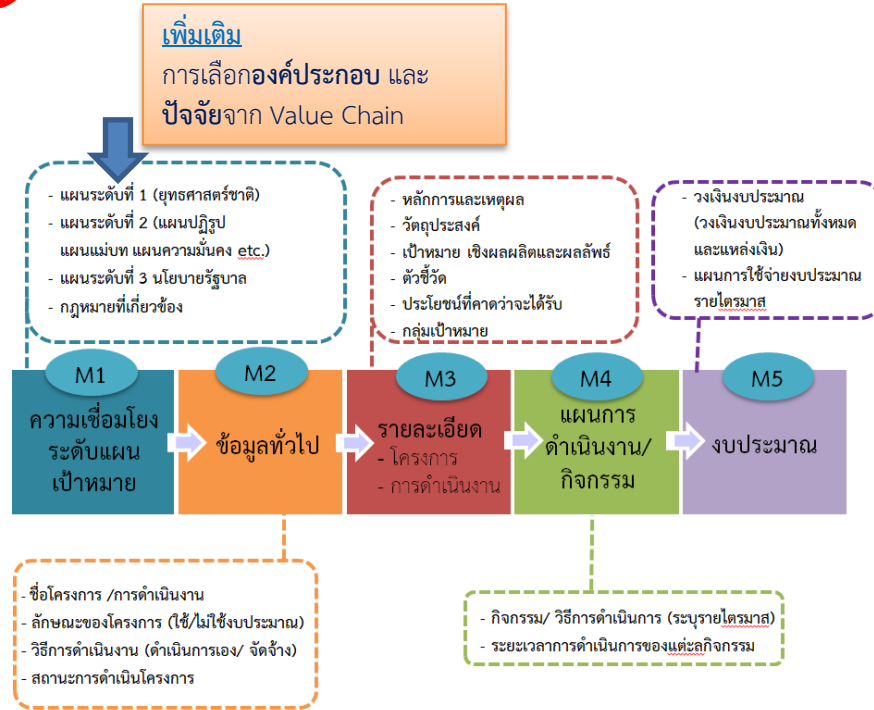
# แนวทางการนำเข้าโครงการสำคัญปี 2565 ในระบบ eMENSCR

## 1 ผู้นำเข้าโครงการ

ใช้ username ของ  
กองแผนงานหรือกองยุทธศาสตร์ซึ่ง  
เป็นผู้นำเข้าแผนระดับ 3 ระดับกรม  
หรือเทียบเท่า  
(1 user ต่อ 1 กรม)



## 2 ข้อมูลรายละเอียดโครงการที่ต้องสอดคล้องกับ WS 3

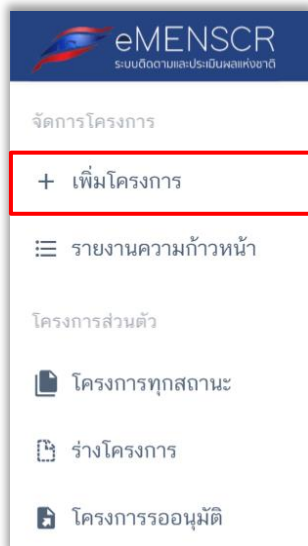


## 3 โครงการต้องผ่านความเห็นชอบจากหัวหน้าส่วนราชการ



# การนำเข้าโครงการสำคัญประจำปีงบประมาณ 2565

1 เลือกปุ่ม “เพิ่มโครงการ”



2 เลือกปุ่ม “ข้อเสนอโครงการปี งบประมาณ 2565” เพื่อนำเข้าข้อมูลข้อเสนอโครงการ M1 – M5 โดยผ่านผู้อนุมัติ (M7)



โครงการที่ได้รับการจัดสรรงบประมาณแล้ว

ข้อเสนอโครงการ ปีงบประมาณ 2565

ปิด

1

1. ความเชื่อมโยงกับแผนระดับต่างๆ 2. ข้อมูลทั่วไป 3. รายละเอียด 4. กิจกรรม 5. งบประมาณ

เลือกความเชื่อมโยงกับแผนทั้งสามระดับ

แผนระดับที่ 1 \*

(ยุทธศาสตร์ชาติจะถูกเชื่อมโยงผ่านแผนแม่บทภายใต้ยุทธศาสตร์ชาติให้โดยอัตโนมัติ ผู้ใช้ไม่จำเป็นต้องเลือกแผนในส่วนนี้)

ยุทธศาสตร์ชาติ

2

แผนระดับที่ 2 \*

(เลือกแผนระดับที่ 2 อย่างน้อยต้องสอดคล้องกับแผนแม่บทภายใต้ยุทธศาสตร์ชาติ)

แผนแม่บทภายใต้ยุทธศาสตร์ชาติ

แผนการปฏิรูปประเทศ

แผนพัฒนาเศรษฐกิจ  
และสังคมแห่งชาติ ฉบับที่ 12

แผนความมั่นคงแห่งชาติ

แผนระดับที่ 3

(หากสามารถระบุได้)

แผนระดับที่ 3 ตามมติ ครม. วันที่ 4 ธันวาคม 2560

1. กรอกชื่อโครงการ/การดำเนินงาน

2. ในส่วนของ “ยุทธศาสตร์ชาติ” ซึ่งเป็นแผนระดับ 1 จะถูกเชื่อมโยงผ่าน “แผนแม่บทภายใต้ยุทธศาสตร์ชาติ” ให้โดยอัตโนมัติ ดังนั้น กรุณาเลือกแผนแม่บทภายใต้ยุทธศาสตร์ชาติด้านล่าง

3. คลิกที่ แผนแม่บทภายใต้ยุทธศาสตร์ชาติ เพื่อเลือกความสอดคล้อง ทั้งนี้ แผนระดับ 2 อื่นๆ และแผนระดับที่ 3 ไม่จำเป็นต้องเลือกความสอดคล้อง

ในส่วนของการเลือกความสอดคล้องกับเป้าหมายของแผนแม่บทย่อย ผู้ใช้งานจะต้องเลือกว่าข้อเสนอโครงการ อยู่ภายใต้ “องค์ประกอบ” และ “ปัจจัยใด ใน VC”

เลือกความเชื่อมโยงของโครงการ/การดำเนินงาน ต่อแผนแม่บท และยุทธศาสตร์ชาติ (เลือกเพียง 1 แผน)

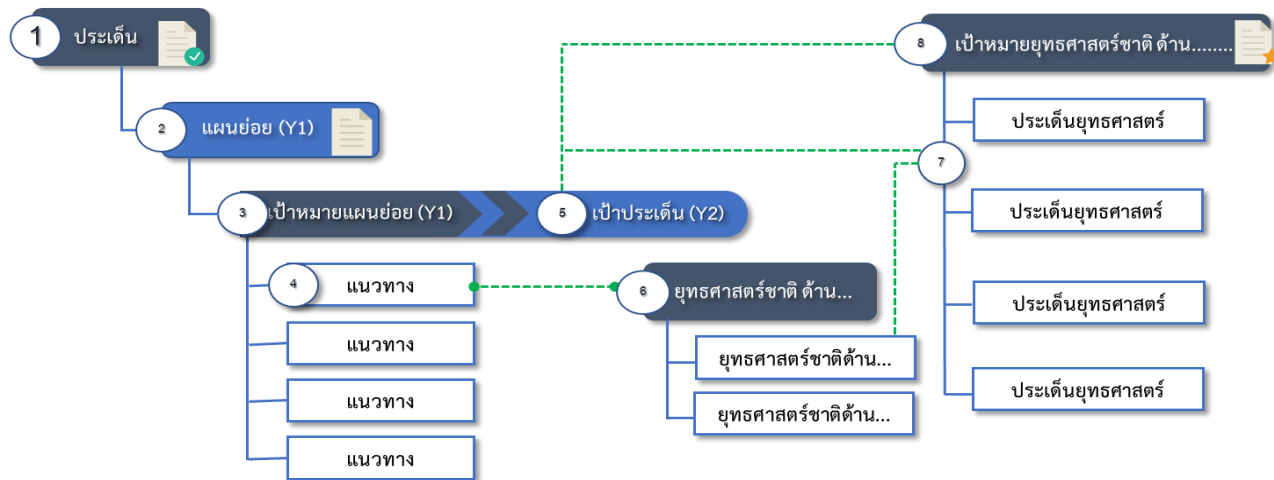
แผนแม่บทภายใต้ยุทธศาสตร์ชาติ *	เลือกแผนแม่บทภายใต้ยุทธศาสตร์ชาติ
แผนย่อย *	เลือกแผนย่อย
เป้าหมายแผนย่อย *	เลือกเป้าหมายแผนย่อย
องค์ประกอบ *	[Red Box]
ปัจจัย *	[Red Box]
แนวทางการพัฒนาภายใต้แผนย่อย *	เลือกแนวทางการพัฒนาภายใต้แผนย่อย
เป้าหมายของแผนแม่บทภายใต้ยุทธศาสตร์ชาติ *	เลือกเป้าหมายของแผนแม่บทภายใต้ยุทธศาสตร์ชาติ

เอกสารที่เกี่ยวข้อง      เลือก “องค์ประกอบ”     

เลือกความสอดคล้องกับ ประเด็นแผนแม่บทฯ แผนย่อย เป้าหมายแผนย่อย และ *องค์ประกอบ / ปัจจัย จาก Final Value Chain*

[ดูรายละเอียด](#)

เลือก “ปัจจัย”



การเลือกความสอดคล้องกับ แผนแม่บทฯ และยุทธศาสตร์ชาตินั้น ระบบฯ ได้เชื่อมโยงความสัมพันธ์ระหว่างยุทธศาสตร์ชาติกับแผนแม่บทฯ ไว้

ดังนั้น เมื่อได้มีการเลือกความสอดคล้องกับแผนแม่บทฯ แล้ว **ระบบฯ จะแสดงเฉพาะยุทธศาสตร์ชาติด้านที่เกี่ยวข้องเท่านั้น**

1

เลือกแผนแม่บทภายใต้ยุทธศาสตร์ชาติ ประเด็น ที่สอดคล้อง (หลัก)

2

เลือก แผนย่อย ภายใต้แผนแม่บทภายใต้ยุทธศาสตร์ชาติ ประเด็น ที่สอดคล้อง (หลัก)

3

เลือก เป้าหมายแผนย่อย ที่สอดคล้อง (หลัก)

4

เลือก แนวทางการพัฒนาภายใต้แผนย่อย ที่สอดคล้อง (หลัก)

5

เลือกเป้าหมายของแผนแม่บทภายใต้ยุทธศาสตร์ชาติ ประเด็น ที่สอดคล้อง (หลัก)

6

เลือกยุทธศาสตร์ชาติด้าน... (โดยระบบฯจะแสดงเฉพาะยุทธศาสตร์ชาติด้านที่แนวทางการพัฒนา (4) มีความสอดคล้อง)

7

เลือกประเด็นยุทธศาสตร์ที่สอดคล้อง (โดยระบบฯจะแสดงเฉพาะประเด็นยุทธศาสตร์ภายใต้ยุทธศาสตร์ชาติด้านที่เลือก (6) และสอดคล้องกับแนวทางการพัฒนา(4))

8

เลือกเป้าหมายยุทธศาสตร์ชาติด้านที่สอดคล้อง (โดยระบบฯจะแสดงเฉพาะเป้าหมายภายใต้ยุทธศาสตร์ชาติด้านที่เลือก (6) และสอดคล้องกับเป้าหมายของแผนแม่บทภายใต้ยุทธศาสตร์ชาติประเด็นที่เลือก (5))

9

ในกรณีที่โครงการสอดคล้องมากกว่าหนึ่งประเด็น ให้เพิ่มประเด็นรอง โดยทำขั้นตอนที่ 1 ถึง 8

สรุปความสอดคล้องของโครงการกับเป้าหมายของแผนย่อยและตัวชี้วัดของแผนย่อย

ความสอดคล้องของโครงการกับเป้าหมายของแผนย่อยการปลูกฝังคุณธรรม จริยธรรม ค่านิยม และการเสริมสร้างจิตสาธารณะและการเป็นพลเมืองที่ดี

**เป้าหมาย:** คนไทยเป็นมนุษย์ที่สมบูรณ์ มีความพร้อมในทุกมิติ ตามมาตรฐานและสมคูลทั้งด้านสติปัญญา คุณธรรมจริยธรรม มีจิตวิญญาณที่ดี เข้าใจในการปฏิบัติตนปรับตัวเข้ากับสภาพแวดล้อมดีขึ้น \*

อธิบายว่าโครงการของท่านสอดคล้องกับเป้าหมายที่ท่านเลือก และมีส่วนในการสนับสนุนให้บรรลุเป้าหมายได้อย่างไร

ตัวชี้วัดของแผนย่อยการปลูกฝังคุณธรรม จริยธรรม ค่านิยม และการเสริมสร้างจิตสาธารณะและการเป็นพลเมืองที่ดี

**ตัวชี้วัด:** ประชากรอายุ 13 ปี ขึ้นไป มีกิจกรรมการปฏิบัติตนที่สะท้อนการมีคุณธรรมจริยธรรมเพิ่มขึ้น (ร้อยละต่อปี)

ช่วงปี	ปี 2561 - 2565	ปี 2566 - 2570	ปี 2571 - 2575	ปี 2576 - 2580
ค่าเป้าหมาย	เพิ่มขึ้นร้อยละ 5	เพิ่มขึ้นร้อยละ 5	เพิ่มขึ้นร้อยละ 5	เพิ่มขึ้นร้อยละ 5

ผลสัมฤทธิ์ของโครงการต่อการปิดช่องว่างของเป้าหมาย (project's contribution to target gap)

เอกสารที่เกี่ยวข้อง

ย้อนกลับ    **ถัดไป**

อธิบายความสอดคล้องของโครงการ  
กับเป้าหมายแผนแม่บทย่อย ว่ามีส่วนในการ  
สนับสนุนให้บรรลุเป้าหมายได้อย่างไร

ส่วนราชการยังไม่จำเป็นต้องกรอกข้อมูลในส่วนนี้

ทั้งนี้ สศช. จะนำเสนอข้อมูลช่องว่างของเป้าหมาย เพื่อใช้ประกอบการประชุมเชิงปฏิบัติการพิจารณาคัดเลือกโครงการสำคัญประจำปี 2565 ที่มีผลต่อการบรรลุเป้าหมายแผนแม่บทภายใต้ยุทธศาสตร์ชาติ (workshop3) ในช่วงเดือนสิงหาคม 2563 ต่อไป



1. ความเชื่อมโยงกับแผนระดับต่างๆ  2. ข้อมูลทั่วไป 3. รายละเอียด 4. กิจกรรม 5. งบประมาณ

### ภาพรวมโครงการ/การดำเนินงาน

ลักษณะการดำเนินงาน •	<input checked="" type="checkbox"/> โครงการ	<input type="checkbox"/> การดำเนินงาน
ลักษณะโครงการ/การดำเนินงาน •	<input checked="" type="checkbox"/> ใช้งบประมาณ	<input type="checkbox"/> ไม่ใช้งบประมาณ
วิธีการดำเนินงาน (กรณีมีการดำเนินการเองบางส่วน และจัดจ้างบางส่วน ให้เลือกวิธีทั้งสองตัวเลือก) •	<input checked="" type="checkbox"/> ดำเนินการเอง	<input type="checkbox"/> จัดจ้าง

### ผู้อำนวยการกองหรือเทียบเท่า

ชื่อ •	นาย ▾ <input type="text"/>
นามสกุล •	<input type="text"/>
อีเมล (หน่วยงาน) •	<input type="text"/>
อีเมล (ส่วนตัว/สำรอง)	<input type="text"/>
โทรศัพท์ •	<input type="text"/>
โทรสาร	<input type="text"/>

1. เลือกว่าข้อมูลที่น่าเข้าในระบบฯ มีลักษณะเป็น “โครงการ” หรือ “การดำเนินงาน” อย่างไม่อย่างหนึ่ง
2. ใส่ชื่อ แผนงาน กรณีโครงการ/การดำเนินงาน อยู่ภายใต้แผนงาน
3. กรณีเป็นโครงการที่อยู่ภายใต้โครงการใหญ่ ให้ระบุรหัสของโครงการใหญ่ในระบบ eMENSCR (ถ้ามี)
4. เลือกลักษณะ ว่าเป็นโครงการ/การดำเนินการ ที่ใช้งบประมาณ หรือ ไม่ใช้งบประมาณ
5. เลือกวิธีการดำเนินงาน ดำเนินการเอง/จัดจ้าง หากดำเนินการทั้ง 2 วิธี ให้เลือกทั้งสองตัวเลือก
6. กรอกรายละเอียดข้อมูลผู้อำนวยการกองหรือเทียบเท่า
7. กรอกรายละเอียดข้อมูลเจ้าหน้าที่ผู้มีความรู้ความเข้าใจเกี่ยวกับโครงการเป็นอย่างดี

รายละเอียดโครงการ/การดำเนินงาน

หลักการและเหตุผล	กรอกข้อมูลหลักการและเหตุผลของโครงการ
วัตถุประสงค์	กรอกข้อมูลวัตถุประสงค์ของโครงการ
เป้าหมาย	
เป้าหมายเชิงผลผลิต (Output)	กรอกข้อมูลเป้าหมายเชิงผลผลิต (Output) ของโครงการ
เป้าหมายเชิงผลลัพธ์ (Outcome)	กรอกข้อมูลเป้าหมายเชิงผลลัพธ์ (Outcome) ของโครงการ
ผลที่คาดว่าจะเกิด	กรอกข้อมูลผลที่คาดว่าจะเกิดของโครงการ
ดัชนีชี้วัดความสำเร็จ	กรอกข้อมูลดัชนีชี้วัดความสำเร็จของโครงการ
กลุ่มเป้าหมาย/ผู้ที่ได้รับประโยชน์	กรอกข้อมูลกลุ่มเป้าหมาย/ผู้ที่ได้รับประโยชน์ของโครงการ

1

1. กรอกข้อมูลเพื่อแสดงรายละเอียดข้อมูลตามที่ปรากฏ

ระดับพื้นที่ดำเนินการ

ระดับประเทศ
  ระดับภูมิภาค/กลุ่มจังหวัด
  ระดับจังหวัด
  ระดับอำเภอ
  ระดับตำบล
  ระดับหมู่บ้าน
  ระดับอื่น

รายละเอียดพื้นที่ดำเนินการ

พิกัดพื้นที่ดำเนินการ

Map Satellite ค้นหา





Google Map data ©2019 Google, SK telecom | Terms of Use

3

2

2. ระบุพื้นที่ดำเนินโครงการ (ในกรณีที่เป็นโครงการเชิงพื้นที่) โดยการค้นหาพื้นที่ในช่อง “ค้นหา”

3. กรอกข้อมูลในกรณี que ดำเนินโครงการมากกว่าหนึ่งพื้นที่ หรือ ต้องการระบุรายละเอียดเกี่ยวกับพื้นที่

กิจกรรม	พ.ศ. 2561		พ.ศ. 2562		
	ปีงบประมาณ 2562				
	Q 1	Q 2	Q 3	Q 4	
<input type="checkbox"/> กิจกรรมที่ 1	+	 	กิจกรรมที่ 1		
<input type="checkbox"/> กิจกรรมที่ 2	+	 	กิจกรรมที่ 2		

• Q (Quarter) คือ ไตรมาสภายในปีงบประมาณ ของโครงการ/การดำเนินงาน

1. เพิ่มกิจกรรมโดยการ คลิกเครื่องหมาย “+” ถ้าหากมีกิจกรรมย่อย ก็สามารถคลิกเครื่องหมาย “+” ภายใต้กิจกรรมหลักเพิ่มเติมได้
2. ระยะเวลาการดำเนินกิจกรรมจะสอดคล้องกับระยะเวลาเริ่มต้น - สิ้นสุดโครงการตามปีงบประมาณใน (M3)
3. คลิกเพื่อแก้ไข/ลบ กิจกรรม
4. เลื่อน/ย่อ/ขยาย แถบสีฟ้าเพื่อกำหนดกรอบระยะเวลาของกิจกรรม (ปีงบประมาณ)

แหล่งเงิน

เงินงบประมาณแผ่นดิน

งบประมาณที่หน่วยงานขอโดยตรง  บาท **1**

งบประมาณที่ขอผ่านหน่วยงานอื่น  บาท **2** ระบุชื่อหน่วยงานอื่นที่ได้รับงบประมาณ

เงินรายได้ของหน่วยงาน

เงินรายได้ของหน่วยงาน  บาท **3**

เงินกู้

เงินกู้ภายในประเทศ  บาท

เงินกู้จากต่างประเทศ  บาท **4**

งบประมาณจากแหล่งอื่น (งบประมาณจากแหล่งอื่น เช่น เงินบริจาค เป็นต้น)

ที่มาของงบประมาณ  จำนวนงบประมาณ  บาท **5**

แผนการใช้จ่ายงบประมาณ

แผนการใช้จ่ายระหว่างปีงบประมาณ 2565

ปีงบประมาณ	ไตรมาสที่ 1	ไตรมาสที่ 2 <b>6</b>	ไตรมาสที่ 3	ไตรมาสที่ 4	รวม
ปีงบประมาณ 2562	<input type="text" value="0.00"/> บาท	<input type="text" value="0.00"/> บาท	<input type="text" value="0.00"/> บาท	<input type="text" value="0.00"/> บาท	<input type="text" value="0.00"/> บาท
รวมงบประมาณจากแผนการใช้จ่ายทั้งหมด	<input type="text" value="0.00"/> บาท				

1. กรอกข้อมูลงบประมาณที่หน่วยงานเป็นผู้ขอรับจัดสรร
2. กรอกข้อมูลงบประมาณที่หน่วยงานขอผ่านหน่วยงานอื่น และระบุชื่อหน่วยงานนั้น
3. กรอกข้อมูลงบประมาณกรณีหน่วยงานใช้งบประมาณจากเงินรายได้ของหน่วยงานเองตามวงเงินโครงการ
4. กรอกข้อมูลกรณีใช้เงินกู้จาก ในประเทศหรือต่างประเทศ ตามวงเงินโครงการ
5. กรอกข้อมูลงบประมาณกรณีที่วงเงิน โครงการมาจากแหล่งอื่น เช่น เงินบริจาค เป็นต้น
6. กรอกข้อมูลแผนการใช้จ่ายงบประมาณของในรายไตรมาส

การนำเข้าข้อเสนอโครงการสำคัญ ปีงบประมาณ 2565 ผ่านระบบ eMENSCR

Username ที่นำเข้าโครงการจะต้องเป็นของกองแผนหรือกองที่ได้รับมอบหมายเท่านั้น โดยสามารถตรวจสอบ username ดังกล่าวได้ที่ <http://nscr.nesdb.go.th/checkusername/>

และการนำเข้าโครงการจะต้องผ่านการอนุมัติโดยหัวหน้าส่วนราชการ (M7) แล้วเท่านั้น เพื่อใช้เป็นข้อมูลประกอบการคัดเลือกโครงการสำคัญใน workshop 3 ช่วงระหว่างวันที่ 10-14 ส.ค. 2563 ต่อไป

