



การสัมมนาเชิงวิชาการ

เรื่อง การจัดทำงบประมาณ
ที่ตอบโจทย์การพัฒนาประเทศ

8 ธันวาคม 2565

ประเต็นนำเสนองของ
สำนักงานสภาพัฒนาการเศรษฐกิจและสังคมแห่งชาติ



ประเด็นนำเสนอของ สศช.

1

ภาพรวมการถ่ายทอดแผนงานไปสู่การปฏิบัติให้กับหน่วยงานในการขับเคลื่อนยุทธศาสตร์ชาติ

2

ภาพรวมที่จะทำให้ส่วนราชการปฏิบัติงานตามแผนแม่บทภายใต้ยุทธศาสตร์ชาติ แผนพัฒนาเศรษฐกิจและสังคมแห่งชาติ ฉบับที่ 13 หรือแผนระดับ 2 และแผนระดับ 3 อื่นในรายปี และราย 5 ปี

การขับเคลื่อนยุทธศาสตร์ชาติไปสู่การปฏิบัติบนหลักการบริหารงานคุณภาพ (Plan-Do-Check-Act : PDCA)

ความเป็นมา



คณะรัฐมนตรีมีมติเมื่อวันที่ 9 พฤศจิกายน 2564 เห็นชอบแนวทางการติดตาม ตรวจสอบ และประเมินผล เพื่อขับเคลื่อนยุทธศาสตร์ชาติไปสู่การปฏิบัติบนหลักการบริหารงานคุณภาพ (Plan-Do-Check-Act : PDCA) ดังนี้

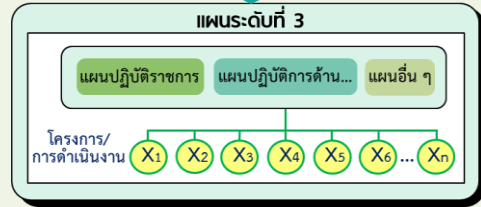


QR Code
มติ ครม.
วันที่ 9 พ.ย. 64

ปรับปรุง แก้ไขแผนและการดำเนินงานให้สอดคล้องกับเป้าหมายและทิศทางการพัฒนาประเทศ เพื่อให้สามารถบรรลุผลสัมฤทธิ์ตามเป้าหมายของยุทธศาสตร์ชาติได้อย่างเป็นรูปธรรม



มีการจัดทำ ยุทธศาสตร์ชาติ และแผนระดับที่ 2 เพื่อเป็นกรอบในการจัดทำแผนระดับที่ 3 และการปฏิบัติให้สอดคล้องและบูรณาการอย่างเป็นรูปธรรม



ระบบติดตามและประเมินผลแห่งชาติ

กลไกการติดตาม ตรวจสอบ และประเมินผลหน่วยงานภาครัฐทุกระดับทำงานร่วมกันอย่างบูรณาการในการติดตาม ตรวจสอบ ประเมินผลโครงการ/การดำเนินงานว่าเป็นไปตามเป้าหมายของยุทธศาสตร์ชาติและแผนระดับที่ 2 หรือไม่



หน่วยงานของรัฐจัดทำแผนระดับที่ 3 และจัดทำโครงการ/การดำเนินงานที่ตั้งอยู่บนฐานข้อมูลเชิงประจักษ์



ระดับของแผนตามมติคณะรัฐมนตรี วันที่ 4 ธันวาคม 2560



มาตรา 65 รัฐจัดให้มียุทธศาสตร์ชาติเป็นเป้าหมายการพัฒนาประเทศอย่างยั่งยืน เพื่อเป็นกรอบในการจัดทำแผนต่าง ๆ เกิดการผลักดันไปสู่เป้าหมายเดียวกัน

มาตรา 142 การเสนอร่างพระราชบัญญัติงบประมาณรายจ่ายประจำปีงบประมาณ ต้องมีความสอดคล้องกับยุทธศาสตร์ชาติ และแผนพัฒนาต่าง ๆ

มาตรา 162 คณะรัฐมนตรีที่จะเข้าบริหารราชการแผ่นดินต้องแถลงนโยบายต่อรัฐสภา ซึ่งต้องสอดคล้องกับหน้าที่ของรัฐ แนวนโยบายแห่งรัฐ และยุทธศาสตร์ชาติ

หมายเหตุ :

- นับตั้งแต่วันที่ 4 ธันวาคม 2560 ครม. มีมติกำหนดการตั้งชื่อแผนในระดับที่ 3 ให้ใช้ชื่อว่า “แผนปฏิบัติการด้าน ... ระยะที่ ... (พ.ศ. -)” เว้นแต่ได้มีการระบุชื่อแผนไว้ในกฎหมาย ก่อนที่จะมีมติ ครม. วันที่ 4 ธันวาคม 2560 เช่น พระราชบัญญัติ พระราชกำหนด พระราชกฤษฎีกา กฎกระทรวง มติ ครม. เป็นต้น ว่าให้ใช้ชื่อแผนว่า แผนแม่บทด้าน... แผนพัฒนา... หรือ แผนอื่น ๆ ... จึงจะสามารถใช้ชื่อแผนตามที่บัญญัติไว้ในกฎหมายนั้น ๆ
- แผนปฏิบัติการสำหรับองค์การมหาชน และ องค์กรอิสระ ให้ใช้ชื่อ “แผนปฏิบัติการ.... (ชื่อหน่วยงาน)....” สำหรับรัฐวิสาหกิจ ให้ใช้ชื่อ “แผนวิสาหกิจ...” เว้นแต่ได้มีการระบุไว้ในกฎหมายให้ใช้ชื่ออื่น และ “แผนปฏิบัติการด้าน...” สำหรับกรณีแผนที่เป็น issue base
- มติ ครม. ที่เกี่ยวข้องกับแผนระดับ 3 เพิ่มเติม ประกอบด้วย มติ ครม. เมื่อวันที่ 3 ธันวาคม 2562 และ วันที่ 27 เมษายน 2564

หมายเหตุ: แผนการปฏิรูปประเทศ จะสิ้นสุดในวันที่ 31 ธ.ค. 65 โดย สศช. อยู่ระหว่างการขอปรับปรุงแก้ไขมติ ครม. ที่เกี่ยวกับแผน 3 ระดับ

ยุทธศาสตร์ชาติ

แผนระดับ 1

แผนแม่บทภายใต้ยุทธศาสตร์ชาติ

แผนการปฏิรูปประเทศ

แผนพัฒนาเศรษฐกิจและสังคมแห่งชาติ

นโยบายและแผนระดับชาติว่าด้วยความมั่นคงฯ

แผนระดับ 2

แผนปฏิบัติราชการระยะ 5 ปี

- แผนปฏิบัติราชการระยะ 5 ปี กระทรวง/กรม
- แผนพัฒนากลุ่มจังหวัดและจังหวัด

แผนปฏิบัติราชการรายปี

- แผนปฏิบัติราชการรายปี กระทรวง/กรม
- แผนปฏิบัติราชการกลุ่มจังหวัดและจังหวัด

แผนปฏิบัติการด้าน ...

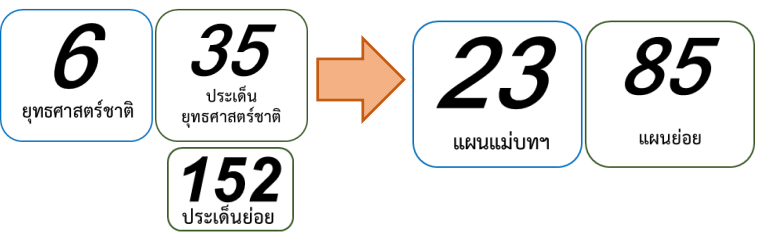
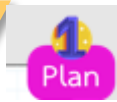
- แผนพัฒนาภาค
- แผนอื่น ๆ

แผนระดับ 3

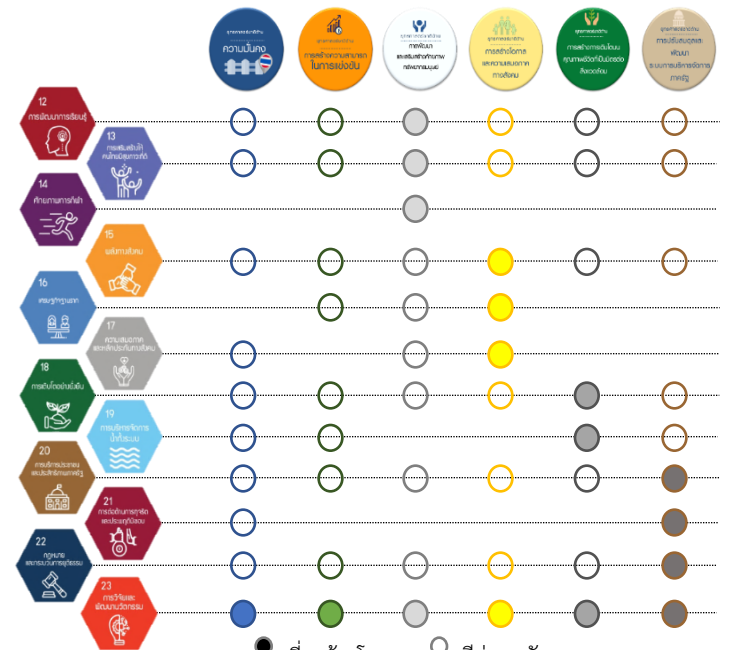


QR Code มติ ครม. ที่เกี่ยวข้อง

การถ่ายระดับยุทธศาสตร์ชาติสู่แผนแม่บทภายใต้ยุทธศาสตร์ชาติ 23 ประเด็น



ทั้งนี้ ประเด็น แผนแม่บท ทั้ง 23 ฉบับ เป็นการกำหนดประเด็นในลักษณะที่มีความบูรณาการและเชื่อมโยงระหว่างยุทธศาสตร์ชาติด้านที่เกี่ยวข้อง (Cross Issue) และประเด็นการพัฒนาจะมีความซ้ำซ้อนกันระหว่างแผนแม่บท เพื่อให้ส่วนราชการสามารถนำแผนแม่บท ไปใช้ในทางปฏิบัติได้อย่างมีประสิทธิภาพ และป้องกันการเกิดความสับสน

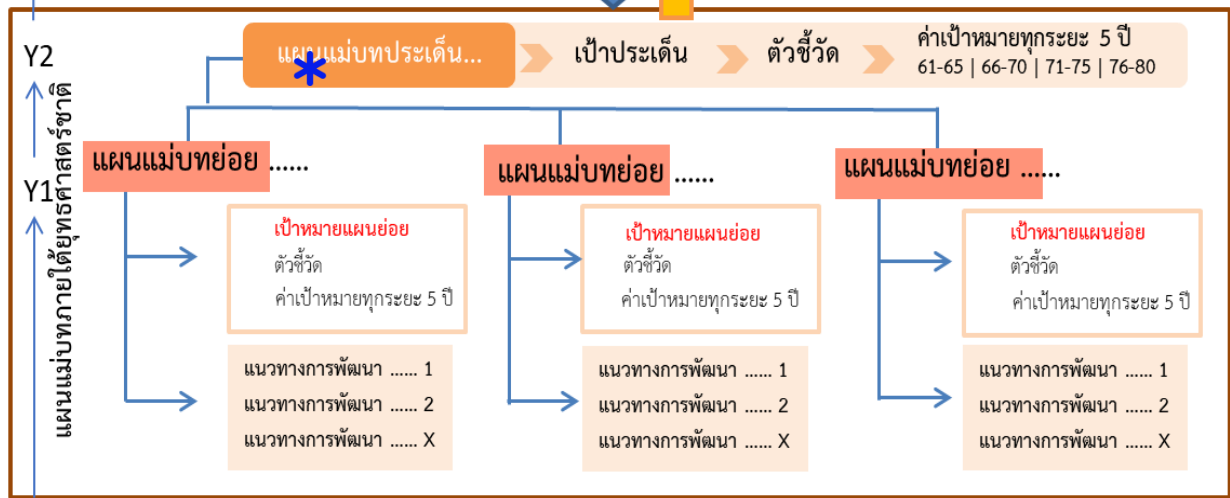


● เกี่ยวข้องโดยตรง ○ มีส่วนสนับสนุน

แผนแม่บทฯ 23 ประเด็น

1. ความมั่นคง
2. การต่างประเทศ
3. การเกษตร
4. อุตสาหกรรมและบริการแห่งอนาคต
5. การท่องเที่ยว
6. พื้นที่และเมืองน่าอยู่อัจฉริยะ
7. โครงสร้างพื้นฐานระบบโลจิสติกส์และดิจิทัล
8. ผู้ประกอบการและวิสาหกิจขนาดกลางและขนาดย่อมยุคใหม่
9. เขตเศรษฐกิจพิเศษ
10. การปรับเปลี่ยนค่านิยมและวัฒนธรรม
11. การพัฒนาศักยภาพคนตลอดช่วงชีวิต
12. การพัฒนาการเรียนรู้
13. การเสริมสร้างให้คนไทยมีสุขภาพที่ดี
14. ศักยภาพการศึกษา
15. พลังทางสังคม
16. เศรษฐกิจฐานราก
17. ความเสมอภาคและหลักประกันทางสังคม
18. การเติบโตอย่างยั่งยืน
19. การบริหารจัดการน้ำทั้งระบบ
20. การบริการประชาชนและประสิทธิภาพภาครัฐ
21. การต่อต้านการทุจริตและประพฤติมิชอบ
22. กฎหมายและกระบวนการยุติธรรม
23. การวิจัยและพัฒนานวัตกรรม

ความเชื่อมโยงของแผนแม่บทฯ และยุทธศาสตร์ชาติ



| | | |
|-----------------------------|-------------------------|---------------------------|
| 6 ยุทธศาสตร์ชาติ | 23 แผนแม่บทฯ | 85 แผนแม่บทย่อย |
| 35 ประเด็นยุทธศาสตร์ชาติ | 37 เป้าหมายประเด็น | 152 ประเด็นย่อย |
| 41 (39) ตัวชี้วัด | 37 เป้าหมายประเด็น | 140 เป้าหมายย่อย |
| | 41 (39) ตัวชี้วัด | 167 (163) ตัวชี้วัด |

- * แผนแม่บทฯ 23 ประเด็น
1. ความมั่นคง
 2. การต่างประเทศ
 3. การเกษตร
 4. อุตสาหกรรมและบริการแห่งอนาคต
 5. การท่องเที่ยว
 6. พื้นที่และเมืองนำอยู่อย่างวิริยะ
 7. โครงสร้างพื้นฐานระบบโลจิสติกส์ และดิจิทัล
 8. ผู้ประกอบการและวิสาหกิจขนาดกลางและขนาดย่อมฯ
 9. เขตเศรษฐกิจพิเศษ
 10. การปรับเปลี่ยนค่านิยมและวัฒนธรรม
 11. การพัฒนาศักยภาพคนตลอดช่วงชีวิต
 12. การพัฒนาการเรียนรู้
 13. การเสริมสร้างให้คนไทยมีสุขภาพที่ดี
 14. คัญภาพการกีฬา
 15. พลังทางสังคม
 16. เศรษฐกิจฐานราก
 17. ความเสมอภาคและหลักประกันทางสังคม
 18. การเติบโตอย่างยั่งยืน
 19. การบริหารจัดการน้ำทั้งระบบ
 20. การบริการประชาชนและประสิทธิภาพภาครัฐ
 21. การต่อต้านการทุจริตและประพฤติมิชอบ
 22. กฎหมายและกระบวนการยุติธรรม
 23. การวิจัยและพัฒนานวัตกรรม

X โครงการ/ การดำเนินงาน

หมายเหตุ: ตัวเลขในวงเล็บเป็นจำนวนตามแผนแม่บทฯ ฉบับเดิมและ (ร่าง) แผนแม่บทฯ (พ.ศ. 2566 - 2580) (ฉบับแก้ไขเพิ่มเติม) อยู่ระหว่างการนำเสนอ ครม. ก่อนประกาศใช้

(ร่าง) แผนแม่บทฯ
(ฉบับแก้ไขเพิ่มเติม)



กำหนดหน่วยงานเจ้าภาพ และภารกิจในการขับเคลื่อนแผนแม่บทภายใต้ยุทธศาสตร์ชาติ

QR Code การมอบหมาย
หน่วยงานเจ้าภาพฯ ตามมติ
กรม. เมื่อวันที่ 3 ธ.ค. 2562



★จ.1★ หน่วยงานเจ้าภาพขับเคลื่อน “ประเด็นแผนแม่บทฯ”

มีภารกิจหลักในการประสานและบูรณาการการดำเนินงานระหว่างหน่วยงานเจ้าภาพต่าง ๆ และหน่วยงานอื่น ๆ ที่เกี่ยวข้อง เพื่อให้เกิดการขับเคลื่อนการพัฒนาของแผนแม่บทฯ ไปสู่การบรรลุเป้าหมายของยุทธศาสตร์ชาติได้ประสบผลสำเร็จอย่างเป็นรูปธรรม

★จ.2★ หน่วยงานเจ้าภาพขับเคลื่อน “เป้าหมายระดับประเด็นแผนแม่บทฯ”

มีภารกิจหลักในการประสานและบูรณาการการดำเนินงานระหว่างหน่วยงานเจ้าภาพต่าง ๆ และหน่วยงานอื่น ๆ ที่เกี่ยวข้อง เพื่อให้เกิดการขับเคลื่อนการพัฒนาตามค่าเป้าหมายที่ระบุไว้ในระดับประเด็นของแผนแม่บทฯ

★จ.3★ หน่วยงานเจ้าภาพขับเคลื่อน “เป้าหมายระดับของแผนย่อย”

มีภารกิจหลักในการประสานและบูรณาการการดำเนินงานระหว่างหน่วยงานของรัฐที่มีความสอดคล้องตามแนวทางการพัฒนาที่ระบุไว้ในแต่ละแผนย่อย เพื่อให้เกิดการขับเคลื่อนการพัฒนาตามค่าเป้าหมายที่ระบุไว้ในแต่ละแผนย่อย

*หน่วยงานเจ้าภาพต่าง ๆ ดำเนินการประสานและบูรณาการร่วมกับ สศช. ด้วย

หน้าที่ของหน่วยงานเจ้าภาพ

- รับผิดชอบดำเนินการประสานและบูรณาการการดำเนินงานระหว่างหน่วยงานที่เกี่ยวข้อง
- ศึกษาเป้าหมาย ตัวชี้วัด และค่าเป้าหมาย ทั้งเป้าหมายในระดับประเด็นแผนแม่บท (Y2) และเป้าหมายในระดับแผนย่อยของแผนแม่บท (Y1) เพื่อจัดทำปัจจัยสำคัญสู่ความสำเร็จ (Key Success Factors) ของเป้าหมายดังกล่าว
- ประสานหน่วยงานที่เกี่ยวข้องในการจัดทำแผนระดับที่ 3 และจัดทำโครงการ/การดำเนินงานที่สอดคล้องกันตามหลักการความสัมพันธ์เชิงเหตุและผล (Causal Relationship: XYZ)
- ประสานกับ สศช. ในการขับเคลื่อนการดำเนินการของหน่วยงานที่เกี่ยวข้องในการบรรลุเป้าหมายของยุทธศาสตร์ชาติ
- ประสานดำเนินการจัดหาและนำเข้าข้อมูลในระบบ eMENSCR
- ดำเนินการต่าง ๆ ตามที่คณะรัฐมนตรีมอบหมาย


มติคณะรัฐมนตรี
เมื่อวันที่ 3 ธันวาคม 2562
เรื่อง การขับเคลื่อนยุทธศาสตร์ชาติสู่การปฏิบัติ

หน่วยงานเจ้าภาพฯ ที่เกี่ยวข้องกับประเด็นแผนแม่บทฯ

หน่วยงานเจ้าภาพฯ ตาม (ร่าง) แผนแม่บทฯ (พ.ศ. 2566 - 2580) (ฉบับแก้ไขเพิ่มเติม)

อยู่ระหว่างการนำเสนอ ต.ร. พร้อมกับ (ร่าง) แผนแม่บทฯ * เป็นกรมมอบหมายระดับกระทรวง

QR Code
กรมมอบหมายหน่วยงาน
เจ้าภาพฯ



| | หน่วยงานเจ้าภาพระดับ ประเด็น (จ.1) | หน่วยงานเจ้าภาพระดับ เป้าหมาย (จ.2) | หน่วยงานเจ้าภาพระดับเป้าหมายแผนแม่บทย่อย (จ.3) | หน่วยงานเจ้าภาพระดับ ประเด็น (จ.1) | หน่วยงานเจ้าภาพระดับ เป้าหมาย (จ.2) | หน่วยงานเจ้าภาพระดับเป้าหมายแผนแม่บทย่อย (จ.3) |
|---|---------------------------------------|--|--|---------------------------------------|--|--|
| 1 ความมั่นคง | สมช. | สมช. | ตร., กท., กกต., สมช., กอธรม., สชช., กต. | ศธ. | ศธ. | ศธ. |
| 2 ทรานสพาร์ค | กต. | กต. | สมช., กต., พณ. | สธ. | สธ. | สธ. |
| 3 การเกษตร | กษ. | กษ. | กษ., อก., อค. | กก. | กก. | กก. |
| 4 อุตสาหกรรม (และนวัตกรรม) | อก. | อก. | อก., ศศ., กท., วจ., ทศ., สสส., คค. | พม. | พม. | พม. |
| 5 การท่องเที่ยว | กก. | กก. | กก., พณ., TCEB, สสส., สธ., คค. | กค. | กค. | กค., มท. |
| 6 นวัตกรรมดิจิทัล | มท. | สศช., ทส. | กค., พณ., ทส., สสส., สธ., คค. | พม. | พม. | พม., มท., อค. |
| 7 ฐานนวัตกรรม | สศช. | สศช. | คค., มท., พน., ศศ., สสว. | ทส. | ทส. | ทส., อค. |
| 8 ศูนย์กลาง เศรษฐกิจและ นวัตกรรม | สสว. | สสว. | อก., กค., พณ., สสว. | สพทช. | สพทช. | สพทช., มท., สททช., ทส. |
| 9 เขตเศรษฐกิจ พิเศษ | สศช. | สศช. | อก., กค., พณ., สสว. | กพร. | กพร., คค. | กพร., สศช., กค., สปน., มท., ก.พ. |
| 10 ฐานดิจิทัล, นวัตกรรมและ นวัตกรรม | วธ. | วธ. | สกพอ., สศช., BOI, มท. | บ.ป.ช. | บ.ป.ช. | บ.ป.ช., สศช., กค., สปน., มท., ก.พ. |
| 11 มาตรฐานพัฒนา องค์กรสีเขียว | พม. | พม. | พม., สธ., ศธ., วจ. | ยธ. | ยธ. | ยธ., สคก., ยธ. |

แผนการปฏิรูปประเทศ

ความเป็นมา

รัฐธรรมนูญแห่งราชอาณาจักรไทย พ.ศ. 2560

หมวด 16 การปฏิรูปประเทศ

ให้ดำเนินการปฏิรูปประเทศอย่างน้อยในด้านต่าง ๆ ให้เกิดผลตามมาตรา 257 และ 258 โดยให้เริ่มดำเนินการภายใน 1 ปี นับแต่วันประกาศใช้รัฐธรรมนูญฯ และให้บรรลุผลสัมฤทธิ์ที่คาดหวังภายในระยะเวลา 5 ปี

พ.ร.บ. แผนและขั้นตอนการดำเนินการปฏิรูปประเทศ พ.ศ. 2560

กำหนดให้แผนการปฏิรูปประเทศต้องสอดคล้องกับแผนแม่บทภายใต้ยุทธศาสตร์ชาติ

ประกาศสำนักนายกรัฐมนตรี แต่งตั้งคณะกรรมการปฏิรูปด้านต่าง ๆ

กรรมการมีวาระการดำรงตำแหน่ง 5 ปี นับจากวันแต่งตั้ง โดยสิ้นสุดในวันที่ 14 ส.ค. 65

ปี 2561

6 เม.ย. 61
แผนการปฏิรูปประเทศ จำนวน 11 ด้าน ประกาศในราชกิจจานุเบกษา

13 ต.ค. 61
ยุทธศาสตร์ชาติ ประกาศในราชกิจจานุเบกษา

ปี 2562

18 เม.ย. 62
แผนแม่บทภายใต้ยุทธศาสตร์ชาติ 23 ประเด็น ประกาศในราชกิจจานุเบกษา

7 พ.ค. 62
ครม. เห็นชอบแผนการปฏิรูปประเทศ ด้านการศึกษา ตามที่คณะกรรมการอิสระเพื่อการปฏิรูปการศึกษาเสนอ

3 ธ.ค. 62
ครม. เห็นชอบการปรับปรุงแผนการปฏิรูปประเทศให้สอดคล้องกับยุทธศาสตร์ชาติ แผนแม่บทฯ

ปี 2563

16 ก.ค. 63
ประกาศสำนักนายกรัฐมนตรี แต่งตั้งคณะกรรมการปฏิรูปด้านต่าง ๆ (ฉบับที่ 2)

ปี 2564

25ก.พ. 64
แผนการปฏิรูปประเทศ (ฉบับปรับปรุง) ทั้ง 13 ด้าน ประกาศในราชกิจจานุเบกษา

3 ธ.ค. 62
ครม.เห็นชอบแผนขับเคลื่อนกิจกรรมปฏิรูปที่จะส่งผลให้เกิดการเปลี่ยนแปลงต่อประชาชนอย่างมีนัยสำคัญ (Big Rock)

ปี 2565

14 ส.ค. 65
ประกาศสำนักนายกรัฐมนตรี แต่งตั้งคณะกรรมการปฏิรูปด้านต่าง ๆ (ฉบับที่ 2)

31 ธ.ค. 65
สิ้นสุดแผนการปฏิรูปประเทศที่ได้กำหนดให้บรรลุผลสัมฤทธิ์ภายใน 5 ปี

ปี 2566 เป็นต้นไป

ดำเนินการปฏิรูปประเทศต่อเนื่องผ่านกลไกแผนระดับ 2 และ 3 อื่นที่เกี่ยวข้อง

มติ ครม. เมื่อวันที่ 27 ก.ย. 65 รับทราบมติคณะกรรมการยุทธศาสตร์ชาติ ครั้งที่ 2/2565 วันที่ 22 ส.ค. 65 แนวทางการดำเนินการภายหลังการสิ้นสุดของแผนการปฏิรูปประเทศในวันที่ 31 ธ.ค. 65 โดยหน่วยงานของรัฐสามารถดำเนินการประเด็นปฏิรูปต่อเนื่องต่าง ๆ ผ่านกลไกของแผนระดับ 2 แผนระดับที่ 3 และการดำเนินงานต่าง ๆ ของหน่วยงาน



QR code
มติ ครม.
27 ก.ย. 65

ผลสัมฤทธิ์ของการดำเนินการปฏิรูปประเทศ

การดำเนินการปฏิรูปประเทศในช่วง 5 ปีที่ผ่านมา ก่อให้เกิดการบรรลุผลสัมฤทธิ์ตามมาตรา 258 ในทุกด้าน และส่งผลต่อการบรรลุเป้าหมายตามมาตรา 257 ทั้ง 3 เป้าหมายของรัฐธรรมนูญฯ โดยมีตัวอย่างผลสัมฤทธิ์ที่สำคัญของการปฏิรูปประเทศแต่ละด้าน ดังนี้



QR Code รายงานผลสัมฤทธิ์การปฏิรูปประเทศ

ตัวอย่าง

เป้าหมายตามมาตรา 258



ผลสัมฤทธิ์ของการปฏิรูปประเทศ

| | |
|----------------------------------|--|
| ก. การเมือง | มีกลไกที่กำหนดความรับผิดชอบของพรรคการเมืองในการประกาศนโยบายที่มีได้วิเคราะห์ผลกระทบ ความคุ้มค่า และความเสียหายอย่างรอบด้าน |
| ข. การบริหารราชการแผ่นดิน | การนำเทคโนโลยีที่เหมาะสมมาประยุกต์ใช้ในการบริหารราชการแผ่นดิน และการจัดทำบริการสาธารณะ เพื่อประโยชน์ในการบริหารราชการแผ่นดิน และเพื่ออำนวยความสะดวกให้แก่ประชาชน |
| ค. กฎหมาย | มีกลไกให้ดำเนินการปรับปรุงกฎหมาย กฎ ระเบียบ หรือข้อบังคับต่างๆ ที่ใช้บังคับอยู่ก่อนวันประกาศใช้รัฐธรรมนูญนี้ให้สอดคล้องกับหลักการตามมาตรา 77 และพัฒนาให้สอดคล้องกับหลักสากล |
| ง. กระบวนการยุติธรรม | เสริมสร้างและพัฒนาวัฒนธรรมองค์กรขององค์กรต่าง ๆ ที่เกี่ยวข้องในกระบวนการยุติธรรมให้มุ่งอำนวยความสะดวกแก่ประชาชนโดยสะดวกและรวดเร็ว |
| จ. การศึกษา | การปรับปรุงการจัดการเรียนการสอนทุกระดับ เพื่อให้ผู้เรียนสามารถเรียนได้ตามความถนัดและปรับปรุงโครงสร้างของหน่วยงานที่เกี่ยวข้อง เพื่อให้บรรลุเป้าหมายดังกล่าว โดยสอดคล้องกันทั้งในระดับชาติและระดับพื้นที่ |
| ฉ. เศรษฐกิจ | ขจัดอุปสรรคและเสริมสร้างความสามารถในการแข่งขันของประเทศ เพื่อให้ประเทศไทย และประชาชนได้รับประโยชน์จากการเข้าร่วมกลุ่มเศรษฐกิจต่างๆ อย่างยั่งยืน โดยมีภูมิคุ้มกันที่ดี |
| ช. ด้านอื่น ๆ | ปรับระบบหลักประกันสุขภาพให้ประชาชนได้รับสิทธิและประโยชน์จากการบริหารจัดการและการเข้าถึงบริการที่มีคุณภาพและสะดวกทัดเทียมกัน |

มีแอปพลิเคชัน Civic Education เพื่ออำนวยความสะดวกแก่ผู้มีสิทธิเลือกตั้งในการเข้าถึงข้อมูลผู้สมัครรับเลือกตั้ง ข้อมูลพรรคการเมือง ข้อมูลเผยแพร่ประชาสัมพันธ์การเลือกตั้ง

มีพระราชบัญญัติการปฏิบัตินิติราชการอิเล็กทรอนิกส์ พ.ศ. 2565 เพื่อส่งเสริมให้การทำงานและการให้บริการของภาครัฐสามารถใช้บริการทางอิเล็กทรอนิกส์เป็นหลักได้/ มีแพลตฟอร์มกลางสำหรับประชาชน Citizen Portal ผ่านแอปพลิเคชัน "ทางรัฐ" / ระบบการยื่นแบบและชำระภาษีออนไลน์ (e-Filing) / แอปพลิเคชัน SmartLands

- มีพระราชบัญญัติว่าด้วยการปรับเป็นพินัย เพื่อให้การรับโทษเหมาะสมกับสภาพความผิดซึ่งทำให้การบังคับใช้กฎหมายเกิดความเป็นธรรมและมีประสิทธิภาพยิ่งขึ้น
- มีพระราชบัญญัติการเข้าชื่อเสนอกฎหมาย พ.ศ. 2564
- มีเว็บไซต์ www.law.go.th เป็นระบบกลางทางกฎหมาย

- จัดตั้งศูนย์ยุติธรรมสร้างสุข ให้บริการประชาชนด้านงาน ยุติธรรมต่าง ๆ
- ทนายความอาสาให้คำปรึกษาในสถานีตำรวจ จำนวน 203 สถานี
- จัดระบบให้มีการปล่อยชั่วคราวได้ทุกวันโดยไม่มีวันหยุด

มีการจัดการเรียนรู้แบบ Active Learning/ มีศูนย์ความเป็นเลิศทางการอาชีวศึกษา (Excellent Center)/ มีระบบการสะสมหน่วยการเรียนรู้หรือ ธนาคารหน่วยกิต (Credit Bank) เพื่อให้ผู้เรียนสามารถเรียนได้ตามความถนัดและปรับปรุงโครงสร้างของหน่วยงานที่เกี่ยวข้อง

มีการดำเนินการยกเว้น พ.ร.บ. FTA เพื่อจัดตั้งกองทุน FTA/ มีการนำแผนที่เกษตรเพื่อการบริหารจัดการเชิงรุก (Agri-Map) มาใช้เป็นเครื่องมือในการสนับสนุนการปรับเปลี่ยนการผลิตในพื้นที่ไม่เหมาะสม/ ส่งเสริมธุรกิจออนไลน์ผ่านแอปพลิเคชัน SME CONNEXT / มีการבחวนขอบข่ายธุรกิจประเภทกิจการศูนย์กลางธุรกิจระหว่างประเทศ (IBC) ยกระดับหลักประกันสุขภาพแห่งชาติ หรือบัตรทองให้ประชาชนได้เข้าถึงบริการทางการแพทย์ได้ทุกพื้นที่ (จำนวน 47,650,952 คน ต่อจำนวนประชากรทั้งประเทศ หรือคิดเป็นร้อยละ 99.61)/ มีคลินิกหมอครอบครัว หรือ PCC/ มีโทรเวชกรรม หรือ Telemedicine

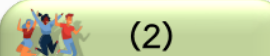
ส่งผลต่อการบรรลุ

เป้าหมายตามมาตรา 257




(1)

ประเทศไทยมีความสงบเรียบร้อย มีความสามัคคีปรองดอง มีการพัฒนาอย่างยั่งยืนตามหลักปรัชญาของเศรษฐกิจพอเพียง และมีความสมดุลระหว่างการพัฒนาด้านวัตถุกับการพัฒนาด้านจิตใจ



(2)

สังคมมีความสงบสุข เป็นธรรม และมีโอกาสอันทัดเทียมกัน เพื่อขจัดความเหลื่อมล้ำ



(3)

ประชาชนมีความสุข มีคุณภาพชีวิตที่ดี และมีส่วนร่วมในการพัฒนาประเทศและการปกครองในระบอบประชาธิปไตยอันมีพระมหากษัตริย์ทรงเป็นประมุข

แผนพัฒนาฯ ฉบับที่ 1-12

กำหนดประเด็นการพัฒนาประเทศ
ในภาพกว้าง ครอบคลุมทุกมิติ

แผนพัฒนาฯ ฉบับที่ 13



ชี้ชัด คัดกรอง

เฉพาะประเด็นที่มีลำดับความสำคัญสูง

แผนระดับ 1

ยุทธศาสตร์ชาติ
(พ.ศ. 2561-2580)



กำหนดกรอบการพัฒนาประเทศ
ในระยะยาว

แผนระดับ 2

แผนแม่บทภายใต้
ยุทธศาสตร์ชาติ



ถ่ายทอดเป้าหมาย
ของยุทธศาสตร์ชาติ

แผนการปฏิรูป
ประเทศ



ปรับเปลี่ยนโครงสร้าง
แก้ไขอุปสรรคเร่งด่วน

แผนพัฒนาเศรษฐกิจ
และสังคมแห่งชาติ



ชี้ทิศทางที่ประเทศ
ควรมุ่งเน้นในระยะ 5 ปี

นโยบายและแผน
ระดับชาติว่าด้วย
ความมั่นคงแห่งชาติ



ป้องกันและยับยั้ง
ภัยคุกคามของประเทศ

แผนระดับ 3

แผนปฏิบัติการด้าน...

แผนปฏิบัติการราชการ

แผนอื่น ๆ

แปลงแผนระดับ 1 และ 2
สู่การปฏิบัติ

13 หมายเหตุ เพื่อพลิกโฉมประเทศ

แบ่งตาม 4 มิติการพัฒนา

ศูนย์กลางดิจิทัลและ
อิเล็กทรอนิกส์อัจฉริยะ



QR Code
แผนพัฒนาฯ ฉบับที่ 13



ภาพรวมแนวทางการขับเคลื่อนและติดตามประเมินผล



แผนฯ 13 ขับเคลื่อนและติดตามประเมินผลบน 4 หลักการสำคัญ โดยมี 3 กลไกการขับเคลื่อนหลัก ได้แก่ **กลไกเชิงยุทธศาสตร์** **กลไกตามภารกิจ** และ**กลไกระดับพื้นที่** พร้อมทั้งมี กลไกการติดตามประเมินผล และ กลไกงบประมาณ ที่สอดรับกัน

หลักการ 4 ประการ

- ใช้วงจรการบริหารงานคุณภาพ (PDCA)
- มุ่งเน้นผลสัมฤทธิ์
- ผลสมผสานกลไกในหลากหลายมิติ
- ดำเนินงานโดยอาศัยความร่วมมือจากทุกภาคส่วน



กลไกการขับเคลื่อนแผนพัฒนาฯ ฉบับที่ 13



การขับเคลื่อนแผนฯ 13 ผ่านกลไกสำคัญ 3 ระดับ ได้แก่

1 กลไกเชิงยุทธศาสตร์



มุ่งบูรณาการหน่วยงานภาครัฐและภาคีการพัฒนา เพื่อผลักดันการขับเคลื่อน 13 หมายความว่า


คณะกรรมการขับเคลื่อนแผนพัฒนาฯ ฉบับที่ 13

- คณะที่ 1 เกษตรและเกษตรแปรรูปมูลค่าสูง
- คณะที่ 2 ฐานการผลิตยานยนต์ไฟฟ้า
- คณะที่ 3 SMEs กู้เงินแข็งขันยิ่งได้
- คณะที่ 4 เศรษฐกิจหมุนเวียนและสังคมคาร์บอนต่ำ
- คณะที่ 5 กำลัคนวัตกรรมสูง
- คณะที่ 2 กองทัพและความยั่งยืน
- คณะที่ 5 ประสิทธิภาพการสูงและโลจิสติกส์
- คณะที่ 8 พลังและเมืองอัจฉริยะ
- คณะที่ 11 กัญชาทางการแพทย์และเปลี่ยนแปลง
- คณะที่ 13 ภาครัฐกับกัมมันตภาพรังสี
- คณะที่ 4 การแพทย์และสุขภาพมูลค่าสูง
- คณะที่ 6 อัจฉริยะ-ดิจิทัลและอินโฟวอร์ริเออร์
- คณะที่ 9 ความยากจนข้ามรุ่นและความคุ้มครองทางสังคม

2 กลไกตามภารกิจ



อาศัยหลักการขับเคลื่อนยุทธศาสตร์ชาติในการถ่ายระดับแผนจากแผนฯ 13 สู่แผนระดับ 3



3 กลไกระดับพื้นที่



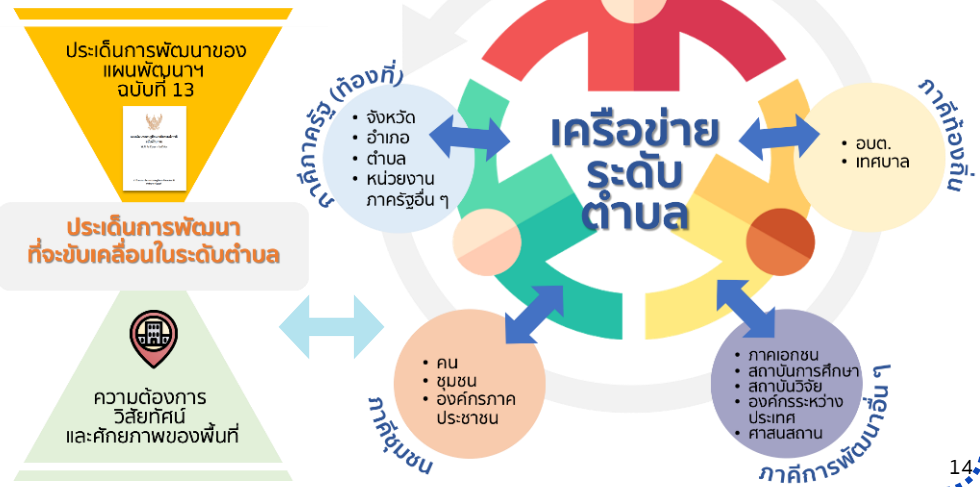
เชื่อมโยงการพัฒนาจากประเทศสู่ชุมชนและจากชุมชนสู่ประเทศ ผ่าน 2 กลไกหลัก

1 การเชื่อมโยงแผนฯ 13 กับแผนพัฒนาอื่นของรัฐในระดับพื้นที่ (One Plan)

เชื่อมโยงแผนในระดับพื้นที่ ได้แก่ แผนพัฒนาหมู่บ้าน ชุมชน ตำบล ท้องถิ่น อำเภอ จังหวัด กลุ่มจังหวัด ให้สอดคล้องกับแผนฯ 13 และแผนพัฒนาระดับชาติอื่น

2 การขับเคลื่อนแบบบูรณาการในระดับตำบล

นำประเด็นของแผนฯ 13 ที่สอดคล้องกับศักยภาพ ความต้องการไปขับเคลื่อน และขยายผลในพื้นที่ โดย สนับสนุน **เครือข่ายระดับตำบล** ที่เชื่อมโยงการทำงานของภาคีที่หลากหลาย



(ร่าง) นโยบายและแผนระดับชาติว่าด้วยความมั่นคงแห่งชาติ (พ.ศ.2566-2570)

วิสัยทัศน์

“ประเทศไทยมีเสถียรภาพ ประชาชนอยู่ดีมีสุข ปลอดภัยจากภัยคุกคามทุกรูปแบบ มีศักยภาพบริหารจัดการความมั่นคงแบบองค์รวม และรักษาไว้ซึ่งผลประโยชน์แห่งชาติอย่างยั่งยืน”

หมวดประเด็นความมั่นคง (13 นโยบายและแผนความมั่นคง)

| | | | | |
|--|---|--|---|--|
|  1. การเสริมสร้างความมั่นคงของสถาบันหลักของชาติ กอ.รมน. |  2. การปกป้องอธิปไตย และผลประโยชน์ของชาติ และการพัฒนาศักยภาพการป้องกันประเทศ กท. |  3. การรักษาความมั่นคงและผลประโยชน์ของชาติในพื้นที่ชายแดน มท. |  4. การรักษาความมั่นคงและผลประโยชน์ของชาติทางทะเล ทรชล. |  5. การป้องกันและแก้ไขปัญหาจังหวัดชายแดนภาคใต้ สมช. |
|  6. การบริหารจัดการผู้หลบหนีเข้าเมืองและผู้โยกย้ายถิ่นฐานแบบไม่ปกติ กอ.รมน. |  7. การป้องกันและแก้ไขปัญหาการค้ามนุษย์ พม. |  8. การป้องกันปราบปรามและแก้ไขปัญหาเสพติด ยธ. (ปปส.) |  9. การป้องกันและบรรเทาสาธารณภัย มท. (ปปส.) | |
|  10. การป้องกันและแก้ไขปัญหาความมั่นคงทางไซเบอร์ สทท. |  11. การป้องกันและแก้ไขปัญหาการก่อการร้าย สมช. |  12. การสร้างดุลยภาพระหว่างประเทศ กต. |  13. การบริหารจัดการภาวะฉุกเฉินด้านสาธารณสุขและโรคติดต่ออุบัติใหม่ สธ. | |

หมวดประเด็นศักยภาพความมั่นคง (4 นโยบายและแผนความมั่นคง)

| | | | | |
|--|---|--|--|--|
|  14. การพัฒนาศักยภาพการเตรียมพร้อมแห่งชาติ และการบริหารจัดการวิกฤตการณ์ระดับชาติ สมช. |  15. การพัฒนาระบบข่าวกรองแห่งชาติ สชช. |  16. การบูรณาการข้อมูลด้านความมั่นคง กอ.รมน. |  17. การเสริมสร้างความมั่นคงเชิงพื้นที่ กอ.รมน. | |
|--|---|--|--|--|



QR Code
(ร่าง) นโยบายและแผนระดับชาติว่าด้วยความมั่นคงแห่งชาติ
(พ.ศ.2566-2570)



หมายเหตุ : (ร่าง) นโยบายและแผนระดับชาติว่าด้วยความมั่นคงแห่งชาติ (พ.ศ.2566-2570) อยู่ระหว่างการประกาศใช้

แผนระดับที่ 3




แผนระดับที่ 3 เป็นแผนเชิงปฏิบัติ ที่จัดทำขึ้นโดยหน่วยงานของรัฐสนับสนุนการดำเนินงานของแผนระดับที่ 1 และแผนระดับที่ 2 การปฏิบัติโดยต้องส่งผลต่อการบรรลุเป้าหมายของแผนระดับที่ 2 โดยเฉพาะแผนแม่บทอย่างน้อย 1 แผนฯ และต้องส่งผลต่อการบรรลุเป้าหมายของยุทธศาสตร์ชาติ




QR Code
ข้อมูลเกี่ยวกับ
แผนระดับที่ 3

●●● แผนปฏิบัติราชการ (ราย 5 ปี และรายปี)


- เป็นแผนระดับที่ 3 หลักในการขับเคลื่อนยุทธศาสตร์ชาติ และ แผนอื่น ๆ ที่เกี่ยวข้องไปสู่การปฏิบัติที่ชัดเจน และเป็นรูปธรรม
- เป็นแผนของส่วนราชการระดับ กระทรวงหรือเทียบเท่าและระดับอื่น ๆ
- พ.ร.ฎ. กว่าด้วยหลักเกณฑ์ และวิธีการบริหารกิจการบ้านเมืองที่ดี พ.ศ. 2546 และ (ฉบับที่ 2) พ.ศ. 2562 กำหนดให้ทุกหน่วยงานของรัฐต้องจัดทำแผนปฏิบัติราชการระยะ 5 ปี และแผนรายปี
- ไม่ต้องนำเข้า ครม. เพื่อทราบและหรือพิจารณา
- นำเข้าแผนปฏิบัติราชการในระบบ eMENSRC 
- จัดทำและนำเข้ารายงานผลสัมฤทธิ์แผนปฏิบัติราชการประจำปีงบประมาณ ในระบบ eMENSRC


●●● แผนปฏิบัติการด้าน...

- เป็นแผนเชิงปฏิบัติ (Action Plan) โดยต้องมีการบูรณาการระหว่างหน่วยงานที่เกี่ยวข้องมากกว่า 1 หน่วยงาน
- เป็นแผนการพัฒนาเชิงประเด็น (Issue Based) จัดทำขึ้นเพื่อแก้ไขปัญหาเฉพาะด้านซึ่งอยู่นอกเหนือจากภารกิจปกติของหน่วยงาน
- ทุกแผนที่จะนำเสนอ ครม. พิจารณา/ทราบจะต้องเสนอ สศช. พิจารณากลับกรองตามขั้นตอนและกระบวนการตามมติ ครม. เมื่อวันที่ 4 ธ.ค 2560 และวันที่ 15 ธ.ค 2563
- หากไม่มีกฎหมายกำหนดให้ต้องเข้า ครม. สศช. จะพิจารณาเบื้องต้นถึงความจำเป็นที่จะต้องนำเข้า ครม.
- ในการพิจารณาจัดทำแผนฯ ต้องคำนึงความจำเป็นในการจัดทำเสมอ โดยต้องพิจารณาแผนฯ ที่เกี่ยวข้องกับแผนที่จัดทำขึ้นร่วมด้วยเพื่อพิจารณาความจำเป็นในการจัดทำ การควบคุมเป็นแผนเดียวกัน และ/หรือการยกเลิกโดยเฉพาะอย่างยิ่งในกรณีที่ไม่มีความจำเป็นปฏิบัติให้จัดทำแผนฯ
- นำเข้าแผนปฏิบัติการด้าน... ในระบบ eMENSRC ภายหลังจากแผนประกาศใช้
- จัดทำและนำเข้ารายงานสรุปผลสัมฤทธิ์การดำเนินงานตลอดทั้งวงระยะเวลาของแผนปฏิบัติการด้าน... ในระบบ eMENSRC 

●●● แผนอื่นๆ...

แผนระดับที่ 3 อื่น ๆ ของหน่วยงานของรัฐที่มีกฎหมายระบุให้ใช้ชื่อนั้น ๆ

แผนปฏิบัติการหรือแผนอื่น ๆ ที่มีวัตถุประสงค์เพื่อใช้เป็นแผนสำหรับการดำเนินงานต่าง ๆ ภายในหน่วยงาน ไม่ต้องส่งให้ สศช. พิจารณากลับกรองและไม่ต้องนำเข้าสู่ระบบ eMENSRC 



ประเด็นนำเสนอของ สศช.

3

หลักเกณฑ์การจัดทำและคัดเลือกโครงการเพื่อขับเคลื่อน
การบรรลุเป้าหมายตามยุทธศาสตร์ชาติประจำปีงบประมาณ
(โครงการสำคัญประจำปีงบประมาณ)

การขับเคลื่อนยุทธศาสตร์ชาติสู่การปฏิบัติผ่านแผนแม่บทภายใต้ยุทธศาสตร์ชาติ



วันที่ 18 พฤษภาคม 2564 ครม. มีมติเห็นชอบ แนวทางการขับเคลื่อนยุทธศาสตร์ชาติไปสู่การปฏิบัติบนฐานข้อมูลเชิงประจักษ์ เพื่อนำไปสู่การบรรลุเป้าหมายในห้วงปีที่ 2 (2566 - 2570) โดยให้ดำเนินการตามแนวทางมติ ครม. เมื่อวันที่ 5 พฤษภาคม 2563 ดังนี้

1



การมอง
เป้าหมาย
ร่วมกัน



การร่วมกันคิด
ร่วมกันวิเคราะห์
ร่วมกันขับเคลื่อน
การดำเนินงาน
แบบบูรณาการร่วมกัน

2



การวิเคราะห์
ห่วงโซ่คุณค่า
ที่ส่งผลให้บรรลุเป้าหมายแผนแม่บทย่อย
และจัดทำข้อเสนอ
โครงการสำคัญ



- ปัจจัยสำคัญที่เป็นสาเหตุ
ให้การดำเนินการไม่บรรลุ
เป้าหมายตามที่กำหนด
- ข้อเสนอโครงการสำคัญ

3



การจัดลำดับ
ความสำคัญ
ของข้อเสนอ
โครงการ



โครงการสำคัญ
ที่ส่งผลต่อการบรรลุเป้าหมาย
ยุทธศาสตร์ชาติ และแผนแม่บท
ภายใต้ยุทธศาสตร์ชาติ

4



การจัดทำ
แผนปฏิบัติราชการ
ตามพระราชกฤษฎีกาว่า
ด้วยหลักเกณฑ์และวิธีการ
บริหารกิจการบ้านเมืองที่ดี
พ.ศ. 2546 และ (ฉบับที่ 2)
พ.ศ. 2562



แผนปฏิบัติราชการรายปี
ที่มีการบรรจุโครงการสำคัญ
ที่ส่งผลต่อการบรรลุเป้าหมาย
ยุทธศาสตร์ชาติ เพื่อประกอบการ
จัดสรรงบประมาณ



ปี 2565 มีโครงการสำคัญ จำนวน 571 โครงการ



ปี 2566 มีโครงการสำคัญ 2566 จำนวน 406 โครงการ



มติ ครม. วันที่ 27 ก.ย. 65 เห็นชอบโครงการฯ ปี 2567 จำนวน 1,026 โครงการ

1 การมองเป้าหมายร่วมกัน



ผลสัมฤทธิ์การบรรลุเป้าหมาย
ตามแผนแม่บทภายใต้ยุทธศาสตร์ชาติ ปี 2564

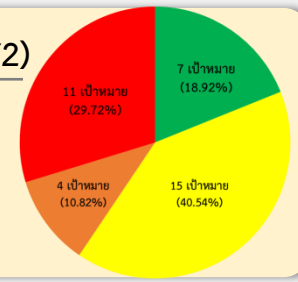


| แผนแม่บท | ปี | เป้าหมายแผนแม่บทย่อย | | | | | | | | | | | | |
|---------------|---------|----------------------|--------|--------|--------|--------|--------|--------|--------|--------|--------|--------|--------|--------|
| | | 010101 | 010102 | 010103 | 010104 | 010201 | 010202 | 010301 | 010302 | 010401 | 010402 | 010501 | | |
| 1. ความมั่นคง | ปี 2562 | 010001 | 010002 | 010101 | 010102 | 010103 | 010104 | 010201 | 010202 | 010301 | 010302 | 010401 | 010402 | 010501 |
| | ปี 2563 | 010001 | 010002 | 010101 | 010102 | 010103 | 010104 | 010201 | 010202 | 010301 | 010302 | 010401 | 010402 | 010501 |
| | ปี 2564 | 010001 | 010002 | 010101 | 010102 | 010103 | 010104 | 010201 | 010202 | 010301 | 010302 | 010401 | 010402 | 010501 |



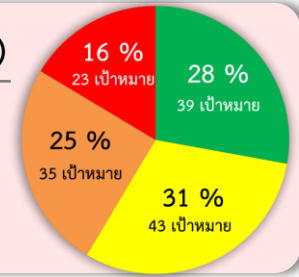
ระดับประเด็นแผนแม่บท (Y2)

37 เป้าหมาย



ระดับแผนแม่บทย่อย (Y1)

140 เป้าหมาย



สีแดง

ต่ำกว่าค่าเป้าหมายขั้นวิกฤต
: สถานการณ์ต่ำกว่า 50% ของค่าเป้าหมาย

สีส้ม

ต่ำกว่าค่าเป้าหมายระดับเสี่ยง
: สถานการณ์อยู่ในช่วง 51-75% ของค่าเป้าหมาย

สีเหลือง

ต่ำกว่าค่าเป้าหมาย
: สถานการณ์อยู่ในช่วง 76-99% ของค่าเป้าหมาย

สีเขียว

บรรลุค่าเป้าหมาย
: สามารถบรรลุค่าเป้าหมาย 100%



รายงานสรุปผลการดำเนินการตามยุทธศาสตร์ชาติ ประจำปี 2564

หน่วยงานเจ้าภาพและหน่วยงานที่เกี่ยวข้องกับประเด็นแผนแม่บทฯ

รายละเอียดเพิ่มเติมหน่วยงานที่เกี่ยวข้องต่อแผนแม่บทฯ



หน่วยงานเจ้าภาพระดับ ประเด็น (จ.1)

หน่วยงานเจ้าภาพระดับ เป้าหมาย (จ.2)

หน่วยงานเจ้าภาพระดับเป้าหมายแผนแม่บทย่อย (จ.3)

หน่วยงานที่เกี่ยวข้อง (ระดับกระทรวง)

- 1 ความมั่นคง
- 2 การต่างประเทศ
- 3 การเกษตร
- 4 อุตสาหกรรม (วิสาหกิจขนาดกลางและขนาดย่อม)
- 5 การท่องเที่ยว
- 6 ไม้ยางพารา
- 7 วัฒนธรรมและกีฬา
- 8 อุตสาหกรรมเครื่องจักรกลและยานยนต์
- 9 ไม้แปรรูป
- 10 การเงินและธนาคาร
- 11 การควบคุมคุณภาพสินค้า

1 สมช.

2 กต.

3 กษ.

4 อก.

5 กก.

6 มท.

7 สศช.

8 สสว.

9 สศช.

10 วธ.

11 พ.ม.

1 สมช.

2 กต.

3 กษ.

4 อก.

5 กก.

6 สศช. พ.ส.

7 สศช.

8 สสว.

9 สศช.

10 วธ.

11 พ.ม.

1 ตร. กท. กกต. สมช. กอธรม. สชช. กต.

2 สมช. กต. พณ.

3 กษ. อก.

4 อก. ตศ. กท. รง. สธ. คค.

5 กก. พณ. TCEB สสพ. สธ. คค.

6 ตศ. พส.

7 คค. มท. พน. ตศ.

8 อก. กต. พณ. สสว.

9 สกพอ. สศช. BOI มท.

10 วธ. พม. กปส.

11 พ.ม. สธ. ศธ. รง.





































100+ logos of various government agencies and ministries including the Ministry of Agriculture, Ministry of Industry, Ministry of Commerce, etc.

หน่วยงานเจ้าภาพและหน่วยงานที่เกี่ยวข้องกับประเด็นแผนแม่บทฯ

รายละเอียดเพิ่มเติมหน่วยงานที่เกี่ยวข้องต่อแผนแม่บทฯ



- 12 กรมส่งเสริมการค้าระหว่างประเทศ
- 13 กรมส่งเสริมการค้าระหว่างประเทศ
- 14 วิทยาลัยการแพทย์
- 15 พลังงานชีวภาพ
- 16 กระทรวงสาธารณสุข
- 17 คณะแพทยศาสตร์ศิริราชพยาบาล
- 18 กรมส่งเสริมการค้าระหว่างประเทศ
- 19 กรมส่งเสริมการค้าระหว่างประเทศ
- 20 กรมส่งเสริมการค้าระหว่างประเทศ
- 21 องค์การอาหารและยา
- 22 สถาบันวิจัยวิทยาศาสตร์และเทคโนโลยีแห่งประเทศไทย
- 23 กรมส่งเสริมการค้าระหว่างประเทศ

| หน่วยงานเจ้าภาพระดับประเด็น (จ.1) | หน่วยงานเจ้าภาพระดับเป้าหมาย (จ.2) | หน่วยงานเจ้าภาพระดับเป้าหมายแผนแม่บทย่อย (จ.3) |
|---|---|---|
|  ศธ. |  ศธ. |  ศธ. |
|  สธ. |  สธ. |  สธ. |
|  กก. |  กก. |  กก. |
|  พม. |  พม. |  พม. |
|  กค. |  กค. |  กค. |
|  พม. |  พม. |  พม. |
|  ทส. |  ทส. |  ทส. |
|  สทนช. |  สทนช. |  สทนช. |
|  กพร. |  กพร. |  กพร. |
|  ป.ป.ช. |  ป.ป.ช. |  ป.ป.ช. |
|  ยธ. |  ยธ. |  ยธ. |
|  อว. |  อว. |  อว. |

หน่วยงานที่เกี่ยวข้อง (ระดับกระทรวง)

การวิเคราะห์ห่วงโซ่คุณค่า และการจัดทำโครงการเพื่อขับเคลื่อนการบรรลุเป้าหมายตามยุทธศาสตร์ชาติ

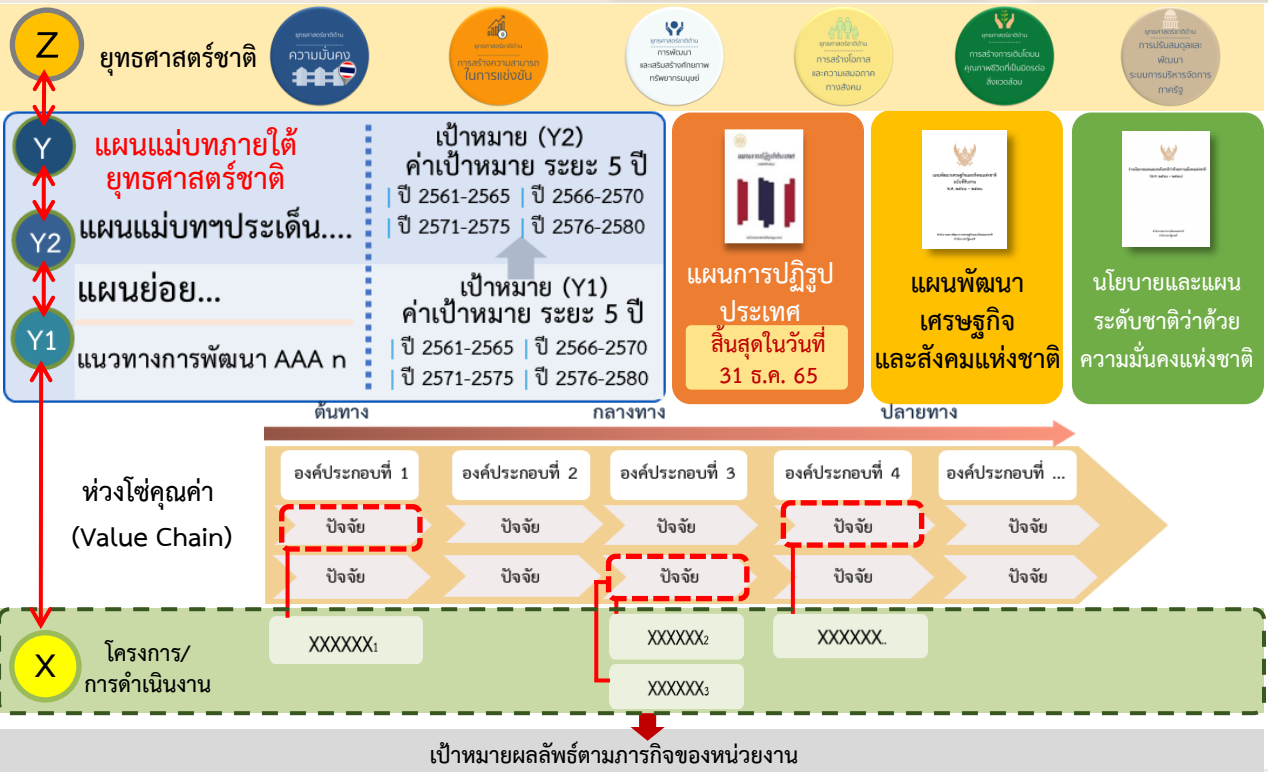


โครงการ X ที่ตอบโจทย์

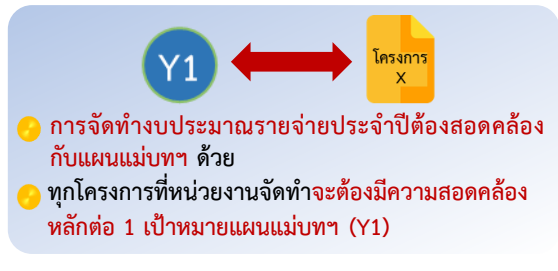
ดำเนินงานตามหลักการ ความสัมพันธ์เชิงเหตุและผล (XYZ) และอยู่บนฐานข้อมูลเชิงประจักษ์

ส่งผลกระทบต่อการบรรลุเป้าหมายแผนแม่บทย่อย (Y1) และเป้าหมายแผนแม่บทระดับประเด็น (Y2) ของแผนแม่บทฯ (Y) ที่เกี่ยวข้อง

นำไปสู่การบรรลุผลสัมฤทธิ์ตามเป้าหมายของยุทธศาสตร์ชาติ (Z) ได้อย่างเป็นรูปธรรม



การเสนอร่าง พ.ร.บ. งบประมาณรายจ่ายประจำปีต้องมีความสอดคล้องกับยุทธศาสตร์ชาติและแผนพัฒนาต่าง ๆ



ห่วงโซ่คุณค่าของประเทศไทย 142 หน่วยงานเชื่อมโยงภายใต้แผนพัฒนาฯ ยุทธศาสตร์ชาติ (พ.ศ. 2561-2580)

QR Code ห่วงโซ่คุณค่าของประเทศไทย (พ.ศ. 2566-2570)

ทุกหน่วยงานของรัฐต้องจัดทำโครงการ/การดำเนินงานโดยมุ่งเน้นการบรรลุเป้าหมายของแผนแม่บทฯ ตามหลักการความสัมพันธ์เชิงเหตุและผล (Casual Relationship: XYZ)



QR Code

ความสอดคล้องของหน่วยงาน
กับห่วงโซ่คุณค่าฯ ปี 67

แผนแม่บทฯ ประเด็น (02) การต่างประเทศ

แผนแม่บทย่อย : 2.2 ความร่วมมือเศรษฐกิจและความร่วมมือเพื่อการพัฒนาระหว่างประเทศ

เป้าหมาย 020201 ประเทศไทยเป็นหนึ่งในศูนย์กลางการค้า การลงทุน การบริการ และความเชื่อมโยงที่สำคัญในภูมิภาคเอเชีย โดยมีระบบเศรษฐกิจ
ที่เน้นนวัตกรรมดีขึ้น

จ.1 กต. จ.2 กต. จ.3 พณ.

สถานะการบรรลุเป้าหมายแผนแม่บทย่อย

ปี 2562 ปี 2563 ปี 2564

| V01 การดำเนินกรภายในประเทศ | | V02 ขยายความร่วมมือระหว่างประเทศด้านเศรษฐกิจ | | V03 ความเชื่อมโยงของต่างประเทศในสินค้าไทย | |
|--|---|--|-----|---|------|
| F0101 ความเชื่อมโยงทางกายภาพและกฎระเบียบ | | F0201 ความสัมพันธ์ที่ดีกับนานาประเทศ | | F0301 สินค้าและบริการของไทยได้มาตรฐานสากลเป็นที่ยอมรับ | |
| สำนักงาน A | 2 | สำนักงาน A / กรม C / กรม D / กรม E | 25 | สำนักงาน A / กรม C / กรม E | 4 |
| F0102 ใช้อำนวยต่อการค้า การลงทุนจากต่างประเทศ | | F0202 ความพร้อมของต่างประเทศที่จะร่วมมือ | | F0302 ภาพลักษณ์ของสินค้าและบริการของไทยกับต่างประเทศ | |
| สำนักงาน A / กรม B | 2 | สำนักงาน A / กรม C / กรม D / กรม E | 4 | สำนักงาน A / กรม C / กรม E / กรม K | 8/2* |
| F0103 ความพร้อมของฐานการผลิต โครงสร้างพื้นฐาน สนับสนุน และเทคโนโลยีในประเทศ | | F0203 ครอบคลุมความร่วมมือด้านเศรษฐกิจการค้า การลงทุน การบริการ ความร่วมมือด้านต่างๆ และความเชื่อมโยงในระดับภูมิภาค | | F0303 ช่องทางการกระจายสินค้าสะดวก น่าเชื่อถือ เป็นที่ยอมรับ | |
| สำนักงาน A / สำนักงาน B | 7 | สำนักงาน A / กรม C / กรม D / กรม E / กรม H / กรม I / สถาบัน J / กรม K | 231 | สำนักงาน A / สำนักงาน B / กรม C | 3 |
| F0104 นโยบายรัฐบาลของไทย ด้านการส่งเสริมเศรษฐกิจการค้า การลงทุน การบริการ ความร่วมมือด้านต่างๆ | | V04 ระบบรองรับเศรษฐกิจนวัตกรรม | | V05 ความสามารถในการรับมือกับภัยคุกคาม | |
| สำนักงาน A / กรม C | 3 | F0401 การลงทุน วิจัยและพัฒนา | | F0501 มาตรการรับมือภัยคุกคาม | |
| F0105 การเพิ่มบทบาทของภาคเอกชนในการเป็นหุ้นส่วนกับภาครัฐ | | สำนักงาน A / กรม C | - | สำนักงาน A / กรม I | - |
| สำนักงาน A / กรม D | - | F0402 การพัฒนาความสามารถของผู้ประกอบการและแรงงานในด้านการผลิต การค้า และการบริการ | | F0502 ความพร้อมของบุคลากร | |
| | | สำนักงาน A / กรม C / สำนักงาน F | 3 | สำนักงาน A / กรม I | - |
| | | F0403 การเชื่อมโยงความร่วมมือระหว่าง รัฐ เอกชน สถาบันการศึกษาในด้านเทคโนโลยี การเงิน และบริการ | | F0503 ระบบเตือนภัยล่วงหน้า | |
| | | สำนักงาน A / กรม C / กรม D / กรม G | - | สำนักงาน A / กรม C | - |
| | | | | F0504 สถานการณ์การเมืองไทยมีเสถียรภาพ | |
| | | | | สำนักงาน A / กรม L | - |

หมายเหตุ: ก* หมายถึง โครงการเพื่อขับเคลื่อนการบรรลุเป้าหมายตามยุทธศาสตร์ชาติ ประจำปีงบประมาณ พ.ศ. 2566 / กตกต หมายถึง หน่วยงานเกี่ยวข้องหลัก

เป้าหมาย
แผนแม่บทย่อย

ประเทศไทยเป็นหนึ่งในศูนย์กลางการค้า การลงทุน การบริการ และความเชื่อมโยงที่สำคัญในภูมิภาคเอเชีย โดยมีระบบเศรษฐกิจที่เน้นนวัตกรรมดีขึ้น

รวมทั้งสิ้น
295/2* โครงการ

หน่วยงานเจ้าภาพฯ

หน่วยงานที่เกี่ยวข้อง

หมายเหตุ: หน่วยงานที่ขีดเส้นใต้ คือ
หน่วยงานที่เกี่ยวข้องหลัก

จำนวนโครงการภายใต้
ปัจจัย

สีน้ำเงิน = โครงการทั้งหมด
สีแดง = โครงการฯ ปี 66

ในแต่ละห่วง 5 ปี ทุกปัจจัย
จำเป็นต้องมีโครงการมารองรับ
อย่างน้อย 1 โครงการ เพื่อให้
สามารถบรรลุเป้าหมายแผน
แม่บทย่อย (Y1) ได้

หลักเกณฑ์การประเมินโครงการฯ ประจำปีงบประมาณ 2567

- 1 โครงการส่งผลกระทบต่อภัยหลักภายใต้ห่วงโซ่คุณค่าของเป้าหมายแผนแม่บทย่อย (Y1) ที่เลือกมา (ตามข้อเท็จจริง) และสามารถส่งผลการบรรลุเป้าหมายแผนแม่บทและยุทธศาสตร์ชาติตามหลักการ XYZ
- 2 ความจำเป็นต้องมีหรือไม่โครงการนี้
- 3 โครงการเป็นการจัดทำจากข้อมูลเชิงประจักษ์ เช่น มีข้อมูลสถิติ/งานวิจัยรองรับ (ไม่ใช้การกล่าวอ้าง)
- 4 โครงการมีวัตถุประสงค์ ผลผลิต ผลลัพธ์ และกลุ่มเป้าหมายผู้รับประโยชน์ เป็นองค์ประกอบที่ชัดเจน สามารถส่งผลการบรรลุเป้าหมายของโครงการอย่างเป็นรูปธรรม
- 5 โครงการมีแผนการดำเนินงานและกิจกรรมที่ชัดเจน เป็นไปได้จริง และส่งผลโดยตรงต่อการบรรลุเป้าหมาย และวัตถุประสงค์ของโครงการอย่างแท้จริง
- 6 โครงการมีตัวชี้วัดที่สามารถสะท้อนการบรรลุผลสัมฤทธิ์ตามเป้าหมายของโครงการได้อย่างเป็นรูปธรรม
- 7 โครงการเป็นการจัดตั้งกองทุนและคณะกรรมการ/การจัดตั้งหน่วยงาน/การปรับปรุงซ่อมแซม ก่อสร้างอาคารสำนักงาน/การจัดซื้อครุภัณฑ์หรือไม่ หากเป็นต้องส่งผลการบรรลุเป้าหมายแผนแม่บทย่อย (Y1) ที่เกี่ยวข้องอย่างชัดเจน

หน่วยงานสามารถประเมินให้คะแนนข้อเสนอโครงการฯ ตามหลักเกณฑ์ฯ ด้วยตนเองได้ที่ <https://pj-spiderchart.nesdc.go.th> หรือ



Spider Chart หลักเกณฑ์การประเมินโครงการฯ ประจำปี 67



กระบวนการ/ขั้นตอนในการคัดเลือกโครงการฯ ประจำปีงบประมาณ 2567



มติ ครม. เมื่อวันที่ 27 ก.ย. 65 เห็นชอบโครงการฯ ประจำปีงบประมาณ 2567 จำนวน 1,026 โครงการ



QR Code รายชื่อโครงการฯ
ประจำปีงบประมาณ 2567

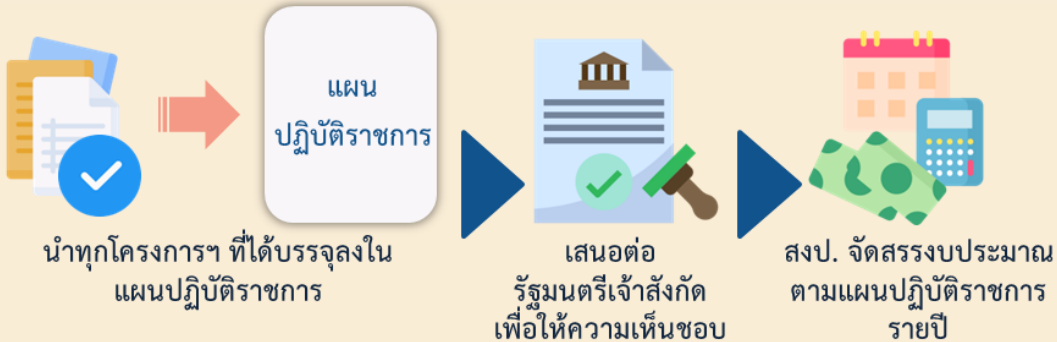


แผนปฏิบัติการรายปี

เป็นแผนที่ต้องระบุสาระสำคัญเกี่ยวกับนโยบายการปฏิบัติราชการของส่วนราชการ เป้าหมาย และผลสัมฤทธิ์ของงาน รวมทั้งประมาณการรายได้และรายจ่ายและทรัพยากรอื่นที่จะต้องใช้ใน แต่ละปีงบประมาณ โดยส่วนราชการจัดทำ (ร่าง) แผนปฏิบัติการรายปี ของทุกโครงการ (X) พร้อมทั้งการดำเนินงานอื่นๆ ตามภารกิจ เพื่อเสนอต่อรัฐมนตรีเจ้าสังกัดให้ความเห็นชอบ ก่อนเสนอต่อสำนักงบประมาณให้จัดสรรงบประมาณประจำปีต่อไป

ส่วนราชการ

โครงการ XXXX1
โครงการ XXXX2
โครงการ XXXX3
⋮
โครงการ XXXXn



ขั้นตอนการดำเนินการตามมาตรา 16 แห่ง พ.ร.ฎ. การบริหารกิจการบ้านเมืองที่ดี พ.ศ. 2546 และ (ฉบับที่ 2) พ.ศ. 2562



QR Code



คู่มือการจัดทำแผนระดับที่ 3
แบบฟอร์มการจัดทำแผนปฏิบัติการ



เมื่อสิ้นสุดปีงบประมาณหน่วยงานจะต้องจัดทำรายงานผลสัมฤทธิ์ของแผนปฏิบัติการประจำปี และนำเข้าในระบบ eMENSRC





ประเด็นนำเสนอของ สศช.

4

การเตรียมการรองรับ (ร่าง) แผนแม่บทภายใต้ ยุทธศาสตร์ชาติ (พ.ศ. 2566 - 2580) (ฉบับแก้ไขเพิ่มเติม) และความชัดเจนในการจัดทำแผนงาน/โครงการ กิจกรรม ที่เกี่ยวกับการปฏิรูปประเทศ ภายหลังจากสิ้นสุดแผนการปฏิรูปประเทศ

(ร่าง) แผนแม่บทภายใต้ยุทธศาสตร์ชาติ (พ.ศ. 2566 - 2580) (ฉบับแก้ไขเพิ่มเติม)

(ร่าง) แผนแม่บทภายใต้ยุทธศาสตร์ชาติ (พ.ศ. 2566 - 2580) (ฉบับแก้ไขเพิ่มเติม) อยู่ระหว่างเสนอต่อคณะรัฐมนตรี เพื่อประกาศใช้ตามกฎหมายต่อไป

หลักการและแนวทางการปรับแผนแม่บทฯ



ผลการปรับแผนแม่บทฯ

23 ประเด็นแผนแม่บทฯ

37 เป้าหมายประเด็น (ยังคงเดิม)

| | | | |
|--|--|--|--|
| 41 ตัวชี้วัด (จากเดิม 39 ตัวชี้วัด) | คงเดิม 21 เพิ่มเติม 4 ปรับเปลี่ยน 16 ยกเลิก 2 | 41 ค่าเป้าหมาย (จากเดิม 39 ค่าเป้าหมาย) | คงเดิม 21 เพิ่มเติม 4 ปรับเปลี่ยน 16 ยกเลิก 2 |
|--|--|--|--|

140 เป้าหมายแผนแม่บทย่อย (จำนวนยังคงเดิม) ← ปรับค่า 7 | เพิ่มเติม 6 | ยกเลิก 6

| | | | | | |
|--|--|--|--|---|--|
| 167 ตัวชี้วัด (จากเดิม 170 ตัวชี้วัด) | คงเดิม 69 เพิ่มเติม 18 ปรับเปลี่ยน 80 ยกเลิก 21 | 172 ค่าเป้าหมาย (จากเดิม 166 ค่าเป้าหมาย) | คงเดิม 52 เพิ่มเติม 22 ปรับเปลี่ยน 98 ยกเลิก 16 | 392 แนวทางการพัฒนา (จากเดิม 375 แนวทางฯ) | คงเดิม 289 เพิ่มเติม 24 ปรับเปลี่ยน 79 ยกเลิก 7 |
|--|--|--|--|---|--|



(ร่าง) แผนแม่บทฯ (พ.ศ. 2566 - 2580) (ฉบับแก้ไขเพิ่มเติม)

(ร่าง) แผนแม่บทภายใต้ยุทธศาสตร์ชาติ (พ.ศ. 2566 - 2580) (ฉบับแก้ไขเพิ่มเติม)



แนวทางการขับเคลื่อน (ร่าง) แผนแม่บทฯ (พ.ศ. 2566 - 2580) (ฉบับแก้ไขเพิ่มเติม) ตามหลัก PDCA

PLAN

สศช. ร่วมกับหน่วยงานเจ้าภาพฯ สร้างความเข้าใจในการถ่ายระดับแผนระดับที่ 1 และ 2 สู่การปฏิบัติของหน่วยงานของรัฐที่ต้องให้ความสำคัญเป็นลำดับสูงต่อการส่งผลต่อการบรรลุเป้าหมายของแผนทั้งสองระดับ

DO

- ให้นายงานของรัฐจัดทำแผนปฏิบัติราชการราย 5 ปี และรายปี ซึ่งเป็นแผนระดับที่ 3 หลัก รวมทั้งโครงการ/การดำเนินงานต่าง ๆ ตามมติคณะรัฐมนตรีเมื่อวันที่ 18 พ.ค. 64 เพื่อให้สามารถส่งผลต่อการบรรลุเป้าหมายแผนแม่บทย่อยตามห่วงโซ่คุณค่า
- ให้นายงานกลางทำความเข้าใจหลักการและแนวทางการขับเคลื่อนยุทธศาสตร์ชาติสู่การปฏิบัติ โดยเฉพาะการขับเคลื่อนการดำเนินการตามเป้าหมายแผนแม่บทย่อย (y1) เพื่อให้เกิดการถ่ายระดับของเป้าหมายและค่าเป้าหมายของแผนแม่บทภายใต้ยุทธศาสตร์ชาติสู่การดำเนินการในระดับหน่วยงาน
- ให้นายงานของรัฐปรับปรุงการดำเนินงานต่าง ๆ ให้สอดคล้องกับเป้าหมายและทิศทางการพัฒนาประเทศ เพื่อให้สามารถบรรลุผลสัมฤทธิ์ตามเป้าหมายของยุทธศาสตร์ชาติและผลลัพธ์ของเป้าหมายแผนแม่บทฯ ได้อย่างเป็นรูปธรรม โดยเฉพาะการบรรลุเป้าหมายแผนแม่บทย่อยแบบพุ่งเป้าไม่ไข่มุงที่ตัวชี้วัด
- สำนักงบประมาณพิจารณาจัดสรรงบประมาณที่ส่งผลการบรรลุเป้าหมายแผนแม่บทย่อย

CHECK

- ให้นายงานที่เกี่ยวข้องดำเนินการการจัดเก็บ/จัดทำข้อมูลสำหรับการติดตาม ตรวจสอบ และประเมินผลอย่างต่อเนื่อง และนำเข้าข้อมูลใน Open-D อย่างต่อเนื่อง
- ให้กลไกการติดตาม ตรวจสอบ และประเมินผลหน่วยงานของรัฐตามมติคณะรัฐมนตรีเมื่อวันที่ 9 พ.ย. 2564 ดำเนินการติดตามการดำเนินการตามแผนแม่บทฯ อย่างเคร่งครัด มุ่งเน้นผลลัพธ์การดำเนินการของหน่วยงานที่สามารถส่งผลการขับเคลื่อนเป้าหมายแผนแม่บทฯ ได้อย่างเป็นรูปธรรม
- ให้นายงานของรัฐนำเข้าข้อมูลโครงการ/การดำเนินงาน รวมทั้งแผนระดับที่ 3 และรายงานผลสัมฤทธิ์แผนระดับที่ 3 ในระบบ eMENSRCR ตามระยะเวลาที่กำหนด เพื่อให้มีข้อมูลประกอบการประเมินผลการดำเนินงานตามยุทธศาสตร์ชาติและแผนแม่บทฯ

ACT

สศช. วิเคราะห์ช่องว่างการดำเนินการและประเมินสถานการณ์การบรรลุเป้าหมายตามยุทธศาสตร์ชาติและแผนแม่บทฯ เพื่อเป็นข้อมูลประกอบการปรับปรุงกระบวนการจัดทำแผนระดับที่ 3 โครงการ และการดำเนินการต่อไป

มติ ครม. เมื่อวันที่ 27 ก.ย. 65 รับทราบมติคณะกรรมการยุทธศาสตร์ชาติ ครั้งที่ 2/2565 วันที่ 22 ส.ค. 65 แนวทางการขับเคลื่อนการดำเนินการในระยะถัดไป

การปฏิรูปประเทศต่อเนื่องผ่านกลไกแผนระดับ 2 อื่นที่เกี่ยวข้อง

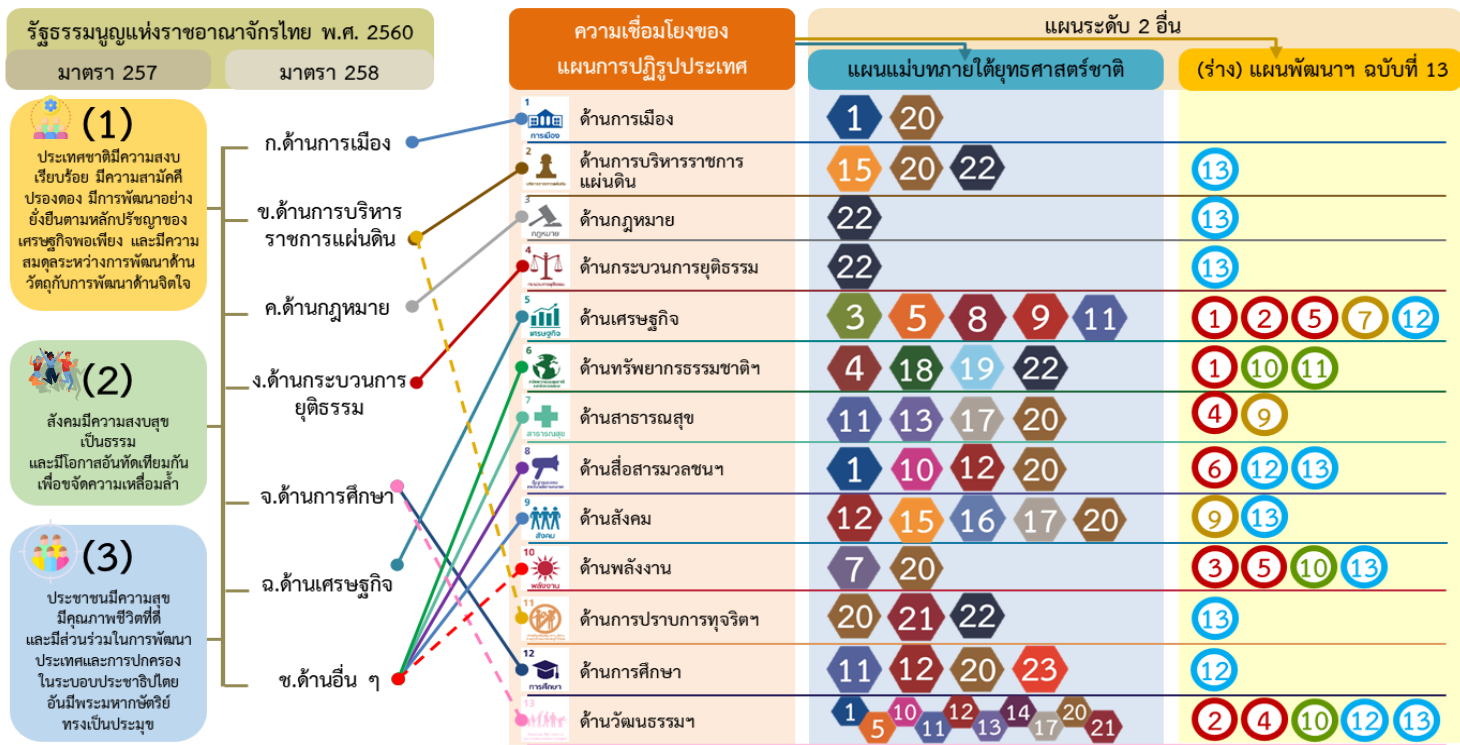


แผนการปฏิรูปประเทศสิ้นสุดลงในวันที่ 31 ธ.ค. 65 แต่เพื่อให้เกิดผลสัมฤทธิ์ตามรัฐธรรมนูญอย่างยั่งยืน **“การปฏิรูปประเทศยังคงเป็นหน้าที่ของหน่วยงานของรัฐที่จะต้องดำเนินการต่อไปผ่านแผนระดับที่ 2 อื่น ๆ และแผนระดับที่ 3 ของหน่วยงาน”**



QR code
ความเชื่อมโยง
ประเด็นปฏิรูปกับ
แผนระดับที่ 2

★ ประเด็นปฏิรูปประเทศมีความเชื่อมโยงสอดคล้องกับเป้าหมายแผนแม่บทย่อย (Y1) ของแผนแม่บทฯ และเป้าหมายระดับหมวดหมู่แผนพัฒนาเศรษฐกิจและสังคมแห่งชาติ ฉบับที่ 13



แผนแม่บทภายใต้ยุทธศาสตร์ชาติ

1. ความมั่นคง
2. การต่างประเทศ
3. การเกษตร
4. อุตสาหกรรมและบริการแห่งอนาคต
5. การท่องเที่ยว
6. พื้นที่และเมืองอย่างยั่งยืน
7. โครงสร้างพื้นฐานระบบโลจิสติกส์ และดิจิทัล
8. ผู้ประกอบการและวิสาหกิจขนาดกลางและขนาดย่อมฯ
9. เขตเศรษฐกิจพิเศษ
10. การปรับเปลี่ยนค่านิยมและวัฒนธรรม
11. การพัฒนาศักยภาพคนตลอดช่วงชีวิต
12. การพัฒนาการเรียนรู้
13. การเสริมสร้างให้คนไทยมีสุขภาพที่ดี
14. ศักยภาพการกีฬา
15. พลังทางสังคม
16. เศรษฐกิจฐานราก
17. ความเสมอภาคและหลักประกันทางสังคม
18. การเติบโตอย่างยั่งยืน
19. การบริหารจัดการน้ำทั้งระบบ
20. การบริการประชาชนและประสิทธิภาพภาครัฐ
21. การต่อต้านการทุจริตและประพฤติมิชอบ
22. กฎหมายและกระบวนการยุติธรรม
23. การวิจัยและพัฒนานวัตกรรม

(ร่าง) แผนพัฒนาฯ ฉบับที่ 13

- | | |
|----------------------------|--|
| 1 เกษตรมูลค่าสูง | 7 SMEs |
| 2 ท่องเที่ยวคุณภาพ | 8 พื้นที่และเมือง |
| 3 ยานยนต์ไฟฟ้า | 9 ยากจนข้ามรุ่นและความคุ้มครองทางสังคม |
| 4 การแพทย์และสุขภาพ | 10 เศรษฐกิจหมุนเวียนและสังคมคาร์บอนต่ำ |
| 5 ประสิทธิภาพและโลจิสติกส์ | 11 ภัยธรรมชาติ |
| 6 ดิจิทัลและอิเล็กทรอนิกส์ | 12 กำลังคน |
| | 13 ภาครัฐทันสมัย |

หมายเหตุ: ความเชื่อมโยงระหว่างเป้าหมายตามมาตรา 257 และ 258 ของรัฐธรรมนูญฯ กับเป้าหมายแผนการปฏิรูปประเทศ และเป้าหมายของแผนระดับ 2 อื่น

การปฏิรูปประเทศต่อเนื่องผ่านกลไกแผนระดับ 2 อื่นที่เกี่ยวข้อง

ตัวอย่าง

การดำเนินการปฏิรูปประเทศด้านการป้องกันและปราบปรามการทุจริตและประพฤติมิชอบ สามารถขับเคลื่อนผ่าน

- แผนแม่บท : ประเด็นที่ 20 การบริการประชาชนและประสิทธิภาพภาครัฐ เป้าหมาย (Y1) 200401
 - : ประเด็นที่ 21 การต่อต้านการทุจริตและประพฤติมิชอบ เป้าหมาย (Y1) 210101 210102 และ 210201
 - : ประเด็นที่ 22 กฎหมายและกระบวนการยุติธรรม เป้าหมาย (Y1) 220101
- แผนพัฒนาฯ ฉบับที่ 13 : เป้าหมายของหมวดหมาย 13 ไทยมีภาครัฐที่ทันสมัย มีประสิทธิภาพ และตอบโจทย์ประชาชน



QR code
ความเชื่อมโยงประเด็น
ปฏิรูปกับแผนระดับที่ 2

รัฐธรรมนูญแห่งราชอาณาจักรไทย พ.ศ. 2560 ตามมาตรา 257 และมาตรา 258

แผนแม่บทภายใต้ยุทธศาสตร์ชาติ

- 200401 ภาครัฐมีขีดสมรรถนะสูงเทียบเท่ามาตรฐานสากล และมีความคล่องตัว
- 210101 การป้องกันการทุจริตและประพฤติมิชอบ
- 210102 คดีทุจริตและประพฤติมิชอบลดลง
- 210201 การดำเนินคดีทุจริตมีความรวดเร็ว เป็นธรรม โปร่งใส ไม่เลือกปฏิบัติ
- 220101 กฎหมายไม่เป็นอุปสรรคต่อการพัฒนาภาครัฐและภาคเอกชนอยู่ภายใต้กรอบกฎหมายที่มุ่งให้ประชาชนในวงกว้างได้รับประโยชน์จากการพัฒนาประเทศโดยทั่วถึง

CR11 แผนการปฏิรูปประเทศการป้องกันและปราบปรามการทุจริตและประพฤติมิชอบ

- BR1101 การส่งเสริมการมีส่วนร่วมของภาคประชาชน ในการต่อต้านการทุจริต
- BR1102 การพัฒนาการเข้าถึงข้อมูลข่าวสารและระบบคุ้มครองผู้แจ้งเบาะแสการทุจริตที่มีประสิทธิภาพ
- BR1103 การพัฒนากระบวนการยุติธรรมที่รวดเร็ว โปร่งใส ไม่เลือกปฏิบัติ ในการดำเนินคดีทุจริตทั้งภาครัฐและภาคเอกชน
- BR1104 การพัฒนาระบบราชการไทยให้โปร่งใสไร้ผลประโยชน์
- BR1105 การพัฒนามาตรการสกัดกั้นการทุจริตเชิงนโยบายในการดำเนินโครงการขนาดใหญ่

(ร่าง) แผนพัฒนาเศรษฐกิจและสังคมแห่งชาติ ฉบับที่ 13

- 13 ไทยมีภาครัฐที่ทันสมัย มีประสิทธิภาพ และตอบโจทย์ประชาชน
- P131301 การบริการภาครัฐ มีคุณภาพ เข้าถึงได้
 - P13130002 ปรับเปลี่ยนการบริหารจัดการและโครงสร้างของภาครัฐ ให้ยืดหยุ่น เชื่อมโยง เปิดกว้าง และมีประสิทธิภาพ เพื่อรองรับการเปลี่ยนแปลงที่เอื้อต่อการพัฒนาประเทศ
 - P13130003 การปรับเปลี่ยนภาครัฐเป็นรัฐบาลดิจิทัลที่ใช้ข้อมูลในการบริหารจัดการเพื่อการพัฒนาประเทศ
- P131302 ภาครัฐที่มีสมรรถนะสูง คล่องตัว
 - P13130004 สร้างระบบบริหารภาครัฐที่ส่งเสริมการปรับเปลี่ยนและพัฒนาบุคลากร ให้มีทักษะที่จำเป็นในการให้บริการภาครัฐดิจิทัล และปรับปรุงกฎหมาย ระเบียบ มาตรการภาครัฐให้เอื้อต่อการพัฒนาประเทศ

เอกสารที่เกี่ยวข้องกับการดำเนินการขับเคลื่อนยุทธศาสตร์ชาติ



ยุทธศาสตร์ชาติ



ห่วงโซ่มูลค่า
ของประเทศไทย



(ร่าง) แผนแม่บทภายใต้ยุทธศาสตร์ชาติ
(พ.ศ. 2566 - 2580) (ฉบับปรับปรุง)



แผนการปฏิรูปประเทศ
(ฉบับปรับปรุง)



23 แผนแม่บท
ภายใต้ยุทธศาสตร์ชาติ



แผนแม่บทเฉพาะกิจ
ภายใต้ยุทธศาสตร์ชาติ



รายงานสรุปผลการดำเนินการประจำปี

เว็บไซต์ : <http://nscr.nesdc.go.th> | www.tpmmap.in.th
E-mail : emenscr@nesdc.go.th | nscr@nesdc.go.th



Back up

ตัวชี้วัดเป้าหมาย

เป้าหมาย 20 ปี

- เป้าหมายที่ 1 ประชาชนอยู่ดี กินดี มีความสุข
- เป้าหมายที่ 2 บ้านเมืองมีความมั่นคงในทุกมิติและทุกระดับ
- เป้าหมายที่ 3 กองทัพ หน่วยงานด้านความมั่นคง ภาครัฐ เอกชน และภาคประชาชน มีความพร้อมในการป้องกันและแก้ไขปัญหาความมั่นคง
- เป้าหมายที่ 4 ประเทศไทยมีบทบาทด้านความมั่นคงเป็นที่ชื่นชมและได้รับการยอมรับโดยประชาคมระหว่างประเทศ
- เป้าหมายที่ 5 การบริหารจัดการความมั่นคงมีผลสำเร็จที่เป็นรูปธรรมอย่างมีประสิทธิภาพ

- ตัวชี้วัดที่ 1 ความสุขของประชากรชาวไทย
- ตัวชี้วัดที่ 2 ความมั่นคงปลอดภัยของประเทศ
- ตัวชี้วัดที่ 3 ความพร้อมของกองทัพ หน่วยงานด้านความมั่นคง และการมีส่วนร่วมของภาครัฐ ภาคเอกชน และภาคประชาชนในการป้องกันและแก้ไขปัญหาความมั่นคง
- ตัวชี้วัดที่ 4 บทบาทและการยอมรับในด้านความมั่นคงของประเทศไทยในประชาคมระหว่างประเทศ
- ตัวชี้วัดที่ 5 ประสิทธิภาพการบริหารจัดการความมั่นคงแบบองค์รวม

ประเด็นยุทธศาสตร์ ประกอบด้วย 5 ประเด็นหลัก

- ### 1 การรักษาความสงบภายในประเทศ

 - พัฒนาและเสริมสร้างคนในทุกภาคส่วนให้มีความเข้มแข็ง มีความพร้อม ตระหนักในเรื่องความมั่นคง และมีส่วนร่วมในการแก้ไขปัญหา
 - พัฒนาและเสริมสร้างความจงรักภักดีต่อสถาบันหลักของชาติ
 - พัฒนาและเสริมสร้างการเมืองในระบอบประชาธิปไตยอันมีพระมหากษัตริย์ทรงเป็นประมุขที่มีเสถียรภาพและมีธรรมาภิบาล เห็นแก่ประโยชน์ของประเทศชาติมากกว่าประโยชน์ส่วนตัว
 - พัฒนาและเสริมสร้างกลไกที่สามารถป้องกันและขจัดสาเหตุของประเด็นปัญหาความมั่นคงที่สำคัญ
- ### 2 ป้องกันและแก้ไขปัญหาที่มีผลกระทบต่อความมั่นคง

 - แก้ไขปัญหาความมั่นคงในปัจจุบัน
 - ติดตาม เฝ้าระวัง ป้องกัน และแก้ไขปัญหาที่อาจอุบัติขึ้นใหม่
 - สร้างความปลอดภัยและความสันติสุขอย่างถาวรในพื้นที่จังหวัดชายแดนภาคใต้
 - รักษาความมั่นคงและผลประโยชน์ทางทรัพยากรธรรมชาติและสิ่งแวดล้อมทั้งทางบกและทางทะเล

- ### 3 พัฒนาศักยภาพของประเทศให้พร้อมเผชิญภัยคุกคามที่กระทบต่อความมั่นคงของชาติ

 - พัฒนาระบบงานข่าวกรองแห่งชาติแบบบูรณาการอย่างมีประสิทธิภาพ
 - พัฒนาและฝึกพลังอำนาจแห่งชาติ กองทัพและหน่วยงานความมั่นคง รวมทั้งภาครัฐและภาคประชาชน ให้พร้อมป้องกันและรักษาอธิปไตยของประเทศ และเผชิญกับภัยคุกคามได้ทุกมิติทุกระดับและทุกระดับ
 - พัฒนาระบบเตรียมพร้อมแห่งชาติและการบริหารจัดการภัยคุกคามให้มีประสิทธิภาพ
- ### 4 บูรณาการความร่วมมือด้านความมั่นคงกับอาเซียนและนานาชาติ รวมถึงองค์กรภาครัฐและที่มีใช้ภาครัฐ

 - เสริมสร้างและรักษาคุณภาพสภาวะแวดล้อมระหว่างประเทศ
 - เสริมสร้างและธำรงไว้ซึ่งสันติภาพและความมั่นคงของภูมิภาค
 - ร่วมมือทางการพัฒนากับประเทศเพื่อนบ้าน ภูมิภาค โลก รวมถึงองค์กรภาครัฐและที่มีใช้ภาครัฐ

- ### 5 พัฒนากลไกการบริหารจัดการความมั่นคงแบบบูรณาการ

 - พัฒนากลไกให้พร้อมสำหรับการติดตาม เฝ้าระวัง แจ้งเตือน ป้องกัน และแก้ไขปัญหาคความมั่นคงแบบองค์รวมอย่างเป็นรูปธรรม
 - บริหารจัดการความมั่นคงให้เอื้ออำนวยต่อการพัฒนาประเทศในมิติอื่น ๆ
 - พัฒนากลไกและองค์กรขับเคลื่อนยุทธศาสตร์ชาติด้านความมั่นคง

ยุทธศาสตร์ที่ 2 ด้านการสร้างความสามารถในการแข่งขัน

เป้าหมาย 20 ปี



1. ประเทศไทยเป็นประเทศที่พัฒนาแล้ว เศรษฐกิจเติบโตอย่างมีเสถียรภาพและยั่งยืน
2. ประเทศไทยมีขีดความสามารถในการแข่งขันสูงขึ้น

ตัวชี้วัดเป้าหมาย

- | | |
|----------------|--|
| ตัวชี้วัดที่ 1 | รายได้ประชาชาติ การขยายตัวของผลิตภัณฑ์มวลรวมภายในประเทศ และการกระจายรายได้ |
| ตัวชี้วัดที่ 2 | ผลผลิตภาพการผลิตของประเทศ ทั้งในปัจจัยการผลิตและแรงงาน |
| ตัวชี้วัดที่ 3 | การลงทุนเพื่อการวิจัยและพัฒนา |
| ตัวชี้วัดที่ 4 | ความสามารถในการแข่งขันของประเทศ |

ประเด็นยุทธศาสตร์ ประกอบด้วย 5 ประเด็นหลัก

1 การเกษตรสร้างมูลค่า

- เกษตรอัตลักษณ์พื้นถิ่น ส่งเสริมการนำอัตลักษณ์พื้นถิ่นและภูมิปัญญาท้องถิ่นของไทยมาเป็นผลิตภัณฑ์การเกษตร
- เกษตรปลอดภัย ให้ความรู้ สนับสนุนกลไกตลาด เปลี่ยนผ่านสู่เกษตรอินทรีย์
- เกษตรชีวภาพ ผลิตภัณฑ์มูลค่าสูงจากฐานเกษตรกรรม ฐานทรัพยากรชีวภาพ
- เกษตรแปรรูป เพิ่มมูลค่าในผลิตภัณฑ์และสินค้าเกษตรพรีเมียม
- เกษตรอัจฉริยะ นำเทคโนโลยีและนวัตกรรมมาประยุกต์ใช้ในการพัฒนา

2 อุตสาหกรรมและบริการแห่งอนาคต

- อุตสาหกรรมชีวภาพ
- อุตสาหกรรมและบริการการแพทย์ครบวงจร
- อุตสาหกรรมและบริการดิจิทัล ข้อมูล และปัญญาประดิษฐ์
- อุตสาหกรรมและบริการขนส่งและโลจิสติกส์
- อุตสาหกรรมความมั่นคงของประเทศ

3 สร้างความหลากหลายด้านการท่องเที่ยว

- ท่องเที่ยวเชิงสร้างสรรค์และวัฒนธรรม
- ท่องเที่ยวเชิงธุรกิจ
- ท่องเที่ยวเชิงสุขภาพ ความงาม และแพทย์แผนไทย
- ท่องเที่ยวสำราญทางน้ำ
- ท่องเที่ยวเชื่อมโยงภูมิภาค

4 โครงสร้างพื้นฐาน เชื่อมไทย เชื่อมโลก

- การเชื่อมโยงโครงข่ายคมนาคมไร้รอยต่อ
- การสร้างและพัฒนาเขตเศรษฐกิจพิเศษ
- การเพิ่มพื้นที่และเมืองเศรษฐกิจ
- การพัฒนาโครงสร้างพื้นฐานเทคโนโลยีสมัยใหม่
- การรักษาและเสริมสร้างเสถียรภาพทางเศรษฐกิจมหภาค

5 พัฒนาเศรษฐกิจบนพื้นฐานผู้ประกอบการยุคใหม่

- การสร้างผู้ประกอบการอัจฉริยะ
- การสร้างโอกาสเข้าถึงบริการทางการเงิน
- การสร้างโอกาสเข้าถึงตลาด
- การสร้างโอกาสเข้าถึงข้อมูล
- การปรับบทบาทและโอกาสการเข้าถึงบริการภาครัฐ



ยุทธศาสตร์ที่ 3 ด้านการพัฒนาและเสริมสร้างศักยภาพทรัพยากรมนุษย์

เป้าหมาย 20 ปี

1. คนไทยเป็นคนดี คนเก่ง มีคุณภาพ พร้อมสำหรับวิถีชีวิตในศตวรรษที่ 21
2. สังคมไทยมีสภาพแวดล้อมที่เอื้อและสนับสนุนต่อการพัฒนาคนตลอดช่วงชีวิต

ตัวชี้วัดเป้าหมาย

- | | |
|----------------|--|
| ตัวชี้วัดที่ 1 | การพัฒนาคุณภาพชีวิต สุขภาวะ และความเป็นอยู่ที่ดีของคนไทย |
| ตัวชี้วัดที่ 2 | ผลสัมฤทธิ์ทางการศึกษาและการเรียนรู้ตลอดชีวิต |
| ตัวชี้วัดที่ 3 | การพัฒนาสังคมและครอบครัวไทย |

ประเด็นยุทธศาสตร์ ประกอบด้วย 7 ประเด็นหลัก

- ### 1 ปรับเปลี่ยนค่านิยมและวัฒนธรรม
- การปลูกฝังค่านิยมและวัฒนธรรมผ่านการเรียนรู้ในครอบครัว
 - การบูรณาการเรื่องความซื่อสัตย์ วินัย คุณธรรม จริยธรรม ในการจัดการเรียนการสอนในสถานศึกษา
 - การสร้างความเข้มแข็งในสถาบันทางศาสนา
 - การปลูกฝังค่านิยมและวัฒนธรรมโดยใช้ชุมชนเป็นฐาน
 - การสร้างค่านิยมและวัฒนธรรมที่พึงประสงค์จากภาคธุรกิจ
 - การใช้สื่อและสื่อสารมวลชนในการปลูกฝังค่านิยมและวัฒนธรรมของคนในสังคม
 - การส่งเสริมให้คนไทยมีจิตสาธารณะและมีความรับผิดชอบต่อส่วนรวม

- ### 3 ปฏิรูปกระบวนการเรียนรู้ที่ตอบสนองต่อการเปลี่ยนแปลงในศตวรรษที่ 21
- การปรับเปลี่ยนระบบการเรียนรู้ให้เอื้อต่อการพัฒนาทักษะสำหรับศตวรรษที่ 21
 - การเปลี่ยนโฉมบทบาท 'ครู' ให้เป็นครูยุคใหม่
 - การเพิ่มประสิทธิภาพระบบบริหารจัดการศึกษาในทุกระดับ ทุกประเภท
 - การพัฒนาระบบการเรียนรู้ตลอดชีวิต
 - การสร้างความตื่นตัวให้คนไทยตระหนักถึงบทบาท ความรับผิดชอบ และการวางตำแหน่งของประเทศไทยในภูมิภาคเอเชียอาคเนย์และประชาคมโลก
 - การวางพื้นฐานระบบรองรับการเรียนรู้โดยใช้ดิจิทัลแพลตฟอร์ม
 - การสร้างระบบการศึกษาเพื่อเป็นเลิศทางวิชาการระดับนานาชาติ

- ### 5 เสริมสร้างให้คนไทยมีสุขภาวะที่ดี
- การสร้างความรอบรู้ด้านสุขภาวะ
 - การป้องกันและควบคุมปัจจัยเสี่ยงที่คุกคามสุขภาวะ
 - การสร้างสภาพแวดล้อมที่เอื้อต่อการมีสุขภาวะที่ดี
 - การพัฒนาระบบบริการสุขภาพที่ทันสมัยสนับสนุนการสร้างสุขภาวะที่ดี
 - การส่งเสริมให้ชุมชนเป็นฐานในการสร้างสุขภาวะที่ดีในทุกพื้นที่

- ### 2 พัฒนาศักยภาพคนตลอดช่วงชีวิต

- ช่วงการตั้งครรภ์/ปฐมวัย
- ช่วงวัยเรียน/วัยรุ่น
- ช่วงวัยแรงงาน
- ช่วงวัยผู้สูงอายุ

- ### 4 ตระหนักถึงพหุปัญญาของมนุษย์ที่หลากหลาย

- การพัฒนาและส่งเสริมพหุปัญญาผ่านครอบครัว ระบบสถานศึกษา สภาพแวดล้อม รวมทั้งสื่อ
- การสร้างเส้นทางอาชีพ สภาพแวดล้อมการทำงาน และระบบสนับสนุนที่เหมาะสมสำหรับผู้มีความสามารถพิเศษผ่านกลไกต่าง ๆ
- การดึงดูดกลุ่มผู้เชี่ยวชาญต่างชาติและคนไทยที่มีความสามารถในต่างประเทศให้มาสร้างและพัฒนาเทคโนโลยีและนวัตกรรมให้กับประเทศ

- ### 6 สร้างสภาพแวดล้อมที่เอื้อต่อการพัฒนาและเสริมสร้างศักยภาพทรัพยากรมนุษย์

- การสร้างความปลอดภัยที่มีสุขของครอบครัวไทย
- การส่งเสริมบทบาทการมีส่วนร่วมของภาคีรัฐ ภาคเอกชน องค์กรปกครองส่วนท้องถิ่น ครอบครัวและชุมชนในการพัฒนาทรัพยากรมนุษย์
- การปลูกฝังและพัฒนาทักษะนอกห้องเรียน
- การพัฒนาระบบฐานข้อมูลเพื่อการพัฒนาทรัพยากรมนุษย์

- ### 7 เสริมสร้างศักยภาพการกีฬาในการสร้างคุณค่าทางสังคมและพัฒนาประเทศ

- การส่งเสริมการออกกำลังกาย และกีฬาขั้นพื้นฐานให้กลายเป็นวิถีชีวิต
- การส่งเสริมให้ประชาชนมีส่วนร่วมในกิจกรรมออกกำลังกาย กีฬาและนันทนาการ
- การส่งเสริมการกีฬาเพื่อความเป็นเลิศและต่อ ยอดสู่ระดับอาชีพ
- การพัฒนาบุคลากรด้านการกีฬาและนันทนาการเพื่อรองรับการเติบโตของอุตสาหกรรมกีฬา

ยุทธศาสตร์ที่ 4 ด้านการสร้างโอกาสและความเสมอภาคทางสังคม

เป้าหมาย 20 ปี



- 1 สร้างความเป็นธรรม และลดความเหลื่อมล้ำในทุกมิติ
- 2 กระจายศูนย์กลางความเจริญทางเศรษฐกิจและสังคมเพิ่มโอกาสให้ทุกภาคส่วนเข้ามาเป็นกำลังของการพัฒนาประเทศในทุกระดับเพื่อความสมานฉันท์
- 3 เพิ่มขีดความสามารถของชุมชนท้องถิ่นในการพัฒนา การพึ่งตนเองและการจัดการตนเองเพื่อสร้างสังคมคุณภาพ

ตัวชี้วัดเป้าหมาย

- ตัวชี้วัดที่ 1 ความแตกต่างของรายได้และการเข้าถึงบริการภาครัฐระหว่างกลุ่มประชากร
- ตัวชี้วัดที่ 2 ความก้าวหน้าของการพัฒนาคน
- ตัวชี้วัดที่ 3 ความก้าวหน้าในการพัฒนาจังหวัดในการเป็นศูนย์กลางความเจริญทางเศรษฐกิจ สังคม และเทคโนโลยี
- ตัวชี้วัดที่ 4 คุณภาพชีวิตของประชากรสูงอายุ

ประเด็นยุทธศาสตร์ ประกอบด้วย 4 ประเด็นหลัก

- 1 การลดความเหลื่อมล้ำ สร้างความเป็นธรรมในทุกมิติ**
 - ปรับโครงสร้างเศรษฐกิจฐานราก
 - ปฏิรูประบบภาษีและการคุ้มครองผู้บริโภค
 - กระจายการถือครองที่ดินและการเข้าถึงทรัพยากร
 - เพิ่มผลิตภาพและคุ้มครองแรงงานไทย ให้เป็นแรงงานฝีมือที่มีคุณภาพและความริเริ่มสร้างสรรค์ มีความปลอดภัยในการทำงาน
 - สร้างหลักประกันทางสังคมที่ครอบคลุมและเหมาะสมกับคนทุกช่วงวัย ทุกเพศภาวะและทุกกลุ่ม
 - ลงทุนทางสังคมแบบมุ่งเป้าเพื่อช่วยเหลือกลุ่มคนยากจนและกลุ่มผู้ด้อยโอกาสโดยตรง
 - สร้างความเป็นธรรมในการเข้าถึงบริการสาธารณสุข และการศึกษา โดยเฉพาะสำหรับผู้มีรายได้น้อย และกลุ่มผู้ด้อยโอกาส
 - สร้างความเป็นธรรมในการเข้าถึงกระบวนการยุติธรรมอย่างทั่วถึง

- 2 การกระจายศูนย์กลางความเจริญทางเศรษฐกิจ สังคมและเทคโนโลยี**
 - พัฒนาศูนย์กลางความเจริญทางเศรษฐกิจ สังคมและเทคโนโลยีในภูมิภาค
 - กำหนดแผนพัฒนาเศรษฐกิจและสังคมของแต่ละกลุ่มจังหวัดในมิติต่าง ๆ
 - จัดระบบเมืองที่เอื้อต่อการสร้างชีวิตและสังคมที่มีคุณภาพและปลอดภัยให้สามารถตอบสนองต่อสังคมสูงวัยและแนวโน้มของการขยายตัวของเมืองในอนาคต
 - ปรับโครงสร้างและแก้ไขกฎหมายระเบียบบริหารราชการแผ่นดิน เพื่อวางระบบและกลไกการบริหารงานในระดับภาค กลุ่มจังหวัด
 - สนับสนุนการพัฒนาพื้นที่บนฐานข้อมูลความรู้ เทคโนโลยีและนวัตกรรม
 - พัฒนากำลังแรงงานในพื้นที่

- 3 การเสริมสร้างพลังทางสังคม**
 - สร้างสังคมเข้มแข็งที่แบ่งปัน ไม่ทอดทิ้งกัน และมีคุณธรรม
 - การรองรับสังคมสูงวัยอย่างมีคุณภาพ
 - สนับสนุนความร่วมมือระหว่างภาครัฐ ภาคเอกชน ภาควิชาการ ภาคประชาสังคมและภาคประชาชน
 - ส่งเสริมความเสมอภาคทางเพศและบทบาทของสตรีในการสร้างสรรค์สังคม
 - สนับสนุนการพัฒนาบนฐานทุนทางสังคมและวัฒนธรรม
 - สนับสนุนการพัฒนาเทคโนโลยีสารสนเทศและสื่อสร้างสรรค์ เพื่อรองรับสังคมยุคดิจิทัล

- 4 การเพิ่มขีดความสามารถของชุมชนท้องถิ่นในการพัฒนาการพึ่งตนเอง และการจัดการตนเอง**
 - ส่งเสริมการปรับพฤติกรรมในระดับครัวเรือน ให้มีขีดความสามารถในการจัดการวางแผนชีวิต สุขภาพ ครอบครัว การเงินและอาชีพ
 - เสริมสร้างศักยภาพของชุมชนในการพึ่งตนเองและการพึ่งพาตนเอง
 - สร้างการมีส่วนร่วมของภาคส่วนต่าง ๆ เพื่อสร้างประชาธิปไตยชุมชน
 - สร้างภูมิคุ้มกันทางปัญญาให้กับชุมชน

ยุทธศาสตร์ที่ 5 ด้านการสร้างการเติบโตบนคุณภาพชีวิตที่เป็นมิตรต่อสิ่งแวดล้อม

- 1 อนุรักษ์และรักษาทรัพยากรธรรมชาติ สิ่งแวดล้อม และวัฒนธรรม ให้คนรุ่นต่อไปได้ใช้อย่างยั่งยืน มีสมดุล
- 2 พัฒนาและสร้างใหม่ฐานทรัพยากรธรรมชาติและสิ่งแวดล้อม เพื่อลดผลกระทบทางลบจากการพัฒนาสังคมเศรษฐกิจประเทศ
- 3 ใช้ประโยชน์และสร้างการเติบโตบนฐานทรัพยากรธรรมชาติและสิ่งแวดล้อมให้สมดุลภายในขีดความสามารถของระบบนิเวศ
- 4 ยกระดับกระบวนการทัศน์ เพื่อกำหนดอนาคตประเทศด้านทรัพยากรธรรมชาติและสิ่งแวดล้อม และวัฒนธรรม บนหลักของการมีส่วนร่วม และธรรมาภิบาล

ตัวชี้วัดเป้าหมาย

- | | |
|----------------|--|
| ตัวชี้วัดที่ 1 | การเติบโตที่เป็นมิตรกับสิ่งแวดล้อม |
| ตัวชี้วัดที่ 2 | สภาพแวดล้อมและทรัพยากรธรรมชาติที่เสื่อมโทรมได้รับการฟื้นฟู |
| ตัวชี้วัดที่ 3 | พื้นที่สีเขียวที่เป็นมิตรกับสิ่งแวดล้อม |
| ตัวชี้วัดที่ 4 | ปริมาณก๊าซเรือนกระจก มูลค่าเศรษฐกิจฐานชีวภาพ |

ประเด็นยุทธศาสตร์ ประกอบด้วย 6 ประเด็นหลัก

1 สร้างการเติบโตอย่างยั่งยืนบนสังคมเศรษฐกิจสีเขียว

- เพิ่มมูลค่าของเศรษฐกิจฐานชีวภาพให้สอดคล้องกับยุทธศาสตร์ด้านการสร้างความสามารถในการแข่งขัน
- อนุรักษ์และฟื้นฟูพหุความหลากหลายทางชีวภาพในและนอกถิ่นกำเนิด
- อนุรักษ์และฟื้นฟูแม่น้ำลำคลองและแหล่งน้ำธรรมชาติทั่วประเทศ
- รักษาและเพิ่มพื้นที่สีเขียวที่เป็นมิตรกับสิ่งแวดล้อม
- ส่งเสริมการบริโภคและการผลิตที่ยั่งยืน

3 สร้างการเติบโตอย่างยั่งยืน บนสังคมเศรษฐกิจที่เป็นมิตรต่อสภาพภูมิอากาศ

- ลดการปล่อยก๊าซเรือนกระจก
- มีการปรับตัวเพื่อลดความเสี่ยงและเสียหายจากภัยธรรมชาติและผลกระทบที่เกี่ยวข้องกับการเปลี่ยนแปลงสภาพภูมิอากาศ
- มุ่งเป้าสู่การลงทุนที่เป็นมิตรต่อสภาพภูมิอากาศในการพัฒนาโครงสร้างพื้นฐาน ของภาครัฐและภาคเอกชน
- พัฒนาและสร้างระบบรับมือปรับตัวต่อโรคอุบัติใหม่และโรคอุบัติซ้ำที่เกิดจากการเปลี่ยนแปลงภูมิอากาศ

2 สร้างการเติบโตอย่างยั่งยืนบนสังคมเศรษฐกิจภาคทะเล

- เพิ่มมูลค่าของเศรษฐกิจฐานชีวภาพทางทะเล
- ปรับปรุง ฟื้นฟู และสร้างใหม่ทรัพยากรทางทะเลและชายฝั่งทั้งระบบ
- ฟื้นฟูชายหาดที่เป็นแหล่งท่องเที่ยว ชายฝั่งทะเลได้รับการป้องกันและแก้ไขทั้งระบบ และมีนโยบายการจัดการชายฝั่งแบบบูรณาการอย่างเป็นองค์รวม
- พัฒนาและเพิ่มสัดส่วนกิจกรรมทางทะเลที่เป็นมิตรต่อสิ่งแวดล้อม

4 พัฒนาพื้นที่เมือง ชนบท เกษตรกรรมและอุตสาหกรรมเชิงนิเวศ มุ่งเน้นความเป็นเมืองที่เติบโต

- จัดทำแผนผังภูมิวิเวศเพื่อการพัฒนาเมือง ชนบท พื้นที่เกษตรกรรมและอุตสาหกรรม รวมถึงพื้นที่อนุรักษ์ตามศักยภาพและความเหมาะสมทางภูมิวิเวศอย่างเป็นเอกภาพ
- พัฒนาพื้นที่เมือง ชนบท เกษตรกรรม และ อุตสาหกรรมเชิงนิเวศ ที่มีการบริหารจัดการตามแผนผังภูมิวิเวศอย่างยั่งยืน
- จัดการมลพิษที่มีผลกระทบต่อสิ่งแวดล้อม และสารเคมีในภาคเกษตรทั้งระบบ ให้เป็นไปตามมาตรฐานสากลและค่ามาตรฐานสากล
- สงวนรักษา อนุรักษ์ ฟื้นฟู และพัฒนาทรัพยากรธรรมชาติ มรดกทางสถาปัตยกรรมและศิลปวัฒนธรรม อัตลักษณ์ และวิถีชีวิตที่ถิ่นบนฐานธรรมชาติและ สงวนวัฒนธรรมอย่างยั่งยืน
- พัฒนาเครือข่ายองค์กรพัฒนาเมืองและชุมชน รวมทั้งกลุ่มอาสาสมัคร ด้วยกลไกการมีส่วนร่วมของทุกภาคส่วนในท้องถิ่น

5 พัฒนาคความมั่นคงทางน้ำ พลังงาน และเกษตรที่เป็นมิตรต่อสิ่งแวดล้อม

- พัฒนาการจัดการน้ำเชิงลุ่มน้ำทั้งระบบเพื่อเพิ่มความมั่นคงด้านน้ำของประเทศ
- เพิ่มผลผลิตของน้ำทั้งระบบ ในการใช้น้ำอย่างประหยัด คุ้มค่า และสร้างมูลค่าเพิ่มจากการใช้น้ำ ให้ทัดเทียมกับระดับสากล
- พัฒนาคความมั่นคงพลังงานของประเทศ และส่งเสริมการใช้พลังงานที่เป็นมิตรต่อสิ่งแวดล้อม
- เพิ่มประสิทธิภาพการใช้พลังงานโดยลดความเข้มข้นของการใช้พลังงาน
- พัฒนาคความมั่นคงด้านการเกษตรและอาหารของประเทศและชุมชน ในมิติปริมาณ คุณภาพ ราคาและการเข้าถึงอาหาร
- เสริมสร้างระบบสาธารณสุขและอนามัยสิ่งแวดล้อม และยกระดับความสามารถในการป้องกันโรคอุบัติใหม่และอุบัติซ้ำ

6 ยกระดับกระบวนการทัศน์ เพื่อกำหนดอนาคตประเทศ

- ส่งเสริมคุณลักษณะและพฤติกรรมที่พึงประสงค์ด้านสิ่งแวดล้อมและคุณภาพชีวิตที่ดีของคนไทย
- พัฒนาเครื่องมือ กลไกและระบบยุติธรรม และระบบประชาธิปไตยสิ่งแวดล้อม
- จัดโครงสร้างเชิงสถาบันเพื่อจัดการประเด็นร่วม ด้านการบริหารจัดการทรัพยากรธรรมชาติและสิ่งแวดล้อมที่สำคัญ
- พัฒนาและดำเนินโครงการที่ยกระดับกระบวนการทัศน์ เพื่อกำหนดอนาคตประเทศ ด้านทรัพยากร ธรรมชาติ สิ่งแวดล้อม และวัฒนธรรม บนหลักของการมีส่วนร่วม และธรรมาภิบาล

ยุทธศาสตร์ที่ 6 ด้านการปรับสมดุลและพัฒนาระบบการบริหารจัดการภาครัฐ

เป้าหมาย 20 ปี

1. ภาครัฐมีวัฒนธรรมการทำงานที่มุ่งผลสัมฤทธิ์และผลประโยชน์ส่วนรวม ตอบสนองความต้องการของประชาชนได้อย่างสะดวก รวดเร็ว โปร่งใส
2. ภาครัฐมีขนาดที่เล็กลง พร้อมปรับตัวให้ทันต่อการเปลี่ยนแปลง
3. ภาครัฐมีความโปร่งใส ปลอดการทุจริตและประพฤติมิชอบ
4. กระบวนการยุติธรรม เป็นไปเพื่อประโยชน์ต่อส่วนรวมของประเทศ

ตัวชี้วัดเป้าหมาย

- | | |
|----------------|---|
| ตัวชี้วัดที่ 1 | ระดับความพึงพอใจของประชาชนต่อการให้บริการสาธารณะของภาครัฐ |
| ตัวชี้วัดที่ 2 | ประสิทธิภาพของการบริการภาครัฐ |
| ตัวชี้วัดที่ 3 | ระดับความโปร่งใส การทุจริต ประพฤติมิชอบ |
| ตัวชี้วัดที่ 4 | ความเสมอภาคในกระบวนการยุติธรรม |

ประเด็นยุทธศาสตร์ ประกอบด้วย 6 ประเด็นหลัก

1 ภาครัฐที่ยึดประชาชนเป็นศูนย์กลาง ตอบสนองความต้องการ และให้บริการอย่างสะดวกรวดเร็ว โปร่งใส

- การให้บริการสาธารณะของภาครัฐได้มาตรฐานสากลและเป็นระดับแนวหน้าของภูมิภาค
- ภาครัฐมีความเชื่อมโยงในการให้บริการสาธารณะต่าง ๆ ผ่านการนำเทคโนโลยีดิจิทัลมาประยุกต์ใช้

3 ภาครัฐมีขนาดเล็กลง เหมาะสมกับภารกิจ เปิดกว้าง ส่งเสริมให้ประชาชนและทุกภาคส่วนมีส่วนร่วมในการพัฒนาประเทศ

- ภาครัฐมีขนาดที่เหมาะสม
- ทุกภาคส่วนมีส่วนร่วมในการพัฒนาประเทศ
- ส่งเสริมการกระจายอำนาจและสนับสนุนบทบาทชุมชนท้องถิ่นให้องค์กรปกครองส่วนท้องถิ่นเป็นหน่วยงานที่มีสมรรถนะสูง ตั้งอยู่บนหลักธรรมาภิบาล

5 บุคลากรภาครัฐเป็นคนดีและเก่ง ยึดหลักคุณธรรม มีจิตสำนึก มีความสามารถสูง มุ่งมั่นและเป็นมืออาชีพ

- ภาครัฐมีการบริหารกำลังคนที่มีความคล่องตัว ยึดระบบคุณธรรม
- บุคลากรภาครัฐยึดค่านิยมในการทำงานเพื่อประชาชน มีคุณธรรม และมีการพัฒนาตามเส้นทางความก้าวหน้าในอาชีพ

7 กฎหมายมีความสอดคล้องเหมาะสมกับบริบทต่างๆ และมีเท่าที่จำเป็น

- ภาครัฐจัดให้มีกฎหมายที่สอดคล้องและเหมาะสมกับบริบทต่าง ๆ ที่เปลี่ยนแปลง
- มีกฎหมายเท่าที่จำเป็น
- การบังคับใช้กฎหมายอย่างมีประสิทธิภาพ

2 ภาครัฐบริหารงานแบบบูรณาการ โดยมียุทธศาสตร์ชาติเป็นเป้าหมาย และเชื่อมโยงการพัฒนาในทุกระดับ ทุกประเด็น ทุกภารกิจ และทุกพื้นที่

- ให้ยุทธศาสตร์ชาติเป็นกลไกขับเคลื่อนการพัฒนาประเทศ
- ระบบการเงินการคลังประเทศสนับสนุนการขับเคลื่อนยุทธศาสตร์ชาติ
- ระบบติดตามประเมินผลที่สะท้อนการบรรลุเป้าหมายยุทธศาสตร์ชาติในทุกระดับ

4 ภาครัฐมีความทันสมัย

- องค์กรภาครัฐมีความยืดหยุ่นเหมาะสมกับบริบทการพัฒนาประเทศ
- พัฒนาและปรับระบบวิธีการปฏิบัติราชการให้ทันสมัย

6 ภาครัฐมีความโปร่งใส ปลอดการทุจริตและประพฤติมิชอบ ทุกภาคส่วนร่วมต่อต้านการทุจริต

- ประชาชนและภาคีต่าง ๆ ในสังคมร่วมมือกันในการป้องกันการทุจริตและประพฤติมิชอบ
- บุคลากรภาครัฐยึดมั่นในหลักคุณธรรม จริยธรรมและความซื่อสัตย์สุจริต
- การปราบปรามการทุจริตประพฤติมิชอบมีประสิทธิภาพมีความเด็ดขาด เป็นธรรม และตรวจสอบได้
- การบริหารจัดการการป้องกันและปราบปรามการทุจริตอย่างเป็นระบบแบบบูรณาการ

8 กระบวนการยุติธรรมเคารพสิทธิมนุษยชนและปฏิบัติต่อประชาชนโดยเสมอ

- บุคลากรและหน่วยงานในกระบวนการยุติธรรมเคารพและยึดมั่นในหลักประชาธิปไตย เคารพศักดิ์ศรีความเป็นมนุษย์ที่พึงได้รับการปฏิบัติอย่างเท่าเทียม
- ทุกหน่วยงานในกระบวนการยุติธรรม มีบทบาทเชิงรุกร่วมกันในทุกขั้นตอนของการค้นหาความจริง
- หน่วยงานในกระบวนการยุติธรรมทั้งทางแพ่ง อาญา และปกครองมีเป้าหมายและยุทธศาสตร์ร่วมกัน
- ส่งเสริมระบบยุติธรรมทางเลือก ระบบยุติธรรมชุมชน และการมีส่วนร่วมของประชาชนในกระบวนการยุติธรรม
- พัฒนามาตรการอื่นแทนโทษทางอาญา

1. ประเด็นความมั่นคง

จ.1 : สำนักงานสภาความมั่นคงแห่งชาติ



เป้าหมายระดับประเด็น

010001 ประเทศชาติมีความมั่นคงในทุกมิติ และทุกระดับ
(จ.2 : สำนักงานสภาความมั่นคงแห่งชาติ)

010002 ประชาชนอยู่ที่ กินดี และมีความสุข
(จ.2 : สำนักงานสภาความมั่นคงแห่งชาติ)

ตัวชี้วัดและค่าเป้าหมาย

010001 ประเทศชาติมีความมั่นคงในทุกมิติ และทุกระดับ

ดัชนีสันติภาพโลก (คะแนน)

| | | |
|--|--|--|
| (ปี 66 - 70) มีคะแนนต่ำกว่าหรือเท่ากับ 1.89 | (ปี 71 - 76) มีคะแนนต่ำกว่าหรือเท่ากับ 1.73 | (ปี 76 - 80) มีคะแนนต่ำกว่าหรือเท่ากับ 1.53 |
|--|--|--|

010002 ประชาชนอยู่ที่ กินดี และมีมีความสุข

ดัชนีชี้วัดความสุขโลก (อันดับ)

| | | |
|---|---|---|
| (ปี 66 - 70) อยู่ในอันดับ 1 ใน 30 ของโลก | (ปี 71 - 76) อยู่ในอันดับ 1 ใน 25 ของโลก | (ปี 76 - 80) อยู่ในอันดับ 1 ใน 20 ของโลก |
|---|---|---|

Y2 ← Y1
↑ X

แผนย่อย

การรักษาความสงบภายในประเทศ เพื่อสร้างความสงบให้เกิดขึ้นในประเทศชาติ บ้านเมือง เอื้อต่อการบริหารและพัฒนาประเทศตามยุทธศาสตร์ชาติและนโยบายที่กำหนด ส่งเสริมความเข้มแข็งสามัคคีปรองดอง ประชาชนอยู่ที่ กินดี และมีมีความสุข

010101 ประชาชนมีความมั่นคง ปลอดภัยในชีวิต และทรัพย์สิน (จ.3 : สำนักงานตำรวจแห่งชาติ)

ดัชนีสิทธิมนุษยชนและหลักนิติธรรม

| | | |
|---------------------------------|-----------------------------------|-----------------------------------|
| (ปี 66 - 70) ไม่เกิน 6 คะแนน | (ปี 71 - 76) ไม่เกิน 5.5 คะแนน | (ปี 76 - 80) ไม่เกิน 5.5 คะแนน |
|---------------------------------|-----------------------------------|-----------------------------------|

010102 คนไทยจงรักภักดี ซื่อสัตย์ พร้อมธำรงรักษาไว้ซึ่งสถาบันหลักของชาติ สถาบันศาสนา เป็นที่เคารพ ยึดเหนี่ยวจิตใจของคนไทย (จ.3 : กระทรวงกลาโหม)

ดัชนีสถาบันหลัก

| | | |
|---------------------------|---------------------------|---------------------------|
| (ปี 66 - 70) ร้อยละ 85 | (ปี 71 - 76) ร้อยละ 90 | (ปี 76 - 80) ร้อยละ 95 |
|---------------------------|---------------------------|---------------------------|

010103 การมีเอกราช เสรีภาพ และธรรมาภิบาล (จ.3 : สำนักงานคณะกรรมการการเลือกตั้ง)

ดัชนีเสถียรภาพทางการเมือง

| | | |
|------------------------------------|------------------------------------|--------------------------------------|
| (ปี 66 - 70) ไม่ต่ำกว่า 0 คะแนน | (ปี 71 - 76) ไม่ต่ำกว่า 1 คะแนน | (ปี 76 - 80) ไม่ต่ำกว่า 1.5 คะแนน |
|------------------------------------|------------------------------------|--------------------------------------|

ดัชนีการมีสิทธิมีเสียงของประชาชนและการรับผิดชอบ

| | | |
|------------------------------------|------------------------------------|--------------------------------------|
| (ปี 66 - 70) ไม่ต่ำกว่า 0 คะแนน | (ปี 71 - 76) ไม่ต่ำกว่า 1 คะแนน | (ปี 76 - 80) ไม่ต่ำกว่า 1.5 คะแนน |
|------------------------------------|------------------------------------|--------------------------------------|

การป้องกันและแก้ไขปัญหาที่มีผลกระทบต่อความมั่นคง เพื่อเร่งรัดดำเนินการแก้ไขปัญหาด้านความมั่นคงที่มีอยู่ในปัจจุบันอย่างจริงจัง พัฒนากลไกเฝ้าระวัง แจ้งเตือน ป้องกัน และแก้ไขปัญหาด้านความมั่นคง ที่อาจจะเกิดขึ้นใหม่อย่างเป็นรูปธรรม รวมถึงที่กักขังรักษาไว้ซึ่งสถาบันพระมหากษัตริย์ เอรราช อธิปไตย บูรณภาพแห่งอาณาเขตและเขตที่ประเทศไทยมีสิทธิอธิปไตย เกียรติภูมิและผลประโยชน์ของชาติ ความมั่นคงของรัฐ และความสงบเรียบร้อยของประชาชน และการพัฒนาประเทศ ตามที่บัญญัติไว้ในรัฐธรรมนูญแห่งราชอาณาจักรไทย

010201 ปัญหาความมั่นคงที่มีอยู่ในปัจจุบัน (เช่น ปัญหาชายแดนติด ความมั่นคงทางไซเบอร์ การค้ามนุษย์ ฯลฯ) ได้รับการแก้ไขจนไม่ส่งผลกระทบต่อการบริหารและพัฒนาประเทศ (จ.3 : สำนักงานสภาความมั่นคงแห่งชาติ)

ดัชนีความปลอดภัยจากภัยคุกคาม

| | | |
|-------------------------------------|-------------------------------------|-------------------------------------|
| (ปี 66 - 70) ไม่น้อยกว่า 7 คะแนน | (ปี 71 - 76) ไม่น้อยกว่า 6 คะแนน | (ปี 76 - 80) ไม่น้อยกว่า 5 คะแนน |
|-------------------------------------|-------------------------------------|-------------------------------------|

010202 ภาคใต้มีความสงบสุข ร่มเย็น (จ.3 : กองอำนวยการรักษาความมั่นคงภายในราชอาณาจักร)

ดัชนีความสงบสุขภาคใต้

| | | |
|---------------------------|---------------------------|----------------------------|
| (ปี 66 - 70) ร้อยละ 80 | (ปี 71 - 76) ร้อยละ 90 | (ปี 76 - 80) ร้อยละ 100 |
|---------------------------|---------------------------|----------------------------|

การพัฒนาศักยภาพของประเทศไทย ให้พร้อมเผชิญภัยคุกคามที่กระทบต่อความมั่นคงของชาติ ยกระดับขีดความสามารถหน่วยงานด้านความมั่นคงทั้งระบบของประเทศ ให้มีความพร้อมในการป้องกันและรักษาอธิปไตยของประเทศ สามารถติดตาม แจ้งเตือน ป้องกัน แก้ไขปัญหา และรับมือกับภัยคุกคาม รวมทั้งปัญหาที่อาจกระทบต่อความมั่นคงในทุกมิติ ทุกรูปแบบ และทุกระดับความรุนแรง ตลอดจนสามารถพิทักษ์รักษาไว้ซึ่งสถาบันพระมหากษัตริย์ เอรราช อธิปไตย บูรณภาพแห่งอาณาเขตและเขตที่ประเทศไทยมีสิทธิอธิปไตย เกียรติภูมิและผลประโยชน์ของชาติ ความมั่นคงของรัฐ และความสงบเรียบร้อยของประชาชน และการพัฒนาประเทศ ได้ตามที่บัญญัติไว้ในรัฐธรรมนูญแห่งราชอาณาจักรไทย อย่างมีประสิทธิภาพตามบทบาทหน้าที่ที่กำหนด

010301 หน่วยงานด้านการข่าวและประชาสัมพันธ์ทำงานอย่างมีประสิทธิภาพ (จ.3 : สำนักข่าวกรองแห่งชาติ)

| | | |
|---|---------------------------|---------------------------|
| ประสิทธิภาพของหน่วยงานด้านการข่าวและประชาสัมพันธ์ | | |
| (ปี 66 - 70) ร้อยละ 90 | (ปี 71 - 76) ร้อยละ 90 | (ปี 76 - 80) ร้อยละ 95 |

010302 กองทัพและหน่วยงานด้านความมั่นคงมีความพร้อมที่จะเผชิญภัยคุกคามทุกรูปแบบ ทุกมิติและทุกระดับความรุนแรง (จ.3 : กระทรวงกลาโหม)

ดัชนีความแข็งแกร่งทางกำลังทหาร

| | | |
|---|---|---|
| (ปี 66 - 70) ไม่ต่ำกว่าอันดับที่ 25 ของโลก | (ปี 71 - 76) ไม่ต่ำกว่าอันดับที่ 20 ของโลก | (ปี 76 - 80) ไม่ต่ำกว่าอันดับที่ 15 ของโลก |
|---|---|---|

การบูรณาการความร่วมมือ ด้านความมั่นคงกับอาเซียน และนานาชาติ รวมทั้งองค์กรภาครัฐและมิใช่ภาครัฐ เพื่อส่งเสริมความร่วมมือระหว่างประเทศในทุกระดับเพื่อเตรียมความพร้อมของไทยในการรับมือต่อความท้าทายด้านความมั่นคงในอนาคต

010401 ประเทศไทยมีความมั่นคงและสามารถรับมือภัยคุกคามที่มาจากภายนอกได้ทุกรูปแบบ (จ.3 : สำนักงานสภาความมั่นคงแห่งชาติ)

ดัชนีรัฐประหารบาง

| | | |
|----------------------------------|----------------------------------|----------------------------------|
| (ปี 66 - 70) ไม่เกิน 60 คะแนน | (ปี 71 - 76) ไม่เกิน 50 คะแนน | (ปี 76 - 80) ไม่เกิน 40 คะแนน |
|----------------------------------|----------------------------------|----------------------------------|

010402 ประเทศไทยมีบทบาทในการกำหนดทิศทางและส่งเสริมเสถียรภาพของภูมิภาคเอเชีย (จ.3 : กระทรวงการต่างประเทศ)

สถานการณ์บรรลุเป้าหมายของการพัฒนาที่ยั่งยืน (SDGs) เป้าหมายที่ 17 เสริมความแข็งแกร่งให้แก่กลไกการดำเนินงานและฟื้นฟูหุ้นส่วนความร่วมมือระดับโลก เพื่อการพัฒนาที่ยั่งยืน

| | | |
|--|---|---|
| (ปี 66 - 70) บรรลุเป้าหมายอย่างน้อย | (ปี 71 - 76) บรรลุเป้าหมาย (ปี 2573) | (ปี 76 - 80) สำนักงาน จะพิจารณาจัดทำตัวชี้วัดใหม่ที่เหมาะสมต่อไป |
|--|---|---|

การพัฒนากลไกการบริหารจัดการความมั่นคงแบบองค์รวม เพื่อให้มีกลไกในการแก้ไขปัญหา ตลอดจนขับเคลื่อนยุทธศาสตร์ชาติด้านความมั่นคงที่เป็นรูปธรรม

010501 กลไกการบริหารจัดการความมั่นคงมีประสิทธิภาพสูงขึ้น (จ.3 : สำนักงานสภาความมั่นคงแห่งชาติ)

| | | |
|--|----------------------------|----------------------------|
| ระดับประสิทธิภาพการดำเนินงานของหน่วยงานด้านการจัดการความมั่นคง | | |
| (ปี 66 - 70) ร้อยละ 100 | (ปี 71 - 76) ร้อยละ 100 | (ปี 76 - 80) ร้อยละ 100 |

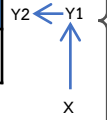
2. ประเด็น การต่างประเทศ

เป้าหมายระดับประเด็น

020001 การต่างประเทศไทยมีเอกภาพ ทำให้ประเทศไทยมีความมั่นคง มั่งคั่ง ยั่งยืน มีมาตรฐานสากล และมีเกียรติภูมิในประชาคมโลก (จ.2 : กระทรวงการต่างประเทศ)

ตัวชี้วัดและค่าเป้าหมาย

| ตัวชี้วัดการต่างประเทศไทย (เฉลี่ยร้อยละ) | | |
|--|--------------------------------------|--------------------------------------|
| (ปี 66 - 70) ไม่น้อยกว่าร้อยละ 80 | (ปี 71 - 75) ไม่น้อยกว่าร้อยละ 85 | (ปี 76 - 80) ไม่น้อยกว่าร้อยละ 90 |



แผนย่อย

ความร่วมมือด้านความมั่นคงระหว่างประเทศ มุ่งเสริมสร้างความมั่นคงของไทยและเสถียรภาพของภูมิภาคท่ามกลางภัยคุกคามทุกรูปแบบ โดยการส่งเสริมความร่วมมือระหว่างประเทศในทุกระดับ ทบถัก และเตรียมความพร้อมของไทยในการรับมือต่อความท้าทายด้านความมั่นคงจากภายนอก นอกจากนี้ ๓ ประเทศไทยจะต้องดำเนินภารกิจในด้านการเสริมสร้างเสถียรภาพในภูมิภาคไปพร้อมกันด้วย เพื่อลดความเสี่ยงหรือป้องกันปัญหาที่อาจส่งผลกระทบต่อความมั่นคงของไทยในอนาคตได้

020101 ประเทศไทยมีความมั่นคงและสามารถรับมือกับความท้าทายจากภายนอกได้ทุกรูปแบบสูงขึ้น (จ.3 : สำนักงานสภาความมั่นคงแห่งชาติ)

| ดัชนีรัฐประธาบาง (คะแนน) | | |
|----------------------------------|----------------------------------|----------------------------------|
| (ปี 66 - 70) ไม่เกิน 60 คะแนน | (ปี 71 - 75) ไม่เกิน 50 คะแนน | (ปี 76 - 80) ไม่เกิน 40 คะแนน |

020102 ประเทศไทยมีบทบาทในการกำหนดทิศทางและส่งเสริมเสถียรภาพของภูมิภาคเอเชีย (จ.3 : กระทรวงการต่างประเทศ)

| สถานการณ์บรรลุเป้าหมาย (Goal) ของการพัฒนาที่ยั่งยืน (SDGs) เป้าหมายที่ 17 เสริมความแข็งแกร่งให้แก่อุปสงค์การดำเนินงานและฟื้นฟูหุ้นส่วนความร่วมมือระดับโลก เพื่อการพัฒนาที่ยั่งยืน | | |
|---|---|--|
| (ปี 66 - 70) บรรลุเป้าหมายอย่างน้อย 17 เป้าหมายย่อย (Targets) จาก 19 เป้าหมายย่อย | (ปี 71 - 75) บรรลุเป้าหมาย (ปี 2573) | (ปี 76 - 80) สำนักงานฯ จะพิจารณาจัดหาตัวชี้วัดที่เหมาะสมต่อไป |

ความร่วมมือด้านเศรษฐกิจและความร่วมมือเพื่อการพัฒนาระหว่างประเทศ มุ่งเพิ่มขีดความสามารถในการแข่งขันควบคู่ไปกับการพัฒนาที่ยั่งยืนผ่านความร่วมมือกับมิตรประเทศทั่วโลก ทั้งการพัฒนาโครงสร้างพื้นฐาน การส่งเสริมเศรษฐกิจที่เน้นนวัตกรรมมาใช้ประโยชน์จากกรอบความร่วมมือต่าง ๆ และการส่งเสริมให้ภาคเอกชนไทยขยายตลาดในต่างประเทศ ขณะเดียวกัน การพัฒนาเศรษฐกิจจะต้องเป็นไปอย่างยั่งยืน ไทยจึงจะต้องใช้ประโยชน์จากความเป็นหุ้นส่วนกับภาคส่วนต่าง ๆ ของต่างประเทศ เพื่อร่วมกันบรรลุเป้าหมายการพัฒนาที่ยั่งยืนของโลก

020201 ประเทศไทยเป็นหนึ่งในศูนย์กลางการค้า การลงทุน การบริการ และความเชื่อมโยงที่สำคัญในภูมิภาคเอเชีย โดยมีระบบเศรษฐกิจที่เน้นนวัตกรรม (จ.3 : กระทรวงการต่างประเทศ)

| ดัชนีระดับการค้า การลงทุน การบริการ และความก้าวหน้าในการพัฒนานวัตกรรมระดับภูมิภาคของไทยเพิ่มขึ้น (เฉลี่ยร้อยละ) | | |
|---|--------------------------------------|--------------------------------------|
| (ปี 66 - 70) ไม่น้อยกว่าร้อยละ 75 | (ปี 71 - 75) ไม่น้อยกว่าร้อยละ 80 | (ปี 76 - 80) ไม่น้อยกว่าร้อยละ 85 |

020202 ประเทศไทยเป็นหุ้นส่วนการพัฒนาที่ยั่งยืนกับต่างประเทศ เพื่อร่วมกับบรรลุเป้าหมายการพัฒนาที่ยั่งยืนของโลก (จ.3 : กระทรวงการต่างประเทศ)

| ร้อยละของเป้าหมายย่อย (Targets) ของเป้าหมายของการพัฒนาที่ยั่งยืน (SDGs) ที่บรรลุค่าเป้าหมายของไทย | | |
|---|---|--|
| (ปี 66 - 70) ไม่ต่ำกว่าระดับต่ำกว่าค่าเป้าหมายร้อยละ 85 | (ปี 71 - 75) ไม่ต่ำกว่าระดับต่ำกว่าค่าเป้าหมายร้อยละ 100 (ปี 2573) | (ปี 76 - 80) สำนักงานฯ จะพิจารณาจัดหาตัวชี้วัดใหม่ที่เหมาะสมต่อไป |

การพัฒนาที่สอดคล้องกับมาตรฐานสากลและพันธกรณีระหว่าง มุ่งส่งเสริมศักยภาพหน่วยงานไทยและคนไทย และยกระดับมาตรฐานการพัฒนาในประเทให้สอดคล้องกับมาตรฐานสากล และพันธกรณีระหว่างประเทศ เพื่อประโยชน์ในการพัฒนาประเทศและส่งเสริมความร่วมมือในมิติต่าง ๆ กับนานาประเทศ นอกจากนี้ ไทยยังสามารถดำเนินการต่างประเทศในเชิงรุกและสร้างสรรค์ โดยการมีบทบาทในการร่วมพัฒนาภาวะเปี่ยบระหว่างประเทศ มาตรฐานสากล และพันธกรณีต่าง ๆ นี้ ไปพร้อมกันได้ด้วย

020301 ไทยมีการพัฒนาที่สอดคล้องกับมาตรฐานสากลในทุกมิติและสามารถมีบทบาทเชิงรุกในการร่วมกำหนดมาตรฐานสากลเพิ่มขึ้น (จ.3 : กระทรวงการต่างประเทศ)

| สถิติสัญญา อนุสัญญา พิธีสาร กฎบัตร และความตกลงที่ประเทศไทยให้สัตยาบัน (เฉลี่ยร้อยละ) | | |
|--|---|---|
| (ปี 66 - 70) มากขึ้น/ดีขึ้น ร้อยละ 10 จากปีฐาน 2565 | (ปี 71 - 75) มากขึ้น/ดีขึ้น ร้อยละ 15 จากช่วง 5 ปีก่อนหน้า | (ปี 76 - 80) มากขึ้น/ดีขึ้น ร้อยละ 20 จากช่วง 5 ปีก่อนหน้า |

การส่งเสริมสถานะและบทบาทของประเทศไทยในประชาคมโลก มุ่งสร้างเกียรติภูมิและอำนาจต่อรอง โดยเน้นการต่างประเทศที่เข้าอันจบแบบนวลอย่างเป็นระบบ การดำเนินงานนโยบายที่ส่งเสริมสถานะของไทยในเวทีโลก การส่งเสริมภาคีสถิตที่ดี การยกระดับการส่งเสริมเอกลักษณ์ของไทยให้กลายเป็นความนิยมไทยเพื่อสร้างมูลค่าของสินค้าและบริการ รวมทั้งการสร้างขีดความสามารถให้ทุกภาคส่วนของไทยร่วมเสริมสร้างสถานะของประเทศไทยได้อย่างมีประสิทธิภาพ เพื่อรักษาและเพิ่มพูนผลประโยชน์ให้แก่ประเทศและประชาชนไทยในการมีปฏิสัมพันธ์กับประชาคมโลก

020401 ประเทศไทยมีเกียรติภูมิ อำนาจต่อรอง และได้รับการยอมรับในสากลมากขึ้น (จ.3 : กระทรวงการต่างประเทศ)

| หนังสือเดินทางของประเทศไทยได้รับการยอมรับจากต่างประเทศ (ประเทศ) | | |
|--|---|---|
| (ปี 66 - 70) เพิ่มขึ้นอย่างน้อย 5 ประเทศ จาก 5 ปีก่อนหน้า | (ปี 71 - 75) เพิ่มขึ้นอย่างน้อย 10 ประเทศ จาก 5 ปีก่อนหน้า | (ปี 76 - 80) เพิ่มขึ้นอย่างน้อย 15 ประเทศ จาก 5 ปีก่อนหน้า |
| ข้อกำหนด ปฏิญญา หรือผลลัพธ์การประชุมระดับผู้นำในกรอบพหุภาคีที่ริเริ่มจากประเทศไทย (เฉลี่ยร้อยละ) | | |
| (ปี 66 - 70) เพิ่มขึ้นไม่น้อยกว่าร้อยละ 10 ในช่วง 5 ปี | (ปี 71 - 75) เพิ่มขึ้นไม่น้อยกว่าร้อยละ 20 ในช่วง 5 ปี | (ปี 76 - 80) เพิ่มขึ้นไม่น้อยกว่าร้อยละ 30 ในช่วง 5 ปี |

การต่างประเทศมีเอกภาพและบูรณาการ มุ่งพัฒนาการดำเนินงานด้านการต่างประเทศให้มีผลชัดและมีเอกภาพระหว่างทุกภาคส่วนของประเทศ ซึ่งแผนย่อยนี้เป็นกลไกสำคัญในการขับเคลื่อนแผนแม่บทภายใต้ยุทธศาสตร์ชาติ ประเด็น การต่างประเทศ ทั้งนี้ การต่างประเทศให้ความสำคัญกับการมีส่วนร่วมของภาคส่วนต่าง ๆ ไม่ว่าจะเป็นภาครัฐ ภาคเอกชน ภาควิชาการ ภาคประชาสังคม รวมถึงประชาชนไทยทั่วไป ทั้งในประเทศและในต่างประเทศ เพื่อให้การต่างประเทศเป็นเรื่องที่ใกล้ตัวสำหรับประชาชนไทย

020501 ทุกภาคส่วนมีส่วนร่วมขับเคลื่อนการต่างประเทศอย่างมีเอกภาพ และไทยเป็นหุ้นส่วนความร่วมมือกับต่างประเทศในทุกมิติ (จ.3 : กระทรวงการต่างประเทศ)

| ระดับการมีส่วนร่วมขับเคลื่อนการต่างประเทศไทย (เฉลี่ยร้อยละ) | | |
|---|---|---|
| (ปี 66 - 70) ร้อยละ 100 | (ปี 71 - 75) ร้อยละ 100 | (ปี 76 - 80) ร้อยละ 100 |
| สัดส่วนความร่วมมือเพื่อการพัฒนาอย่างเป็นทางการ (Official Development Assistance : ODA) / รายได้ประชาชาติ (gross national income : GNI) ของประเทศไทย | | |
| (ปี 66 - 70) สัดส่วน ODA/GNI ร้อยละ 0.26 ต่อปี | (ปี 71 - 75) สัดส่วน ODA/GNI ร้อยละ 0.48 ต่อปี | (ปี 76 - 80) สัดส่วน ODA/GNI ร้อยละ 0.70 ต่อปี |

3. ประเด็น การเกษตร

จ.1 : กระทรวงเกษตรและสหกรณ์



เป้าหมายระดับประเด็น

030001 ผลผลิตทั้งหมดรวมในประเทศในสาขาเกษตรเพิ่มขึ้น (จ.2 กระทรวงเกษตรฯ)

030002 ผลผลิตทางการผลิตของภาคเกษตรเพิ่มขึ้น (จ.2 กระทรวงเกษตรฯ)

ตัวชี้วัดและค่าเป้าหมาย

030001 ผลผลิตทั้งหมดรวมในประเทศในสาขาเกษตรเพิ่มขึ้น

| อัตราการขยายตัวของผลผลิตทั้งหมดรวมในประเทศสาขาเกษตร (ร้อยละต่อปี) | | |
|---|-------------------|-------------------|
| (ปี 66 - 70) | (ปี 71 - 75) | (ปี 76 - 80) |
| ขยายตัวร้อยละ 4.5 | ขยายตัวร้อยละ 4.5 | ขยายตัวร้อยละ 4.5 |

030002 ผลผลิตทางการผลิตของภาคเกษตรเพิ่มขึ้น

| อัตราผลิตผลการผลิตของภาคเกษตร (เฉลี่ยร้อยละ) | | |
|--|-------------------|-------------------|
| (ปี 66 - 70) | (ปี 71 - 75) | (ปี 76 - 80) |
| ขยายตัวร้อยละ 1 | ขยายตัวร้อยละ 1.2 | ขยายตัวร้อยละ 1.3 |



Y2 ← Y1
↑ X

แผนย่อย

เกษตรอัตรลักษณ์พื้นถิ่น ส่งเสริมและพัฒนาสินค้าที่มีเอกลักษณ์เฉพาะถิ่น ด้วยการประยุกต์ใช้ภูมิปัญญาท้องถิ่น เทคโนโลยีและนวัตกรรม การเพิ่มคุณค่ามาตรฐาน การขึ้นทะเบียนและคุ้มครองสิทธิให้กับสินค้า และการสร้างความเข้มแข็งของเกษตรกรและชุมชนในการพัฒนาอัตรลักษณ์พื้นถิ่น รวมทั้งสร้างรายได้คน และสร้างแบรนด์ให้กับสินค้าเกษตรอัตรลักษณ์พื้นถิ่น และส่งเสริมการบริโภคสินค้าเกษตรอัตรลักษณ์พื้นถิ่นทั้งในระดับประเทศและเพื่อการส่งออก

030101 สินค้าเกษตรอัตรลักษณ์พื้นถิ่นมีมูลค่าเพิ่มขึ้น (จ.3 : กระทรวงเกษตรฯ)

| อัตราการขยายตัวของมูลค่าของสินค้าเกษตรอัตรลักษณ์พื้นถิ่น (เฉลี่ยร้อยละ) | | |
|---|--------------|--------------|
| (ปี 66 - 70) | (ปี 71 - 75) | (ปี 76 - 80) |
| ร้อยละ 10 | ร้อยละ 13 | ร้อยละ 15 |

เกษตรปลอดภัย พัฒนาคุณภาพมาตรฐาน ระบบการรับรองความปลอดภัย และการตรวจสอบย้อนกลับส่งเสริมการผลิตสินค้าเกษตรที่ได้คุณภาพมาตรฐานความปลอดภัย เพิ่มความสามารถในการเข้าถึงอาหารอย่างทั่วถึงและปลอดภัย สร้างความตระหนักรู้ของผู้ผลิตและผู้บริโภคถึงความสำคัญของเกษตรปลอดภัย และส่งเสริมด้านการขยายตลาดสินค้าเกษตรปลอดภัย รวมทั้งสนับสนุนการค้าเกษตรอินทรีย์ตั้งแต่ระดับวิสาหกิจบ้านเพื่อต่อยอดสู่เกษตรอินทรีย์เชิงพาณิชย์ที่ได้มาตรฐานทั้งในระดับประเทศและระดับสากล



030201 สินค้าเกษตรปลอดภัยมีมูลค่าเพิ่มขึ้น (จ.3 : กระทรวงเกษตรฯ)

| อัตราการขยายตัวของมูลค่าของสินค้าเกษตรปลอดภัยที่ได้รับการรับรอง (เฉลี่ยร้อยละ) | | |
|--|---|---|
| (ปี 66 - 70) | (ปี 71 - 75) | (ปี 76 - 80) |
| มูลค่าสินค้าเกษตรที่ได้รับการตรวจรับรอง GAP ขยายตัวร้อยละ 5 | มูลค่าสินค้าเกษตรที่ได้รับการตรวจรับรอง GAP ขยายตัวร้อยละ 5 | มูลค่าสินค้าเกษตรที่ได้รับการตรวจรับรอง GAP ขยายตัวร้อยละ 5 |
| มูลค่าสินค้าอินทรีย์ขยายตัวร้อยละ 5 | มูลค่าสินค้าอินทรีย์ขยายตัวร้อยละ 5 | มูลค่าสินค้าอินทรีย์ขยายตัวร้อยละ 5 |

030202 ผลผลิตเกษตรปลอดภัยของไทยได้รับการยอมรับด้านคุณภาพความปลอดภัยและคุณค่าทางโภชนาการสูงขึ้น (จ.3 กระทรวงเกษตรฯ)

| การจัดอันดับดัชนีคุณภาพและความปลอดภัยภายใต้ดัชนีความมั่นคงทางอาหาร (อันดับรายปี) | | |
|--|------------------------|------------------------|
| (ปี 66 - 70) | (ปี 71 - 75) | (ปี 76 - 80) |
| อยู่ในอันดับต่ำกว่า 70 | อยู่ในอันดับต่ำกว่า 68 | อยู่ในอันดับต่ำกว่า 65 |

เกษตรชีวภาพ สนับสนุนการอนุรักษ์ทรัพยากรชีวภาพทางการเกษตรเพื่อการผลิตและสร้างมูลค่าเพิ่มจากฐานเกษตรกรรมและฐานทรัพยากรชีวภาพ ส่งเสริมการวิจัยพัฒนาองค์ความรู้ และประยุกต์ใช้นวัตกรรมจากภูมิปัญญาท้องถิ่นและเทคโนโลยีในการปรับปรุงสินค้าความหลากหลายชีวภาพ รวมถึงพัฒนาเชื่อมโยงไปสู่ภาคอุตสาหกรรมและใช้ฐานการเกษตรกรรมยั่งยืนเพื่อต่อยอดไปสู่สินค้าเกษตรชีวภาพ รวมทั้งส่งเสริมการปลูกพืชสมุนไพรที่เป็นพืชเศรษฐกิจและการนำวัตถุดิบเหลือทิ้งทางการเกษตรมาใช้ประโยชน์ในอุตสาหกรรมและพลังงานที่เกี่ยวข้องกับชีวภาพ

030301 สินค้าเกษตรชีวภาพมีมูลค่าเพิ่มขึ้น (จ.3 : กระทรวงเกษตรฯ)

| อัตราการขยายตัวของมูลค่าสินค้าเกษตรชีวภาพ (เฉลี่ยร้อยละ) | | |
|--|--------------|--------------|
| (ปี 66 - 70) | (ปี 71 - 75) | (ปี 76 - 80) |
| ร้อยละ 15 | ร้อยละ 18 | ร้อยละ 20 |

030302 วิสาหกิจเกษตรจากฐานชีวภาพและภูมิปัญญาท้องถิ่นมีการจัดตั้งในทุกตำบลเพิ่มขึ้น (จ.3 : กระทรวงเกษตรฯ)

| การจัดทะเบียนดำเนินการของวิสาหกิจชุมชนที่เกี่ยวข้องกับเกษตรชีวภาพ (เฉลี่ยร้อยละ) | | |
|--|--|--|
| (ปี 66 - 70) | (ปี 71 - 75) | (ปี 76 - 80) |
| วิสาหกิจเกษตรชีวภาพมีการจดทะเบียนดำเนินการเพิ่มขึ้นร้อยละ 15 | วิสาหกิจเกษตรชีวภาพมีการจดทะเบียนดำเนินการเพิ่มขึ้นร้อยละ 20 | วิสาหกิจเกษตรชีวภาพมีการจดทะเบียนดำเนินการเพิ่มขึ้นร้อยละ 25 |

เกษตรแปรรูป สนับสนุนการวิจัยและพัฒนาเทคโนโลยีและนวัตกรรมแปรรูปสินค้าเกษตรขั้นสูงที่มีคุณค่าเฉพาะ และผลิตภัณฑ์คุณภาพสูงที่สอดคล้องกับความต้องการของตลาด และผลักดันไปสู่การผลิตเชิงพาณิชย์ ตลอดจนให้ความสำคัญกับตราสินค้าและปกป้องสิทธิในทรัพย์สินทางปัญญา ส่งเสริมการแปรรูปผลผลิตทางการเกษตรเป็นผลิตภัณฑ์ใหม่โดยการใช้เทคโนโลยีและนวัตกรรมในกระบวนการผลิตตลอดห่วงโซ่อุปทานให้แก่เกษตรกรและสถาบันเกษตรกร สนับสนุนการใช้เทคโนโลยีและนวัตกรรมสมัยใหม่ในการควบคุมคุณภาพและความปลอดภัย ติดตามผลิตภัณฑ์ระหว่างขนส่ง และยืดอายุของสินค้าเกษตรในบรรจุภัณฑ์ เพื่อเพิ่มมูลค่าให้แก่สินค้า

030401 สินค้าเกษตรแปรรูปและผลิตภัณฑ์มีมูลค่าเพิ่มขึ้น (จ.3 : กระทรวงอุตสาหกรรม)

| อัตราการขยายตัวของมูลค่าสินค้าเกษตรแปรรูปและผลิตภัณฑ์ (เฉลี่ยร้อยละ) | | |
|--|--------------|--------------|
| (ปี 66 - 70) | (ปี 71 - 75) | (ปี 76 - 80) |
| ร้อยละ 4 | ร้อยละ 5 | ร้อยละ 6 |

เกษตรอัจฉริยะ ส่งเสริมการวิจัยพัฒนาหุ่นยนต์ พืชผู้สืบทอด บัจฉิการผลิต เครื่องจักรกล อุปกรณ์ทางการเกษตร รวมถึงเทคโนโลยีและนวัตกรรมเกษตร เพื่อนำมาใช้ในการบริหารการผลิตและเพิ่มประสิทธิภาพการผลิตทั้งเชิงปริมาณและคุณภาพ และเป็นมิตรกับสิ่งแวดล้อม พัฒนาศักยภาพเกษตรกรให้เข้าถึงและใช้ประโยชน์จากเทคโนโลยีและนวัตกรรมทางการเกษตร เทคโนโลยีภูมิสารสนเทศ เทคโนโลยีดิจิทัล และพัฒนาเกษตรอัจฉริยะที่มีขีดความสามารถในการแข่งขัน รวมทั้งส่งเสริมการทระบบฟาร์มอัจฉริยะ โดยถ่ายทอดและสนับสนุนเทคโนโลยีในราคาที่เหมาะสมเข้าถึงได้ ควบคู่กับการใช้เทคโนโลยีดิจิทัลและการใช้ข้อมูลในการวางแผนการผลิตสินค้าที่สอดคล้องกับความต้องการของตลาด

030501 สินค้าที่ได้อาเทคโนโลยีสมัยใหม่/อัจฉริยะมีมูลค่าเพิ่มขึ้น (จ.3 : กระทรวงเกษตรฯ)

| มูลค่าสินค้าที่มีการใช้เทคโนโลยีสมัยใหม่/อัจฉริยะ (เฉลี่ยร้อยละ) | | |
|--|--------------------|--------------------|
| (ปี 66 - 70) | (ปี 71 - 75) | (ปี 76 - 80) |
| เพิ่มขึ้น ร้อยละ 5 | เพิ่มขึ้น ร้อยละ 6 | เพิ่มขึ้น ร้อยละ 7 |

030501 ผลผลิตต่อหน่วยของฟาร์มหรือแปลงที่มีการใช้เทคโนโลยีสมัยใหม่/อัจฉริยะเพิ่มขึ้น (จ.3 : กระทรวงเกษตรฯ)

| ผลผลิตต่อหน่วยของฟาร์มหรือแปลงที่มีการใช้เทคโนโลยีสมัยใหม่/อัจฉริยะ (เฉลี่ยร้อยละ) | | |
|--|---------------------|---------------------|
| (ปี 66 - 70) | (ปี 71 - 75) | (ปี 76 - 80) |
| เพิ่มขึ้น ร้อยละ 15 | เพิ่มขึ้น ร้อยละ 20 | เพิ่มขึ้น ร้อยละ 25 |

ระบบนิเวศการเกษตร การสนับสนุนให้การสร้างมูลค่าในภาคเกษตรดำเนินการได้อย่างต่อเนื่องและเป็นรูปธรรม อาทิ การเพิ่มประสิทธิภาพและการจัดการทรัพยากรทางการเกษตร การพัฒนาฐานข้อมูลทางการเกษตรและระบบติดตาม เฝ้าระวังและเตือนภัยสินค้าเกษตรให้ทันกับสถานการณ์ เพื่อนำไปสู่การบริหารจัดการพื้นที่เกษตรกรรมอย่างเหมาะสม การส่งเสริมกรรมกรกลุ่มเกษตรกร การส่งเสริมการวิจัยและพัฒนาเทคโนโลยีและนวัตกรรมการเกษตร การพัฒนาฐานมาตรฐานสินค้าที่สอดคล้องกับความต้องการของตลาด การส่งเสริมและขยายตลาดสินค้าเกษตรในรูปแบบต่างๆ การเพิ่มประสิทธิภาพการให้บริการทางการค้าและอำนวยความสะดวกแก่ผู้ประกอบการ และการพัฒนาระบบโลจิสติกส์การเกษตร

030601 ประสิทธิภาพการผลิตสินค้าเกษตรต่อหน่วยมีการปรับตัวเพิ่มขึ้น (จ.3 : กระทรวงเกษตรฯ)

| ผลผลิตสินค้าเกษตรต่อหน่วย (เฉลี่ยร้อยละ) | | |
|--|---------------------|---------------------|
| (ปี 66 - 70) | (ปี 71 - 75) | (ปี 76 - 80) |
| เพิ่มขึ้น ร้อยละ 15 | เพิ่มขึ้น ร้อยละ 20 | เพิ่มขึ้น ร้อยละ 25 |

030602 สถาบันเกษตรกร (สหกรณ์ วิสาหกิจชุมชน และกลุ่มเป้าหมาย) ที่ขึ้นทะเบียนกับกระทรวงเกษตรฯ มีความเข้มแข็งในระดับมาตรฐานเพิ่มขึ้น (จ.3 : กระทรวงเกษตรฯ)

| สถาบันเกษตรกร (สหกรณ์ วิสาหกิจชุมชน และกลุ่มเกษตรกร) ที่ขึ้นทะเบียนกับกระทรวงเกษตรฯและสหกรณ์มีความเข้มแข็งในระดับมาตรฐาน (เฉลี่ยร้อยละ) | | |
|---|--|--|
| (ปี 66 - 70) | (ปี 71 - 75) | (ปี 76 - 80) |
| สหกรณ์เข้มแข็งระดับ 1 และ 2 อย่างน้อยร้อยละ 50 | สหกรณ์เข้มแข็งระดับ 1 และ 2 อย่างน้อยร้อยละ 55 | สหกรณ์เข้มแข็งระดับ 1 และ 2 อย่างน้อยร้อยละ 60 |
| วิสาหกิจชุมชนมีศักยภาพระดับ 1 อย่างน้อยร้อยละ 35 | วิสาหกิจชุมชนมีศักยภาพระดับ 1 อย่างน้อยร้อยละ 40 | วิสาหกิจชุมชนมีศักยภาพระดับ 1 อย่างน้อยร้อยละ 45 |
| กลุ่มเกษตรกรเข้มแข็งระดับ 1 และ 2 อย่างน้อยร้อยละ 35 | กลุ่มเกษตรกรเข้มแข็งระดับ 1 และ 2 อย่างน้อยร้อยละ 40 | กลุ่มเกษตรกรเข้มแข็งระดับ 1 และ 2 อย่างน้อยร้อยละ 45 |

4. ประเด็น อุตสาหกรรมและบริการแห่งอนาคต

จ.1 : กระบวนอุตสาหกรรม



เป้าหมายระดับประเด็น

040001 การขยายตัวของผลิตภัณฑ์มวลรวมในประเทศ ในภาคอุตสาหกรรมและบริการ (จ.2 ก.อุตสาหกรรม)
 040002 ผลผลิตภาพการผลิตของภาคอุตสาหกรรมและภาคบริการเพิ่มขึ้น (จ.2 ก.อุตสาหกรรม)

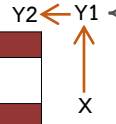
ตัวชี้วัดและค่าเป้าหมาย

040001 การขยายตัวของผลิตภัณฑ์มวลรวมในประเทศในภาคอุตสาหกรรมและบริการ

| อัตราการขยายตัวของผลิตภัณฑ์มวลรวมในประเทศในภาค อุตสาหกรรม (เฉลี่ยร้อยละ) | | |
|--|----------------------------|----------------------------|
| (ปี 66 - 70) ร้อยละ 4.8 | (ปี 71 - 75) ร้อยละ 4.8 | (ปี 76 - 80) ร้อยละ 4.8 |
| อัตราการขยายตัวของผลิตภัณฑ์มวลรวมในประเทศในภาคบริการ (เฉลี่ยร้อยละ) | | |
| (ปี 66 - 70) ร้อยละ 5.3 | (ปี 71 - 75) ร้อยละ 5.3 | (ปี 76 - 80) ร้อยละ 5.3 |

040002 ผลผลิตภาพการผลิตของภาคอุตสาหกรรมและภาคบริการเพิ่มขึ้น

| อัตราการขยายตัวของผลผลิตภาพการผลิตของภาคอุตสาหกรรม (เฉลี่ยร้อยละ) | | |
|---|----------------------------|----------------------------|
| (ปี 66 - 70) ร้อยละ 2.4 | (ปี 71 - 75) ร้อยละ 2.4 | (ปี 76 - 80) ร้อยละ 2.5 |
| อัตราการขยายตัวของผลผลิตภาพการผลิตของภาคบริการ (เฉลี่ยร้อยละ) | | |
| (ปี 66 - 70) ร้อยละ 3.0 | (ปี 71 - 75) ร้อยละ 3.0 | (ปี 76 - 80) ร้อยละ 3.2 |



040201 อุตสาหกรรมและบริการทางการแพทย์มีการขยายตัวเพิ่มขึ้น (จ.3 กระทรวงอุตสาหกรรม)

| อัตราการขยายตัวของมูลค่าการเติบโตอุตสาหกรรมเครื่องมือแพทย์ (ร้อยละ) | | |
|---|--------------------------------|--------------------------------|
| (ปี 66 - 70) ร้อยละ 7 ต่อปี | (ปี 71 - 75) ร้อยละ 7 ต่อปี | (ปี 76 - 80) ร้อยละ 7 ต่อปี |
| อัตราการขยายตัวของมูลค่าการบริการทางการแพทย์ (ร้อยละ) | | |
| (ปี 66 - 70) ร้อยละ 7 ต่อปี | (ปี 71 - 75) ร้อยละ 7 ต่อปี | (ปี 76 - 80) ร้อยละ 7 ต่อปี |

อุตสาหกรรมและบริการดิจิทัล ข้อมูล และปัญญาประดิษฐ์ ให้ความสำคัญกับการส่งเสริมให้มีการวิจัย พัฒนา และสร้างนวัตกรรมทางอุตสาหกรรมและบริการดิจิทัล ข้อมูล และปัญญาประดิษฐ์ เพื่อเพิ่มศักยภาพและความสามารถในการแข่งขันของภาคเกษตรภาคอุตสาหกรรม และภาคบริการ

040301 อุตสาหกรรมและบริการเทคโนโลยีดิจิทัล ข้อมูล และปัญญาประดิษฐ์ มีการขยายตัวเพิ่มขึ้น (จ.3 กระทรวงดิจิทัลเพื่อเศรษฐกิจและสังคม)

| อัตราการขยายตัวของมูลค่าอุตสาหกรรมและบริการดิจิทัล (ร้อยละ) | | |
|---|---------------------------------|---------------------------------|
| (ปี 66 - 70) ร้อยละ 10 ต่อปี | (ปี 71 - 75) ร้อยละ 10 ต่อปี | (ปี 76 - 80) ร้อยละ 10 ต่อปี |

040302 ความสามารถในการพัฒนาด้านเศรษฐกิจดิจิทัลของไทยดีขึ้น (จ.3 กระทรวงอุตสาหกรรม)

| อันดับของ World Digital Competitiveness Ranking ด้านเทคโนโลยี | | |
|---|-------------------------|-------------------------|
| (ปี 66 - 70) 1 ใน 20 | (ปี 71 - 75) 1 ใน 18 | (ปี 76 - 80) 1 ใน 15 |

อุตสาหกรรมต่อเนื่องจากการพัฒนาระบบคมนาคม มีเป้าหมายเพื่อให้ประเทศไทยเป็นศูนย์กลางการซ่อมบำรุงอากาศยานในภูมิภาค โดยเฉพาะอากาศยานรุ่นใหม่ รวมทั้งเพื่อให้ประเทศไทยเป็นหนึ่งในฐานการผลิตยานยนต์สมัยใหม่ที่สำคัญของโลก โดยให้ความสำคัญกับการผลักดันการเปลี่ยนผ่านอุตสาหกรรมขนส่งไปสู่ระบบไฟฟ้าอัจฉริยะ และรูปแบบการคมนาคมขนส่งใหม่ ๆ ในอนาคต

040401 ประเทศไทยเป็นศูนย์กลางซ่อมบำรุงอากาศยานในภูมิภาค โดยเฉพาะอากาศยานรุ่นใหม่ (จ.3 กระทรวงอุตสาหกรรม)

| อัตราการขยายตัวของรายได้ของผู้ประกอบการที่ซ่อมบำรุงอากาศยานที่ดำเนินกิจการในประเทศไทย (ร้อยละ) | | |
|---|--------------------------------|--------------------------------|
| (ปี 66 - 70) รายได้ของผู้ประกอบการที่ซ่อมบำรุงอากาศยานที่ดำเนินกิจการในประเทศไทย เพิ่มขึ้นร้อยละ 1 จากปีฐาน (2562) | (ปี 71 - 75) ร้อยละ 4 ต่อปี | (ปี 76 - 80) ร้อยละ 4 ต่อปี |

040403 ประเทศไทยเป็นหนึ่งในฐานการผลิตยานยนต์สมัยใหม่ที่สำคัญของโลก (จ.3 กระทรวงอุตสาหกรรม)

| สัดส่วนการผลิตยานยนต์ไฟฟ้าที่ขับเคลื่อนด้วยพลังงานไฟฟ้า (eEV) ต่อการผลิตยานยนต์ทั้งหมดในประเทศ (ร้อยละ) | | |
|---|--|--|
| (ปี 66 - 70) ร้อยละ 22 ของการผลิตยานยนต์ทั้งหมด | (ปี 71 - 75) ร้อยละ 60 ของการผลิตยานยนต์ทั้งหมด | (ปี 76 - 80) ร้อยละ 69 ของการผลิตยานยนต์ทั้งหมด |

แผนย่อย

อุตสาหกรรมชีวภาพ ส่งเสริมและสร้างเศรษฐกิจฐานชีวภาพอภิมหัทธ์ทั้งระบบแบบครบวงจร โดยให้ความสำคัญกับการสร้างมูลค่าเพิ่มจากวัตถุดิบชีวภาพที่เป็นมิตรกับสิ่งแวดล้อมและการพัฒนาอุตสาหกรรมชีวภาพอย่างบูรณาการตลอดห่วงโซ่มูลค่า พร้อมทั้งส่งเสริมการลงทุนวิจัยและพัฒนา

040101 อุตสาหกรรมชีวภาพมีการขยายตัวเพิ่มขึ้น (จ.3 กระทรวงอุตสาหกรรม)

| อัตราการขยายตัวของมูลค่าการผลิตของอุตสาหกรรมชีวภาพ (ร้อยละ) | | |
|---|---------------------------------|---------------------------------|
| (ปี 66 - 70) ร้อยละ 5 ต่อปี | (ปี 71 - 75) ร้อยละ 10 ต่อปี | (ปี 76 - 80) ร้อยละ 15 ต่อปี |

อุตสาหกรรมและบริการทางการแพทย์ครบวงจร เน้นการพัฒนาแบบบูรณาการควบคู่กับอุตสาหกรรมที่เกี่ยวข้อง ส่งเสริมการวิจัยพัฒนา และนำเทคโนโลยีและนวัตกรรมมาใช้ในการแพทย์เพื่อเพิ่มประสิทธิภาพและศักยภาพในทุกมิติและเชื่อมโยงกับการท่องเที่ยวเชิงสุขภาพและกิจกรรมอื่น ๆ เพื่อให้ไทยเป็นศูนย์กลางด้านอุตสาหกรรมและบริการสุขภาพผสมผสานความเชี่ยวชาญทั้งในการแพทย์แผนปัจจุบันและการแพทย์แผนไทย

อุตสาหกรรมความมั่นคงของประเทศ ต่อยอดพัฒนาอุตสาหกรรมความมั่นคงของประเทศไทยที่มีความเข้มแข็งให้เป็นอุตสาหกรรมที่มีศักยภาพในเชิงเศรษฐกิจ ที่ครอบคลุมหลากหลายมิติทั้งอุตสาหกรรมที่เกี่ยวข้องกับการจัดการภัยพิบัติ อุตสาหกรรมที่ส่งเสริมความมั่นคงปลอดภัยทางไซเบอร์ อุตสาหกรรมด้านพลังงานที่มีมูลค่าเพิ่ม อุตสาหกรรมป้องกันประเทศ การผลิตยุทโธปกรณ์และยุทโธปกรณ์ทางการแพทย์ รวมทั้งอุตสาหกรรมที่เป็นเทคโนโลยีสองทาง เพื่อลดการพึ่งพาตนเองในไทยและนำนวัตกรรมจากต่างประเทศ และพัฒนาต่อยอดเป็นอุตสาหกรรมส่งออกต่อไป

040501 อุตสาหกรรมความมั่นคงของประเทศไทยมีการขยายตัวเพิ่มขึ้น (จ.3 กระทรวงกลาโหม)

| อัตราการขยายตัวของมูลค่าการผลิตอุตสาหกรรมความมั่นคงของประเทศไทยเพิ่มขึ้น (ร้อยละ) | | |
|---|---------------------------------|---------------------------------|
| (ปี 66 - 70) ร้อยละ 5 ต่อปี | (ปี 71 - 75) ร้อยละ 10 ต่อปี | (ปี 76 - 80) ร้อยละ 10 ต่อปี |

040502 การส่งออกของอุตสาหกรรมความมั่นคงของประเทศไทยเพิ่มขึ้น (จ.3 กระทรวงกลาโหม)

| อัตราการขยายตัวของมูลค่าการส่งออกของอุตสาหกรรมความมั่นคงของประเทศไทย (ร้อยละ) | | |
|---|---------------------------------|---------------------------------|
| (ปี 66 - 70) ร้อยละ 5 ต่อปี | (ปี 71 - 75) ร้อยละ 10 ต่อปี | (ปี 76 - 80) ร้อยละ 10 ต่อปี |

การพัฒนากระบวนการอุตสาหกรรมและบริการแห่งอนาคต มีเป้าหมายเพื่อให้แรงงานไทยมีประสิทธิภาพเพิ่มขึ้น และประเทศไทยมีความสามารถในการแข่งขันด้านดิจิทัลในด้านความร่วมมือในอนาคตขึ้น โดยให้ความสำคัญกับการเพิ่มผลผลิตภาพการผลิตของอุตสาหกรรมและบริการตลอดห่วงโซ่มูลค่า มีการคาดการณ์เทคโนโลยีในอนาคตสำหรับกำหนดยุทธศาสตร์สำหรับภาคเกษตร อุตสาหกรรม และบริการของประเทศไทย

040601 แรงงานไทยมีประสิทธิภาพเพิ่มขึ้น (จ.3 กระทรวงแรงงาน)

| อันดับความสามารถด้านประสิทธิภาพแรงงาน (Labor Productivity : PPP) | | |
|--|------------------------------|------------------------------|
| (ปี 66 - 70) อันดับที่ 52 | (ปี 71 - 75) อันดับที่ 50 | (ปี 76 - 80) อันดับที่ 48 |

040602 ประเทศไทยมีความสามารถในการแข่งขันด้านดิจิทัลในด้านความพร้อมในอนาคตดีขึ้น (จ.3 กระทรวงดิจิทัลเพื่อเศรษฐกิจและสังคม)

| อันดับขีดความสามารถในการแข่งขันด้านดิจิทัล ในด้านความพร้อมในอนาคต | | |
|---|------------------------------|------------------------------|
| (ปี 66 - 70) อันดับที่ 40 | (ปี 71 - 75) อันดับที่ 35 | (ปี 76 - 80) อันดับที่ 30 |

5. ประเด็น การท่องเที่ยว

จ.1 : กระทรวงการท่องเที่ยวและกีฬา

เป้าหมายระดับประเด็น

- 050001 ผลิตภัณฑ์มวลรวมในประเทศด้านการท่องเที่ยวต่อผลิตภัณฑ์มวลรวมในประเทศเพิ่มขึ้น (จ.2: กระทรวงการท่องเที่ยวและกีฬา)
- 050002 รายได้จากการท่องเที่ยวของเมืองรองเพิ่มขึ้น (จ.2: กระทรวงการท่องเที่ยว)
- 050003 ความสามารถทางการแข่งขันด้านการท่องเที่ยวของประเทศไทยดีขึ้น (จ.2: กระทรวงการท่องเที่ยว)

ตัวชี้วัดและค่าเป้าหมาย

| | | |
|---|----------------------------------|----------------------------------|
| 050001 ผลิตภัณฑ์มวลรวมในประเทศด้านการท่องเที่ยวต่อผลิตภัณฑ์มวลรวมในประเทศเพิ่มขึ้น | | |
| สัดส่วนผลิตภัณฑ์มวลรวมในประเทศด้านการท่องเที่ยวต่อผลิตภัณฑ์มวลรวมในประเทศ (ร้อยละ) | | |
| (ปี 66 - 70) เพิ่มขึ้นร้อยละ 25 | (ปี 71 - 75) ขยายตัวร้อยละ 28 | (ปี 76 - 80) ขยายตัวร้อยละ 30 |
| 050002 รายได้จากการท่องเที่ยวของเมืองรองเพิ่มขึ้น | | |
| อัตราการขยายตัวของรายได้จากการท่องเที่ยวในเมืองรองสูงกว่าอัตราการขยายตัวของรายได้จากการท่องเที่ยวรวมของประเทศ (เฉลี่ยร้อยละต่อปี) | | |
| (ปี 66 - 70) ร้อยละ 5 | (ปี 71 - 75) ร้อยละ 7 | (ปี 76 - 80) ร้อยละ 10 |
| 050003 ความสามารถทางการแข่งขันด้านการท่องเที่ยวของประเทศไทยดีขึ้น | | |
| อันดับการพัฒนาการเดินทางและการท่องเที่ยว (TTD) โดย WEF | | |
| (ปี 66 - 70) 1 ใน 28 | (ปี 71 - 75) 1 ใน 26 | (ปี 76 - 80) 1 ใน 24 |



แผนย่อย

การท่องเที่ยวเชิงสร้างสรรค์และวัฒนธรรม เมืองและชุมชนมีศักยภาพด้านการท่องเที่ยวเชิงสร้างสรรค์และวัฒนธรรมเพิ่มขึ้น และสินค้าท่องเที่ยวเชิงสร้างสรรค์ ได้รับการขึ้นทะเบียนทรัพย์สินทางปัญญาเพิ่มขึ้น มุ่งเน้นการใช้ความคิดสร้างสรรค์ องค์กรชุมชนและนวัตกรรม นวัตกรรมหลากหลายทางทรัพยากรธรรมชาติ วัฒนธรรม และวิถีชีวิต เพื่อสร้างคุณค่าให้กับสินค้าและบริการด้านการท่องเที่ยว และสร้างประสบการณ์ใหม่ ๆ ให้กับนักท่องเที่ยว ตลอดจนสร้างความเข้มแข็งให้กับพื้นที่อย่างยั่งยืน

| | | |
|---|---------------------------|---------------------------|
| 050101 รายได้จากการท่องเที่ยวเชิงสร้างสรรค์และวัฒนธรรมเพิ่มขึ้น (จ.3: กระทรวงการท่องเที่ยว) | | |
| อัตราการขยายตัวของรายได้จากการท่องเที่ยวเชิงสร้างสรรค์และวัฒนธรรม (เฉลี่ยร้อยละต่อปี) | | |
| (ปี 66 - 70) ร้อยละ 12 | (ปี 71 - 75) ร้อยละ 15 | (ปี 76 - 80) ร้อยละ 20 |
| 050102 เมืองและชุมชนที่มีศักยภาพด้านการท่องเที่ยวเชิงสร้างสรรค์และวัฒนธรรมเพิ่มขึ้น (จ.3: กระทรวงการท่องเที่ยว) | | |
| จำนวนเมืองและชุมชนเชิงสร้างสรรค์และวัฒนธรรมที่ได้รับการยกย่องในระดับสากล | | |
| (ปี 66 - 70) 15 เมือง | (ปี 71 - 75) 25 เมือง | (ปี 76 - 80) 35 เมือง |

| | | |
|---|----------------------------------|----------------------------------|
| 050103 สินค้าท่องเที่ยวเชิงสร้างสรรค์และวัฒนธรรมได้รับการขึ้นทะเบียนทรัพย์สินทางปัญญาเพิ่มขึ้น (จ.3: กระทรวงพาณิชย์) | | |
| อัตราการขยายตัวของจำนวนสินค้าและบริการท่องเที่ยวเชิงสร้างสรรค์และวัฒนธรรมที่ได้รับการขึ้นทะเบียนทรัพย์สินทางปัญญา (เฉลี่ยร้อยละต่อปี) | | |
| (ปี 66 - 70) ร้อยละ 7 | (ปี 71 - 75) ร้อยละ 10 | (ปี 76 - 80) ร้อยละ 12 |
| การท่องเที่ยวเชิงธุรกิจ ส่งเสริมให้ไทยเป็นจุดหมายปลายทางในการจัดการประชุมนานาชาติ ผ่านการส่งเสริมจัดงานเสวนา การจัดกิจกรรมการท่องเที่ยวไม่ว่าธุรกิจ การจัดการแข่งขันกีฬาระดับนานาชาติ การท่องเที่ยวเชิงกีฬา การทำอนุสาวรีย์ การส่งเสริมให้การจัดการธุรกิจและกิจกรรมต่าง ๆ เป็นการพัฒนากลุ่มอุตสาหกรรมเป้าหมายของประเทศ โดยเป็นเวทีการแลกเปลี่ยนองค์ความรู้และเทคโนโลยีนำไปสู่การสร้างสรรค์นวัตกรรม และเป็นเวทีธุรกิจการค้าและการลงทุน | | |
| 050201 รายได้จากการท่องเที่ยวเชิงธุรกิจเพิ่มขึ้น (จ.3: กระทรวงการท่องเที่ยว) | | |
| อัตราการขยายตัวของรายได้จากการท่องเที่ยวเชิงธุรกิจ (เฉลี่ยร้อยละต่อปี) | | |
| (ปี 66 - 70) ร้อยละ 10 | (ปี 71 - 75) ร้อยละ 12 | (ปี 76 - 80) ร้อยละ 15 |
| 050202 อันดับของไทยในการเป็นจุดหมายปลายทางในการจัดการประชุมนานาชาติ (จ.3: สำนักงานส่งเสริมการจัดประชุมและนิทรรศการ (องค์การมหาชน)) | | |
| อันดับของไทยในการเป็นจุดหมายปลายทางในการจัดการประชุมนานาชาติ ตามดัชนี International Congress and Convention Association (ICCA) | | |
| (ปี 66 - 70) 1 ใน 20 | (ปี 71 - 75) 1 ใน 18 | (ปี 76 - 80) 1 ใน 15 |
| การท่องเที่ยวเชิงสุขภาพ ความงาม และแพทย์แผนไทย การพัฒนาและยกระดับมาตรฐานการท่องเที่ยวเชิงสุขภาพ ความงาม และแพทย์แผนไทย ทั้งสินค้า บริการ บุคลากร ผู้ประกอบการ และแหล่งท่องเที่ยวที่เกี่ยวข้อง มุ่งเน้นสร้างความแตกต่างและเอกลักษณ์แบบไทยที่โดดเด่น ร่วมกับการซื้อองค์ความรู้และภูมิปัญญาไทยที่พัฒนาต่อยอดกับความคิดสร้างสรรค์ วิทยาศาสตร์ เทคโนโลยีและนวัตกรรม เพื่อสร้างคุณค่าให้กับสินค้าและบริการท่องเที่ยวเชิงสุขภาพ ความงาม และแพทย์แผนไทย | | |
| 050301 รายได้จากการท่องเที่ยวเชิงสุขภาพ ความงาม และแพทย์แผนไทยเพิ่มขึ้น (จ.3: กระทรวงการท่องเที่ยว) | | |
| อัตราการขยายตัวของรายได้จากการท่องเที่ยวเชิงสุขภาพ ความงาม และแพทย์แผนไทย (เฉลี่ยร้อยละต่อปี) | | |
| (ปี 66 - 70) ร้อยละ 8 | (ปี 71 - 75) ร้อยละ 10 | (ปี 76 - 80) ร้อยละ 12 |
| 050302 อันดับด้านรายได้การท่องเที่ยวเชิงสุขภาพของประเทศไทย (จ.3: กระทรวงการท่องเที่ยว) | | |
| อันดับด้านรายได้การท่องเที่ยวเชิงสุขภาพของประเทศไทย โดย Global Wellness Institute ดัชนี | | |
| (ปี 66 - 70) อันดับที่ 6 | (ปี 71 - 75) อันดับที่ 5 | (ปี 76 - 80) อันดับที่ 4 |
| 050303 สถานประกอบการด้านการท่องเที่ยวเชิงสุขภาพและบริการทางการแพทย์ได้รับมาตรฐานเพิ่มขึ้น (จ.3: กระทรวงสาธารณสุข) | | |
| อัตราการเพิ่มขึ้นของจำนวนสถานประกอบการด้านการท่องเที่ยวเชิงสุขภาพที่ได้รับมาตรฐานการท่องเที่ยว (เฉลี่ยร้อยละต่อปี) | | |
| (ปี 66 - 70) เพิ่มขึ้นร้อยละ 20 | (ปี 71 - 75) ขยายตัวร้อยละ 25 | (ปี 76 - 80) ขยายตัวร้อยละ 30 |

การท่องเที่ยวสายวิสาหกิจ ส่งเสริมการท่องเที่ยวทางน้ำให้เป็นทางเลือกหนึ่งของการท่องเที่ยวไทย ดำเนินงานวิจัยของแหล่งท่องเที่ยวและมีการมีส่วนร่วมของชุมชน ควบคุมการท่องเที่ยวทางทะเลและชายฝั่ง และส่งเสริมสำคัญ ผ่านการปรับปรุงและพัฒนาโครงสร้างพื้นฐาน สาธารณูปโภค และสิ่งอำนวยความสะดวกในการท่องเที่ยวให้มาตรฐาน สร้างสรรค์กิจกรรมการท่องเที่ยวที่หลากหลาย โดยคำนึงถึงบริบทของพื้นที่และชุมชน

| | | |
|---|---------------------------|---------------------------|
| 050401 รายได้การท่องเที่ยวสำราญทางน้ำเพิ่มขึ้น (จ.3: กระทรวงการท่องเที่ยว) | | |
| อัตราการขยายตัวของรายได้การท่องเที่ยวสำราญทางน้ำ (เฉลี่ยร้อยละต่อปี) | | |
| (ปี 66 - 70) ร้อยละ 7 | (ปี 71 - 75) ร้อยละ 10 | (ปี 76 - 80) ร้อยละ 15 |
| 050402 การขยายตัวของท่าเรือท่องเที่ยวในประเทศไทย (จ.3: กระทรวงคมนาคม) | | |
| จำนวนท่าเรือท่องเที่ยวในประเทศไทยเพิ่มขึ้น (สะสม) | | |
| (ปี 66 - 70) 4 ท่าเรือ | (ปี 71 - 75) 6 ท่าเรือ | (ปี 76 - 80) 8 ท่าเรือ |
| การท่องเที่ยวเชื่อมโยงภูมิภาค ประเทศไทยเป็นศูนย์กลางการเชื่อมโยงเส้นทางท่องเที่ยวในภูมิภาคอาเซียน โดยใช้แผนการลงทุนพัฒนาโครงสร้างคมนาคมที่ทางถนน ทางราง ทางน้ำทางอากาศ และยกความร่วมมือกับประเทศเพื่อนบ้าน เพื่อการเชื่อมโยงเส้นทางท่องเที่ยวภายในประเทศ อนุภูมิภาค และอาเซียนเข้าด้วยกันบนฐานดิจิทัลกับเด็วกับ | | |
| 050501 ประเทศไทยเป็นจุดเชื่อมต่อการเดินทางของนักท่องเที่ยวในภูมิภาคอาเซียน (จ.3: กระทรวงการท่องเที่ยว) | | |
| อัตราการขยายตัวของจำนวนนักท่องเที่ยวต่างชาติที่เดินทางผ่านแดนระหว่างประเทศไทยกับประเทศสมาชิกอาเซียน (เฉลี่ยร้อยละต่อปี) | | |
| (ปี 66 - 70) ร้อยละ 5 | (ปี 71 - 75) ร้อยละ 10 | (ปี 76 - 80) ร้อยละ 15 |
| การพัฒนาแบบนิเวศการท่องเที่ยว การสร้างความปลอดภัยให้กับนักท่องเที่ยว การพัฒนาโครงสร้างพื้นฐานด้านคมนาคมและการท่องเที่ยว และการส่งเสริมความยั่งยืนของสิ่งแวดล้อม เพื่อสร้างคุณค่าเพิ่มและการจัดการท่องเที่ยวอย่างยั่งยืนผ่านการสร้างเครือข่ายความร่วมมือจากทุกภาคที่เกี่ยวข้อง การพัฒนาพื้นที่แหล่งท่องเที่ยวทางธรรมชาติ แหล่งวัฒนธรรม และสิ่งใหม่สร้างสรรค์ ตลอดจนการเชิงเทคโนโลยีและนวัตกรรมในการพัฒนาและบริหารจัดการการท่องเที่ยว และการพัฒนาฐานข้อมูลด้านการท่องเที่ยว เพื่อการกำหนดนโยบาย | | |
| 050601 นักท่องเที่ยวมีความปลอดภัยในชีวิตและทรัพย์สินมากขึ้น (จ.3: กระทรวงการท่องเที่ยว) | | |
| อันดับการพัฒนาระบบความปลอดภัยของนักท่องเที่ยว (TTD) โดย WEF ด้านความปลอดภัยของนักท่องเที่ยว | | |
| (ปี 66 - 70) 1 ใน 50 | (ปี 71 - 75) 1 ใน 45 | (ปี 76 - 80) 1 ใน 40 |
| 050602 โครงสร้างพื้นฐานเพื่อสนับสนุนการท่องเที่ยวคุณภาพและมาตรฐานดีขึ้น (จ.3: กระทรวงคมนาคม) | | |
| อันดับการพัฒนาการเดินทางและการท่องเที่ยว (TTD) โดย WEF ด้านโครงสร้างพื้นฐานด้านการขนส่งทางอากาศ | | |
| (ปี 66 - 70) 1 ใน 12 | (ปี 71 - 75) 1 ใน 10 | (ปี 76 - 80) 1 ใน 7 |
| อันดับการพัฒนาการเดินทางและการท่องเที่ยว (TTD) โดย WEF ด้านโครงสร้างพื้นฐานด้านการขนส่งทางทะเล | | |
| (ปี 66 - 70) 1 ใน 45 | (ปี 71 - 75) 1 ใน 40 | (ปี 76 - 80) 1 ใน 35 |
| อันดับการพัฒนาการเดินทางและการท่องเที่ยว (TTD) โดย WEF ด้านโครงสร้างพื้นฐานบริการด้านการท่องเที่ยว | | |
| (ปี 66 - 70) 1 ใน 14 | (ปี 71 - 75) 1 ใน 12 | (ปี 76 - 80) 1 ใน 10 |
| 050603 การท่องเที่ยวอย่างมีความรับผิดชอบต่อสังคมและสิ่งแวดล้อมดีขึ้น (จ.3: กระทรวงการท่องเที่ยว) | | |
| อันดับการพัฒนาระบบความปลอดภัยของนักท่องเที่ยว (TTD) โดย WEF ด้านความยั่งยืนของสิ่งแวดล้อมและทรัพยากรธรรมชาติ | | |
| (ปี 66 - 70) 1 ใน 50 | (ปี 71 - 75) 1 ใน 45 | (ปี 76 - 80) 1 ใน 40 |

6. ประเด็น พื้นที่และเมืองน่าอยู่อัจฉริยะ



เป้าหมายระดับประเด็น

060001 ประเทศไทยมีขีดความสามารถในการแข่งขันสูงขึ้น เกิดศูนย์กลางความเจริญทางเศรษฐกิจและสังคมในทุกภูมิภาคของประเทศ เพื่อกระจายความเจริญทางด้านเศรษฐกิจและสังคม (จ.2 สำนักงานสภาพัฒนาการเศรษฐกิจและสังคมแห่งชาติ)

060002 ประเทศไทยพื้นที่ที่มีแผนผังภูมินิเวศเพื่อเป็นกรอบในการพัฒนาเมืองน่าอยู่ ชนบทมั่นคง เกษตรยั่งยืน และอุตสาหกรรมเชิงนิเวศ รวมทั้งพื้นที่อนุรักษ์ทรัพยากรธรรมชาติ แหล่งโบราณคดี (จ.2 กระทรวงทรัพยากรธรรมชาติและสิ่งแวดล้อม)

060003 ช่องว่างความเหลื่อมล้ำระหว่างพื้นที่ลดลง (จ.2 สำนักงานสภาพัฒนาการเศรษฐกิจและสังคมแห่งชาติ)

ตัวชี้วัดและค่าเป้าหมาย

060001 ประเทศไทยมีขีดความสามารถในการแข่งขันสูงขึ้น เกิดศูนย์กลางความเจริญทางเศรษฐกิจและสังคมในทุกภูมิภาคของประเทศ เพื่อกระจายความเจริญทางด้านเศรษฐกิจและสังคม

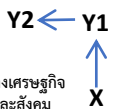
| อัตราการเปลี่ยนแปลง GPP เฉลี่ยของเมืองศูนย์กลางทางเศรษฐกิจ (เฉลี่ยร้อยละ) | | |
|---|--|--|
| (ปี 66 - 70) ขยายตัวเพิ่มขึ้น ร้อยละ 3 จากปีฐาน 2565 | (ปี 71 - 75) ขยายตัวเพิ่มขึ้น ร้อยละ 4 | (ปี 76 - 80) ขยายตัวเพิ่มขึ้น ร้อยละ 5 |

060002 ประเทศไทยพื้นที่ที่มีแผนผังภูมินิเวศเพื่อเป็นกรอบในการพัฒนาเมืองน่าอยู่ ชนบทมั่นคง เกษตรยั่งยืน และอุตสาหกรรมเชิงนิเวศ รวมทั้งพื้นที่อนุรักษ์ทรัพยากรธรรมชาติ แหล่งโบราณคดี

| แผนผังภูมินิเวศระดับภาค (ผัง) | | |
|---|---|---|
| (ปี 66 - 70) มีแผนผังภูมินิเวศ เพิ่มขึ้นอีก 1 ภาค | (ปี 71 - 75) มีแผนผังภูมินิเวศ เพิ่มขึ้นอีก 2 ภาค | (ปี 76 - 80) มีแผนผังภูมินิเวศ เพิ่มขึ้นอีก 2 ภาค |

060003 ช่องว่างความเหลื่อมล้ำระหว่างพื้นที่ลดลง

| อัตราการเปลี่ยนแปลงของ GPP ต่อประชากรเฉลี่ย ของจังหวัดร้อยละ 20 แรกที่ต่ำที่สุด (ร้อยละ) | | |
|--|---|---|
| (ปี 66 - 70) เพิ่มขึ้นร้อยละ 2.3 ต่อปี | (ปี 71 - 75) เพิ่มขึ้นร้อยละ 2.4 ต่อปี | (ปี 76 - 80) เพิ่มขึ้นร้อยละ 2.5 ต่อปี |



แผนย่อ

การพัฒนาเมืองน่าอยู่อัจฉริยะ มีความสำคัญกับการพัฒนาเมืองตามแผนผังภูมินิเวศให้เป็นเมืองที่มีความน่าอยู่สามารถรองรับกิจกรรมทางเศรษฐกิจ เป็นที่อยู่อาศัย ลดความเหลื่อมล้ำ และยกระดับคุณภาพชีวิตของประชาชนในพื้นที่ทุกกลุ่ม โดยแบ่งการพัฒนาเมืองออกเป็น 2 รูปแบบ ได้แก่ (1) เมืองศูนย์กลางทางเศรษฐกิจ ซึ่งเน้นพัฒนาเมืองศูนย์กลางทางเศรษฐกิจของภาคให้มีศักยภาพในการดำเนินกิจกรรมทางเศรษฐกิจเทียบเท่าเมืองขนาดใหญ่ในระดับนานาชาติ มีความน่าอยู่ และมีกรนำเทคโนโลยีสมัยใหม่มาประยุกต์ใช้ในการบริหารจัดการเมือง และ (2) เมืองในจังหวัดเป้าหมาย ซึ่งเน้นการพัฒนาโครงสร้างพื้นฐานให้ครอบคลุมทั่วถึงและได้มาตรฐาน เพื่อส่งเสริมให้เป็นศูนย์กลางทางเศรษฐกิจและการบริการสำหรับพื้นที่โดยรอบ ก่อให้เกิดการสร้างงานในพื้นที่และลดความเหลื่อมล้ำ

060101 เมืองในพื้นที่เป้าหมายที่ได้รับการพัฒนา เพื่อกระจายความเจริญและลดความเหลื่อมล้ำในทุกมิติ (จ.3 กระทรวงดิจิทัลเพื่อเศรษฐกิจและสังคม และสำนักงานส่งเสริมเศรษฐกิจดิจิทัล (องค์การมหาชน))

| อัตราการเปลี่ยนแปลงมูลค่าทุนจดทะเบียนนิติบุคคลเฉลี่ยของจังหวัดเป้าหมาย (เฉลี่ยร้อยละ) | | |
|---|-------------------------------------|-------------------------------------|
| (ปี 66 - 70) เพิ่มขึ้นร้อยละ 5..3 จากปีฐาน 2564 | (ปี 71 - 75) เพิ่มขึ้นร้อยละ 5.4 | (ปี 76 - 80) เพิ่มขึ้นร้อยละ 5.5 |

| อัตราการเปลี่ยนแปลงงบลงทุนของภาครัฐเฉลี่ยของจังหวัดเป้าหมาย (เฉลี่ยร้อยละ) | | |
|--|-------------------------------------|-------------------------------------|
| (ปี 66 - 70) เพิ่มขึ้นร้อยละ 0.5 จากปีฐาน 2565 | (ปี 71 - 75) เพิ่มขึ้นร้อยละ 0.5 | (ปี 76 - 80) เพิ่มขึ้นร้อยละ 0.5 |

| จำนวนเมืองที่ได้รับการพัฒนาเมืองให้เป็นเมืองอัจฉริยะ (จำนวนเมืองสะสม) | | |
|---|--|--|
| (ปี 66 - 70) เพิ่มขึ้นรวมเป็น 105 เมืองจากปีฐาน 2564 | (ปี 71 - 75) เพิ่มขึ้นรวมเป็น 155 เมือง | (ปี 76 - 80) เพิ่มขึ้นรวมเป็น 205 เมือง |

การพัฒนาเมือง ชนบท เกษตรกรรมและอุตสาหกรรมเชิงนิเวศที่มีการบริหารจัดการตามแผนผังภูมินิเวศอย่างยั่งยืน จัดทำและพัฒนาระบบข้อมูลขนาดใหญ่ที่มีการวิเคราะห์ เชื่อมโยง จัดการ สำหรับสนับสนุนการบริหารจัดการพื้นที่ด้วยแผนผังภูมินิเวศทั้งในระดับประเทศ จังหวัด และชุมชน จัดทำแผนผังภูมินิเวศโดยคำนึงถึงศักยภาพโครงสร้างพื้นฐาน การจัดการสิ่งแวดล้อม การกำหนดเขตพื้นที่แนวกั้นชน การจัดทำผังพื้นที่อุตสาหกรรมที่เหมาะสม ผังพื้นที่อนุรักษ์ทรัพยากรธรรมชาติ แหล่งโบราณคดี มรดกทางสถาปัตยกรรมและศิลปวัฒนธรรม อัตลักษณ์ และวิถีชีวิตพื้นถิ่นอย่างยั่งยืน และสนับสนุนการพัฒนาเครือข่ายองค์กรพัฒนาเมือง ชุมชน และเครือข่ายที่ประกอบด้วยภาคีสำคัญตามบริบทของพื้นที่ อย่างเป็นรูปธรรม เชื่อมโยงการพัฒนาร่วมกันในทุกระดับทั้งในและต่างประเทศ รวมถึงพัฒนาและส่งเสริมกลไกการให้บริการของระบบนิเวศ และการสงวนรักษา อนุรักษ์และฟื้นฟูแหล่งโบราณคดี มรดกทางสถาปัตยกรรมและศิลปวัฒนธรรม อัตลักษณ์ และวิถีชีวิตพื้นถิ่นอย่างยั่งยืน ตลอดจนส่งเสริมการพัฒนาเศรษฐกิจชุมชน โดยเน้นเศรษฐกิจสร้างสรรค์

060201 เมืองมีระบบจัดการสิ่งแวดล้อมและมลพิษที่มีประสิทธิภาพครอบคลุมและได้มาตรฐาน (จ.3 กระทรวงทรัพยากรธรรมชาติและสิ่งแวดล้อม)

| จำนวนเมืองสิ่งแวดล้อมยั่งยืน (จำนวนเมืองสะสม) | | |
|---|--------------------|--------------------|
| (ปี 66 - 70) 30 | (ปี 71 - 75) 60 | (ปี 76 - 80) 90 |

060202 ความยั่งยืนทางภูมินิเวศ ภูมิสังคม และภูมิวัฒนธรรม (จ.3 กระทรวงทรัพยากรธรรมชาติและสิ่งแวดล้อม)

| พื้นที่ที่มีแผนผังภูมินิเวศ (ผัง) | | |
|---|--|--|
| (ปี 66 - 70) อย่างน้อย 6 ผัง ใน 1 ภาค | (ปี 71 - 75) เพิ่มขึ้นอย่างน้อย 6 ผัง ใน 2 ภาค | (ปี 76 - 80) เพิ่มขึ้นอย่างน้อย 6 ผัง ใน 2 ภาค |



7. ประเด็น โครงสร้างพื้นฐาน ระบบโลจิสติกส์ และดิจิทัล

จ.1 : สำนักงานสภาพัฒนาการเศรษฐกิจและสังคมแห่งชาติ

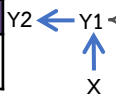
เป้าหมายระดับประเด็น

070001 ความสามารถในการแข่งขันด้านโครงสร้างพื้นฐานของประเทศดีขึ้น (จ.2 สำนักงานสภาพัฒนาการเศรษฐกิจและสังคมแห่งชาติ)

ตัวชี้วัดและค่าเป้าหมาย

070001 ความสามารถในการแข่งขันด้านโครงสร้างพื้นฐานของประเทศดีขึ้น

| อันดับความสามารถในการแข่งขันด้านโครงสร้างพื้นฐาน (อันดับ) | | |
|---|--------------|--------------|
| (ปี 66 - 70) | (ปี 71 - 75) | (ปี 76 - 80) |
| อันดับที่ 38 | อันดับที่ 31 | อันดับที่ 25 |



แผนย่อย

โครงสร้างพื้นฐานด้านคมนาคมและระบบโลจิสติกส์ มีความสำคัญต่อการพัฒนาระบบขนส่งทางรางให้เป็นโครงข่ายหลักในการขนส่งของประเทศและรองรับการเชื่อมโยงกับการขนส่งรูปแบบอื่นๆ รวมถึงส่งอำนวยความสะดวกและศูนย์บริการโลจิสติกส์ในรูปแบบต่าง ๆ พร้อมทั้งพัฒนากระบวนการและการบริหารจัดการระบบโลจิสติกส์ที่มีการใช้ระบบเทคโนโลยีสมัยใหม่เพิ่มขึ้น

070101 ต้นทุนโลจิสติกส์ของประเทศไทยต่อผลิตภัณฑ์มวลรวมในประเทศลดลง (จ.3 กระทรวงคมนาคม)

| สัดส่วนต้นทุนโลจิสติกส์ของประเทศต่อผลิตภัณฑ์มวลรวมในประเทศ (เฉลี่ยร้อยละ) | | |
|---|-------------------|------------------|
| (ปี 66 - 70) | (ปี 71 - 75) | (ปี 76 - 80) |
| น้อยกว่าร้อยละ 11 | น้อยกว่าร้อยละ 10 | น้อยกว่าร้อยละ 9 |

070102 ประสิทธิภาพด้านโลจิสติกส์ระหว่างประเทศของประเทศไทยดีขึ้น (จ.3 กระทรวงคมนาคม)

| ดัชนีวัดประสิทธิภาพด้านโลจิสติกส์ระหว่างประเทศของประเทศไทย (อันดับ/คะแนน) | | |
|---|--------------------------------------|--------------------------------------|
| (ปี 66 - 70) | (ปี 71 - 75) | (ปี 76 - 80) |
| 25 ลำดับแรก หรือคะแนนไม่ต่ำกว่า 3.60 | 20 ลำดับแรก หรือคะแนนไม่ต่ำกว่า 3.70 | 20 ลำดับแรก หรือคะแนนไม่ต่ำกว่า 3.80 |

070103 การขนส่งสินค้าทางรางเพิ่มขึ้น (จ.3 กระทรวงคมนาคม)

| สัดส่วนปริมาณการขนส่งสินค้าทางรางต่อปริมาณการขนส่งสินค้าทั้งหมด (เฉลี่ยร้อยละ) | | |
|--|--------------|--------------|
| (ปี 66 - 70) | (ปี 71 - 75) | (ปี 76 - 80) |
| ร้อยละ 7 | ร้อยละ 8 | ร้อยละ 10 |

070104 การเดินทางด้วยระบบขนส่งสาธารณะในเขตเมืองเพิ่มขึ้น (จ.3 กระทรวงคมนาคม)

| สัดส่วนการเดินทางด้วยระบบขนส่งสาธารณะในเขตเมือง ต่อการเดินทางในเมืองทั้งหมด (เฉลี่ยร้อยละ) | | |
|--|---|---|
| (ปี 66 - 70) | (ปี 71 - 75) | (ปี 76 - 80) |
| กรุงเทพฯ และปริมณฑล ไม่น้อยกว่า 40 เมืองหลัก ในภูมิภาคไม่น้อยกว่า 10 | กรุงเทพฯ และปริมณฑล ไม่น้อยกว่า 50 เมืองหลัก ในภูมิภาค ไม่น้อยกว่า 20 | กรุงเทพฯ และปริมณฑล ไม่น้อยกว่า 60 เมืองหลัก ในภูมิภาค ไม่น้อยกว่า 20 |

070105 ผู้เสียชีวิตจากอุบัติเหตุทางถนนลดลง (จ.3 กระทรวงมหาดไทย)

| อัตราผู้เสียชีวิตจากอุบัติเหตุทางถนน (คนต่อประชากร 1 แสนคน) | | |
|---|------------------------|------------------------|
| (ปี 66 - 70) | (ปี 71 - 75) | (ปี 76 - 80) |
| 12 คนต่อประชากร 1 แสนคน | 8 คนต่อประชากร 1 แสนคน | 5 คนต่อประชากร 1 แสนคน |

โครงสร้างพื้นฐานด้านพลังงาน จัดหาพลังงานและระบบโครงสร้างพื้นฐานด้านพลังงานให้รองรับความต้องการใช้พลังงานของประเทศ และมีการกระจายชนิดของเชื้อเพลิงในการผลิตไฟฟ้า เพื่อให้สามารถพึ่งพาตนเองได้อย่างยั่งยืน

070201 การใช้ก๊าซธรรมชาติในการผลิตไฟฟ้าลดลง (จ.3 กระทรวงพลังงาน)

| สัดส่วนของการใช้ก๊าซธรรมชาติในการผลิตไฟฟ้า (เฉลี่ยร้อยละ) | | |
|---|------------------|------------------|
| (ปี 66 - 70) | (ปี 71 - 75) | (ปี 76 - 80) |
| ไม่เกินร้อยละ 60 | ไม่เกินร้อยละ 50 | ไม่เกินร้อยละ 50 |

070202 การใช้พลังงานทดแทนที่ผลิตภายในประเทศเพิ่มมากขึ้น (จ.3 กระทรวงพลังงาน)

| สัดส่วนของการใช้พลังงานทดแทนที่ผลิตได้ภายในประเทศในการผลิตไฟฟ้า ความร้อนและเชื้อเพลิงชีวภาพ (เฉลี่ยร้อยละของพลังงานขั้นสุดท้าย) | | |
|---|--------------|--------------|
| (ปี 66 - 70) | (ปี 71 - 75) | (ปี 76 - 80) |
| ร้อยละ 19-22 | ร้อยละ 23-25 | ร้อยละ 26-30 |

070203 ประสิทธิภาพการใช้พลังงานของประเทศเพิ่มขึ้น (จ.3 กระทรวงพลังงาน)

| ค่าความเข้มข้นการใช้พลังงาน (พันตันเทียบเท่าน้ำมันดิบ/พันล้านบาท) | | |
|---|---|---|
| (ปี 66 - 70) | (ปี 71 - 75) | (ปี 76 - 80) |
| 6.85 พันตันเทียบเท่า น้ำมันดิบ/พันล้านบาท | 6.40 พันตันเทียบเท่า น้ำมันดิบ/พันล้านบาท | 5.89 พันตันเทียบเท่า น้ำมันดิบ/พันล้านบาท |

070204 การปรับปรุงและพัฒนาระบบไฟฟ้าของประเทศให้มีประสิทธิภาพด้วยเทคโนโลยีระบบโครงข่ายสมาร์ทกริด (จ.3 กระทรวงพลังงาน)

| จำนวนแผนงาน และ/หรือโครงการที่กำลังพัฒนา /โครงการนำร่อง /โครงการที่มีการใช้งานที่เกี่ยวข้องกับการเพิ่มประสิทธิภาพระบบไฟฟ้าในแต่ละระยะ (แผนงาน/โครงการ) | | |
|--|---|---|
| (ปี 66 - 70) | (ปี 61 - 75) | (ปี 76 - 80) |
| พัฒนาโครงสร้างพื้นฐานระบบสมาร์ตกริดอย่างน้อย 3 แผนงาน/โครงการ | พัฒนาโครงสร้างพื้นฐานระบบสมาร์ตกริดอย่างน้อย 3 แผนงาน/โครงการ | พัฒนาโครงสร้างพื้นฐานระบบสมาร์ตกริดอย่างน้อย 5 แผนงาน/โครงการ |

โครงสร้างพื้นฐานด้านดิจิทัล พัฒนาโครงสร้างพื้นฐานด้านดิจิทัล ทั้งในส่วนของการโครงข่ายสื่อสารหลักภายในประเทศและระหว่างประเทศให้สามารถบริการได้อย่างต่อเนื่องและมีเสถียรภาพ สอดรับกับแนวโน้มการเปลี่ยนแปลงทางเทคโนโลยีด้านดิจิทัล สนับสนุนการเติบโตทางเศรษฐกิจของประเทศ

070301 ประชาชนมีความสามารถในการเข้าถึงอินเทอร์เน็ตมากขึ้น (จ.3 กระทรวงดิจิทัลเพื่อเศรษฐกิจฯ)

| อัตราการเข้าถึงการบริการอินเทอร์เน็ตความเร็วสูงต่อจำนวนประชากร (ร้อยละ) | | |
|---|---|---|
| (ปี 66 - 70) | (ปี 71 - 75) | (ปี 76 - 80) |
| มากกว่าหรือเท่ากับร้อยละ 21 ของจำนวนประชากร | มากกว่าหรือเท่ากับร้อยละ 25.5 ของจำนวนประชากร | มากกว่าหรือเท่ากับร้อยละ 30 ของจำนวนประชากร |

8. ประเด็น ผู้ประกอบการและวิสาหกิจขนาดกลางและขนาดย่อมยุคใหม่

จ.1 : สำนักงานส่งเสริมวิสาหกิจขนาดกลางและขนาดย่อม



เป้าหมายระดับประเด็น

080001 ผู้ประกอบการในทุกระดับเป็นผู้ประกอบการยุคใหม่ที่มีบทบาทต่อระบบเศรษฐกิจเพิ่มมากขึ้น (จ.2: สำนักงานส่งเสริมวิสาหกิจฯ)

ตัวชี้วัดและค่าเป้าหมาย

Y2 ← Y1

X ↑

สัดส่วนผลิตภัณฑ์มวลรวมของวิสาหกิจขนาดกลางและขนาดย่อมต่อผลิตภัณฑ์มวลรวมในประเทศ (เฉลี่ยร้อยละ)

| | | |
|---------------------------|---------------------------|---------------------------|
| (ปี 66 - 70) ร้อยละ 40 | (ปี 71 - 75) ร้อยละ 45 | (ปี 76 - 80) ร้อยละ 50 |
|---------------------------|---------------------------|---------------------------|

แผนย่อย

การสร้างความเข้มแข็งผู้ประกอบการอัจฉริยะ ผ่านการพัฒนาความเป็นผู้ประกอบการ พัฒนาทักษะที่จำเป็นและความถนัดที่แตกต่างและหลากหลายของแรงงาน โดยเฉพาะด้านเทคโนโลยี และพัฒนาผู้ประกอบการในทุกระดับให้มีจิตวิญญาณของการเป็นผู้ประกอบการ ขับเคลื่อนธุรกิจด้วยเทคโนโลยี นวัตกรรม ความคิดสร้างสรรค์และทุนทางวัฒนธรรมในการเพิ่มมูลค่าธุรกิจ ตลอดจนส่งเสริมการรวมกลุ่มและสร้างเครือข่ายของผู้ประกอบการ

080101 วิสาหกิจขนาดกลางและขนาดย่อมรายใหม่ (Early Stage) ในประเทศไทยเพิ่มขึ้น (จ.3: สำนักงานส่งเสริมวิสาหกิจฯ)

อัตราการขยายตัวจำนวนวิสาหกิจขนาดกลางและขนาดย่อมรายใหม่ (Early Stage) (เฉลี่ยร้อยละ)

| | | |
|---------------------------|---------------------------|---------------------------|
| (ปี 66 - 70) ร้อยละ 15 | (ปี 71 - 75) ร้อยละ 25 | (ปี 76 - 80) ร้อยละ 35 |
|---------------------------|---------------------------|---------------------------|

080102 ความสามารถในการแข่งขันด้านการใช้เครื่องมือและเทคโนโลยีดิจิทัลขึ้น (จ.3: กระทรวงอุตสาหกรรม)

อันดับความสามารถในการแข่งขันด้านการใช้เครื่องมือและเทคโนโลยีดิจิทัล (อันดับ)

| | | |
|-----------------------------------|-----------------------------------|-----------------------------------|
| (ปี 66 - 70) 1 ใน 30 อันดับแรก | (ปี 71 - 75) 1 ใน 25 อันดับแรก | (ปี 76 - 80) 1 ใน 20 อันดับแรก |
|-----------------------------------|-----------------------------------|-----------------------------------|

การสร้างโอกาสเข้าถึงบริการทางการเงิน จัดหาแหล่งเงินทุนและพัฒนาช่องทางการเข้าถึงแหล่งเงินทุนรูปแบบใหม่ๆ พัฒนาลิขสิทธิ์ทางการเงินและการบริหารความเสี่ยง พัฒนาระบบประเมินมูลค่าทรัพย์สิน พัฒนาระบบการประเมินความน่าเชื่อถือทางเครดิต และระบบการรู้จักลูกค้าที่สะดวกมากขึ้น รวมทั้งสนับสนุนให้ทุกภาคส่วนสามารถเข้าถึงบริการทางการเงินด้วยต้นทุนที่เหมาะสม

080201 สินเชื่อธุรกิจรายใหม่ที่ไม่ใช่รายใหญ่เพิ่มขึ้น (จ.3: กระทรวงการคลัง)

อัตราการขยายตัวสินเชื่อธุรกิจรายใหม่ที่ไม่ใช่รายใหญ่ (เฉลี่ยร้อยละ)

| | | |
|---------------------------|---------------------------|---------------------------|
| (ปี 66 - 70) ร้อยละ 10 | (ปี 71 - 75) ร้อยละ 10 | (ปี 76 - 80) ร้อยละ 10 |
|---------------------------|---------------------------|---------------------------|

080202 มูลค่าการระดมทุนผ่านตลาดทุนของกิจการที่เริ่มตั้งต้นและวิสาหกิจขนาดกลางและขนาดย่อมเพิ่มขึ้น (จ.3: กระทรวงการคลัง)

อัตรามูลค่างการระดมทุนผ่านตลาดทุนของกิจการที่เริ่มตั้งต้นและวิสาหกิจขนาดกลางและขนาดย่อม (เฉลี่ยร้อยละ)

| | | |
|---------------------------|---------------------------|---------------------------|
| (ปี 66 - 70) ร้อยละ 12 | (ปี 71 - 75) ร้อยละ 14 | (ปี 76 - 80) ร้อยละ 16 |
|---------------------------|---------------------------|---------------------------|

การสร้างโอกาสเข้าถึงตลาด ผ่านการสนับสนุนผู้ประกอบการให้มีอัตลักษณ์และตราสินค้าที่เด่นชัด ส่งเสริมการผลิตโดยใช้ตลาดนำ โดยเฉพาะตลาดที่มีมูลค่าสูง การใช้เทคโนโลยีดิจิทัลขยายช่องทางการตลาดทั้งในและต่างประเทศ สร้างโอกาสให้ผู้ประกอบการเข้าถึงตลาดจัดซื้อจัดจ้างภาครัฐได้มากขึ้น มีแผนกลยุทธ์การเข้าถึงตลาดใหญ่ที่มีศักยภาพสำหรับสินค้าและบริการของไทย สร้างและพัฒนาตลาดสินค้าที่มีคุณภาพมาตรฐานและสินค้าสำหรับกลุ่มเฉพาะในประเทศ ตลอดจนสร้างความพร้อมของผู้ประกอบการออกไปลงทุนในต่างประเทศ

080301 มูลค่าพาณิชย์อิเล็กทรอนิกส์ของวิสาหกิจขนาดกลางและขนาดย่อมเพิ่มขึ้น (จ.3: กระทรวงพาณิชย์)

การขยายตัวของมูลค่าพาณิชย์อิเล็กทรอนิกส์ของวิสาหกิจขนาดกลางและขนาดย่อม (ในหัว 5 ปี)

| | | |
|----------------------------------|----------------------------------|----------------------------------|
| (ปี 66 - 70) เพิ่มขึ้น 1 เท่า | (ปี 71 - 75) เพิ่มขึ้น 1 เท่า | (ปี 76 - 80) เพิ่มขึ้น 1 เท่า |
|----------------------------------|----------------------------------|----------------------------------|

080302 ความสามารถในการแข่งขันด้านการค้าระหว่างประเทศดีขึ้น (จ.3: กระทรวงพาณิชย์)

อันดับความสามารถในการแข่งขันด้านการค้าระหว่างประเทศโดย IMD

| | | |
|----------------------------------|----------------------------------|----------------------------------|
| (ปี 66 - 70) 1 ใน 5 อันดับแรก | (ปี 71 - 75) 1 ใน 5 อันดับแรก | (ปี 76 - 80) 1 ใน 5 อันดับแรก |
|----------------------------------|----------------------------------|----------------------------------|

080303 การขยายตัวการส่งออกของวิสาหกิจขนาดกลางและขนาดย่อมเพิ่มขึ้น (จ.3: กระทรวงพาณิชย์)

สัดส่วนการส่งออกของวิสาหกิจขนาดกลางและขนาดย่อมต่อการส่งออกรวมของประเทศ (เฉลี่ยร้อยละ)

| | | |
|----------------------------------|----------------------------------|----------------------------------|
| (ปี 66 - 70) เพิ่มขึ้น 1 เท่า | (ปี 71 - 75) เพิ่มขึ้น 1 เท่า | (ปี 76 - 80) เพิ่มขึ้น 1 เท่า |
|----------------------------------|----------------------------------|----------------------------------|

การสร้างระบบนิเวศที่เอื้อต่อการดำเนินงานของผู้ประกอบการและวิสาหกิจขนาดกลางและขนาดย่อมยุคใหม่ พัฒนาปัจจัยแวดล้อมที่เอื้อต่อการสนับสนุนและเพิ่มประสิทธิภาพการดำเนินธุรกิจ ผ่านการส่งเสริมให้เข้าถึงและใช้ประโยชน์จากฐานข้อมูลในการสร้างโอกาสให้ภาคธุรกิจ รวมถึงสร้างความร่วมมือระหว่างภาครัฐ ภาคเอกชน ภาคการศึกษา และสถาบันวิชาการทั้งในและระหว่างประเทศในการส่งเสริมและพัฒนาผู้ประกอบการยกระดับบริการและโครงสร้างพื้นฐานให้เอื้อต่อการประกอบธุรกิจและการพัฒนานวัตกรรม รวมทั้งเพิ่มประสิทธิภาพกลไกการส่งเสริมวิสาหกิจขนาดกลางและขนาดย่อมของภาครัฐ

080401 อันดับนโยบายของภาครัฐที่มีต่อวิสาหกิจและผู้ประกอบการด้านการสนับสนุนและความสอดคล้องของนโยบายดีขึ้น (จ.3: สำนักงานส่งเสริมวิสาหกิจฯ)

ประสิทธิภาพการดำเนินงานของธุรกิจ Start-up

| | | |
|--|--|--|
| (ปี 66 - 70) จำนวนวันที่ใช้ติดต่อกับหน่วยงานราชการเพื่อจัดตั้งธุรกิจ (Start-up days) 1 ใน 17 อันดับแรก | (ปี 71 - 75) จำนวนวันที่ใช้ติดต่อกับหน่วยงานราชการเพื่อจัดตั้งธุรกิจ (Start-up days) 1 ใน 14 อันดับแรก | (ปี 76 - 80) จำนวนวันที่ใช้ติดต่อกับหน่วยงานราชการเพื่อจัดตั้งธุรกิจ (Start-up days) 1 ใน 12 อันดับแรก |
| (ปี 66 - 70) กระบวนการในการจัดตั้งธุรกิจ (Start-up procedures) 1 ใน 20 อันดับแรก | (ปี 71 - 75) กระบวนการในการจัดตั้งธุรกิจ (Start-up procedures) 1 ใน 17 อันดับแรก | (ปี 76 - 80) กระบวนการในการจัดตั้งธุรกิจ (Start-up procedures) 1 ใน 15 อันดับแรก |

9. ประเด็น เขตเศรษฐกิจพิเศษ

จ.1 : สำนักงานสภาพัฒนาการเศรษฐกิจและสังคมแห่งชาติ



เป้าหมายระดับประเด็น

090001 การเจริญเติบโตของผลิตภัณฑ์มวลรวมของเขตเศรษฐกิจพิเศษทั้งหมดเพิ่มขึ้น

(จ.2 สำนักงานสภาพัฒนาการเศรษฐกิจและสังคมแห่งชาติ)

090001 การลงทุนในเขตเศรษฐกิจพิเศษทั้งหมดเพิ่มขึ้น

(จ.2 สำนักงานสภาพัฒนาการเศรษฐกิจและสังคมแห่งชาติ)

ตัวชี้วัดและค่าเป้าหมาย



090001 การเจริญเติบโตของผลิตภัณฑ์มวลรวมของเขตเศรษฐกิจพิเศษทั้งหมดเพิ่มขึ้น

| อัตราการขยายตัวของผลิตภัณฑ์มวลรวมของเขตเศรษฐกิจพิเศษทั้งหมด (เฉลี่ยร้อยละ) | | |
|--|---------------------------------|---------------------------------|
| (ปี 66 - 70) ขยายตัวร้อยละ 5 | (ปี 71 - 75) ขยายตัวร้อยละ 5 | (ปี 76 - 80) ขยายตัวร้อยละ 5 |

090002 การลงทุนในเขตเศรษฐกิจพิเศษทั้งหมดได้รับการยกระดับ

| มูลค่าการลงทุนในเขตเศรษฐกิจพิเศษทั้งหมด (ล้านบาท) | | |
|---|-------------------------|-------------------------|
| (ปี 66 - 70) 650,000 | (ปี 71 - 75) 650,000 | (ปี 76 - 80) 650,000 |

แผนย่อย

การพัฒนาเขตพัฒนาพิเศษภาคตะวันออก ประกอบด้วย ชลบุรี ระยอง ฉะเชิงเทรา เพื่อเป็นต้นแบบการพัฒนาเชิงพื้นที่ที่สมบูรณ์แบบ ช่วยผลักดันการพัฒนาเศรษฐกิจและสังคม และให้ประเทศไทยก้าวขึ้นสู่ระดับประเทศพัฒนาโดยเร็วที่สุด

090101 การขยายตัวของผลิตภัณฑ์มวลรวมของพื้นที่เขตพัฒนาพิเศษภาคตะวันออกเพิ่มขึ้น (จ.3 สำนักงานคณะกรรมการนโยบายเขตพัฒนาพิเศษภาคตะวันออก)

| อัตราการขยายตัวของผลิตภัณฑ์มวลรวมของพื้นที่เขตพัฒนาพิเศษภาคตะวันออก (เฉลี่ยร้อยละ) | | |
|--|-----------------------------------|-----------------------------------|
| (ปี 66 - 70) ขยายตัวร้อยละ 6.3 | (ปี 71 - 75) ขยายตัวร้อยละ 6.3 | (ปี 76 - 80) ขยายตัวร้อยละ 6.3 |

การพัฒนาระเบียงเศรษฐกิจพิเศษ เป็นกลไกสำคัญในการขับเคลื่อนเศรษฐกิจของภาคและประเทศเพื่อกระจายความเจริญสู่ภูมิภาคและเพิ่มความสามารถในการแข่งขัน โดยจะส่งผลให้เกิดฐานการผลิตและบริการในพื้นที่ซึ่งใช้เทคโนโลยีและนวัตกรรมมาสร้างมูลค่าเพิ่ม และมีการเชื่อมโยงกิจกรรมทางเศรษฐกิจกับพื้นที่เศรษฐกิจอื่นทั้งของไทยและประเทศในภูมิภาค รวมทั้งสนับสนุนการพัฒนาเศรษฐกิจฐานราก ยกยกระดับรายได้และคุณภาพชีวิตของประชาชนในพื้นที่และพื้นที่โดยรอบโดยระเบียงเศรษฐกิจพิเศษใน 4 ภาคประกอบด้วย ระเบียงเศรษฐกิจพิเศษภาคเหนือ ภาคตะวันออกเฉียงเหนือ ภาคกลาง - ตะวันตก และภาคใต้

090204 การขยายตัวของผลิตภัณฑ์มวลรวมของพื้นที่ระเบียงเศรษฐกิจพิเศษ (จ.3 สำนักงานสภาพัฒนาการเศรษฐกิจและสังคมแห่งชาติ)

| อัตราการขยายตัวของผลิตภัณฑ์มวลรวมของพื้นที่ระเบียงเศรษฐกิจพิเศษ (เฉลี่ยร้อยละ) | | |
|--|----------------------------|----------------------------|
| (ปี 66 - 70) ร้อยละ 5.0 | (ปี 71 - 75) ร้อยละ 5.0 | (ปี 76 - 80) ร้อยละ 5.0 |

การพัฒนาเขตเศรษฐกิจพิเศษชายแดน มีวัตถุประสงค์สำคัญให้เกิดการกระจายความเจริญสู่ภูมิภาคโดยใช้โอกาสจากอาเซียน ลดความเหลื่อมล้ำทางรายได้ ยกยกระดับคุณภาพชีวิตของประชาชน และเสริมสร้างความมั่นคงในพื้นที่บริเวณชายแดน รวมทั้ง เพิ่มความสามารถในการแข่งขันและการเชื่อมโยงกับประเทศเพื่อนบ้าน

090301 การขยายตัวของผลิตภัณฑ์มวลรวมของพื้นที่เขตพัฒนาเศรษฐกิจพิเศษชายแดนเพิ่มขึ้น (จ.3 สำนักงานสภาพัฒนาการเศรษฐกิจและสังคมแห่งชาติ)

| อัตราการขยายตัวของผลิตภัณฑ์มวลรวมของจังหวัดที่มีเขตพัฒนาเศรษฐกิจพิเศษชายแดน (เฉลี่ยร้อยละ) | | |
|--|----------------------------|----------------------------|
| (ปี 66 - 70) ร้อยละ 3.0 | (ปี 71 - 75) ร้อยละ 3.0 | (ปี 76 - 80) ร้อยละ 3.0 |

090102 การลงทุนในเขตพัฒนาพิเศษภาคตะวันออก (จ.3 สำนักงานคณะกรรมการนโยบายเขตพัฒนาพิเศษภาคตะวันออก)

| มูลค่าการลงทุนในเขตพัฒนาพิเศษภาคตะวันออก (ล้านบาท) | | |
|--|-------------------------|-------------------------|
| (ปี 66 - 70) 500,000 | (ปี 71 - 75) 500,000 | (ปี 76 - 80) 500,000 |

090205 การลงทุนในพื้นที่ระเบียงเศรษฐกิจพิเศษเพิ่มขึ้น (จ.3 สำนักงานสภาพัฒนาการเศรษฐกิจและสังคมแห่งชาติ)

| มูลค่าการลงทุนในพื้นที่ระเบียงเศรษฐกิจพิเศษ (ล้านบาท) | | |
|---|-------------------------|-------------------------|
| (ปี 66 - 70) 150,000 | (ปี 71 - 75) 150,000 | (ปี 76 - 80) 150,000 |

090302 การลงทุนในเขตพัฒนาเศรษฐกิจพิเศษชายแดนเพิ่มขึ้น (จ.3 สำนักงานคณะกรรมการส่งเสริมการลงทุน)

| มูลค่าการลงทุนในเขตพัฒนาเศรษฐกิจพิเศษชายแดน (ล้านบาท) | | |
|---|------------------------|------------------------|
| (ปี 66 - 70) 10,000 | (ปี 71 - 75) 10,000 | (ปี 76 - 80) 10,000 |

10.ประเด็น การปรับเปลี่ยนค่านิยมและวัฒนธรรม

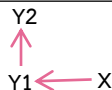


เป้าหมายประเด็น

100001 คนไทยมีคุณธรรม จริยธรรม ค่านิยมที่ดีงาม และมีความรัก และภูมิใจในความเป็นไทยมากขึ้น นำหลักปรัชญาของเศรษฐกิจพอเพียงมาใช้ในการดำรงชีวิต สังคมไทยมีความสุขและเป็นที่ยอมรับของนานาประเทศมากขึ้น (จ.2 กระบวนการวัฒนธรรม)

ตัวชี้วัดและค่าเป้าหมาย

| ตัวชี้วัด | ค่าเป้าหมาย | | |
|---|---|---|---|
| | (ปี 66 - 70) | (ปี 71 - 75) | (ปี 76 - 80) |
| ดัชนีคุณธรรม 5 ประการ ประกอบด้วย ความพอเพียง ความมีวินัย รับผิดชอบต่อสังคม ความกตัญญู ความสุจริต และการมีจิตสาธารณะ (คะแนน) | ค่าเฉลี่ยของทุกองค์ประกอบอยู่ที่ 5.10 ณ สิ้นปี 2570 | ค่าเฉลี่ยของทุกองค์ประกอบอยู่ที่ 5.56 ณ สิ้นปี 2575 | ค่าเฉลี่ยของทุกองค์ประกอบอยู่ที่ 6.00 ณ สิ้นปี 2580 |



แผนย่อย

การปลูกฝังคุณธรรม จริยธรรม ค่านิยม และการเสริมสร้างจิตสาธารณะ และการเป็นพลเมืองที่ดี ผ่านการเลี้ยงดูในครอบครัว การจัดการเรียน การสอน การสร้างความเข้มแข็งของสถาบันทางศาสนา ชุมชน เป็นฐาน การส่งเสริมให้คนไทยมีจิตสาธารณะจิตอาสาและรับผิดชอบต่อส่วนรวม

100101 คนไทยเป็นมนุษย์ที่สมบูรณ์ มีความพร้อมในทุกมิติตามมาตรฐานและสมคูล ทั้งด้านสติปัญญา คุณธรรมจริยธรรม มีจิตวิญญาณที่ดี เข้าใจในการปฏิบัติตน ปรับตัวเข้ากับสภาพแวดล้อมดีขึ้น

| ตัวชี้วัด | ค่าเป้าหมาย | | |
|--|---|---|---|
| | ปี 2566 - 2570 | ปี 2571 - 2575 | ปี 2576 - 2580 |
| 1) ประชากรอายุ 13 ปีขึ้นไป มีกิจกรรมการปฏิบัติตนที่สะท้อนการมีคุณธรรม จริยธรรมเพิ่มขึ้น (ร้อยละ) | ไม่น้อยกว่า ร้อยละ 97 ณ สิ้นปี 2570 | ไม่น้อยกว่า ร้อยละ 98 ณ สิ้นปี 2575 | ไม่น้อยกว่า ร้อยละ 99 ณ สิ้นปี 2580 |
| 2) ดัชนีทุนชีวิตเด็กและเยาวชนไทย (ร้อยละ) | ค่าเฉลี่ยทั้ง 5 ด้าน ไม่น้อยกว่าร้อยละ 70 ณ สิ้นปี 2570 | ค่าเฉลี่ยทั้ง 5 ด้าน ไม่น้อยกว่าร้อยละ 80 ณ สิ้นปี 2580 | ค่าเฉลี่ยทั้ง 5 ด้าน ไม่น้อยกว่าร้อยละ 85 ณ สิ้นปี 2580 |

การสร้างค่านิยมและวัฒนธรรมที่พึงประสงค์จากภาคธุรกิจ โดยการเสริมสร้างและพัฒนาภาค เพื่อให้ภาคธุรกิจ ส่งเสริมสนับสนุนและสร้างค่านิยมและวัฒนธรรมที่ดี และการยกระดับการบริหารจัดการ รวมถึงมาตรการของภาครัฐ เพื่อให้ภาคธุรกิจร่วมรับผิดชอบต่อในการปรับเปลี่ยนค่านิยม และวัฒนธรรม

100201 ภาคธุรกิจมีบทบาทสำคัญในการลงทุนเพื่อสังคมเพิ่มขึ้น

| ตัวชี้วัด | ค่าเป้าหมาย | | |
|---|---------------------------------------|---------------------------------------|---------------------------------------|
| | ปี 2566 - 2570 | ปี 2571 - 2575 | ปี 2576 - 2580 |
| จำนวนธุรกิจที่เป็นวิสาหกิจเพื่อสังคม (ร้อยละ) | เพิ่มขึ้น ไม่น้อยกว่า ร้อยละ 20 ต่อปี | เพิ่มขึ้น ไม่น้อยกว่า ร้อยละ 20 ต่อปี | เพิ่มขึ้น ไม่น้อยกว่า ร้อยละ 20 ต่อปี |

การใช้สื่อและสื่อสารมวลชนในการปลูกฝังค่านิยมและวัฒนธรรมของคนในสังคม โดยการพัฒนาสื่อสร้างสรรค์ และเสริมสร้างค่านิยมที่ดีให้กับเยาวชน และประชาชนทั่วไป พัฒนาสื่อเผยแพร่ เพื่อสร้างเสริม ศิลปะและวัฒนธรรม และจัดสรรเวลาและเปิดพื้นที่ให้สื่อสร้างสรรค์ สำหรับเด็ก เยาวชน และประชาชนในการปลูกจิตสำนึกและสร้างเสริม ค่านิยมที่ดี

100301 สื่อในสังคมไทยมีความเข้มแข็ง สามารถสร้างภูมิคุ้มกันให้แก่ประชาชน ในสังคม ทำให้เกิดสังคมแห่งการเรียนรู้ปลอดภัย และสร้างสรรค์เพิ่มขึ้น

| ตัวชี้วัด | ค่าเป้าหมาย | | |
|--|------------------------|------------------------|------------------------|
| | ปี 2566 - 2570 | ปี 2571 - 2575 | ปี 2576 - 2580 |
| สถานภาพการรู้เท่าทันสื่อ และสารสนเทศ (คะแนน) | 80 คะแนน ณ สิ้นปี 2570 | 85 คะแนน ณ สิ้นปี 2575 | 90 คะแนน ณ สิ้นปี 2580 |

11. ประเด็น การพัฒนาศักยภาพคนตลอดช่วงชีวิต

จ.1 : กระบวนการพัฒนาสังคมและความมั่นคงของมนุษย์



เป้าหมายระดับประเด็น

110001 คนไทยทุกช่วงวัยมีคุณภาพเพิ่มขึ้น ได้รับการพัฒนาอย่างสมดุลทั้งด้านร่างกาย สติปัญญา และคุณธรรมจริยธรรม เป็นผู้ที่มีความรู้และทักษะในศตวรรษที่ 21 รักการเรียนรู้อย่างต่อเนื่องตลอดชีวิต (จ.2 กระบวนการพัฒนาสังคมและความมั่นคงของมนุษย์)

ตัวชี้วัดและค่าเป้าหมาย

| ดัชนีการพัฒนามนุษย์ (คะแนน) | | |
|-----------------------------|--------------|--------------|
| (ปี 66 - 70) | (ปี 71 - 75) | (ปี 76 - 80) |
| 0.82 | 0.85 | มากกว่า 0.85 |

Y2 ← Y1
↑
X

การสร้างสภาพแวดล้อมที่เอื้อต่อการพัฒนาและเสริมสร้างศักยภาพมนุษย์ โดยจำเป็นต้องมุ่งเน้นการพัฒนาและยกระดับคนในทุกมิติและในทุกช่วงวัยให้เป็นทรัพยากรมนุษย์ที่ดี เก่ง และมีคุณภาพพร้อมขับเคลื่อนการพัฒนาประเทศไปข้างหน้าได้อย่างเต็มศักยภาพ

110101 ครอบครัวไทยมีความเข้มแข็ง และมีจิตสำนึกความเป็นไทย ดำรงชีวิตแบบพอเพียงมากขึ้น (จ.3 กระบวนการพัฒนาสังคมและความมั่นคงของมนุษย์)

| ดัชนีมาตรฐานครอบครัวเข้มแข็ง (ร้อยละ) | | |
|---------------------------------------|---------------------------|---------------------------|
| (ปี 66 - 70) ร้อยละ 92 | (ปี 71 - 75) ร้อยละ 94 | (ปี 76 - 80) ร้อยละ 96 |

การพัฒนาเด็กตั้งแต่ช่วงการตั้งครรภ์จนถึงปฐมวัย โดยจัดให้มีการเตรียมความพร้อมให้แก่พ่อแม่ก่อนการตั้งครรภ์ พร้อมทั้งส่งเสริมอนามัยแม่และเด็กตั้งแต่เริ่มตั้งครรภ์

110201 เด็กเกิดอย่างมีคุณภาพ มีพัฒนาการสมวัย สามารถเข้าถึงบริการที่มีคุณภาพมากขึ้น (จ.3 กระบวนการสาธารณสุข)

| ดัชนีพัฒนาการเด็กสมวัย (ร้อยละ) | | |
|---------------------------------------|---------------------------------------|---------------------------------------|
| (ปี 66 - 70) ไม่น้อยกว่า ร้อยละ 85 | (ปี 71 - 75) ไม่น้อยกว่า ร้อยละ 90 | (ปี 76 - 80) ไม่น้อยกว่า ร้อยละ 95 |

การพัฒนาช่วงวัยเรียน/วัยรุ่น จัดให้มีการพัฒนาทักษะความสามารถที่สอดคล้องกับทักษะในศตวรรษที่ 21

110301 วัยเรียน/วัยรุ่น มีความรู้และทักษะในศตวรรษที่ 21 ครบถ้วน รู้จักคิด วิเคราะห์ รักการเรียนรู้ มีสำนึกพลเมือง มีความกล้าหาญทางจริยธรรม มีความสามารถในการแก้ปัญหา ปรับตัว สื่อสาร และทำงานร่วมกับผู้อื่นได้อย่างมีประสิทธิภาพตลอดชีวิตดีขึ้น (จ.3 กระบวนการศึกษาธิการ)

| คะแนนความสามารถในการแข่งขันการพัฒนาทุนมนุษย์ด้านทักษะ (Skill) แรงงานในอนาคต (Future Workforce) ของ World Economic Forum (WEF) (คะแนน) | | |
|---|--|--|
| (ปี 66 - 70) ค่าคะแนนไม่น้อยกว่า 70 | (ปี 71 - 75) ค่าคะแนนไม่น้อยกว่า 80 | (ปี 76 - 80) ค่าคะแนนไม่น้อยกว่า 85 |

การพัฒนาและยกระดับศักยภาพวัยแรงงาน ด้วยการยกระดับศักยภาพ ทักษะและสมรรถนะของคนในช่วงวัยทำงานให้สอดคล้องกับความสามารถเฉพาะบุคคลและความต้องการของตลาดแรงงาน เพื่อสร้างความเข้มแข็งเศรษฐกิจและผลิตภาพเพิ่มขึ้นให้กับประเทศ

110401 แรงงานมีศักยภาพในการเพิ่มผลผลิต มีทักษะอาชีพสูง ตระหนักในความสำคัญที่จะพัฒนาตนเองให้เต็มศักยภาพ สามารถปรับตัวและเรียนรู้สิ่งใหม่ตามพลวัตของโครงสร้างอาชีพและความต้องการของตลาดแรงงานเพิ่มขึ้น (จ.3 กระบวนการแรงงาน)

| ผลิตภาพแรงงานเพิ่มขึ้น (ร้อยละต่อปี) | | |
|--|--|--|
| (ปี 66 - 70) ไม่น้อยกว่า ร้อยละ 4 (ต่อปี) | (ปี 71 - 75) ไม่น้อยกว่า ร้อยละ 5 (ต่อปี) | (ปี 76 - 80) ไม่น้อยกว่า ร้อยละ 6 (ต่อปี) |

110402 มีคนไทยที่มีความสามารถและผู้เชี่ยวชาญต่างประเทศ เข้ามาทำ วิชาศาสตรเทคโนโลยี และนวัตกรรม ในอุตสาหกรรมเป้าหมายเพิ่มขึ้น (จ.3 กระบวนการแรงงาน)

| สัดส่วนกำลังแรงงานด้าน วิชาศาสตรและเทคโนโลยี (ร้อยละ) | | |
|---|---|---|
| (ปี 66 - 70) ไม่น้อยกว่า ร้อยละ 15 (ต่อปี) | (ปี 71 - 75) ไม่น้อยกว่า ร้อยละ 20 (ต่อปี) | (ปี 76 - 80) ไม่น้อยกว่า ร้อยละ 25 (ต่อปี) |

การส่งเสริมศักยภาพผู้สูงอายุ โดยส่งเสริมการทำงานทำของผู้สูงอายุให้พึ่งพาตนเองได้ทางเศรษฐกิจ และร่วมเป็นพลังสำคัญต่อการพัฒนาเศรษฐกิจ ชุมชนและประเทศ

110501 ผู้สูงอายุมีคุณภาพชีวิตที่ดี มีความมั่นคงในชีวิต มีทักษะการดำรงชีวิต เรียนรู้พัฒนาตลอดชีวิต มีส่วนร่วมในกิจกรรมสังคม สร้างมูลค่าเพิ่มให้แก่สังคมเพิ่มขึ้น (จ.3 กระบวนการพัฒนาสังคมและความมั่นคงของมนุษย์)

| ดัชนีความยากจนหลายมิติ (MPI) ของกลุ่มผู้สูงอายุ (ร้อยละ) | | |
|--|--|--|
| (ปี 66 - 70) ลดลงเฉลี่ย ร้อยละ 5 ต่อปี | (ปี 71 - 75) ลดลงเฉลี่ย ร้อยละ 10 ต่อปี | (ปี 76 - 80) ลดลงเฉลี่ย ร้อยละ 15 ต่อปี |



12. ประเด็นการพัฒนาการเรียนรู้



เป้าหมายระดับประเด็น

- 120001 คนไทยมีการศึกษาที่มีคุณภาพตามมาตรฐานสากลเพิ่มขึ้นมีทักษะที่จำเป็นของโลก ศตวรรษที่ 21 สามารถแก้ปัญหา ปรับตัว สื่อสาร และทำงานร่วมกับผู้อื่นได้อย่างมีประสิทธิภาพเพิ่มขึ้น มีนิสัยใฝ่เรียนรู้อย่างต่อเนื่องตลอดชีวิต (จ.2 กระบวนการศึกษาธิการ)
- 120002 คนไทยได้รับการพัฒนาเต็มตามศักยภาพตามความถนัดและความสามารถของ พหุปัญญาดีขึ้น (จ.2 กระบวนการศึกษาธิการ)

ตัวชี้วัดและค่าเป้าหมาย

- 120001 คนไทยมีการศึกษาที่มีคุณภาพตามมาตรฐานสากลเพิ่มขึ้นมีทักษะที่จำเป็นของโลก ศตวรรษที่ 21 สามารถแก้ปัญหา ปรับตัว สื่อสาร และทำงานร่วมกับผู้อื่นได้อย่างมีประสิทธิภาพเพิ่มขึ้น มีนิสัยใฝ่เรียนรู้อย่างต่อเนื่องตลอดชีวิต

| อันดับขีดความสามารถในการแข่งขันของประเทศด้านการศึกษา (อันดับ) | | |
|---|---------------------------|---------------------------|
| (ปี 66 – 70) อันดับ 40 | (ปี 71 – 75) อันดับ 35 | (ปี 76 – 80) อันดับ 30 |

- 120002 คนไทยได้รับการพัฒนาเต็มตามศักยภาพตามความถนัดและความสามารถของ พหุปัญญาดีขึ้น

| สัดส่วนเด็กที่ได้รับการส่งต่อการพัฒนาตามศักยภาพ/พหุปัญญา (ร้อยละ) | | |
|---|---------------------------|----------------------------|
| (ปี 66 – 70) ร้อยละ 60 | (ปี 71 – 75) ร้อยละ 80 | (ปี 76 – 80) ร้อยละ 100 |



การปฏิรูปกระบวนการเรียนรู้ที่ตอบสนองต่อการเปลี่ยนแปลงในศตวรรษที่ 21 ด้วยการปรับเปลี่ยนระบบการเรียนรู้ สำหรับศตวรรษที่ 21 โดยพัฒนากระบวนการเรียนรู้ในทุกๆระดับชั้น ตั้งแต่ปฐมวัยจนถึงอุดมศึกษา ที่ใช้ฐานความรู้และระบบ คิดในลักษณะ สหวิทยาการ พัฒนากระบวนการเรียนรู้ของผู้เรียนทุกระดับการศึกษา รวมถึงจัดกิจกรรมเสริมทักษะเพื่อ พัฒนาทักษะสำหรับศตวรรษที่ 21 พัฒนาระบบการเรียนรู้เชิงบูรณาการที่เน้นการลงมือ

- 120101 คนไทยได้รับการศึกษาที่มีคุณภาพตามมาตรฐาน มีทักษะการเรียนรู้ และทักษะที่จำเป็นของโลกศตวรรษที่ 21 สามารถเข้าถึงการเรียนรู้อย่างต่อเนื่องตลอดชีวิต (จ.3 กระบวนการศึกษาธิการ)

| ดัชนีการพัฒนาระดับคุณภาพการศึกษามีคุณภาพ (ร้อยละ) | | |
|--|--|--|
| (ปี 66 – 70) ร้อยละ 60 | (ปี 71 – 75) ร้อยละ 80 | (ปี 76 – 80) ร้อยละ 100 |
| สัดส่วนนักเรียนระดับชั้นมัธยมศึกษาปีที่ 3 ที่มีผลการทดสอบ O-NET ใน 4 วิชาหลัก (ภาษาไทย ภาษาอังกฤษ คณิตศาสตร์ และวิทยาศาสตร์) ตั้งแต่ร้อยละ 50 ขึ้นไป ต่อจำนวนนักเรียนระดับชั้นมัธยมศึกษาปีที่ 3 ที่เข้ารับการทดสอบ | | |
| (ปี 66 – 70) ภาษาไทย 85 ภาษาอังกฤษ 10 คณิตศาสตร์ 10 วิทยาศาสตร์ 10 | (ปี 71 – 75) ภาษาไทย 90 ภาษาอังกฤษ 15 คณิตศาสตร์ 15 วิทยาศาสตร์ 15 | (ปี 76 – 80) ภาษาไทย 95 ภาษาอังกฤษ 20 คณิตศาสตร์ 20 วิทยาศาสตร์ 20 |

การตระหนักถึงพหุปัญญาของมนุษย์ที่หลากหลาย ด้วยการพัฒนาและส่งเสริมพหุปัญญา ผ่านครอบครัว ระบบสถานศึกษา สภาพแวดล้อม รวมทั้งสื่อ โดยพัฒนาระบบบริหารจัดการ กลไกการคัดกรองและการส่งต่อเพื่อส่งเสริมการพัฒนาคนไทยตามพหุ ปัญญาให้เต็มตามศักยภาพ ส่งเสริมสนับสนุนครอบครัว ในการเสริมสร้างความสามารถพิเศษตามความถนัดและศักยภาพ ทั้งด้านกีฬา ภาษาและวรรณกรรม สุนทรีย

- 120201 ประเทศไทยมีระบบข้อมูลเพื่อการส่งเสริมการพัฒนาศักยภาพตามพหุปัญญา เพื่อประโยชน์ในการพัฒนาและ การส่งต่อการพัฒนาให้เต็มตามศักยภาพ (จ.3 กระบวนการศึกษาธิการ)

| ร้อยละของเด็กที่มีข้อมูลการส่งเสริมการพัฒนาศักยภาพตามพหุปัญญารายบุคคล (ร้อยละ) | | |
|--|---------------------------|----------------------------|
| (ปี 66 – 70) ร้อยละ 50 | (ปี 71 – 75) ร้อยละ 75 | (ปี 76 – 80) ร้อยละ 100 |



13. ประเด็น การเสริมสร้างให้คนไทยมีสุขภาพที่ดี



เป้าหมายระดับประเด็น



130001 คนไทยมีสุขภาพที่ดีขึ้น และมีความเป็นอยู่ที่
(จ.2 กระทรวงสาธารณสุข)

ตัวชี้วัดและค่าเป้าหมาย

Y2 ← Y1

X

อายุคาดเฉลี่ยของการมีสุขภาพดี (ปี)

| | | |
|-------------------|-------------------|-------------------|
| (ปี 66 – 70) | (ปี 71 – 75) | (ปี 76 – 80) |
| ไม่น้อยกว่า 72 ปี | ไม่น้อยกว่า 73 ปี | ไม่น้อยกว่า 75 ปี |

การสร้างความรู้ด้านสุขภาพและการป้องกันและควบคุมปัจจัยเสี่ยงที่คุกคามสุขภาพ มีเป้าหมายเพื่อให้ประชาชนมีความรอบรู้ด้านสุขภาพสามารถดูแลสุขภาพ มีพฤติกรรมสุขภาพที่พึงประสงค์ และสามารถป้องกันและลดโรคที่สามารถป้องกันได้ เกิดเป็นสังคมเข้มแข็งจิตสำนึกการมีสุขภาพดีสูงขึ้นผ่านการพัฒนาองค์ความรู้และการสื่อสารด้านสุขภาพที่ถูกต้องและเชื่อถือได้ให้แก่ประชาชน

130101 ประชาชนมีความรอบรู้ด้านสุขภาพสามารถดูแลสุขภาพ มีพฤติกรรมสุขภาพที่พึงประสงค์ และสามารถป้องกันและลดโรคที่สามารถป้องกันได้ เกิดเป็นสังคมเข้มแข็งจิตสำนึกการมีสุขภาพดีสูงขึ้น (จ.3 กระทรวงสาธารณสุข)

| อัตราความรู้ด้านสุขภาพของประชากร | | |
|----------------------------------|--------------|--------------|
| (ปี 66 – 70) | (ปี 71 – 75) | (ปี 76 – 80) |
| ร้อยละ 70 | ร้อยละ 80 | ร้อยละ 100 |

การใช้ชุมชนเป็นฐานในการสร้างสภาพแวดล้อมที่เอื้อต่อการมีสุขภาพที่ดี มีเป้าหมายเพื่อให้จำนวนชุมชนสุขภาพดีเพิ่มขึ้น ผ่านการส่งเสริมให้มีการจัดสภาพแวดล้อมทางกายภาพที่เป็นมิตรต่อสุขภาพและเอื้อต่อการมีกิจกรรมสำหรับยกระดับสุขภาพของสังคม จัดทำมาตรการทางการเงินการคลังที่สนับสนุนสินค้าที่เป็นมิตรต่อสุขภาพ

130201 จำนวนชุมชนสุขภาพดีเพิ่มขึ้น (จ.3 กระทรวงสาธารณสุข)

| ตำบลที่ผ่านเกณฑ์ตำบลจัดการคุณภาพชีวิต “ชุมชนสร้างสุข” | | |
|---|--------------|--------------|
| (ปี 66 – 70) | (ปี 71 – 75) | (ปี 76 – 80) |
| ร้อยละ 80 | ร้อยละ 90 | ร้อยละ 100 |

การพัฒนาระบบบริการสุขภาพที่ทันสมัยสนับสนุนการสร้างสุขภาพที่ดี มีเป้าหมายในการสร้างระบบสาธารณสุขที่ได้มาตรฐานที่ประชากรทุกระดับเข้าถึงได้ดีขึ้นผ่านการนำเทคโนโลยีและนวัตกรรมสมัยใหม่มาใช้ในการสร้างความเลิศทางด้านบริการทางการแพทย์และสุขภาพแบบครบวงจรและทันสมัย

130301 มีระบบสาธารณสุขที่ได้มาตรฐานที่ประชากรทุกระดับเข้าถึงได้ดีขึ้น (จ.3 กระทรวงสาธารณสุข)

| การจัดอันดับประสิทธิภาพระบบบริการสุขภาพ | | |
|---|-------------------|-------------------|
| (ปี 66 – 70) | (ปี 71 – 75) | (ปี 76 – 80) |
| อันดับที่ 1 ใน 20 | อันดับที่ 1 ใน 15 | อันดับที่ 1 ใน 15 |

การกระจายบริการสาธารณสุขอย่างทั่วถึงและมีคุณภาพ เป้าหมายเพื่อให้เกิดการเข้าถึงบริการสาธารณสุขมีความเหลื่อมล้ำลดลงและเป็นแนวทางการพัฒนาที่จะช่วยลดความเหลื่อมล้ำในการเข้าถึงบริการทางสาธารณสุข

130401 การเข้าถึงบริการสาธารณสุขมีความเหลื่อมล้ำลดลง (จ.3 กระทรวงสาธารณสุข)

| กลุ่มคนเป้าหมายในระบบบริหารจัดการข้อมูลการพัฒนาคนแบบชี้เป้า (TPMAP) ที่ตกมติด้านสุขภาพ ได้รับการดูแล | | |
|--|--------------|--------------|
| (ปี 66 – 70) | (ปี 71 – 75) | (ปี 76 – 80) |
| ร้อยละ 100 | ร้อยละ 100 | ร้อยละ 100 |

การพัฒนาและสร้างระบบรับมือปรับตัวต่อโรคอุบัติใหม่และอุบัติซ้ำที่เกิดจากการเปลี่ยนแปลงภูมิอากาศ มีเป้าหมายเพื่อให้ประชาชนมีความรอบรู้สุขภาพ เรื่องโรคอุบัติใหม่และโรคอุบัติซ้ำที่เกิดจากการเปลี่ยนแปลงภูมิอากาศมากขึ้นโรคติดต่ออุบัติใหม่ อุบัติซ้ำ

130501 ประชาชนมีความรอบรู้สุขภาพเรื่องโรคอุบัติใหม่และโรคอุบัติซ้ำที่เกิดจากการเปลี่ยนแปลงภูมิอากาศมากขึ้น (จ.3 กระทรวงสาธารณสุข)

| ระดับความรู้สุขภาพของประชาชนเรื่องโรคอุบัติใหม่และโรคอุบัติซ้ำ | | |
|--|------------------------------------|------------------------------------|
| (ปี 66 – 70) | (ปี 71 – 75) | (ปี 76 – 80) |
| เพิ่มขึ้นไม่ต่ำกว่า ร้อยละ 5 ต่อปี | เพิ่มขึ้นไม่ต่ำกว่า ร้อยละ 5 ต่อปี | เพิ่มขึ้นไม่ต่ำกว่า ร้อยละ 5 ต่อปี |

| ความมั่นคงด้านสุขภาพของโลก | | |
|----------------------------|--------------------|--------------------|
| (ปี 66 – 70) | (ปี 71 – 75) | (ปี 76 – 80) |
| อันดับที่ 5 ของโลก | อันดับที่ 5 ของโลก | อันดับที่ 5 ของโลก |

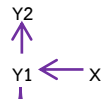
14. ประเด็น คักยภาพการกีฬา

เป้าหมายระดับประเด็น

140001 คนไทยมีสุขภาพดีขึ้น มีน้ำใจนักกีฬา และมีวินัย เคารพกฎกติกามากขึ้นด้วยกีฬา (จ.2 : กระทรวงการท่องเที่ยวและกีฬา)

ตัวชี้วัดและค่าเป้าหมาย

| ดัชนีศักยภาพการกีฬา (เฉลี่ยร้อยละ) | | |
|--|--|--|
| (ปี 66 - 70) เพิ่มขึ้นร้อยละ 10 ในช่วง 5 ปี | (ปี 71 - 75) เพิ่มขึ้นร้อยละ 15 ในช่วง 5 ปี | (ปี 76 - 80) เพิ่มขึ้นร้อยละ 20 ในช่วง 5 ปี |



การส่งเสริมการออกกำลังกาย และกีฬาขั้นพื้นฐานให้กลายเป็นวิถีชีวิตและการส่งเสริมให้ประชาชนมีส่วนร่วมในกิจกรรมออกกำลังกาย กีฬา และนันทนาการ โดยส่งเสริมให้เกิดความรู้และความตระหนักในประโยชน์ของการออกกำลังกายและการเล่นกีฬาขั้นพื้นฐานที่มีความจำเป็นต่อทักษะในการดำรงชีวิต รวมถึงการปฐมพยาบาลเบื้องต้น รวมถึงความรู้และทัศนคติที่ถูกต้องในการเล่นกีฬาและออกกำลังกายเพื่อรักษาสุขภาพและนันทนาการ เช่น ธนาคารอุปกรณ์กีฬา และอาสาสมัคร การกีฬา ปลูกฝังประชาชนมีน้ำใจนักกีฬา และมีระเบียบ วินัย รู้แพ้ รู้ชนะ รู้อภัยและรู้จักการขอโทษ ส่งเสริมการออกกำลังกายและการเล่นกีฬาของเด็กและเยาวชน ทุกกลุ่มและทุกพื้นที่ทั้งในสถานศึกษาและนอกสถานศึกษา ส่งเสริมสนับสนุนการจัดกิจกรรมออกกำลังกาย กีฬาและนันทนาการของประชาชนอย่างต่อเนื่องในระดับท้องถิ่น ระดับจังหวัด ระดับภูมิภาคและระดับชาติ ส่งเสริมและสนับสนุนกิจกรรมนันทนาการตามความถนัดหรือความสนใจเฉพาะบุคคล ส่งเสริมสนับสนุนการพัฒนาโครงสร้างพื้นฐานอุปกรณ์ สถานที่และสิ่งอำนวยความสะดวก ด้านการออกกำลังกาย การกีฬาและนันทนาการ ส่งเสริมสนับสนุนความร่วมมือระหว่างภาครัฐและเอกชน ในการร่วมลงทุนและบริหารจัดการสถานกีฬาในระดับชุมชน ท้องถิ่นและระดับประเทศ

140101 คนไทยออกกำลังกาย เล่นกีฬา และนันทนาการอย่างสม่ำเสมอเพิ่มขึ้น (จ.3 : กระทรวงการท่องเที่ยวและกีฬา)

| ประชาชนทุกภาคส่วนของประชากรทั้งหมดออกกำลังกายอย่างสม่ำเสมอ (เฉลี่ยร้อยละ) | | |
|---|---------------------------|---------------------------|
| (ปี 66 - 70) ร้อยละ 50 | (ปี 71 - 75) ร้อยละ 60 | (ปี 76 - 80) ร้อยละ 70 |

การส่งเสริมการกีฬาเพื่อพัฒนาสู่ระดับอาชีพ โดยส่งเสริมการกีฬาเพื่อพัฒนาสู่ระดับอาชีพ โดยมุ่งการสร้างและพัฒนานักกีฬาของชาติ การเฟ้นหานักกีฬาที่มีความสามารถ สร้างพื้นที่และโอกาสในการแข่งขันแสดงศักยภาพด้านกีฬา นันทนาการ และวิทยาศาสตร์การกีฬา การส่งเสริมการจัดกีฬาระดับนานาชาติ และสร้างแรงบันดาลใจในการต่อยอดความสำเร็จจากความเป็นเลิศสู่การประกอบอาชีพและมีเส้นทางอาชีพที่มั่นคง ควบคู่กับส่งเสริมสนับสนุนศึกษาเชิงลึกด้านการกีฬา นันทนาการ และวิทยาศาสตร์การกีฬา

140201 นักกีฬาไทยประสบความสำเร็จในการแข่งขันระดับนานาชาติ (จ.3 : กระทรวงการท่องเที่ยวและกีฬา)

| ความสำเร็จของนักกีฬาในการเข้าร่วมการแข่งขันกีฬาระดับนานาชาติ (เฉลี่ยร้อยละ) | | |
|---|------------------------------------|------------------------------------|
| (ปี 66 - 70) เพิ่มขึ้นร้อยละ 7 | (ปี 71 - 75) เพิ่มขึ้นร้อยละ 10 | (ปี 76 - 80) เพิ่มขึ้นร้อยละ 10 |

บุคลากรด้านการกีฬาและนันทนาการ โดยพัฒนาบุคลากรด้านการกีฬาและนันทนาการ โดยมุ่งสร้างและพัฒนาบุคลากรด้านการกีฬาและนันทนาการทั้งครูหรือผู้สอนกีฬา ผู้ตัดสินกีฬา นักวิทยาศาสตร์การกีฬา ผู้บริหารการกีฬา อาสาสมัครกีฬา ตลอดจนเจ้าหน้าที่เกี่ยวข้องต่าง ๆ อย่างเป็นระบบและมีมาตรฐาน สามารถถ่ายทอดความรู้ให้เด็ก เยาวชน ประชาชนทั่วไป บุคคลกลุ่มพิเศษ และผู้ด้อยโอกาสได้อย่างถูกต้อง และสามารถต่อยอดศักยภาพในการพัฒนาเป็นบุคลากรทางการกีฬาและนันทนาการที่มีมาตรฐานของประเทศ รวมทั้งการสนับสนุนและส่งเสริมการผลิตบุคลากรและการพัฒนานวัตกรรมที่สนับสนุนการพัฒนากีฬาและนันทนาการ

140301 บุคลากรด้านการกีฬาและนันทนาการมีคุณภาพและมาตรฐานเพิ่มขึ้น (จ.3 : กระทรวงการท่องเที่ยวและกีฬา)

| มีบุคลากรด้านการกีฬา นันทนาการ และวิทยาศาสตร์การกีฬาทั่วประเทศที่ได้รับการรับรองมาตรฐานเพิ่มขึ้น (ร้อยละ) | | |
|---|---|---|
| (ปี 66 - 70) เพิ่มขึ้นร้อยละ 5 ต่อปี | (ปี 71 - 75) เพิ่มขึ้นร้อยละ 5 ต่อปี | (ปี 76 - 80) เพิ่มขึ้นร้อยละ 5 ต่อปี |

15. ประเด็น พลังทางสังคม

จ.1 : กระบวนการพัฒนาสังคมและความมั่นคงของมนุษย์



เป้าหมายระดับประเด็น

150001 ทุกภาคส่วนมีส่วนร่วมในการพัฒนาสังคมเพิ่มขึ้น
(จ.2 : กระบวนการพัฒนาสังคมและความมั่นคงของมนุษย์)

ตัวชี้วัดและค่าเป้าหมาย

Y2 ← Y1

↑
X

ดัชนีความก้าวหน้าของคนในมิติการมีส่วนร่วม (ร้อยละ)

| | | |
|--|--|--|
| (ปี 66 - 70) เพิ่มขึ้น ร้อยละ 4 ต่อปี | (ปี 71 - 75) เพิ่มขึ้น ร้อยละ 5 ต่อปี | (ปี 76 - 80) เพิ่มขึ้น ร้อยละ 6 ต่อปี |
|--|--|--|

แผนย่อย

การเสริมสร้างทุนทางสังคม เน้นการเปิดโอกาสให้เกิดกระบวนการรวมตัวของประชากรกลุ่มต่าง ๆ รวมถึงภาคีเครือข่าย ในการร่วมคิด ร่วมทำ และร่วมเป็นพลังสำคัญในการจัดการกับปัญหาความเหลื่อมล้ำทางเศรษฐกิจและสังคมประชาสังคม โดยการเพิ่มขีดความสามารถของชุมชนท้องถิ่นในการพัฒนา การพึ่งตนเอง และการจัดการตนเอง การต่อยอดจากรากฐานของสังคมวัฒนธรรมไทยมีทุนเดิมที่เป็นยกย่องและยอมรับทั่วโลก คือความมีน้ำใจ การช่วยเหลือเกื้อกูลกัน

150101ภาคีการพัฒนามีบทบาทในการพัฒนาสังคมมากขึ้นอย่างต่อเนื่อง
(จ.3 : กระบวนการพัฒนาสังคมและความมั่นคงของมนุษย์)

ดัชนีชี้วัดทุนทางสังคม (เฉลี่ยร้อยละ)

| | | |
|-------------------------------------|-------------------------------------|-------------------------------------|
| (ปี 66 - 70) เพิ่มขึ้น ร้อยละ 15 | (ปี 71 - 75) เพิ่มขึ้น ร้อยละ 15 | (ปี 76 - 80) เพิ่มขึ้น ร้อยละ 15 |
|-------------------------------------|-------------------------------------|-------------------------------------|

การรองรับสังคมสูงวัยเชิงรุก เน้นการเตรียมคนและสังคมเชิงรุกให้คนทุกช่วงวัยตระหนักรู้ มีความรอบรู้ และความพร้อมรองรับการเป็นสังคมสูงวัยในทุกมิติ ทั้งในมิติเศรษฐกิจ สังคม สุขภาพ และสภาพแวดล้อม เพื่อให้เป็นประชากรที่มีคุณภาพที่สามารถพึ่งตนเองและเป็นพลังในการพัฒนาครอบครัว ชุมชน สังคม และประเทศให้นานที่สุด รวมทั้งส่งเสริมให้ผู้สูงอายุเป็นพลังสังคมด้วยการถ่ายทอดประสบการณ์ และภูมิปัญญาให้กับประชากรรุ่นอื่น ๆ และส่งเสริมการปรับเปลี่ยนมุมมองและทัศนคติของสังคมที่มีต่อการปฏิบัติกับผู้สูงอายุ

150201 ประชากรไทยมีการเตรียมการก่อนยามสูงวัยเพื่อให้สูงวัยอย่างมีคุณภาพเพิ่มขึ้น
(จ.3 : กระบวนการพัฒนาสังคมและความมั่นคงของมนุษย์)

สัดส่วนประชากรอายุ 25 – 59 ปีที่มีการเตรียมการเพื่อยามสูงวัยทั้งมิติทางเศรษฐกิจ สังคม สุขภาพ และสภาพแวดล้อมเทียบกับจำนวนประชากรอายุ 25 – 59 ปี ทั้งหมด (เฉลี่ยร้อยละ)

| | | |
|---------------------------|---------------------------|---------------------------|
| (ปี 66 - 70) ร้อยละ 65 | (ปี 71 - 75) ร้อยละ 70 | (ปี 76 - 80) ร้อยละ 80 |
|---------------------------|---------------------------|---------------------------|

150202 ผู้สูงอายุมีความเป็นอยู่ที่ดีขึ้นอย่างต่อเนื่อง
(จ.3 : กระบวนการพัฒนาสังคมและความมั่นคงของมนุษย์)

ผู้สูงอายุเป้าหมายในระบบบริหารจัดการข้อมูลการพัฒนาคนแบบชี้เป้า (TPMAP) ได้รับการดูแล (ร้อยละ)

| | | |
|-------------------------------|-------------------------------|-------------------------------|
| (ปี 66 - 70) ลดลงร้อยละ 15 | (ปี 71 - 75) ลดลงร้อยละ 20 | (ปี 76 - 80) ลดลงร้อยละ 25 |
|-------------------------------|-------------------------------|-------------------------------|



เป้าหมายระดับประเด็น

160001 รายได้ของประชากรกลุ่มรายได้น้อยเพิ่มขึ้นอย่างกระจายและอย่างต่อเนื่อง (จ.2 กระทรวงการคลัง)

ตัวชี้วัดและค่าเป้าหมาย

Y2 ← Y1
↑
X

ดัชนีความยากจนหลายมิติของกลุ่มเป้าหมายมิติด้านความมั่นคงทางเศรษฐกิจ (ร้อยละ)

| ปี 66 – 70 | ปี 71 – 75 | ปี 76 – 80 |
|---------------------------|----------------------------|----------------------------|
| ลดลงเฉลี่ย ร้อยละ 5 ต่อปี | ลดลงเฉลี่ย ร้อยละ 10 ต่อปี | ลดลงเฉลี่ย ร้อยละ 15 ต่อปี |

แผนย่อย

การยกระดับศักยภาพการเป็นผู้ประกอบการธุรกิจ โดยการเพิ่มพูนองค์ความรู้และทักษะในการเป็นผู้ประกอบการธุรกิจของเกษตรกร แรงงานทั่วไป และกลุ่มประชากรที่มีรายได้น้อยและไม่มั่นคงให้เป็นผู้ประกอบการ ผ่านการสนับสนุนการช่วยเหลือทางวิชาการต่าง ๆ เพื่อยกระดับองค์ความรู้และทักษะที่สำคัญและจำเป็นในการสร้างมูลค่าเพิ่มให้กับสินค้า เพื่อยกระดับและเพิ่มขีดความสามารถในการแข่งขันและก่อให้เกิดการสร้างรายได้ได้ด้วยตนเอง รวมถึงการบริหารจัดการหนี้สิน ครอบคลุมทั้งหนี้ในระบบและนอกระบบเพื่อการแก้ไขปัญหาหนี้สินอย่างยั่งยืน และการใช้ความรู้ เทคโนโลยีและนวัตกรรม มายกระดับห่วงโซ่อุปทานให้เป็นห่วงโซ่คุณค่าที่สามารถก่อให้เกิดการกระจายรายได้สู่ชุมชนได้อย่างเป็นธรรม

160101 ศักยภาพและขีดความสามารถของเศรษฐกิจฐานรากเพิ่มขึ้น (จ.3 : กระทรวงการคลัง)

อัตราส่วนของ GDP วิชากิจรายย่อย (Micro Enterprises)
ต่อจำนวนวิชากิจรายย่อย (Micro Enterprises) ทั้งหมด

| ปี 66 – 70 | ปี 71 – 75 | ปี 76 – 80 |
|-------------------------------|-------------------------------|-------------------------------|
| เพิ่มขึ้นไม่น้อยกว่า ร้อยละ 5 | เพิ่มขึ้นไม่น้อยกว่า ร้อยละ 5 | เพิ่มขึ้นไม่น้อยกว่า ร้อยละ 5 |

การสร้างสภาพแวดล้อมและกลไกที่ส่งเสริมการพัฒนาเศรษฐกิจฐานราก เน้นส่งเสริมการรวมกลุ่มในรูปแบบที่มีโครงสร้างกระจายรายได้ ทั้งวิชากิจชุมชน สหกรณ์ และวิชากิจเพื่อสังคม การพัฒนาช่องทางการตลาดและเครือข่าย เพื่อให้เกิดการจัดกรกลไกการตลาดครบวงจรในรูปแบบการค้าที่เป็นธรรม รวมถึงการมีกติกาให้เกิดโครงสร้างกระจายรายได้ให้กับเศรษฐกิจชุมชนได้อย่างเป็นรูปธรรม การส่งเสริมการเข้าถึงแหล่งทุนและทรัพยากรต่าง ๆ ที่จำเป็น และการบริหารจัดการกลไกต่าง ๆ เพื่อให้เศรษฐกิจชุมชนมีทุนในการพัฒนาการค้าและยกระดับเป็นผู้ประกอบการธุรกิจ

160201 ผู้ประกอบการเศรษฐกิจฐานรากมีรายได้เพิ่มขึ้นอย่างต่อเนื่อง (จ.3 : กระทรวงมหาดไทย)

อัตราการเติบโตของรายได้รวมวิชากิจรายย่อย (Micro Enterprises) (ร้อยละ)

| ปี 66 – 70 | ปี 71 – 75 | ปี 76 – 80 |
|----------------|----------------|----------------|
| ร้อยละ 4 ต่อปี | ร้อยละ 4 ต่อปี | ร้อยละ 4 ต่อปี |

160202 กลุ่มประชากรรายได้ต่ำสุดร้อยละ 40 มีความสามารถในการบริหารจัดการหนี้สินได้มีประสิทธิภาพเพิ่มขึ้นอย่างต่อเนื่อง (จ.3 : กระทรวงมหาดไทย)

ค่าใช้จ่ายหนี้สินของครัวเรือนรายได้ต่ำสุดร้อยละ 40
ต่อค่าใช้จ่ายทั้งหมดของครัวเรือนรายได้ต่ำสุด

| ปี 66 – 70 | ปี 71 – 75 | ปี 76 – 80 |
|------------------------------|--|--|
| ลดลงเฉลี่ยร้อยละ 20 จากปีฐาน | ลดลงเฉลี่ยร้อยละ 20 จากห้วง 5 ปีก่อนหน้า | ลดลงเฉลี่ยร้อยละ 20 จากห้วง 5 ปีก่อนหน้า |



17. ประเด็น ความเสมอภาคและหลักประกันทางสังคม

จ.1 : กระบวนการพัฒนาสังคมและความมั่นคงของมนุษย์



เป้าหมายระดับประเด็น

170001คนไทยทุกคนได้รับการคุ้มครองและมีหลักประกันทางสังคมเพิ่มขึ้น
(จ.2 : กระบวนการพัฒนาสังคมและความมั่นคงของมนุษย์)

ตัวชี้วัดและค่าเป้าหมาย

Y2 ← Y1

X

| ดัชนีความยากจนหลากหลายมิติของกลุ่มเป้าหมายที่ต้องการความช่วยเหลือ | | |
|---|--|--|
| (ปี 66 – 70) ลดลงเฉลี่ย ร้อยละ 5 ต่อปี | (ปี 71 – 75) ลดลงเฉลี่ย ร้อยละ 5 ต่อปี | (ปี 76 – 80) ลดลงเฉลี่ย ร้อยละ 5 ต่อปี |

การคุ้มครองทางสังคมขั้นพื้นฐานและหลักประกันทางเศรษฐกิจ สังคม และสุขภาพ มีเป้าหมายให้คนไทยทุกคนโดยเฉพาะกลุ่มด้อยโอกาสและกลุ่มเปราะบางได้รับการคุ้มครองและมีหลักประกันทางสังคมเพิ่มขึ้น ผ่านการขยายความคุ้มครองทางสังคมขั้นต่ำให้ทุกชีวิตให้สามารถดำรงชีวิตได้อย่างสมกับความเป็นมนุษย์

170101 คนไทยทุกคนโดยเฉพาะกลุ่มด้อยโอกาสและกลุ่มเปราะบางได้รับการคุ้มครองและมีหลักประกันทางสังคมเพิ่มขึ้น
(จ.3 : กระบวนการพัฒนาสังคมและความมั่นคงของมนุษย์)

| สัดส่วนของประชากรกลุ่มเปราะบางที่ได้รับการยกระดับตาม 3 ชั้นของการพัฒนา (อยู่รอด พอเพียง และยั่งยืน) | | |
|---|--|--|
| (ปี 66 – 70) สัดส่วนประชากรกลุ่มเปราะบาง 50 : 30 : 20 (อยู่รอด : พอเพียง : ยั่งยืน) | (ปี 71 – 75) สัดส่วนประชากรกลุ่มเปราะบาง 30 : 40 : 30 (อยู่รอด : พอเพียง : ยั่งยืน) | (ปี 76 – 80) สัดส่วนประชากรกลุ่มเปราะบาง 10 : 50 : 40 (อยู่รอด : พอเพียง : ยั่งยืน) |

มาตรการแบบเจาะจงกลุ่มเป้าหมายเพื่อแก้ปัญหาเฉพาะกลุ่ม มีเป้าหมายโดยมีระบบและกลไกในการให้ความช่วยเหลือกลุ่มเป้าหมายที่ต้องการความช่วยเหลือเป็นพิเศษได้ครอบคลุมมากยิ่งขึ้น ผ่านการพัฒนามาตรการและพัฒนากลไกสนับสนุนช่วยเหลือประชาชนในกลุ่มเปราะบาง มีความเสี่ยงสูง

170201 มีระบบและกลไกในการให้ความช่วยเหลือกลุ่มเป้าหมายที่ต้องการความช่วยเหลือเป็นพิเศษได้ครอบคลุมมากยิ่งขึ้น
(จ.3 : กระบวนการพัฒนาสังคมและความมั่นคงของมนุษย์)

| คนเปราะบางในระบบ TPMPAP ได้รับความช่วยเหลือ | | |
|---|-------------------------------|-------------------------------|
| (ปี 66 – 70) ลดลงร้อยละ 10 | (ปี 71 – 75) ลดลงร้อยละ 10 | (ปี 76 – 80) ลดลงร้อยละ 10 |

18. ประเด็น การเติบโตอย่างยั่งยืน

จ.1 : กระบวนการทรัพยากรธรรมชาติและสิ่งแวดล้อม



เป้าหมายระดับประเด็น

180001 สภาพแวดล้อมของประเทศไทยมีคุณภาพดีขึ้นอย่างยั่งยืน
(จ.2: กระบวนการทรัพยากรธรรมชาติและสิ่งแวดล้อม)

ตัวชี้วัดและค่าเป้าหมาย

Y2 ← Y1

| อันดับของประเทศด้านความยั่งยืนและคุณภาพสิ่งแวดล้อมระดับโลก | | |
|--|--|--|
| (ปี 66 - 70) | (ปี 71 - 75) | (ปี 76 - 80) |
| อยู่ในอันดับต่ำกว่า 40 ประเทศแรกของโลก | อยู่ในอันดับต่ำกว่า 30 ประเทศแรกของโลก | *อยู่ระหว่างการพิจารณาตัวชี้วัดใหม่ในปี 2573 |

หมายเหตุ: ปรับตัวชี้วัดให้สอดคล้องกับการดำเนินงานของเป้าหมายการพัฒนาที่ยั่งยืนแห่งสหประชาชาติ (SDGs) ซึ่งจะบรรลุเป้าหมายในปี 2573

แผนย่อย

การสร้างการเติบโตอย่างยั่งยืนบนสังคมเศรษฐกิจสีเขียว อนุรักษ์และฟื้นฟูความหลากหลายทางชีวภาพในและนอกถิ่นกำเนิด โดยเฉพาะสัตว์ป่าและพันธุ์พืชที่ใกล้สูญพันธุ์ ด้วยการดำเนินการปราบปรามและป้องกัน การบุกรุกทำลายเพื่อปกป้องรักษาทรัพยากรป่าไม้ บริหารจัดการการใช้ประโยชน์ที่ดินในพื้นที่ป่าไม้นานาพันธุ์ให้คนและชุมชนสามารถอยู่ร่วมกับป่าได้ ฟื้นฟูทรัพยากรป่าไม้ให้กลับมามีสภาพที่สมบูรณ์ รวมทั้งรักษาและเพิ่มพื้นที่สีเขียวที่เป็นมิตรกับสิ่งแวดล้อม

180101 การบริโภคและการผลิตของประเทศมีความยั่งยืนสูงขึ้น
(จ.2 : กระบวนการทรัพยากรธรรมชาติและสิ่งแวดล้อม)

| ดัชนีสมรรถนะสิ่งแวดล้อม (คะแนน) | | |
|---------------------------------|--------------|--------------|
| (ปี 66 - 70) | (ปี 71 - 75) | (ปี 76 - 80) |
| 55 คะแนน | 60 คะแนน | 65 คะแนน |

180102 พื้นที่สีเขียวประเภทเพิ่มขึ้น (จ.2: กระบวนการทรัพยากรธรรมชาติและสิ่งแวดล้อม)

| สัดส่วนพื้นที่สีเขียวประเภท ได้แก่ พื้นที่เป็นป่าธรรมชาติ พื้นที่ป่าเศรษฐกิจเพื่อการใช้ประโยชน์พื้นที่สีเขียวในเมืองและชนบท รวมทั้งป่าในเมืองและชุมชนเพื่อการเรียนรู้พักผ่อนหย่อนใจ (ร้อยละของพื้นที่ทั้งหมด) | | |
|---|--|--|
| (ปี 66 - 70) | (ปี 71 - 75) | (ปี 76 - 80) |
| - สัดส่วนพื้นที่สีเขียวพื้นที่เป็นป่าธรรมชาติ ร้อยละ 33 | - สัดส่วนพื้นที่สีเขียวพื้นที่เป็นป่าเศรษฐกิจเพื่อการใช้ประโยชน์ ร้อยละ 12 | - พื้นที่สีเขียวในเขตเมืองและชนบท ร้อยละ 3 |
| - สัดส่วนพื้นที่สีเขียวพื้นที่เป็นป่าธรรมชาติ ร้อยละ 34 | - พื้นที่ป่าเศรษฐกิจเพื่อการใช้ประโยชน์ ร้อยละ 15 | - พื้นที่สีเขียวในเขตเมืองและชนบท ร้อยละ 4 |
| - สัดส่วนพื้นที่สีเขียวพื้นที่เป็นป่าธรรมชาติ ร้อยละ 35 | - พื้นที่ป่าเศรษฐกิจเพื่อการใช้ประโยชน์ ร้อยละ 15 | - พื้นที่สีเขียวในเขตเมืองและชนบท ร้อยละ 5 |

การสร้างการเติบโตอย่างยั่งยืนบนสังคมเศรษฐกิจภาคทะเล ปรับปรุงฟื้นฟูและสร้างใหม่ทรัพยากรทางทะเลและชายฝั่งที่ระบบ โดยมุ่งเน้นการแก้ปัญหาสิ่งแวดล้อมทางทะเลที่สำคัญ จัดให้มีพื้นที่คุ้มครองทางทะเลในรูปแบบต่าง ๆ ควบคุมและยกเลิกเครื่องมือประมงแบบทำลายล้าง ประอบกับการดูแลที่มีประสิทธิภาพโดยส่งเสริมการมีส่วนร่วมของภาคเอกชนและประชาชนในพื้นที่ พัฒนากลไกคุ้มครองสัตว์ที่มีความสำคัญต่อระบบนิเวศ การท่องเที่ยว และการอนุรักษ์ที่มีมาตรฐานระดับสากล

| 180201 ความสมบูรณ์ของระบบนิเวศทางทะเลเพิ่มขึ้น (จ.2: กระบวนการทรัพยากรธรรมชาติและสิ่งแวดล้อม) | | |
|---|----------------------|-----------------------|
| ดัชนีคุณภาพมหาสมุทร (Ocean Health Index: OHI) (คะแนน) | | |
| (ปี 66 - 70) | (ปี 71 - 75) | (ปี 76 - 80) |
| 75 คะแนน | 78 คะแนน | 80 คะแนน |
| ดัชนีระบบนิเวศทางทะเล (ร้อยละ) | | |
| (ปี 66 - 70) | (ปี 71 - 75) | (ปี 76 - 80) |
| ไม่น้อยกว่าร้อยละ 64 | ไม่น้อยกว่าร้อยละ 82 | ไม่น้อยกว่าร้อยละ 100 |

การสร้างการเติบโตอย่างยั่งยืนบนสังคมที่เป็นมิตรต่อสภาพภูมิอากาศ ให้ความสำคัญกับการกำหนดเป้าหมายและแนวทางการลดก๊าซเรือนกระจกของประเทศในระยะยาวที่สอดคล้องกับการพัฒนาในมิติเศรษฐกิจ สังคม และสิ่งแวดล้อมอย่างยั่งยืน พัฒนาระบบฐานข้อมูลกลางเพื่อสนับสนุนการดำเนินงานด้านการลดก๊าซเรือนกระจกที่ครอบคลุมทุกสาขา โดยมีความเชื่อมโยงของเครือข่ายข้อมูลในทุกภาคส่วน และดำเนินงานตามแนวทางการลดก๊าซเรือนกระจกในสาขาพลังงานและขนส่ง กระทบการอุตสาหกรรมและการใช้ผลิตภัณฑ์ และการจัดการของเสีย มุ่งเน้นในด้านการปรับปรุงการบริหารจัดการที่บิดเบี้ยวระบบ โดยคำนึงถึงปัจจัยการเปลี่ยนแปลงสภาพภูมิอากาศในระยะยาว

| 180301 การปล่อยก๊าซเรือนกระจกของประเทศไทยลดลง (จ.2: กระบวนการทรัพยากรธรรมชาติและสิ่งแวดล้อม) | | |
|--|-------------------------------------|-------------------------------------|
| ปริมาณการปล่อยก๊าซเรือนกระจกโดยรวมลดลง (ร้อยละ) | | |
| (ปี 66 - 70) | (ปี 71 - 75) | (ปี 76 - 80) |
| ลดลงอย่างน้อย ร้อยละ 20 จากกรณีปกติ | ลดลงอย่างน้อย ร้อยละ 30 จากกรณีปกติ | ลดลงอย่างน้อย ร้อยละ 40 จากกรณีปกติ |
| อันดับของประเทศที่มีดัชนีความเสี่ยงด้านการเปลี่ยนแปลงสภาพภูมิอากาศ | | |
| (ปี 66 - 70) | (ปี 71 - 75) | (ปี 76 - 80) |
| ไม่ต่ำกว่า 40 | ไม่ต่ำกว่า 50 | ไม่ต่ำกว่า 60 |

การจัดการมลพิษที่มีผลกระทบต่อสิ่งแวดล้อม และสารเคมีในภาคเกษตรที่ระบบให้เป็นไปตามมาตรฐานสากลและค่ามาตรฐานสากล เช่น ดิน ดิน น้ำ อากาศ ป่าไม้ สัตว์ป่า และความหลากหลายทางชีวภาพกับทุกภาคส่วนอย่างเคร่งครัด

180401 คุณภาพน้ำในแหล่งน้ำผิวดิน แหล่งน้ำใต้ดินและแหล่งน้ำทะเลเสริมคุณภาพเหมาะสมกับประชากรที่ใช้ประโยชน์ (จ.2 : กระบวนการทรัพยากรธรรมชาติและสิ่งแวดล้อม)

| คุณภาพของน้ำในแหล่งน้ำผิวดิน แหล่งน้ำทะเล และแหล่งน้ำใต้ดิน อยู่ในเกณฑ์เหมาะสมกับประเภทของการใช้ประโยชน์ (ร้อยละ) | | |
|---|--------------------|--------------------|
| (ปี 66 - 70) | (ปี 71 - 75) | (ปี 76 - 80) |
| ร้อยละ 90 | ร้อยละ 90 | ร้อยละ 90 |
| ของพื้นที่เป้าหมาย | ของพื้นที่เป้าหมาย | ของพื้นที่เป้าหมาย |

180402 คุณภาพอากาศ เสียง และความสั่นสะเทือนอยู่ระดับมาตรฐานของประเทศไทย (จ.2 : กระบวนการทรัพยากรธรรมชาติและสิ่งแวดล้อม)

| คุณภาพอากาศในพื้นที่วิกฤติและพื้นที่ทั่วไปอยู่ในเกณฑ์มาตรฐานประเทศไทย (ร้อยละ) | | |
|--|--------------------|--------------------|
| (ปี 66 - 70) | (ปี 71 - 75) | (ปี 76 - 80) |
| ร้อยละ 90 | ร้อยละ 90 | ร้อยละ 90 |
| ของพื้นที่เป้าหมาย | ของพื้นที่เป้าหมาย | ของพื้นที่เป้าหมาย |
| คุณภาพเสียงในพื้นที่ริมถนนอยู่ในเกณฑ์มาตรฐานประเทศไทย (ร้อยละ) | | |
| (ปี 66 - 70) | (ปี 71 - 75) | (ปี 76 - 80) |
| ร้อยละ 90 | ร้อยละ 90 | ร้อยละ 90 |
| ของพื้นที่เป้าหมาย | ของพื้นที่เป้าหมาย | ของพื้นที่เป้าหมาย |

180403 การจัดการขยะมูลฝอย มูลฝอยติดเชื้อ ของเสียอันตราย สารเคมีในภาคเกษตรและกากอุตสาหกรรมมีประสิทธิภาพมากขึ้น (จ.2 : กระบวนการอุตสาหกรรม)

| ดัชนีประสิทธิภาพการจัดการขยะ | | |
|------------------------------|--------------|--------------|
| (ปี 66 - 70) | (ปี 71 - 75) | (ปี 76 - 80) |
| 0.81 | 0.89 | 0.95 |

การยกระดับกระบวนการที่ต้นด้านทรัพยากรธรรมชาติและสิ่งแวดล้อมเพื่อกำหนดอนาคตประเทศ ส่งเสริมคุณลักษณะและพฤติกรรมที่พึงประสงค์ด้านสิ่งแวดล้อมและคุณภาพชีวิตที่ดีของคนไทย พัฒนาเครื่องมือ กลไกและระบบยุติธรรม และระบบประชาธิปไตยสิ่งแวดล้อม

180501 คนไทยมีคุณลักษณะและพฤติกรรมที่พึงประสงค์ด้านสิ่งแวดล้อมและคุณภาพชีวิตที่ดี (จ.2 : กระบวนการทรัพยากรธรรมชาติและสิ่งแวดล้อม)

| ดัชนีพฤติกรรมที่พึงประสงค์ด้านสิ่งแวดล้อม (เฉลี่ยร้อยละ) | | |
|--|---|---|
| (ปี 66 - 70) | (ปี 71 - 75) | (ปี 76 - 80) |
| เพิ่มขึ้นไม่น้อยกว่าร้อยละ 15 ในช่วง 5 ปี | เพิ่มขึ้นไม่น้อยกว่าร้อยละ 20 ในช่วง 5 ปี | เพิ่มขึ้นไม่น้อยกว่าร้อยละ 25 ในช่วง 5 ปี |

19. ประเด็น การบริหารจัดการน้ำทั้งระบบ

จ.1 : สำนักงานทรัพยากรน้ำแห่งชาติ



เป้าหมายระดับประเด็น

- 190001 ความมั่นคงด้านน้ำของประเทศเพิ่มขึ้น (จ.2: สำนักงานทรัพยากรน้ำแห่งชาติ)
- 190002 ผลผลิตของน้ำทั้งระบบเพิ่มขึ้น ในการใช้น้ำอย่างประหยัดและสร้างมูลค่าเพิ่มจากการใช้น้ำ (จ.2: สำนักงานทรัพยากรน้ำแห่งชาติ)
- 190003 แม่น้ำลำคลองและแหล่งน้ำธรรมชาติได้รับการอนุรักษ์และฟื้นฟูสภาพให้มีระบบนิเวศที่ดี (จ.2: สำนักงานทรัพยากรน้ำแห่งชาติ)

ตัวชี้วัดและค่าเป้าหมาย

Y2 ← Y1

190001 ความมั่นคงด้านน้ำของประเทศเพิ่มขึ้น (จ.2: สำนักงานทรัพยากรน้ำแห่งชาติ)

| ดัชนีความมั่นคงด้านน้ำของประเทศ (คะแนน) | | |
|---|----------------------|----------------------|
| (ปี 66 - 70) | (ปี 71 - 75) | (ปี 76 - 80) |
| ไม่น้อยกว่า 70 คะแนน | ไม่น้อยกว่า 75 คะแนน | ไม่น้อยกว่า 80 คะแนน |

190002 ผลผลิตของน้ำทั้งระบบเพิ่มขึ้น ในการใช้น้ำอย่างประหยัดและสร้างมูลค่าเพิ่มจากการใช้น้ำ (จ.2: สำนักงานทรัพยากรน้ำแห่งชาติ)

| ผลผลิตจากการใช้น้ำ (ดอลลาร์สหรัฐ/ลูกบาศก์เมตร) | | |
|--|------------------------------|------------------------------|
| (ปี 66 - 70) | (ปี 71 - 75) | (ปี 76 - 80) |
| 19 ดอลลาร์สหรัฐ/ลูกบาศก์เมตร | 30 ดอลลาร์สหรัฐ/ลูกบาศก์เมตร | 40 ดอลลาร์สหรัฐ/ลูกบาศก์เมตร |

190003 แม่น้ำลำคลองและแหล่งน้ำธรรมชาติได้รับการอนุรักษ์และฟื้นฟูสภาพให้มีระบบนิเวศที่ดี (จ.2: สำนักงานทรัพยากรน้ำแห่งชาติ)

| สัดส่วนของแม่น้ำลำคลองและแหล่งน้ำธรรมชาติที่ไม่มีสิ่งรบกวนสำคัญ (ร้อยละของแม่น้ำลำคลองและพื้นที่ชุ่มน้ำทั้งประเทศ) | | |
|--|--------------|--------------|
| (ปี 66 - 70) | (ปี 71 - 75) | (ปี 76 - 80) |
| ร้อยละ 60 | ร้อยละ 80 | ร้อยละ 90 |

แผนย่อย

การพัฒนาการจัดการน้ำเชิงลุ่มน้ำทั้งระบบเพื่อเพิ่มความมั่นคงด้านน้ำของประเทศ ด้วยการเพิ่มระดับความมั่นคงด้านน้ำอุปโภคบริโภคโดยเฉพาะในพื้นที่ชนบท โดยยกระดับระบบน้ำสะอาดและการดูแลระบบน้ำในชุมชนชนบท เพิ่มระดับความมั่นคงด้านน้ำเพื่อสิ่งแวดล้อมโดยอนุรักษ์แหล่งน้ำธรรมชาติ แม่น้ำลำคลอง ปรับปรุงคุณภาพน้ำ และพัฒนาพื้นที่ริมน้ำหลัก เพื่อยกระดับคุณภาพชีวิตและการท่องเที่ยว เติมน้ำระดับการฟื้นตัวจากพิบัติภัยด้านน้ำและลดความเสี่ยงจากภัยพิบัติด้านน้ำเทียบจากระดับปกติ

190101 ระดับความมั่นคงด้านน้ำอุปโภคบริโภคเพิ่มขึ้น จากระดับ 3 ให้เป็นระดับ 4 (สูงสุดที่ระดับ 5) (จ.3: กระทรวงมหาดไทย)

| ดัชนีความมั่นคงด้านน้ำอุปโภคบริโภค (คะแนน) | | |
|--|----------------------|----------------------|
| (ปี 66 - 70) | (ปี 71 - 75) | (ปี 76 - 80) |
| ไม่น้อยกว่า 75 คะแนน | ไม่น้อยกว่า 80 คะแนน | ไม่น้อยกว่า 85 คะแนน |
| ดัชนีความมั่นคงด้านน้ำเพื่อสิ่งแวดล้อม (คะแนน) | | |
| (ปี 66 - 70) | (ปี 71 - 75) | (ปี 76 - 80) |
| ไม่น้อยกว่า 65 คะแนน | ไม่น้อยกว่า 75 คะแนน | ไม่น้อยกว่า 80 คะแนน |

190102 ระดับการรับมือกับพิบัติภัยด้านน้ำเพิ่มขึ้น (จ.3: กระทรวงมหาดไทย)

| ดัชนีการรับมือกับพิบัติภัยด้านน้ำ (คะแนน) | | |
|---|----------------------|----------------------|
| (ปี 66 - 70) | (ปี 71 - 75) | (ปี 76 - 80) |
| ไม่น้อยกว่า 65 คะแนน | ไม่น้อยกว่า 70 คะแนน | ไม่น้อยกว่า 75 คะแนน |

1901030 ยกระดับธรรมาภิบาลในการบริหารจัดการน้ำเพิ่มขึ้นจากปัจจุบัน 65 คะแนน ให้เป็น 80 คะแนน(จ.3 : สำนักงานทรัพยากรน้ำแห่งชาติ)

| ดัชนีธรรมาภิบาลในการบริหารจัดการน้ำ (คะแนน) | | |
|---|----------------------|----------------------|
| (ปี 66 - 70) | (ปี 71 - 75) | (ปี 76 - 80) |
| ไม่น้อยกว่า 75 คะแนน | ไม่น้อยกว่า 80 คะแนน | ไม่น้อยกว่า 80 คะแนน |

เพิ่มผลผลิตของน้ำทั้งระบบ ในการใช้น้ำอย่างประหยัด คุ้มครอง และสร้างมูลค่าเพิ่มจากการใช้น้ำให้ทัดเทียมกับระดับสากล โดยเพิ่มระดับความมั่นคงด้านน้ำในเขตเมืองด้วยการใช้เทคโนโลยีสมัยใหม่ในการออกแบบระบบน้ำเพื่อเพิ่มประสิทธิภาพการบริหารจัดการน้ำ และพัฒนาระบบฐานข้อมูลเพื่อการวางแผน ติดตามและประเมินผลเพิ่มระดับความมั่นคงด้านน้ำเพื่อการพัฒนาเศรษฐกิจโดยบูรณาการการพัฒนาาระบบประปาเมือง ระบบน้ำแบบบูรณาการและครบวงจร ในพื้นที่พัฒนาเกษตรอุตสาหกรรม ท่องเที่ยว และเพิ่มผลผลิตจากการใช้น้ำ 10 เท่า

190201 ระดับความมั่นคงด้านน้ำในเขตเมืองเพิ่มขึ้น (จ.3 : กระทรวงมหาดไทย)

| ดัชนีความมั่นคงด้านน้ำในเขตเมือง (คะแนน) | | |
|--|----------------------|----------------------|
| (ปี 66 - 70) | (ปี 71 - 75) | (ปี 76 - 80) |
| ไม่น้อยกว่า 65 คะแนน | ไม่น้อยกว่า 70 คะแนน | ไม่น้อยกว่า 75 คะแนน |

190202 ระดับความมั่นคงด้านน้ำเพื่อการพัฒนาเศรษฐกิจเพิ่มขึ้น (จ.3 : สำนักงานทรัพยากรน้ำแห่งชาติ)

| ดัชนีความมั่นคงด้านน้ำเพื่อการพัฒนาเศรษฐกิจ (คะแนน) | | |
|---|----------------------|----------------------|
| (ปี 66 - 70) | (ปี 71 - 75) | (ปี 76 - 80) |
| ไม่น้อยกว่า 75 คะแนน | ไม่น้อยกว่า 80 คะแนน | ไม่น้อยกว่า 85 คะแนน |

การอนุรักษ์และฟื้นฟูแม่น้ำลำคลองและแหล่งน้ำธรรมชาติทั่วประเทศ อนุรักษ์และฟื้นฟูแม่น้ำลำคลองและแหล่งน้ำธรรมชาติทั่วประเทศ โดยฟื้นฟูแม่น้ำลำคลองและการป้องกันตลิ่งและฝายชะลอน้ำ มีการวางแผนการอนุรักษ์และฟื้นฟูแหล่งน้ำบนพื้นฐานของการรักษาสมดุลนิเวศ ส่งเสริมโครงการมีส่วนร่วมในการบริหารจัดการการอนุรักษ์และพัฒนาแม่น้ำ คู คลองและแหล่งน้ำธรรมชาติ มีโครงข่ายการสัญจรทางน้ำที่สะดวก ปลอดภัย ประหยัดและมีประสิทธิภาพ ส่งเสริมสนับสนุนให้ประชาชน องค์กรเอกชน เกษชน มีความรู้ความเข้าใจ ความตระหนักต่อคุณค่าและความสำคัญของแม่น้ำ คู คลอง

190301 แม่น้ำลำคลองและแหล่งน้ำธรรมชาติทั่วประเทศมีระบบนิเวศและทัศนียภาพที่ดี มีคุณภาพได้มาตรฐานเพิ่มขึ้น (จ.3: กระทรวงทรัพยากรธรรมชาติและสิ่งแวดล้อม)

| สัดส่วนพื้นที่ลำคลองที่ได้รับการฟื้นฟู (ร้อยละของพื้นที่เป้าหมาย) | | |
|---|--|--------------|
| (ปี 66 - 70) | (ปี 71 - 75) | (ปี 76 - 80) |
| คลองสายหลักในเขตกรุงเทพมหานครส่วนที่เหลือความสำเร็จร้อยละ 75 | กรุงเทพมหานครคลองส่วนที่เหลือความสำเร็จร้อยละ 90 | - |

| สัดส่วนพื้นที่ลำน้ำที่ได้รับการฟื้นฟู (ร้อยละของพื้นที่เป้าหมาย) | | |
|--|--|---|
| (ปี 66 - 70) | (ปี 71 - 75) | - |
| ลำน้ำสายหลักใน 22 ลุ่มน้ำความสำเร็จร้อยละ 50 | ลำน้ำสายหลักใน 22 ลุ่มน้ำความสำเร็จร้อยละ 75 | - |

| สัดส่วนพื้นที่ชุ่มน้ำและแหล่งน้ำที่ได้รับการฟื้นฟู (ร้อยละของพื้นที่เป้าหมาย) | | |
|---|---|--------------|
| (ปี 66 - 70) | (ปี 71 - 75) | (ปี 76 - 80) |
| - ลำน้ำสาขาใน 20 ลุ่มน้ำความสำเร็จ ร้อยละ 20 | ลำน้ำสาขาใน 22 ลุ่มน้ำความสำเร็จร้อยละ 50 | - |
| แหล่งน้ำธรรมชาติที่มีพื้นที่ผิวน้ำเกิน 1,000 ไร่ความสำเร็จร้อยละ 90 | | |

| สัดส่วนพื้นที่ชุ่มน้ำ (นอกเขต กทม.ที่เป็นชุมชนขนาดใหญ่) ริมแม่น้ำ ลำคลอง และแหล่งน้ำธรรมชาติ (ร้อยละของพื้นที่เป้าหมาย) | | |
|---|---------------------|---------------------|
| (ปี 66 - 70) | (ปี 71 - 75) | (ปี 76 - 80) |
| ความสำเร็จร้อยละ 90 | ความสำเร็จร้อยละ 90 | ความสำเร็จร้อยละ 90 |

20. ประเด็น การบริการประชาชนและประสิทธิภาพภาครัฐ

จ.1 : สำนักงานคณะกรรมการพัฒนาระบบราชการ



เป้าหมายระดับประเด็น

- 200001 บริการของรัฐมีประสิทธิภาพและมีคุณภาพเป็นที่ยอมรับของผู้ใช้บริการ (จ.2: สำนักงานคณะกรรมการพัฒนาระบบราชการ)
- 200002 ภาครัฐมีการดำเนินการที่มีประสิทธิภาพด้วยการนำนวัตกรรมเทคโนโลยีมาประยุกต์ใช้ (จ.2: กระทรวงดิจิทัลเพื่อเศรษฐกิจและสังคม)

ตัวชี้วัดและค่าเป้าหมาย

200001 บริการของรัฐมีประสิทธิภาพและมีคุณภาพเป็นที่ยอมรับของผู้ใช้บริการ

| ระดับความพึงพอใจในคุณภาพการให้บริการของภาครัฐ (ร้อยละ) | | |
|--|----------------------|----------------------|
| (ปี 66 - 70) | ปี 71 - 75) | (ปี 76 - 80) |
| ไม่น้อยกว่าร้อยละ 90 | ไม่น้อยกว่าร้อยละ 95 | ไม่น้อยกว่าร้อยละ 95 |

200002 ภาครัฐมีการดำเนินการที่มีประสิทธิภาพด้วยการนำนวัตกรรมเทคโนโลยีมาประยุกต์ใช้

| ดัชนีรัฐบาลอิเล็กทรอนิกส์ในการจัดลำดับขององค์การสหประชาชาติ (อันดับ) | | |
|--|---|---|
| (ปี 66 - 70) | (ปี 71 - 75) | (ปี 76 - 80) |
| อยู่ในกลุ่มประเทศที่มีการพัฒนาสูงสุด 50 อันดับแรก | อยู่ในกลุ่มประเทศที่มีการพัฒนาสูงสุด 40 อันดับแรก | อยู่ในกลุ่มประเทศที่มีการพัฒนาสูงสุด 30 อันดับแรก |
| ร้อยละหน่วยงานระดับกรมที่มีระดับความพร้อมรัฐบาลดิจิทัลหน่วยงานภาครัฐที่อยู่ในระดับ 4 ขึ้นไป (ร้อยละ) | | |
| (ปี 66 - 70) | (ปี 71 - 75) | (ปี 76 - 80) |
| ไม่น้อยกว่าร้อยละ 20 | ไม่น้อยกว่าร้อยละ 50 | ไม่น้อยกว่าร้อยละ 100 |

แผนย่อย

การพัฒนาบริการประชาชน เพื่อให้บริการภาครัฐอำนวยความสะดวกประชาชนได้อย่างรวดเร็ว โปร่งใส ให้เป็นภาครัฐของประชาชน เพื่อประชาชนอย่างแท้จริง ซึ่งจะทำให้เกิดจากการนำเทคโนโลยีดิจิทัล และนวัตกรรมมาประยุกต์ใช้ในการให้บริการประชาชน โดยมีเป้าหมายและตัวชี้วัด ดังนี้

200101 งานบริการภาครัฐที่ปรับเปลี่ยนเป็นดิจิทัลเพิ่มขึ้น (จ.3: สำนักงานคณะกรรมการพัฒนาระบบราชการ)

| ร้อยละความสำเร็จของกระบวนการงานที่ได้รับบริการปรับเปลี่ยนให้เป็นดิจิทัล | | |
|---|--------------|--------------|
| (ปี 66 - 70) | (ปี 71 - 75) | (ปี 76 - 80) |
| ร้อยละ 60 | ร้อยละ 80 | ร้อยละ 100 |

การบริหารจัดการการเงินการคลัง เพื่อให้เกิดประโยชน์สูงสุดของการใช้งบประมาณ การจัดการรายได้รายจ่ายอย่างมีประสิทธิภาพ คุ่มค่าและประหยัด ที่จะก่อให้เกิดการพัฒนาประเทศที่เป็นไปในทิศทางเดียวกันอย่างมีจุดมุ่งหมาย โดยมีเป้าหมายและตัวชี้วัด ดังนี้

200201 หน่วยงานภาครัฐบรรลุผลสัมฤทธิ์ตามเป้าหมายยุทธศาสตร์ชาติ (จ.3: สำนักงานสภาพัฒนาการเศรษฐกิจและสังคมแห่งชาติ)

| ร้อยละเป้าหมายแผนแม่บทภายใต้ยุทธศาสตร์ชาติที่บรรลุเป้าหมาย | | |
|--|--|--|
| (ปี 66 - 70) | (ปี 71 - 75) | (ปี 76 - 80) |
| ไม่น้อยกว่าร้อยละ 100 โดยเทียบกับค่าเป้าหมายในหัวข้อนั้น | ไม่น้อยกว่าร้อยละ 100 โดยเทียบกับค่าเป้าหมายในหัวข้อนั้น | ไม่น้อยกว่าร้อยละ 100 โดยเทียบกับค่าเป้าหมายในหัวข้อนั้น |

200202 ภาษีที่จัดเก็บถูกนำไปใช้อย่างมีประสิทธิภาพ* (จ.3 : กระทรวงการคลัง)

| การเบิกจ่ายงบประมาณหน่วยงานของภาครัฐ | | |
|--------------------------------------|--------------|--------------|
| (ปี 66 - 70) | (ปี 71 - 75) | (ปี 76 - 80) |
| ร้อยละ 100 | ร้อยละ 100 | ร้อยละ 100 |

200203 หน่วยงานของรัฐดำเนินการโครงการตามห่วงโซ่คุณค่าของประเทศไทยเพื่อการบรรลุเป้าหมายของยุทธศาสตร์ชาติ* (จ.3: สำนักงานสภาพัฒนาการเศรษฐกิจและสังคมแห่งชาติ)

| ทุกปีจัดจายได้ห่วงโซ่คุณค่าของประเทศโดยมีโครงการมารองรับ | | |
|---|---|---|
| (ปี 66 - 70) | (ปี 71 - 75) | (ปี 76 - 80) |
| ร้อยละ 100 ของปีจัดจายได้ห่วงโซ่คุณค่าของประเทศไทยมีโครงการมารองรับ | ร้อยละ 100 ของปีจัดจายได้ห่วงโซ่คุณค่าของประเทศไทยมีโครงการมารองรับ | ร้อยละ 100 ของปีจัดจายได้ห่วงโซ่คุณค่าของประเทศไทยมีโครงการมารองรับ |

การปรับสมดุลภาครัฐ ให้ภาคส่วนอื่น ๆ อาทิ ภาคเอกชน ภาคเอกชน หรือ ประชาชนได้เข้ามามีส่วนร่วมในการแก้ไขและตอบสนองความต้องการของตัวเองในพื้นที่ ส่งผลให้ภาครัฐมีขนาดที่เหมาะสม และทุกภาคส่วนมีส่วนร่วมในการตัดสินใจ เพื่อก่อให้เกิดบริการสาธารณะเพื่อประชาชน มีเป้าหมายและตัวชี้วัด ดังนี้

200301 เปิดโอกาสให้ภาคส่วนต่าง ๆ มีส่วนร่วมในการจัดบริการสาธารณะและกิจการสาธารณะอย่างเหมาะสม (จ.3: สำนักงานรัฐมนตรี (สำนักงานปลัด)

| ร้อยละความสำเร็จการเปิดให้ภาคส่วนอื่นเข้ามาดำเนินการบริการสาธารณะ | | |
|---|----------------------|----------------------|
| (ปี 66 - 70) | (ปี 71 - 75) | (ปี 76 - 80) |
| ไม่น้อยกว่าร้อยละ 35 | ไม่น้อยกว่าร้อยละ 50 | ไม่น้อยกว่าร้อยละ 75 |
| สัดส่วนการลงทุนของภาคเอกชนต่อการลงทุนรวมในการจัดบริการสาธารณะระยะ | | |
| (ปี 66 - 70) | (ปี 71 - 75) | (ปี 76 - 80) |
| ไม่น้อยกว่าร้อยละ 20 | ไม่น้อยกว่าร้อยละ 3 | ไม่น้อยกว่าร้อยละ 50 |

200302 องค์การปกครองส่วนท้องถิ่นมีสมรรถนะและทันสมัยในการจัดบริการสาธารณะและกิจการสาธารณะให้กับประชาชน (จ.3: กระทรวงมหาดไทย)

| ค่าคะแนนการประเมินประสิทธิภาพขององค์การปกครองส่วนท้องถิ่นในภาพรวม | | |
|---|----------------------|----------------------|
| (ปี 66 - 70) | (ปี 71 - 75) | (ปี 76 - 80) |
| ไม่น้อยกว่าร้อยละ 90 | ไม่น้อยกว่าร้อยละ 95 | ไม่น้อยกว่าร้อยละ 95 |

การพัฒนากระบวนการภาครัฐ อำนวยไปกับการพัฒนาบรรทัดฐานข้อมูลภาครัฐและการนำเทคโนโลยีดิจิทัลมาประยุกต์ใช้เพื่อประโยชน์ในการบริหารการตัดสินใจและการบริการที่เป็นเลิศ รวมทั้งเปิดโอกาสให้ภาคเอกชนและภาคประชาชน เข้าถึงข้อมูลข่าวสารภาครัฐ เพื่อเพิ่มโอกาสในการแข่งขันและประโยชน์ในการใช้ชีวิต ให้อิทธิกรทำงานของหน่วยงานราชการเป็นไปอย่างมีประสิทธิภาพ โดยมีเป้าหมายและตัวชี้วัด ดังนี้

200401 ภาครัฐมีขีดสมรรถนะสูงเทียบเท่ามาตรฐานสากลและมีมาตรฐานคล่องตัว (จ.3 : สำนักงานคณะกรรมการพัฒนาระบบราชการ)

| ร้อยละหน่วยงานที่มีเกณฑ์การประเมินสถานะของหน่วยงานภาครัฐในการเป็นระบบราชการ 4.0 ที่อยู่ในระดับก้าวหน้าขึ้นไป | | |
|--|----------------------|-----------------------|
| (ปี 66 - 70) | (ปี 71 - 75) | (ปี 76 - 80) |
| ไม่น้อยกว่าร้อยละ 20 | ไม่น้อยกว่าร้อยละ 50 | ไม่น้อยกว่าร้อยละ 100 |

การสร้างและพัฒนาบุคลากรภาครัฐ ให้เป็นคนดี มีคุณธรรม จริยธรรม มีจิตสำนึก และเป็นคนเก่ง มีความรู้ความสามารถในการทำงานรับใช้ประเทศชาติและประชาชนอย่างแท้จริง โดยกำหนดเป้าหมายและตัวชี้วัด ดังนี้

200501 บุคลากรภาครัฐยึดค่านิยมในการทำงานเพื่อประชาชน ยึดหลักคุณธรรม จริยธรรม มีจิตสำนึก มีความสามารถสูง มุ่งมั่น และเป็นมืออาชีพ (จ.3 : สำนักงานคณะกรรมการข้าราชการพลเรือน)

| ดัชนีความผูกพันของบุคลากรภาครัฐ | | |
|---|--|--|
| (ปี 66 - 70) | (ปี 71 - 75) | (ปี 76 - 80) |
| เพิ่มขึ้นไม่น้อยกว่าร้อยละ 5 จากปีฐาน (ปี 2565) | เพิ่มขึ้นไม่น้อยกว่าร้อยละ 10 จากปีฐาน (ปี 2565) | เพิ่มขึ้นไม่น้อยกว่าร้อยละ 15 จากปีฐาน (ปี 2565) |
| ดัชนีคุณธรรมและจริยธรรมของบุคลากรภาครัฐ | | |
| (ปี 66 - 70) | (ปี 71 - 75) | (ปี 76 - 80) |
| ไม่น้อยกว่าร้อยละ 93 | ไม่น้อยกว่าร้อยละ 95 | ไม่น้อยกว่าร้อยละ 98 |

21. ประเด็น การต่อต้านการทุจริตและประพฤติมิชอบ

จ.1 : สำนักงานคณะกรรมการป้องกันและปราบปรามการทุจริตแห่งชาติ



เป้าหมายระดับประเด็น

210001 ประเทศไทยปลอดการทุจริตและประพฤติมิชอบ (จ.2: สำนักงานคณะกรรมการป้องกันและปราบปรามการทุจริตแห่งชาติ)

ตัวชี้วัดและค่าเป้าหมาย

| ดัชนีการรับรู้การทุจริตของประเทศไทย (อันดับ/คะแนน) | | |
|---|---|---|
| (ปี 66 – 70) อยู่ในอันดับ 1 ใน 43 และ/หรือได้คะแนน ไม่ต่ำกว่า 57 คะแนน | (ปี 71 – 75) อยู่ในอันดับ 1 ใน 32 และ/หรือได้คะแนน ไม่ต่ำกว่า 62 คะแนน | (ปี 76 – 80) อยู่ในอันดับ 1 ใน 20 และ/หรือได้คะแนน ไม่ต่ำกว่า 73 คะแนน |

| คะแนนการประเมินคุณธรรมและความโปร่งใสในหน่วยงานภาครัฐ (ITA) ของประเทศไทยในภาพรวม (คะแนนเฉลี่ย) | | |
|---|---|---|
| (ปี 66 – 70) ไม่น้อยกว่า 89 คะแนน | (ปี 71 – 75) ไม่น้อยกว่า 91 คะแนน | (ปี 76 – 80) ไม่น้อยกว่า 93 คะแนน |

Y2
↑
Y1 ← X

แผนย่อย

การป้องกันการทุจริตและประพฤติมิชอบที่มุ่งเน้นการปรับพฤติกรรม “คน” โดยการปลูกฝังวิถีคิดในกลุ่มเป้าหมายเด็กและเยาวชนเพื่อปฏิรูปคนรุ่นใหม่ให้มีจิตสำนึกในความซื่อสัตย์สุจริต เพื่อสร้างพลังร่วมในการแก้ไขปัญหาการทุจริตและประพฤติมิชอบต่อไปในอนาคตและการปรับ “ระบบ” โดยการสร้างนวัตกรรมต่อต้านการทุจริต เพื่อให้การดำเนินงานของหน่วยงานภาครัฐมีความโปร่งใสตรวจสอบได้ในทุกขั้นตอนการดำเนินงาน เท่าทันต่อพลวัตการทุจริต ผ่านกระบวนการมีส่วนร่วมของภาคประชาชนในการตรวจสอบ แจ้งข้อมูลและชี้เบาะแสการทุจริตและประพฤติมิชอบ ซึ่งจะนำไปสู่การลดจำนวนคดีทุจริตและประพฤติมิชอบในหน่วยงานภาครัฐ

ประชาชนมีวัฒนธรรมและพฤติกรรมซื่อสัตย์สุจริต

(จ.3 : สำนักงานคณะกรรมการป้องกันและปราบปรามการทุจริตแห่งชาติ)

| ร้อยละของเด็กและเยาวชนไทยที่มีพฤติกรรมที่ยึดมั่นความซื่อสัตย์สุจริต (ร้อยละ) | | |
|--|---|--|
| (ปี 66 – 70) ร้อยละ 80 | (ปี 71 – 75) ร้อยละ 85 | (ปี 76 – 80) ร้อยละ 90 |
| ร้อยละของประชาชนที่มีวัฒนธรรมค่านิยมสุจริต มีทัศนคติและพฤติกรรมในการต่อต้านการทุจริตและประพฤติมิชอบ (ร้อยละ) | | |
| (ปี 66 – 70) ร้อยละ 80 | (ปี 71 – 75) ร้อยละ 85 | (ปี 76 – 80) ร้อยละ 90 |
| ร้อยละของหน่วยงานที่ผ่านเกณฑ์การประเมิน ITA (ร้อยละ/คะแนน) | | |
| (ปี 66 – 70) ร้อยละ 100 (85 คะแนนขึ้นไป) | (ปี 71 – 75) ร้อยละ 80 (90 คะแนนขึ้นไป) | (ปี 76 – 80) ร้อยละ 100 (90 คะแนนขึ้นไป) |

คดีทุจริตและประพฤติมิชอบลดลง

(จ.3 : สำนักงานคณะกรรมการป้องกันและปราบปรามการทุจริตแห่งชาติ)

| จำนวนคดีทุจริตในภาพรวม (ร้อยละ) | | |
|---|-------------------------------|-------------------------------|
| (ปี 66 – 70) ลดลงร้อยละ 50 | (ปี 71 – 75) ลดลงร้อยละ 70 | (ปี 76 – 80) ลดลงร้อยละ 80 |
| จำนวนข้อร้องเรียนเจ้าหน้าที่ภาครัฐที่ถูกชี้มูลเรื่องวินัย (ทุจริต) (ร้อยละ) | | |
| (ปี 66 – 70) ลดลงร้อยละ 50 | (ปี 71 – 75) ลดลงร้อยละ 70 | (ปี 76 – 80) ลดลงร้อยละ 80 |
| จำนวนข้อร้องเรียนเจ้าหน้าที่ภาครัฐที่ถูกชี้มูลว่ากระทำการทุจริต (ร้อยละ) | | |
| (ปี 66 – 70) ลดลงร้อยละ 50 | (ปี 71 – 75) ลดลงร้อยละ 70 | (ปี 76 – 80) ลดลงร้อยละ 80 |
| จำนวนคดีทุจริตที่เกี่ยวข้องกับผู้ดำรงตำแหน่งทางการเมือง (ร้อยละ) | | |
| (ปี 66 – 70) ลดลงร้อยละ 50 | (ปี 71 – 75) ลดลงร้อยละ 80 | (ปี 76 – 80) ลดลงร้อยละ 90 |

การปราบปรามการทุจริตมุ่งเน้นการเสริมสร้างประสิทธิภาพของกระบวนการและกลไกการป้องกันและปราบปรามการทุจริตและประพฤติมิชอบ ทั้งในด้านของการดำเนินคดีทุจริต มีความรวดเร็ว เชียบขาด เป็นธรรม และการพัฒนาปรับปรุงมาตรการทางกฎหมาย เพื่อส่งเสริมและสนับสนุนการปราบปรามการทุจริตให้ได้ผลและมีประสิทธิภาพ

การดำเนินคดีทุจริต มีความรวดเร็ว เป็นธรรม โปร่งใส ไม่เลือกปฏิบัติ

(จ.3 : สำนักงานคณะกรรมการป้องกันและปราบปรามการทุจริตแห่งชาติ)

| กระบวนการดำเนินคดีทุจริตที่จำเป็นต้องขอขยายระยะเวลาเกินกว่ากรอบเวลาปกติที่กฎหมายกำหนด (ร้อยละ) | | |
|--|--|--|
| (ปี 66 – 70) ไม่เกินร้อยละ 20 | (ปี 71 – 75) ไม่เกินร้อยละ 15 | (ปี 76 – 80) ไม่เกินร้อยละ 10 |
| จำนวนคดีอาญาที่หน่วยงานได้สวนคดีทุจริตถูกฟ้องกลับ (ร้อยละ) | | |
| (ปี 66 – 70) ไม่เกินร้อยละ 3 ของจำนวนคดีที่ส่งฟ้อง | (ปี 71 – 75) ไม่เกินร้อยละ 2 ของจำนวนคดีที่ส่งฟ้อง | (ปี 76 – 80) ไม่เกินร้อยละ 1 ของจำนวนคดีที่ส่งฟ้อง |

22. ประเด็น กฎหมายและกระบวนการยุติธรรม



เป้าหมายระดับประเด็น

- 220001 กฎหมายเป็นเครื่องมือให้ทุกภาคส่วนได้ประโยชน์จากการพัฒนาประเทศอย่างเท่าเทียมและเป็นธรรม (จ.2: กระบวนการยุติธรรม)
- 220002 การอำนวยความสะดวกยุติธรรมเป็นไปโดยความเสมอภาค โปร่งใส เป็นธรรม ทั้งถึงและปราศจากการเลือกปฏิบัติ (จ.2: กระบวนการยุติธรรม)

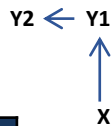
ตัวชี้วัดและค่าเป้าหมาย

220001 กฎหมายเป็นเครื่องมือให้ทุกภาคส่วนได้ประโยชน์จากการพัฒนาประเทศอย่างเท่าเทียมและเป็นธรรม

| | | |
|---|-----------------------|-----------------------|
| ดัชนีนิติธรรมของ 5 ปัจจัย ได้แก่ 1. การจำกัดอำนาจรัฐ 2. ปราศจากการคอร์รัปชัน 3. รัฐบาลโปร่งใส 4. สิทธิขั้นพื้นฐาน และ 5. ความเป็นระเบียบและความมั่นคง | | |
| (ปี 66 – 70) | (ปี 71 – 75) | (ปี 76 – 80) |
| ไม่ต่ำกว่า 0.65 คะแนน | ไม่ต่ำกว่า 0.70 คะแนน | ไม่ต่ำกว่า 0.75 คะแนน |

220002 การอำนวยความสะดวกยุติธรรมเป็นไปโดยความเสมอภาค โปร่งใส เป็นธรรม ทั้งถึง และปราศจากการเลือกปฏิบัติ

| | | |
|--|-----------------------|-----------------------|
| ดัชนีนิติธรรมของ 3 ปัจจัย ได้แก่ 1. การบังคับใช้กฎหมาย 2. กระบวนการยุติธรรมทางแพ่ง และ 3. กระบวนการยุติธรรมทางอาญา | | |
| (ปี 66 – 70) | (ปี 71 – 75) | (ปี 76 – 80) |
| ไม่ต่ำกว่า 0.60 คะแนน | ไม่ต่ำกว่า 0.70 คะแนน | ไม่ต่ำกว่า 0.80 คะแนน |



อุปสรรคที่นำไปสู่ความเหลื่อมล้ำด้านต่าง ๆ และเพิ่มคุณภาพชีวิตของประชาชนเอื้อต่อการขับเคลื่อนยุทธศาสตร์ชาติ รวมทั้งส่งเสริมให้เกิดการพัฒนาประเทศในระยะยาวให้ทุกภาคส่วนได้รับประโยชน์อย่างเท่าเทียมและเป็นธรรม

220101 กฎหมายไม่เป็นอุปสรรคต่อการพัฒนาภาครัฐและภาคเอกชนอยู่ภายใต้กรอบกฎหมาย ที่มุ่งให้ประชาชนในวงกว้างได้รับประโยชน์จากการพัฒนาประเทศโดยทั่วถึง (จ.3: กระบวนการยุติธรรม)

| | | |
|---|-----------------------|-----------------------|
| ระดับความเชื่อมั่นของประชาชนที่มีต่อกระบวนการยุติธรรม (คะแนนเฉลี่ย) | | |
| (ปี 71 – 75) | (ปี 76 – 80) | (ปี 66 – 70) |
| ไม่ต่ำกว่า 3.40 คะแนน | ไม่ต่ำกว่า 4.50 คะแนน | ไม่ต่ำกว่า 3.60 คะแนน |

220102 การปฏิบัติตามและการบังคับใช้กฎหมายมีความคุ้มค่าทางเศรษฐกิจ ทั้งถึงไม่เลือกปฏิบัติ และเป็นธรรม (จ.3: กระบวนการยุติธรรม)

| | | |
|--|-----------------------|-----------------------|
| ผลคะแนนดัชนีนิติธรรม ปัจจัยย่อยการบังคับใช้กฎหมายเป็นอย่างดีมีประสิทธิภาพของปัจจัยที่ 6 การบังคับใช้กฎหมาย (คะแนนเฉลี่ย) | | |
| (ปี 71 – 75) | (ปี 76 – 80) | (ปี 66 – 70) |
| ไม่ต่ำกว่า 0.65 คะแนน | ไม่ต่ำกว่า 0.75 คะแนน | ไม่ต่ำกว่า 0.85 คะแนน |

220103 ประชาชนมีส่วนร่วมในการพัฒนากฎหมาย (จ.3: กระบวนการยุติธรรม)

| | | |
|--|-----------------------|-----------------------|
| ผลคะแนนดัชนีนิติธรรม ปัจจัยย่อยการมีส่วนร่วมของประชาชนของปัจจัยที่ 3 รัฐบาลโปร่งใส (คะแนนเฉลี่ย) | | |
| (ปี 71 – 75) | (ปี 76 – 80) | (ปี 66 – 70) |
| ไม่ต่ำกว่า 0.65 คะแนน | ไม่ต่ำกว่า 0.75 คะแนน | ไม่ต่ำกว่า 0.85 คะแนน |

220104* การมีกฎหมายที่ดีและเท่าที่จำเป็น (จ.3: กระบวนการยุติธรรม)

| | | |
|--|--|--|
| ร้อยละของกฎหมายที่หน่วยงานรายงานการประเมินผลสัมฤทธิ์ของกฎหมาย | | |
| (ปี 71 – 75) | (ปี 76 – 80) | (ปี 66 – 70) |
| ร้อยละ 100 ของกฎหมายที่หน่วยงานรายงานการประเมินผลสัมฤทธิ์ของกฎหมาย | ร้อยละ 100 ของกฎหมายที่หน่วยงานรายงานการประเมินผลสัมฤทธิ์ของกฎหมาย | ร้อยละ 100 ของกฎหมายที่หน่วยงานรายงานการประเมินผลสัมฤทธิ์ของกฎหมาย |

หมายเหตุ : * เพิ่มเติมเป้าหมายแผนย่อย 220104 เพื่อให้สอดคล้องและเป็นไปในทิศทางเดียวกับมาตรา 77 ของรัฐธรรมนูญแห่งราชอาณาจักรไทย 2560

การพัฒนากระบวนการยุติธรรม เพื่อให้การอำนวยความสะดวกยุติธรรมมีความโปร่งใส สะดวก รวดเร็ว เสมอภาค ทั้งถึง เป็นธรรม และปราศจากการเลือกปฏิบัติ ผ่านการบริหารกระบวนการยุติธรรมที่มีประสิทธิภาพ โดยมุ่งให้กระบวนการยุติธรรมทั้งกระบวนการเคารพสิทธิมนุษยชนและปฏิบัติต่อประชาชนโดยเสมอภาค มีความเป็นกลาง น่าเชื่อถือ โปร่งใส ตรวจสอบได้ กระบวนการยุติธรรมมีการบริหารที่มีประสิทธิภาพ เจ้าหน้าที่ในกระบวนการยุติธรรมมีความกล้าหาญทางจริยธรรม เป็นมืออาชีพ มีความเป็นธรรม และไม่เลือกปฏิบัติ ประชาชนเข้าถึงกระบวนการยุติธรรมได้โดยสะดวก มุ่งให้เกิดการสร้างมาตรฐานและเพิ่มประสิทธิภาพในกระบวนการยุติธรรมเทียบเท่าระดับสากล ตามหลักนิติธรรม โปร่งใส ลดความเหลื่อมล้ำและสร้างโอกาสในการเข้าถึงความยุติธรรม สร้างความสมดุลระหว่างสิทธิและเสรีภาพของประชาชนกับประโยชน์สาธารณะ การอำนวยความสะดวกยุติธรรมมีประสิทธิภาพและเป็นไปอย่างเสมอภาค หน่วยงานในกระบวนการยุติธรรมมีความร่วมมือที่ บูรณาการและเชื่อมโยงการทำงานระหว่างกัน

220201 การอำนวยความสะดวกยุติธรรมมีความโปร่งใส สะดวก รวดเร็ว เสมอภาค ทั้งถึง เป็นธรรม และปราศจากการเลือกปฏิบัติ (จ.3: กระบวนการยุติธรรม)

| | | |
|---|-----------------------|-----------------------|
| ประชาชนเข้าถึงกระบวนการยุติธรรมได้ทั่วถึงและเท่าเทียม (คะแนนเฉลี่ย) | | |
| (ปี 71 – 75) | (ปี 76 – 80) | (ปี 66 – 70) |
| ไม่ต่ำกว่า 3.50 คะแนน | ไม่ต่ำกว่า 3.75 คะแนน | ไม่ต่ำกว่า 4.00 คะแนน |

แผนย่อย

การพัฒนากฎหมาย เพื่อให้กฎหมายไม่เป็นอุปสรรคต่อการพัฒนาภาครัฐและภาคเอกชน มีกฎหมายที่ดีและเท่าที่จำเป็น การปฏิบัติตามและการบังคับใช้กฎหมายมีความคุ้มค่าทางเศรษฐกิจ ทั้งถึง ไม่เลือกปฏิบัติ เป็นธรรม และประชาชนมีส่วนร่วมในการพัฒนากฎหมาย ผ่านการมีกฎหมายที่ดีเพื่อเป็นเครื่องมือจัดระบบความสัมพันธ์และจัดระเบียบในสังคม ดังนั้นกฎหมายเป็นเครื่องมือสำคัญในการพัฒนาประเทศ โดยการปรับเปลี่ยนให้สอดคล้องกับบริบททางสังคมจะช่วยให้เกิดประโยชน์ต่อภารกิจภาครัฐ การลงทุนและดำเนินธุรกิจจากเอกชน เป็นไปโดยสะดวก การเพิ่มขีดความสามารถในการแข่งขันของประเทศ การแก้ไขปัญหาและ

23. ประเด็น การวิจัยและพัฒนานวัตกรรม

จ.1 : กระทรวงการอุดมศึกษา วิทยาศาสตร์ วิจัยและนวัตกรรม



เป้าหมายระดับประเด็น

230001 ความสามารถในการแข่งขันด้านโครงสร้างพื้นฐานทางเทคโนโลยี และด้านโครงสร้างพื้นฐานทางวิทยาศาสตร์ของประเทศเพิ่มขึ้น (จ.2: กระทรวงการอุดมศึกษา วิทยาศาสตร์ วิจัยและนวัตกรรม)

| อันดับความสามารถในการแข่งขันด้านโครงสร้างพื้นฐานทางเทคโนโลยี และด้านโครงสร้างพื้นฐานทางวิทยาศาสตร์ (อันดับ) | | |
|---|-------------------------|-------------------------|
| (ปี 66 – 70) 1 ใน 30 | (ปี 71 – 75) 1 ใน 27 | (ปี 76 – 80) 1 ใน 25 |

230002 มูลค่าการลงทุนวิจัยและพัฒนานวัตกรรมต่อผลิตภัณฑ์มวลรวมในประเทศเพิ่มขึ้น (จ.2: กระทรวงการอุดมศึกษา วิทยาศาสตร์ วิจัยและนวัตกรรม)

| สัดส่วนมูลค่าการลงทุนวิจัย พัฒนา และนวัตกรรมต่อผลิตภัณฑ์มวลรวมในประเทศ (ร้อยละ) | | |
|---|--|--|
| (ปี 66 – 70) เพิ่มขึ้นเป็นสัดส่วนร้อยละ 1.7 | (ปี 71 – 75) เพิ่มขึ้นเป็นสัดส่วนร้อยละ 1.9 | (ปี 76 – 80) เพิ่มขึ้นเป็นสัดส่วนร้อยละ 2.0 |

ตัวชี้วัดและค่าเป้าหมาย



แผนย่อย

การวิจัยและพัฒนานวัตกรรมด้านเศรษฐกิจ ส่งเสริมให้เอกชนเข้ามาจับมือ รวมทั้งสร้างเครือข่ายร่วมกับภาคการศึกษาทั้งในระดับประเทศและนานาชาติ ตลอดจนการพัฒนามาตรฐานคุณภาพ และการบริการ ที่เป็นที่ยอมรับตามข้อตกลงระหว่างประเทศเพื่อให้อุตสาหกรรมรับความจำเป็นของอุตสาหกรรมและบริการของไทยในการส่งมอบสินค้าและบริการที่มีคุณภาพและความปลอดภัยตามมาตรฐานระหว่างประเทศ

230101 ภาคอุตสาหกรรมการผลิตและบริการ สร้างมูลค่าเพิ่มสูงขึ้นจากการวิจัยและนวัตกรรม ส่งผลให้เกิดการขยายตัวเพิ่มขึ้นจากปัจจุบัน (จ.3: กระทรวงการอุดมศึกษา)

| ค่าใช้จ่ายด้านการทำวิจัยและพัฒนาของภาคเอกชน (ร้อยละ) | | |
|---|---|---|
| (ปี 66 – 70) เพิ่มขึ้นร้อยละ 30 จากปีฐาน (ปี 2562) | (ปี 71 – 75) เพิ่มขึ้นร้อยละ 50 จากปีฐาน (ปี 2562) | (ปี 76 – 80) เพิ่มขึ้นร้อยละ 60 จากปีฐาน (ปี 2562) |

230102 วิสาหกิจในกลุ่มเป้าหมายด้านเศรษฐกิจที่มีนวัตกรรมเพิ่มขึ้น (จ.3: กระทรวงการอุดมศึกษา)

| อันดับความสามารถด้านนวัตกรรม (GI) (อันดับ) | | |
|--|-------------------------|---|
| (ปี 66 – 70) 1 ใน 40 | (ปี 71 – 75) 1 ใน 35 | (ปี 76 – 80) 1 ใน 33 หรือจัดอยู่ในกลุ่มประเทศ Best Performer |

การวิจัยและพัฒนานวัตกรรมด้านสังคม มุ่งเน้นการวิจัย พัฒนา และนวัตกรรมที่เป็นเครื่องมือในการขับเคลื่อนสังคมไทย การยกระดับคุณภาพชีวิตของประชาชนทุกกลุ่ม ทุกช่วงวัย พร้อมทั้งเตรียมความพร้อมของประชาชนไทยให้สามารถอยู่ร่วมกันในสังคมได้อย่างมีคุณภาพ การแก้ปัญหาความเหลื่อมล้ำในสังคม และการส่งเสริมวิสาหกิจเพื่อสังคม ตลอดจนเพิ่มประสิทธิภาพการทำงานของภาครัฐให้เข้ากับการดำเนินกิจกรรมทางเศรษฐกิจและสังคมในยุคดิจิทัล

230201 คุณภาพชีวิต ศักยภาพทรัพยากรมนุษย์ และความเสมอภาคทางสังคมได้รับการยกระดับเพิ่มขึ้น จากผลการวิจัยและพัฒนานวัตกรรมเชิงสังคม (จ.3: กระทรวงการอุดมศึกษา)

| งบประมาณสนับสนุนงานวิจัยเชิงสังคม (ล้านบาทต่อปี) | | |
|--|--|--|
| (ปี 66 – 70) เฉลี่ยไม่น้อยกว่า 4,500 ล้านบาทต่อปี | (ปี 71 – 75) เฉลี่ยไม่น้อยกว่า 5,300 ล้านบาทต่อปี | (ปี 76 – 80) เฉลี่ยไม่น้อยกว่า 6,000 ล้านบาทต่อปี |

การวิจัยและพัฒนานวัตกรรมด้านสิ่งแวดล้อม มุ่งเน้นการวิจัย พัฒนาและนวัตกรรมที่เป็นเครื่องมือในการอนุรักษ์และฟื้นฟูความอุดมสมบูรณ์และความหลากหลายทางชีวภาพของทรัพยากรทางบก ทางน้ำ และทางทะเล รวมทั้งการจัดการมลพิษที่มีผลกระทบต่อสิ่งแวดล้อม และการจัดการศึกษาเรือนกระจก การจัดการทรัพยากรสิ่งแวดล้อมที่เหมาะสมกับการพัฒนาเศรษฐกิจสีเขียว และการส่งเสริมพลังงานหมุนเวียน

230301 การประยุกต์ใช้ความรู้เทคโนโลยีและนวัตกรรมในการเพิ่มมูลค่าของเศรษฐกิจสีเขียวอย่างยั่งยืนเพิ่มขึ้น (จ.3 : กระทรวงการอุดมศึกษา)

| อันดับดัชนีเศรษฐกิจสีเขียว (อันดับ) | | |
|--|--|--|
| (ปี 66 – 70) 1 ใน 80 | (ปี 71 – 75) 1 ใน 75 | (ปี 76 – 80) 1 ใน 70 |
| จำนวนสิทธิบัตรและอนุสิทธิบัตรในหมวดเทคโนโลยีชีวภาพ (Biotechnology) และเทคโนโลยีเพื่อสิ่งแวดล้อม (Environmental Technology) (จำนวนสิทธิบัตร/อนุสิทธิบัตร) | | |
| (ปี 66 – 70) ไม่น้อยกว่า 40 สิทธิบัตร และไม่น้อยกว่า 350 อนุสิทธิบัตร | (ปี 71 – 75) ไม่น้อยกว่า 45 สิทธิบัตร และไม่น้อยกว่า 400 อนุสิทธิบัตร | (ปี 76 – 80) ไม่น้อยกว่า 50 สิทธิบัตร และไม่น้อยกว่า 450 อนุสิทธิบัตร |

การวิจัยและพัฒนานวัตกรรมด้านองค์ความรู้พื้นฐาน มุ่งเน้นการรังองค์ความรู้ สามารถต่อยอดไปสู่นวัตกรรมทางเศรษฐกิจหรือสังคม รวมทั้งการสร้างนวัตกรรมเพื่อให้ภาคอุตสาหกรรมสามารถนำไปใช้ประโยชน์โดยตรงและการสร้างเครือข่ายองค์ความรู้และความเป็นเลิศทางวิชาการ เพื่อสนับสนุนให้ประเทศไทยเป็นผู้นำในระดับนานาชาติ

230401 ประเทศไทยมีขีดความสามารถในการแข่งขันด้านนวัตกรรมและเทคโนโลยีขั้นสูงทัดเทียมประเทศที่ก้าวหน้าในเอเชีย (จ.3 : กระทรวงการอุดมศึกษา)

| สัดส่วนมูลค่าการส่งออกเทคโนโลยีขั้นสูงของไทยต่อค่าเฉลี่ยของกลุ่มประเทศในเอเชีย 6 อันดับแรก (ร้อยละ) | | |
|---|---------------------------|---------------------------|
| (ปี 66 – 70) ร้อยละ 19 | (ปี 71 – 75) ร้อยละ 20 | (ปี 76 – 80) ร้อยละ 21 |

ด้านปัจจัยสนับสนุนในการวิจัยและพัฒนาวัตกรรม มุ่งเน้นการพัฒนาปัจจัยสนับสนุน อาทิ โครงสร้างพื้นฐานและสิ่งอำนวยความสะดวกด้านการวิจัยและพัฒนา นวัตกรรม ระบบบริหารจัดการงานวิจัยเพื่อนำไปสู่การใช้ประโยชน์อย่างเป็นรูปธรรม การพัฒนามาตรการการแรงจูงใจเพื่อส่งเสริมให้ภาคเอกชนลงทุนวิจัยและนวัตกรรม การเพิ่มจำนวนและพัฒนาศักยภาพบุคลากรทางวิจัย รวมทั้งการพัฒนามาตรฐานระบบคุณภาพ และการวิเคราะห์ทดสอบ และโรงงานต้นแบบ ตลอดจนการสนับสนุนการเข้าถึงและใช้ประโยชน์จากโครงสร้างพื้นฐานและระบบนิเวศนวัตกรรม

230501 จำนวนโครงสร้างพื้นฐานวิทยาศาสตร์และเทคโนโลยีสมัยใหม่ที่จำเป็นต่อการพัฒนาประเทศเพิ่มขึ้น (จ.3: กระทรวงการอุดมศึกษา)

| อันดับความสามารถด้านนวัตกรรม (GI) ด้านโครงสร้างพื้นฐาน (อันดับ) | | |
|---|-------------------------|-------------------------|
| (ปี 66 – 70) 1 ใน 50 | (ปี 71 – 75) 1 ใน 40 | (ปี 76 – 80) 1 ใน 30 |

230502 สัดส่วนการลงทุนวิจัยและพัฒนาของภาคเอกชนต่อภาครัฐเพิ่มขึ้น (จ.3 : กระทรวงการอุดมศึกษา วิทยาศาสตร์ วิจัยและนวัตกรรม)

| สัดส่วนการลงทุนวิจัยและพัฒนาของภาคเอกชนต่อภาครัฐ (ภาคเอกชนต่อภาครัฐ) | | |
|--|---------------------------|---------------------------|
| (ปี 66 – 70) 75 ต่อ 25 | (ปี 71 – 75) 80 ต่อ 20 | (ปี 76 – 80) 80 ต่อ 20 |

ความเชื่อมโยงระหว่างยุทธศาสตร์ชาติและ 13 หมายเหตุ ภายใต้แผนพัฒนาฯ ฉบับที่ 13

| ยุทธศาสตร์ชาติ | ยุทธศาสตร์ชาติที่ 1 ความมั่นคง | ยุทธศาสตร์ชาติที่ 2 การสร้างความสามารถในการแข่งขัน | ยุทธศาสตร์ชาติที่ 3 การพัฒนาการสาธารณสุขและเสริมสร้างสุขภาพทรัพยากรมนุษย์ | ยุทธศาสตร์ชาติที่ 4 การสร้างโอกาสและความเสมอภาคทางสังคม | ยุทธศาสตร์ชาติที่ 5 การสร้างการเติบโตบนคุณภาพชีวิตที่เป็นมิตรต่อสิ่งแวดล้อม | ยุทธศาสตร์ชาติที่ 6 การปรับสมดุลและพัฒนาระบบการบริหารจัดการภาครัฐ |
|--|-----------------------------------|---|--|--|--|--|
| 13 หมายเหตุ | | | | | | |
| 1 เกษตรและเกษตรแปรรูปมูลค่าสูง | | ○ | | ○ | ○ | |
| 2 การท่องเที่ยวเน้นคุณภาพและความยั่งยืน | | ○ | | | | |
| 3 ฐานการผลิตยานยนต์ไฟฟ้า | | ○ | ○ | | ○ | |
| 4 การแพทย์และสุขภาพมูลค่าสูง | | ○ | | ○ | | |
| 5 ประตุการค้าการลงทุนและโลจิสติกส์ | ○ | ○ | | | ○ | |
| 6 ดิจิทัลและอิเล็กทรอนิกส์อัจฉริยะ | | ○ | | | | |
| 7 SMEs ที่เข้มแข็ง แข่งขันได้ | | ○ | | ○ | | |
| 8 พื้นที่และเมืองอัจฉริยะ | | ○ | | ○ | ○ | |
| 9 ความยากจนข้ามรุ่นและความคุ้มครองทางสังคม | | | ○ | ○ | | |
| 10 เศรษฐกิจหมุนเวียนและสังคมคาร์บอนต่ำ | ○ | ○ | | | ○ | |
| 11 ภัยธรรมชาติและการเปลี่ยนแปลงสภาพภูมิอากาศ | ○ | ○ | | | ○ | |
| 12 กำลังคนสมรรถนะสูง | | ○ | ○ | ○ | | |
| 13 ภาครัฐที่ทันสมัย มีประสิทธิภาพ | ○ | ○ | | ○ | | ○ |

ความเชื่อมโยงระหว่างแผนแม่บทภายใต้ยุทธศาสตร์ชาติและ 13 หมายเหตุภายใต้แผนพัฒนาฯ ฉบับที่ 13

แผนแม่บทภายใต้ยุทธศาสตร์ชาติ 13 หมายเหตุ














- 1 มั่นคง
- 2 ต่างประเทศ
- 3 เกษตร
- 4 อุตสาหกรรมและบริการอนาคต
- 5 ท่องเที่ยว
- 6 พหุ. และเมือง
- 7 โครงสร้างโลจิสติกส์ดิจิทัล
- 8 SMEs
- 9 เศรษฐกิจพิเศษ
- 10 สังคมและวัฒนธรรม
- 11 พัฒนาคมนาคมตลอดช่วงชีวิต
- 12 เรียนรู้
- 13 สุขภาวะ
- 14 กีฬา
- 15 หลังสังคม
- 16 เศรษฐกิจฐานราก
- 17 พลิกปรังทุนทางสังคม
- 18 ยั่งยืน
- 19 น้ำ
- 20 รัฐ
- 21 ทุจริต
- 22 กฎหมาย
- 23 R&D
- หมบ. อก
- โควิด-19

| หมายเหตุ | 1 | 2 | 3 | 4 | 5 | 6 | 7 | 8 | 9 | 10 | 11 | 12 | 13 | 14 | 15 | 16 | 17 | 18 | 19 | 20 | 21 | 22 | 23 | หมบ. อก | โควิด-19 |
|---|---|---|---|---|---|---|---|---|---|----|----|----|----|----|----|----|----|----|----|----|----|----|----|---------|----------|
| 1 เกษตรมูลค่าสูง | | | ● | ● | ○ | ○ | ○ | ○ | ○ | ○ | ○ | ○ | | | | ● | | ● | ○ | | | | ● | ○ | |
| 2 ท่องเที่ยวคุณภาพ | | ○ | ○ | ○ | ○ | ○ | ○ | ○ | ○ | ○ | ○ | ○ | | ○ | | ● | | ● | ○ | | | ○ | ● | ○ | |
| 3 ยานยนต์ไฟฟ้า | | ○ | | ● | | ○ | ○ | ○ | ○ | | ○ | ○ | | | | ● | | | | | | ○ | ● | ○ | |
| 4 การแพทย์และสุขภาพ | ○ | ○ | ○ | ○ | ○ | ○ | ○ | ○ | ○ | | ○ | ○ | ○ | ○ | | | ○ | | | | | ○ | ● | ○ | |
| 5 ประตุการค้าและโลจิสติกส์ | ○ | ○ | ○ | ○ | ○ | | ○ | ○ | ○ | | ○ | ○ | | | | ○ | | | | | | ○ | ● | ○ | |
| 6 ดิจิทัลและอิเล็กทรอนิกส์ | ○ | | ○ | ○ | ○ | ○ | ○ | ○ | ○ | ○ | ○ | ○ | | | | ○ | | | | | ○ | ○ | ● | ○ | |
| 7 SMEs | | ○ | ○ | ○ | ○ | ○ | ○ | ○ | ○ | ○ | ○ | ○ | | | | ○ | | ○ | | | | ○ | ● | ○ | |
| 8 พื้นที่และเมือง | ○ | ○ | ○ | ○ | ○ | ○ | ○ | ○ | ○ | ○ | ○ | ○ | ○ | | ○ | ○ | | ○ | ○ | | | ○ | ● | ○ | |
| 9 ยากจนข้ามรุ่นและความคุ้มครองทางสังคม | ○ | | ○ | ○ | ○ | ○ | ○ | | | | ○ | ○ | ○ | | ○ | ○ | ○ | | | | | ○ | ● | ○ | |
| 10 เศรษฐกิจหมุนเวียนและสังคมคาร์บอนต่ำ | ○ | ○ | ○ | ○ | ○ | ○ | ○ | ○ | ○ | ○ | ○ | ○ | | | ○ | | | ○ | ○ | | | ○ | ● | ○ | |
| 11 ภัยธรรมชาติ | ○ | ○ | ○ | ○ | | ○ | ○ | | ○ | | ○ | ○ | ○ | | ○ | | | ○ | ○ | | | ○ | ● | ○ | |
| 12 กำลังคน | | ○ | | ○ | ○ | | ○ | ○ | ○ | ○ | ○ | ○ | ○ | | ○ | ○ | | ○ | | | ○ | ○ | ● | ○ | |
| 13 ภาครัฐทันสมัย | ○ | ○ | | ○ | | ○ | ○ | ○ | | ○ | ○ | | | | | | | ○ | | | ○ | ○ | ● | ○ | |

ความเชื่อมโยงระหว่างแผนการปฏิรูปประเทศ (ฉบับปรับปรุง) และ 13 หมายเหตุ


แผนงานบูรณาการปี 65

13 หมายเหตุ

| | ด้าน การเมือง | ด้านการบริหาร ราชการแผ่นดิน | ด้าน กฎหมาย | ด้าน ยุติธรรม | ด้าน เศรษฐกิจ | ด้านทรัพยากร ธรรมชาติ | ด้าน สาธารณสุข | ด้านสื่อสาร มวลชน | ด้าน สังคม | ด้าน พลังงาน | ด้านทุจริตและ ประพฤติมิชอบ | ด้านการ ศึกษา | ด้าน วัฒนธรรม |
|---|------------------|--------------------------------|----------------|------------------|------------------|--------------------------|-------------------|----------------------|---------------|-----------------|-------------------------------|------------------|------------------|
| 1  เกษตรและเกษตรแปรรูป มูลค่าสูง | | | ● | | ● | ○ | | | | | | | ○ |
| 2  การท่องเที่ยวเน้นคุณภาพ และความยั่งยืน | | | ● | | ● | ○ | | | | | | | ○ |
| 3  ฐานการผลิตยานยนต์ไฟฟ้า | | | ● | | ○ | | | | | ○ | | | |
| 4  การแพทย์และสุขภาพ มูลค่าสูง | | | ● | | ○ | | ● | | | | | | |
| 5  ประตูกการค้าการลงทุน และโลจิสติกส์ | | | ● | | ● | | | | | | | | |
| 6  ดิจิทัลและอิเล็กทรอนิกส์ อัจฉริยะ | | ○ | ● | | ○ | | ● | | | | | ○ | |
| 7  SMEs ที่เข้มแข็ง แข่งขันได้ | | ○ | ● | | ● | | | | | | | | ○ |
| 8  พื้นที่และเมืองอัจฉริยะ | | | ● | | | ○ | ● | | ● | | | ○ | |
| 9  ความยากจนข้ามรุ่นและ ความคุ้มครองทางสังคม | | | ○ | | | | ● | | ● | | | ○ | |
| 10  เศรษฐกิจหมุนเวียน และสังคมคาร์บอนต่ำ | | | ○ | | | ● | | | | ○ | | | |
| 11  ภัยธรรมชาติและการ เปลี่ยนแปลงสภาพภูมิอากาศ | | | ○ | | | ● | | | | | | | |
| 12  กำลังคนสมรรถนะสูง | | ○ | ○ | | ● | | ○ | ● | | | ○ | ○ | ● |
| 13  ภาครัฐที่ทันสมัย มีประสิทธิภาพ | ○ | ● | ● | ● | | | ○ | ● | | | ● | | ○ |



พัฒนาระดับ
โครงการ



หลักเกณฑ์การประเมิน

โครงการฯ

1

โครงการส่งผลต่อปัจจัยและองค์ประกอบหลัก
ภายใต้ห่วงโซ่คุณค่าของเป้าหมายแผนแม่บทย่อย (Y1) ที่
เลือกมา(ตามข้อเท็จจริง) และสามารถส่งผลต่อการ
บรรลุเป้าหมายแผนแม่บทและยุทธศาสตร์ชาติ
ตามหลักการ XYZ



พัฒนาระดับ
โครงการ

เกณฑ์ที่ 1

โครงการส่งผลกระทบต่อปัจจัยและองค์ประกอบหลักภายใต้ห่วงโซ่คุณค่าของเป้าหมาย
แผนแม่บทย่อย (Y1) ที่เลือกมา (ตามข้อเท็จจริง) และสามารถส่งผลการบรรลุเป้าหมาย
แผนแม่บทและยุทธศาสตร์ชาติตามหลักการ XYZ

0

คะแนน



โครงการไม่สอดคล้องกับปัจจัยและองค์ประกอบหลักภายใต้ห่วงโซ่คุณค่าของเป้าหมาย
แผนแม่บทย่อย (Y1) ที่เลือกมา

1

คะแนน



โครงการสอดคล้องกับปัจจัยและองค์ประกอบหลักภายใต้ห่วงโซ่คุณค่าของเป้าหมาย
แผนแม่บทย่อย (Y1) ที่เลือกมา



พัฒนาระดับ
โครงการ

เกณฑ์ที่ 1

โครงการส่งผลต่อองค์ประกอบและปัจจัยหลักภายใต้ห่วงโซ่คุณค่าของเป้าหมายแผนแม่บทย่อย (Y1) ที่เลือกมา (ตามข้อเท็จจริง) และสามารถส่งผลต่อการบรรลุเป้าหมายแผนแม่บทและยุทธศาสตร์ชาติ ตามหลักการ XYZ

| โครงการ คะแนน | ส่งผลต่อองค์ประกอบและปัจจัย ภายใต้แผนแม่บทย่อยฯ | | ส่งผลต่อการบรรลุเป้าหมายแผน แม่บทย่อย (Y1) และยุทธศาสตร์ชาติ ตามหลักการ XYZ | |
|------------------|--|----------|---|----------|
| | ส่งผล | ไม่ส่งผล | ส่งผล | ไม่ส่งผล |
| 1 | ✓ | | ✓ | |
| 0 | | ✓ | ✓ | |
| | | ✓ | | ✓ |
| | ✓ | | | ✓ |

โครงการจะต้องส่งผลต่อองค์ประกอบและปัจจัย ภายใต้ห่วงโซ่คุณค่าของเป้าหมายแผนแม่บทย่อย (Y1) จึงจะได้ **1 คะแนน** แต่หากโครงการที่ส่งมา **ไม่สอดคล้องต่อองค์ประกอบและปัจจัย** ภายใต้ห่วงโซ่คุณค่าของเป้าหมายแผนแม่บทย่อย (Y1) จะได้ **0 คะแนน** ในข้อนี้ **และไม่ผ่านการประเมิน**ตามหลักเกณฑ์ในข้ออื่น ๆ



พัฒนาระดับ
โครงการ

โครงการส่งผลกระทบต่อปัจจัยหลักภายใต้ห่วงโซ่คุณค่าของเป้าหมายแผนแม่บทย่อย (Y1) ที่เลือกมา (ตามข้อเท็จจริง) และสามารถส่งผลกระทบต่อภารกิจเป้าหมายแผนแม่บทและยุทธศาสตร์ชาติ ตามหลักการ XYZ

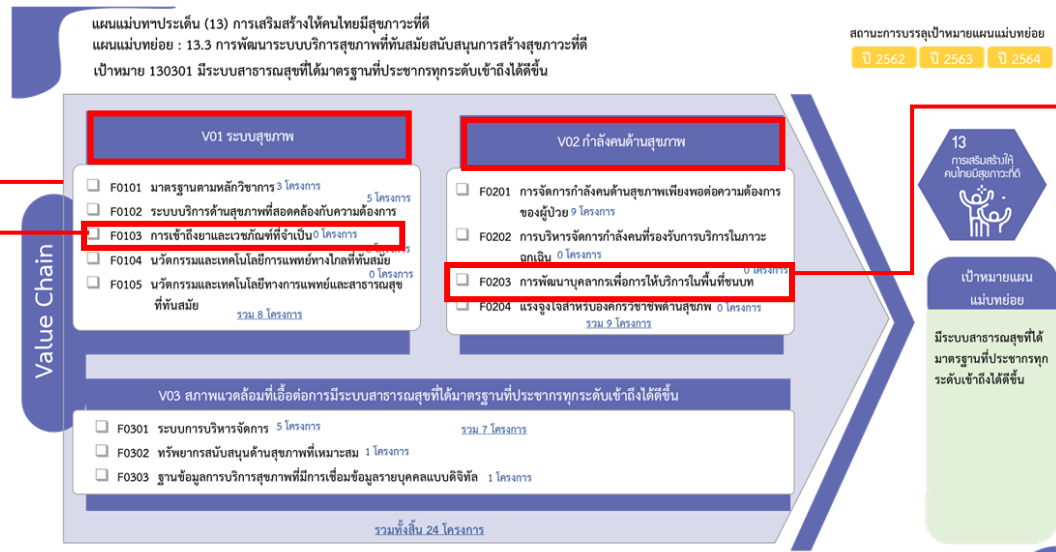
- หากโครงการพัฒนาวัคซีนป้องกันการแพร่ระบาดของเชื้อโควิด-19 สำหรับพื้นที่เขตภูมิอากาศร้อนชื้นแถบศูนย์สูตร หากมีการเลือกปัจจัย F0103 การเข้าถึงยาและเวชภัณฑ์ที่จำเป็น โครงการฯ นี้ จะได้ 1 คะแนนเนื่องจากรายละเอียดโครงการทั้งหมดสอดคล้องกับปัจจัยที่เลือกมา แต่ หากเลือก F0203 การพัฒนาบุคลากรเพื่อให้บริการในพื้นที่ชนบท จะได้ 0 คะแนน เนื่องจากรายละเอียดโครงการทั้งหมดไม่สอดคล้องกับปัจจัยที่เลือกมา

1 คะแนน

V03 การส่งเสริมการมีทำงานอย่างต่อเนื่อง

F0103 การเข้าถึงยาและเวชภัณฑ์ที่จำเป็น

ปัจจัยที่เลือกหลักเกี่ยวข้องกับรายละเอียดโครงการที่ดำเนินการ



0 คะแนน


V02 กำลังคนด้านสุขภาพ

F0203 การพัฒนาบุคลากรเพื่อให้บริการในพื้นที่ชนบท

ปัจจัยที่เลือกหลักไม่เกี่ยวข้องกับรายละเอียดโครงการที่ดำเนินการ



พัฒนาระดับ
โครงการ



หลักเกณฑ์การประเมิน

โครงการฯ

2

ความจำเป็นต้องมีหรือไม่มีโครงการนี้



พัฒนาระดับ
โครงการ

เกณฑ์ที่ 2

ความจำเป็นต้องมีหรือไม่มีโครงการนี้

เงื่อนไขใน
การประเมิน

1

สอดคล้องกับปัจจัย และ
ประเด็นที่จำเป็นต้องมี
โครงการรองรับใน
ปีงบประมาณนั้นๆ

2

ปิดช่องว่าง
การพัฒนา
(GAP)

3

ไม่ซ้ำซ้อนกับโครงการภายใต้
ปัจจัยเดียวกันในปีงบประมาณที่
ผ่านมา รวมถึง (ร่าง) ข้อเสนอ
โครงการฯ ในปีปัจจุบัน

4

เป็นภารกิจ
โดยตรงของ
หน่วยงาน

5

สามารถต่อยอด
สู่การพัฒนาอื่น ๆ



การปิดช่องว่างการพัฒนา (GAP) คือ โครงการ/การดำเนินงานที่สามารถส่งผลให้สถานะการบรรลุเป้าหมายแผนแม่บทย่อย (Y1) ดีขึ้น นำไปสู่การบรรลุเป้าหมายตามยุทธศาสตร์ชาติได้

0

คะแนน



โครงการฯ ไม่มีความสอดคล้องกับทุกเงื่อนไข

1

คะแนน



โครงการฯ มีความสอดคล้องจำนวน **1** เงื่อนไข

2

คะแนน



โครงการฯ มีความสอดคล้องจำนวน **2** เงื่อนไข

3

คะแนน



โครงการฯ มีความสอดคล้องจำนวน **3** เงื่อนไข

4

คะแนน



โครงการฯ มีความสอดคล้องจำนวน **4** เงื่อนไข

5

คะแนน



โครงการฯ มีความสอดคล้องกับทุกเงื่อนไข



พัฒนาระดับ
โครงการ

เกณฑ์ที่ 2

ความจำเป็นต้องมีหรือไม่มีโครงการนี้



| | 1 | 2 | 3 | 4 | 5 |
|-------------------|---|----------------------------------|---|-------------------------------------|-----------------------------------|
| เงื่อนไข คะแนน | สอดคล้องกับปัจจัย และ ประเด็นที่จำเป็นต้องมี โครงการรองรับใน ปีงบประมาณนั้นๆ | ปิดช่องว่าง การพัฒนา (GAP) | ไม่ซ้ำซ้อนกับโครงการภายใต้ปัจจัย เดียวกันในปีงบประมาณที่ผ่านมา รวมถึง (ร่าง) ข้อเสนอโครงการฯ ในปีปัจจุบัน | เป็นภารกิจ โดยตรงของ หน่วยงาน | สามารถต่อยอดสู่ การพัฒนาอื่น ๆ |
| 5 | | | | | |
| 4 | โครงการฯ มีความสอดคล้องจำนวน 4 เงื่อนไข | | | | |
| 3 | โครงการฯ มีความสอดคล้องจำนวน 3 เงื่อนไข | | | | |
| 2 | โครงการฯ มีความสอดคล้องจำนวน 2 เงื่อนไข | | | | |
| 1 | โครงการฯ มีความสอดคล้องจำนวน 1 เงื่อนไข | | | | |
| 0 | | | | | |



พัฒนาระดับ
โครงการ

คำอธิบายเพิ่มเติมของเกณฑ์ข้อ 2 : ความจำเป็นต้องมีหรือไม่มีโครงการนี้

ตัวอย่าง

13

การเสริมสร้างศักยภาพ
คนไทยสุขภาพดี



EXAMPLE

โครงการพัฒนาวัคซีนป้องกันการแพร่ระบาดของเชื้อโควิด-19
สำหรับพื้นที่เขตภูมิอากาศร้อนชื้นแถบศูนย์สูตร



เป้าหมายแผนแม่บทย่อย

130301

มีระบบสาธารณสุขที่ได้มาตรฐานที่
ประชากรทุกระดับเข้าถึงได้ดีขึ้น

CVCT

F0103 การเข้าถึงยาและเวชภัณฑ์ที่จำเป็น

จากการหา WHAT ปัจจัย และ WHAT ประเด็น

- ✓ ข้อเสนอแนะจากรายงานประจำปี 2564
 - ✓ ข้อมูลสถิติ งานวิจัย สถานการณ์ต่างๆ
- ต้องมีการจัดการกำลังคนด้าน
สุขภาพ ยาและเวชภัณฑ์ที่จำเป็น
ให้เพียงพอต่อความต้องการ

V01 ระบบสุขภาพ

F0103 การเข้าถึงยาและเวชภัณฑ์ที่จำเป็น

กรมควบคุมโรค/มช.

0

1 ✓ **ชี้ว่า F0103 เป็นปัจจัยที่จำเป็นต้องมีโครงการในปี 2567 และเป็นปัจจัยที่ไม่มีโครงการรองรับ**
มีประเด็นที่ควรขับเคลื่อนการดำเนินการในปี 2567 คือ การเพิ่มโอกาสให้คนไทยเข้าถึงยาและเวชภัณฑ์ในการป้องกันโรคระบาด

2 ✓ **ปิดช่องว่างการพัฒนา (GAP)**

3 ✓ **ไม่ซ้ำซ้อนกับข้อเสนอโครงการฯ ในปี 2567**

ข้อเสนอโครงการฯ อื่นๆ
ภายใต้เป้าหมาย 130301
ไม่มีโครงการที่เกี่ยวข้องกับ
การผลิตวัคซีนป้องกันโควิด-19

4 ✓ **ภารกิจโดยตรงของหน่วยงาน**

หน่วยงาน A มีภารกิจสนับสนุน/ดำเนินการวิจัย
การพัฒนา การผลิต และการกระจายวัคซีน
ให้มีคุณภาพและปริมาณเพียงพอ ทั้งใน
สถานการณ์ปกติและสถานการณ์ฉุกเฉิน
(ตามที่ระบุไว้ในกฎหมายที่เกี่ยวข้อง)


5 ✓ **สามารถต่อยอดสู่การพัฒนาอื่น ๆ**

การผลิตวัคซีนป้องกันโรคโควิด-19 ได้เองในประเทศ

- พัฒนาไปสู่การผลิตวัคซีนรับมือโรคระบาดอื่นๆ
- พัฒนาไปสู่การผลิตวัคซีนในภาคอุตสาหกรรม
ผลักดันให้ประเทศไทยเป็นศูนย์กลางด้านสุขภาพ
นานาชาติ (Medical Hub)



พัฒนาระดับ
โครงการ



หลักเกณฑ์การประเมิน

โครงการฯ

3

โครงการเป็นการจัดทำจากข้อมูล
เชิงประจักษ์ เช่น มีข้อมูลสถิติ/งานวิจัย
รองรับ (ไม่ใช่การกล่าวอ้าง)



เกณฑ์ที่ 3

โครงการเป็นการจัดทำจากข้อมูล**เชิงประจักษ์** เช่น มีข้อมูลสถิติ/งานวิจัยรองรับ (ไม่ใช่การกล่าวอ้าง)

0

คะแนน



ไม่มีการอ้างอิงหลักฐานข้อมูลเชิงประจักษ์ เช่น ข้อมูลสถิติ/งานวิจัยรองรับ

1

คะแนน



มีการอ้างอิงหลักฐานข้อมูลเชิงประจักษ์ เช่น มีข้อมูลสถิติ/งานวิจัยรองรับ แต่เป็นเพียงนำข้อมูลมาประกอบกันเท่านั้น ไม่ได้มีการเชื่อมโยงข้อมูลกับหลักการเหตุและผล และเป้าหมายการจัดทำโครงการ

2

คะแนน



มีการอ้างอิงหลักฐานข้อมูลเชิงประจักษ์ มีความเชื่อมโยงข้อมูลกับหลักการเหตุและผล และเป้าหมายการจัดทำโครงการ แต่ยังไม่มีการวิเคราะห์ประมวลผลข้อมูลเพื่อนำไปสู่การจัดทำโครงการ

3

คะแนน



มีการอ้างอิงหลักฐานข้อมูลเชิงประจักษ์ มีการวิเคราะห์ประมวลผลข้อมูลเพื่อนำไปสู่การจัดทำโครงการ แต่ยังไม่เห็นความเชื่อมโยงข้อมูลกับหลักการเหตุและผล และเป้าหมายการจัดทำโครงการ

4

คะแนน



มีการอ้างอิงหลักฐานข้อมูลเชิงประจักษ์ มีการวิเคราะห์ประมวลผลข้อมูล มีความเชื่อมโยงกับหลักการเหตุและผล และเป้าหมายการจัดทำโครงการ แต่ยังไม่เห็นความชัดเจนการจัดทำโครงการให้บรรลุเป้าหมาย

5

คะแนน



มีการอ้างอิงหลักฐานข้อมูลเชิงประจักษ์ครบถ้วน โครงการจัดทำขึ้นจากหลักการและเหตุผล มีการวิเคราะห์ประมวลผลข้อมูล และมีความเชื่อมโยงกับเป้าหมายการจัดทำโครงการที่มีความชัดเจนการจัดทำโครงการให้บรรลุเป้าหมาย



เกณฑ์ที่ 3

โครงการเป็นการจัดทำจากข้อมูลเชิงประจักษ์ เช่น มีข้อมูลสถิติ/งานวิจัยรองรับ (ไม่ใช่การกล่าวอ้าง)

| องค์ประกอบ คะแนน | การอ้างอิงหลักฐาน ข้อมูลเชิงประจักษ์ | การเชื่อมโยงข้อมูลกับ หลักการเหตุและผลของ การจัดทำโครงการ | การวิเคราะห์ประมวลผลข้อมูล เพื่อนำไปสู่การจัดทำโครงการ | ความชัดเจนของโครงการใน การทำให้เป้าหมาย Y1 บรรลุ |
|---------------------|---|---|---|---|
| 5 | | | | |
| 4 | | | | |
| 3 | | | | |
| 2 | | | | |
| 1 | | | | |
| 0 | | | | |



พัฒนาระดับ
โครงการ

คำอธิบายเพิ่มเติมของเกณฑ์ข้อ 3

โครงการเป็นการจัดทำจากข้อมูลเชิงประจักษ์ เช่น มีข้อมูลสถิติ/งานวิจัยรองรับ (ไม่ใช่การกล่าวอ้าง)



โครงการพัฒนาวัคซีนป้องกันการแพร่ระบาดของเชื้อโควิด-19 สำหรับพื้นที่เขตภูมิอากาศร้อนชื้นแถบศูนย์สูตร



1

การอ้างอิงหลักฐาน
ข้อมูลเชิงประจักษ์



ข้อมูลงานวิจัย , ข้อมูลสถิติ , สถานการณ์ , แหล่งข้อมูลอื่น ๆ อาทิ รายงาน มติคณะรัฐมนตรี ฐานข้อมูลทางกฎหมาย
โรคโควิด-19 (COVID-19, ย่อจาก Coronavirus disease 2019) เป็นโรคติดเชื้อทางเดินหายใจที่เกิดจากไวรัสโคโรนา ซึ่งกองระบาดวิทยา กรมควบคุมโรคได้มีการจัดเก็บข้อมูลตั้งแต่ ปี 2563 ถึง 9 พฤษภาคม 2565 ของผู้ป่วยในประเทศไทย พบว่า มีผู้ติดเชื้อสะสมทั้งหมด 2,107,903 คน และผู้เสียชีวิตจำนวน 7,445 คน ในขณะที่มีผู้ป่วยที่รักษาหายแล้วสะสม 2,048,744 คน

2

การเชื่อมโยงข้อมูลกับหลักการ
เหตุและผลของการจัดทำโครงการ



จากข้อมูลสถิติที่พบผู้ติดเชื้อโควิด-19 สะสมและผู้เสียชีวิตเป็นจำนวนมาก ดังนั้นเพื่อลดอัตราการติดเชื้อและยับยั้งการแพร่ระบาดของโรคจึงมีความจำเป็นต้องมีมาตรการป้องกันที่มีประสิทธิภาพ ซึ่งมาตรการป้องกันหลักที่สำคัญ คือ การมีวัคซีนป้องกันโรคโควิด-19

3

การวิเคราะห์ประมวลผลข้อมูล
เพื่อนำไปสู่การจัดทำโครงการ



วัคซีนป้องกันโรคโควิด-19 เป็นทางออกและวิธีแก้ปัญหาที่ดีที่สุด ที่สามารถช่วยลดความรุนแรงจากการติดเชื้อและการเสียชีวิต ซึ่งหากประเทศไทยมีการผลิตวัคซีนที่มีประสิทธิภาพ และมีจำนวนเพียงพอเพื่อให้ประชาชนได้รับการฉีดวัคซีนป้องกันโรคโควิด-19 ได้อย่างทั่วถึง จะส่งผลให้ประชาชนมีภูมิคุ้มกันร่างกาย สร้างภูมิคุ้มกันหมู่ เกิดการควบคุมการแพร่ระบาดในวงกว้างได้ รวมถึงการดำเนินชีวิตของประชาชนกลับเข้าสู่ภาวะปกติ เศรษฐกิจไทยสามารถขับเคลื่อนให้รอดพ้นวิกฤตและเติบโตได้อย่างยั่งยืนในระยะยาว

4


ความชัดเจนการจัดทำโครงการ
ให้บรรลุเป้าหมาย



ประเทศไทยมีการผลิตวัคซีนป้องกันโรคโควิด-19 ได้เอง จะสามารถช่วยลดความรุนแรงจากการติดเชื้อและการเสียชีวิตให้แก่ประชาชน และยังทำให้ประชาชนสามารถเข้าถึงวัคซีนได้อย่างรวดเร็วและมีจำนวนเพียงพอ สอดคล้องตามนโยบายของ ศบค. รวมถึงยังช่วยลดงบประมาณของภาครัฐในการนำเข้าวัคซีนจากต่างประเทศได้



พัฒนาระดับ
โครงการ



หลักเกณฑ์การประเมิน

โครงการฯ

4

โครงการมีวัตถุประสงค์ ผลผลิต ผลลัพธ์ และ
กลุ่มเป้าหมายผู้รับประโยชน์ เป็นองค์ประกอบ
ที่ชัดเจน สามารถส่งผลต่อการบรรลุเป้าหมายของ
โครงการอย่างเป็นรูปธรรม



เกณฑ์ที่ 4

โครงการมีวัตถุประสงค์ ผลผลิต ผลลัพธ์ และกลุ่มเป้าหมายผู้รับประโยชน์ เป็นองค์ประกอบที่ชัดเจน สามารถส่งผลกระทบต่อการบรรลุเป้าหมายของโครงการอย่างเป็นรูปธรรม

0 คะแนน



โครงการมีการระบุองค์ประกอบไม่ครบถ้วนและไม่มีองค์ประกอบที่สอดคล้องกัน หรือ มีองค์ประกอบที่สอดคล้องกันเพียง 1 องค์ประกอบเท่านั้น แต่มีความไม่ชัดเจน

1 คะแนน



- กรณีโครงการมีการระบุองค์ประกอบไม่ครบถ้วนและมีองค์ประกอบที่สอดคล้องกันเพียง 1 องค์ประกอบเท่านั้น แต่มีความชัดเจน หรือ สอดคล้องกัน 2 องค์ประกอบ แต่มีความไม่ชัดเจน
- กรณีโครงการมีการระบุองค์ประกอบครบถ้วน แต่ไม่มีองค์ประกอบที่สอดคล้องกันและไม่มีความชัดเจน หรือ สอดคล้องกันเพียง 1 องค์ประกอบเท่านั้น แต่มีความไม่ชัดเจน

2 คะแนน



โครงการมีการระบุองค์ประกอบครบถ้วนและมีองค์ประกอบที่สอดคล้องกันเพียง 1 องค์ประกอบเท่านั้น แต่มีความชัดเจน หรือ มีองค์ประกอบที่สอดคล้องกัน 2 องค์ประกอบ แต่มีความไม่ชัดเจน

3 คะแนน



- กรณีโครงการมีการระบุองค์ประกอบไม่ครบถ้วนและมีองค์ประกอบที่สอดคล้องกัน 2 องค์ประกอบ แต่มีความชัดเจน
- กรณีโครงการมีการระบุองค์ประกอบครบถ้วนและมีองค์ประกอบที่สอดคล้องกัน 3 องค์ประกอบ แต่มีความไม่ชัดเจน

4 คะแนน



โครงการมีการระบุองค์ประกอบครบถ้วนและมีองค์ประกอบที่สอดคล้องกัน 2 องค์ประกอบ แต่มีความชัดเจน

5 คะแนน



โครงการมีการระบุองค์ประกอบครบถ้วนและมีองค์ประกอบที่สอดคล้องกัน 3 องค์ประกอบอย่างชัดเจนสามารถส่งผลกระทบต่อการบรรลุเป้าหมายของโครงการอย่างเป็นรูปธรรม



เกณฑ์ที่ 4

โครงการมี **วัตถุประสงค์ ผลผลิต ผลลัพธ์ และกลุ่มเป้าหมายผู้รับประโยชน์** เป็นองค์ประกอบที่ชัดเจนสามารถส่งผลกระทบต่อบรรลุเป้าหมายของโครงการอย่างเป็นรูปธรรม

| คะแนน | เงื่อนไขการพิจารณา | ความครบถ้วนขององค์ประกอบ | | | | ความสอดคล้องขององค์ประกอบ (จำนวนองค์ประกอบ) | ความชัดเจนขององค์ประกอบ | |
|-------|--------------------|--------------------------|--------|---------|-----------------------------|---|-------------------------|-----------|
| | | วัตถุประสงค์ | ผลผลิต | ผลลัพธ์ | กลุ่มเป้าหมายผู้รับประโยชน์ | | ชัดเจน | ไม่ชัดเจน |
| 5 | | ✓ | ✓ | ✓ | ✓ | 3 | ✓ | |
| 4 | | ✓ | ✓ | ✓ | ✓ | 2 | ✓ | |
| 3 | | ✓ | ✓ | ✓ | ✓ | 3 | | ✓ |
| | | ✓ | ✓ | ✓ | | 2 | ✓ | |
| 2 | | ✓ | ✓ | ✓ | ✓ | 2 | | ✓ |
| | | ✓ | ✓ | ✓ | ✓ | 1 | ✓ | |
| 1 | | ✓ | ✓ | ✓ | ✓ | 1 | | ✓ |
| | | ✓ | ✓ | ✓ | ✓ | | | |
| | | ✓ | ✓ | ✓ | | 2 | | ✓ |
| | | ✓ | ✓ | ✓ | | 1 | ✓ | |
| 0 | | ✓ | ✓ | ✓ | | 1 | | ✓ |
| | | ✓ | ✓ | ✓ | | | | ✓ |
| | | | | | | | | |



พัฒนาระดับ
โครงการ

คำอธิบายเพิ่มเติมของเกณฑ์ข้อ 4 โครงการมี **วัตถุประสงค์** **ผลผลิต** **ผลลัพธ์** และ**กลุ่มเป้าหมายผู้รับประโยชน์** เป็นองค์ประกอบที่ชัดเจนสามารถส่งผลต่อการบรรลุเป้าหมายของโครงการอย่างเป็นรูปธรรม

1


ความครบถ้วนขององค์ประกอบ



หากขาดองค์ประกอบใด องค์ประกอบหนึ่งจะถือว่าไม่ครบ

2

ความสอดคล้องขององค์ประกอบ



3

ความชัดเจนขององค์ประกอบ




ทุกองค์ประกอบต้องมีความชัดเจน

สามารถสืบค้นหาหน่วยงานที่ประกอบเพื่อตรวจสอบความสอดคล้องได้



พัฒนาระดับ
โครงการ



หลักเกณฑ์การประเมิน

โครงการฯ

5

โครงการมีแผนการดำเนินงานและกิจกรรม
ที่ชัดเจน เป็นไปได้จริง และส่งผลโดยตรงต่อการ
บรรลุเป้าหมาย และวัตถุประสงค์ของโครงการ
อย่างแท้จริง



เกณฑ์ที่ 5

โครงการมีแผนการดำเนินงานและกิจกรรมที่ชัดเจน เป็นไปได้จริง และส่งผล โดยตรงต่อการบรรลุเป้าหมาย และวัตถุประสงค์ของโครงการอย่างแท้จริง

0

คะแนน



แผนการดำเนินงานและกิจกรรมไม่ระบุขั้นตอน ไม่สะท้อนให้เห็นถึงความเป็นไปได้ในการดำเนินงาน

1

คะแนน



แผนการดำเนินงานและกิจกรรมมีการระบุไว้อย่างเป็นลำดับขั้นตอน แต่ขาดความชัดเจน ไม่สะท้อนให้เห็นถึงความเป็นไปได้ในการดำเนินงาน

2

คะแนน



แผนการดำเนินงานและกิจกรรมมีการระบุไว้อย่างเป็นลำดับขั้นตอน มีความชัดเจน แต่ไม่สอดคล้องกับระยะเวลาในการดำเนินโครงการ

3

คะแนน



แผนการดำเนินงานและกิจกรรมมีการระบุไว้อย่างเป็นลำดับขั้นตอน มีความชัดเจน และสอดคล้องกับระยะเวลาในการดำเนินโครงการ

4

คะแนน



แผนการดำเนินงานและกิจกรรมมีการระบุไว้อย่างเป็นลำดับขั้นตอน มีความชัดเจน สอดคล้องกับระยะเวลาในการดำเนินโครงการ สามารถสะท้อนให้เห็นถึงความเป็นไปได้ในการดำเนินโครงการ

5

คะแนน



แผนการดำเนินงานและกิจกรรมมีการระบุไว้อย่างเป็นลำดับขั้นตอน มีความชัดเจน สอดคล้องกับระยะเวลาในการดำเนินโครงการ สามารถสะท้อนให้เห็นถึงความเป็นไปได้ และสอดคล้องกับวัตถุประสงค์ ผลผลิต ผลลัพธ์ของโครงการ



เกณฑ์ที่ 5

โครงการมีแผนการดำเนินงานและกิจกรรมที่ชัดเจน เป็นไปได้จริง และส่งผล โดยตรงต่อการบรรลุเป้าหมาย และวัตถุประสงค์ของโครงการอย่างแท้จริง

| กิจกรรม คะแนน | ขั้นตอน | | | ระยะเวลาดำเนินการ | | ความเป็นไปได้ ในการ ดำเนินการ | สอดคล้องกับรายละเอียด โครงการ (วัตถุประสงค์ Output Outcome) |
|------------------|---------|--------|-----------|-------------------|-------------|-------------------------------------|---|
| | ไม่ระบุ | ระบุ | | สอดคล้อง | ไม่สอดคล้อง | | |
| | | ชัดเจน | ไม่ชัดเจน | | | | |
| 5 | | ✓ | | ✓ | | ✓ | ✓ |
| 4 | | ✓ | | ✓ | | ✓ | |
| 3 | | ✓ | | ✓ | | | |
| 2 | | ✓ | | | ✓ | | |
| 1 | | | ✓ | | ✓ | | |
| 0 | ✓ | | | | | | |

คำอธิบายเพิ่มเติมของเกณฑ์ข้อ 5

โครงการมีแผนการดำเนินงานและกิจกรรมที่ชัดเจน เป็นไปได้จริง และส่งผลโดยตรงต่อการบรรลุเป้าหมาย และวัตถุประสงค์ของโครงการอย่างแท้จริง



พัฒนายกระดับ
โครงการ

1

กิจกรรมเป็นขั้นตอน

ระบุกิจกรรมอย่างเป็นลำดับขั้นตอนที่ชัดเจน

2

ระยะเวลาดำเนินการ

กิจกรรมและระยะเวลาต้องสอดคล้อง เป็นเหตุเป็นผลซึ่งกันและกัน

3

ความเป็นไปได้ในการดำเนินการ

ดำเนินการกิจกรรมให้แล้วเสร็จได้ตามระยะเวลาที่กำหนด

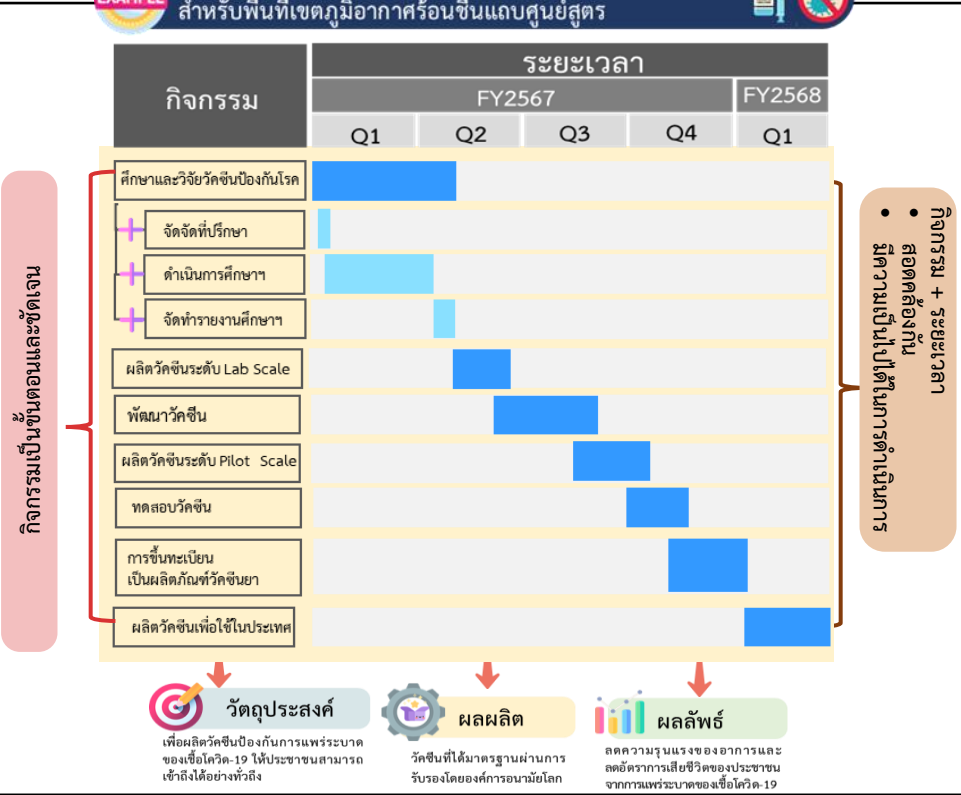
4

สอดคล้องกับรายละเอียดโครงการ (วัตถุประสงค์ Output Outcome)

ทุกกิจกรรมที่ดำเนินการต้องเป็นผลทำให้เกิดตามวัตถุประสงค์ Output Outcome




โครงการพัฒนาวัคซีนป้องกันการแพร่ระบาดของเชื้อโควิด-19 สำหรับพื้นที่เขตภูมิอากาศร้อนชื้นแถบศูนย์สูตร





พัฒนาระดับ
โครงการ



หลักเกณฑ์การประเมิน

โครงการฯ

6

โครงการมีตัวชี้วัดที่สามารถสะท้อนการบรรลุ
ผลสัมฤทธิ์ตามเป้าหมายของโครงการ
ได้อย่างเป็นรูปธรรม



เกณฑ์ที่ 6

โครงการมี**ตัวชี้วัด**ที่สามารถสะท้อนการบรรลุผลสัมฤทธิ์ตามเป้าหมายของโครงการได้อย่างเป็นรูปธรรม

0

คะแนน



โครงการ**ไม่**มีการระบุตัวชี้วัด ค่าเป้าหมาย หรือ มีการระบุตัวชี้วัดแต่**ไม่สามารถสะท้อนความสำเร็จ**ต่อเป้าหมายของโครงการได้อย่างเป็นรูปธรรม **และ** **ไม่**มีการระบุค่าเป้าหมาย

1

คะแนน



- กรณีที่โครงการ**มี**การระบุตัวชี้วัด**ไม่สามารถสะท้อนความสำเร็จ**ต่อเป้าหมายของโครงการ**และ**มีการระบุค่าเป้าหมายแต่**ไม่ชัดเจน**
- กรณีที่โครงการ**มี**การระบุตัวชี้วัดแต่สามารถสะท้อนความสำเร็จต่อเป้าหมายของโครงการได้เพียง**บางส่วน** และ**ไม่**มีการระบุค่าเป้าหมาย หรือมีการระบุค่าเป้าหมาย**ไม่ชัดเจน**

2

คะแนน



- กรณีที่โครงการ**มี**การระบุตัวชี้วัดที่สามารถ**สะท้อนความสำเร็จ**ต่อเป้าหมายของโครงการ**ได้อย่างเป็นรูปธรรม** แต่**ไม่**มีการระบุค่าเป้าหมาย
- กรณีที่โครงการ**มี**การระบุตัวชี้วัดที่สามารถ**สะท้อนความสำเร็จ**ต่อเป้าหมายของโครงการได้เพียง**บางส่วน** และมีการระบุค่าเป้าหมาย**ไม่ชัดเจน**

3

คะแนน



โครงการ**มี**การระบุตัวชี้วัดที่สามารถ**สะท้อนความสำเร็จ**ต่อเป้าหมายของโครงการได้เพียง**บางส่วน** และมีการระบุค่าเป้าหมายที่**ชัดเจน**

4

คะแนน



โครงการ**มี**การระบุตัวชี้วัดที่**สามารถสะท้อนความสำเร็จ**ต่อเป้าหมายของโครงการ**ได้อย่างเป็นรูปธรรม** แต่**ไม่**มีการระบุค่าเป้าหมาย**ไม่ชัดเจน**

5

คะแนน



โครงการ**มี**การระบุตัวชี้วัดที่**สามารถสะท้อนความสำเร็จ**ต่อเป้าหมายของโครงการ**ได้อย่างเป็นรูปธรรม** **และ**มีการระบุค่าเป้าหมายที่**ชัดเจน**



หมายเหตุ : การสะท้อนเป้าหมายได้เพียงบางส่วน ซึ่งเป็นการสะท้อนการบรรลุเป้าหมายของโครงการที่ยังไม่ครอบคลุม **ผลผลิต** หรือ **ผลลัพธ์**



พัฒนาระดับ
โครงการ

เกณฑ์ที่ 6

โครงการมี **ตัวชี้วัด** ที่สามารถสะท้อนการบรรลุผลสัมฤทธิ์ตามเป้าหมายของโครงการได้อย่างเป็นรูปธรรม

| คะแนน | เงื่อนไข | ตัวชี้วัด | | | ค่าเป้าหมาย (ส่งผลต่อการบรรลุเป้าหมาย Y1) | | |
|-------|----------|-----------|-----------------------------|---|---|--------------------------------------|--------|
| | | ไม่มี | มี | | ไม่มี | มี | |
| | | | สะท้อนความสำเร็จต่อเป้าหมาย | สะท้อนความสำเร็จต่อเป้าหมายเพียงบางส่วน | | ไม่สามารถสะท้อนความสำเร็จต่อเป้าหมาย | ชัดเจน |
| 5 | | ✓ | | | | ✓ | |
| 4 | | ✓ | | | | | ✓ |
| 3 | | | ✓ | | | ✓ | |
| 2 | | | ✓ | | | | ✓ |
| | | ✓ | | | ✓ | | |
| 1 | | | ✓ | | | | ✓ |
| | | | ✓ | | ✓ | | |
| | | | | ✓ | | | ✓ |
| 0 | | | | ✓ | ✓ | | |
| | ✓ | | | | ✓ | | |



พัฒนาระดับ
โครงการ

คำอธิบายเพิ่มเติมของเกณฑ์ข้อ 6

โครงการมี**ตัวชี้วัด**ที่สามารถสะท้อนการบรรลุผลสัมฤทธิ์ตามเป้าหมายของโครงการได้และเป็นรูปธรรม



โครงการพัฒนาวัคซีนป้องกันการแพร่ระบาดของเชื้อโควิด-19
สำหรับพื้นที่เขตภูมิอากาศร้อนชื้นแถบศูนย์สูตร



หน่วยงานจำเป็นต้อง**มี**รายละเอียดตัวชี้วัด

1

ตัวชี้วัด

ตัวชี้วัด

อัตราการ**ได้รับวัคซีน**ของประชากรตาม
นโยบายของ ศบค. (เฉลี่ยร้อยละ)

สะท้อนความสำเร็จต่อเป้าหมาย (ผลผลิต ผลลัพธ์)

สะท้อน **vs** สะท้อนบางส่วน **vs** ไม่สะท้อน

กรณี**ตัวชี้วัด**สะท้อนความสำเร็จต่อเป้าหมาย

ผลผลิต: **วัคซีน**ที่ได้มาตรฐานผ่านการรับรองโดย องค์การอนามัยโลก
ผลลัพธ์: **ลดความรุนแรง**ของอาการและ**อัตราการเสียชีวิต**ของประชาชนจากการแพร่ระบาดของเชื้อโควิด-19

กรณี**ตัวชี้วัด**สะท้อนเป้าหมายความสำเร็จได้เพียงบางส่วน

ผลผลิต: **วัคซีน**ที่ได้มาตรฐานผ่านการรับรองโดย องค์การอนามัยโลก
ผลลัพธ์: ประชาชน**เข้าใจ**ในการดูแลตัวเองจากสถานการณ์**โควิด-19**
❗ ตัวชี้วัด**ไม่สะท้อน**ผลลัพธ์ของเป้าหมาย

กรณี**ตัวชี้วัด****ไม่สามารถ**สะท้อนความสำเร็จต่อเป้าหมาย

ผลผลิต: **รายงานการผลิตวัคซีน**ป้องกันโควิด -19
ผลลัพธ์: ประชาชน**เข้าใจ**ในการดูแลตัวเองจากสถานการณ์**โควิด-19**
❗ ตัวชี้วัด**ไม่สะท้อน**ความสำเร็จของเป้าหมาย

2

ค่าเป้าหมาย

ชัดเจน **vs** ไม่ชัดเจน

ค่าเป้าหมาย**ชัดเจน**


ประชากร**ได้รับวัคซีน**ไม่**ต่ำกว่าร้อยละ 70%** ตามนโยบายของ ศบค.

ค่าเป้าหมาย**ไม่ชัดเจน**

ประชาชน**ได้รับวัคซีน**จำนวนมาก



พัฒนาระดับ
โครงการ



หลักเกณฑ์การประเมิน โครงการฯ

7

โครงการเป็นการจัดตั้งกองทุนและคณะกรรมการ/การจัดตั้ง
หน่วยงาน/การปรับปรุง ซ่อมแซม ก่อสร้างอาคารสำนักงาน/
การจัดซื้อครุภัณฑ์หรือไม่ หากเป็นต้องส่งผลต่อการบรรลุ
เป้าหมายแผนแม่บทย่อย (Y1) ที่เกี่ยวข้องอย่างชัดเจน

เกณฑ์ที่ 7

โครงการเป็นการจัดตั้งกองทุนและคณะกรรมการ/การจัดตั้งหน่วยงาน/การปรับปรุง ซ่อมแซม ก่อสร้างอาคารสำนักงาน/การจัดซื้อครุภัณฑ์หรือไม่ หากเป็นต้องส่งผลต่อการบรรลุเป้าหมายแผนแม่บทย่อย (Y1) ที่เกี่ยวข้องอย่างชัดเจน



หน่วยงานจะต้องให้คะแนน**ทั้ง 4** เงื่อนไข

| เงื่อนไข คะแนน | การจัดตั้งกองทุน และคณะกรรมการ* | การจัดตั้งหน่วยงาน* | การปรับปรุง ซ่อมแซม ก่อสร้างอาคารสำนักงาน | การจัดซื้อครุภัณฑ์ |
|-------------------|---|--|---|---|
| 1.25 | ไม่เป็นการจัดตั้งกองทุนและคณะกรรมการ | ไม่เป็นการจัดตั้งหน่วยงาน | ไม่เป็นการปรับปรุง ซ่อมแซม ก่อสร้างอาคารสำนักงาน | ไม่เป็นการจัดซื้อครุภัณฑ์ |
| 1 | | | เป็น ร้อยละ 1 - 10 ของงบประมาณทั้งหมด แต่ส่งผลต่อเป้าหมาย | เป็น ร้อยละ 1 - 10 ของงบประมาณทั้งหมด แต่ส่งผลต่อเป้าหมาย |
| 0.75 | เป็นบางส่วน แต่ส่งผลต่อเป้าหมาย | เป็น โดยไม่มีความซ้ำซ้อนกับหน่วยงานอื่น ๆ / มีการยุบหน่วยงานเดิม แต่ส่งผลต่อเป้าหมาย | เป็น ร้อยละ 11 - 30 ของงบประมาณทั้งหมด แต่ส่งผลต่อเป้าหมาย | เป็น ร้อยละ 11 - 30 ของงบประมาณทั้งหมด แต่ส่งผลต่อเป้าหมาย |
| 0.5 | | | เป็น ร้อยละ 31 - 60 ของงบประมาณทั้งหมด แต่ส่งผลต่อเป้าหมาย | เป็น ร้อยละ 31 - 60 ของงบประมาณทั้งหมด แต่ส่งผลต่อเป้าหมาย |
| 0.25 | เป็นทั้งหมด แต่ส่งผลต่อเป้าหมาย | เป็น โดยมีความซ้ำซ้อนกับหน่วยงานอื่น ๆ / ไม่มีการยุบหน่วยงานเดิม แต่ส่งผลต่อเป้าหมาย | เป็น ร้อยละ 61 - 100 ของงบประมาณทั้งหมด แต่ส่งผลต่อเป้าหมาย | เป็น ร้อยละ 61 - 100 ของงบประมาณทั้งหมด แต่ส่งผลต่อเป้าหมาย |
| 0 | เป็นทั้งหมด และไม่ส่งผล ต่อเป้าหมาย | เป็น และไม่ส่งผลต่อเป้าหมาย | เป็น และไม่ส่งผลต่อเป้าหมาย | เป็น และไม่ส่งผลต่อเป้าหมาย |
| คะแนนที่ได้ | | | | |
| รวม | นำคะแนนของทั้ง 4 เงื่อนไขมาบวกกัน (คะแนนเต็ม 5 คะแนน) | | | |

*หมายเหตุ : พิจารณาจากวัตถุประสงค์ ผลผลิต ผลลัพธ์ และกิจกรรม

คะแนนเต็มในข้อนี้ คือ 5 คะแนน โดยคิดจากคะแนนรวมของทั้ง 4 เงื่อนไข ซึ่งมีคะแนนเต็มเงื่อนไขละ 1.25 คะแนน
ทั้งนี้ ระดับคะแนนของแต่ละเงื่อนไข จะมีทั้งหมด 6 ระดับ โดยมีระยะห่างกันระดับละ 0.25 คะแนน



โครงการเป็นการจัดตั้งกองทุนและคณะกรรมการ/การจัดตั้งหน่วยงาน/การปรับปรุง ซ่อมแซม ก่อสร้างอาคารสำนักงาน/การจัดซื้อครุภัณฑ์หรือไม่ หากเป็นต้องส่งผลการบรรลุเป้าหมายแผนแม่บทย่อย (Y1) ที่เกี่ยวข้องอย่างชัดเจน



โครงการมีการจัดตั้งคณะกรรมการ และการซ่อมแซมอาคารสำนักงาน โดยไม่มีการจัดตั้งหน่วยงานและการจัดซื้อครุภัณฑ์

| เงื่อนไข คะแนน | การจัดตั้งกองทุน และคณะกรรมการ* | การจัดตั้งหน่วยงาน* | การปรับปรุง ซ่อมแซม ก่อสร้างอาคารสำนักงาน | การจัดซื้อครุภัณฑ์ |
|-------------------|---|--|---|---|
| 1.25 | ไม่เป็นการจัดตั้งกองทุนและคณะกรรมการ | ไม่เป็นการจัดตั้งหน่วยงาน | ไม่เป็น การปรับปรุง ซ่อมแซม ก่อสร้างอาคารสำนักงาน | ไม่เป็น การจัดซื้อครุภัณฑ์ |
| 1 | | | เป็น ร้อยละ 1 - 10 ของงบประมาณทั้งหมด แต่ส่งผลต่อเป้าหมาย | เป็น ร้อยละ 1 - 10 ของงบประมาณทั้งหมด แต่ส่งผลต่อเป้าหมาย |
| 0.75 | เป็นบางส่วน แต่ส่งผลต่อเป้าหมาย | เป็น โดยไม่มีความซ้ำซ้อนกับหน่วยงานอื่น ๆ / มีการยุบหน่วยงานเดิม แต่ส่งผลต่อเป้าหมาย | เป็น ร้อยละ 11 - 30 ของงบประมาณทั้งหมด แต่ส่งผลต่อเป้าหมาย | เป็น ร้อยละ 11 - 30 ของงบประมาณทั้งหมด แต่ส่งผลต่อเป้าหมาย |
| 0.5 | | | เป็น ร้อยละ 31 - 60 ของงบประมาณทั้งหมด แต่ส่งผลต่อเป้าหมาย | เป็น ร้อยละ 31 - 60 ของงบประมาณทั้งหมด แต่ส่งผลต่อเป้าหมาย |
| 0.25 | เป็นทั้งหมด แต่ส่งผลต่อเป้าหมาย | เป็น โดยมีความซ้ำซ้อนกับหน่วยงานอื่น ๆ / ไม่มีการยุบหน่วยงานเดิม แต่ส่งผลต่อเป้าหมาย | เป็น ร้อยละ 61 - 100 ของงบประมาณทั้งหมด แต่ส่งผลต่อเป้าหมาย | เป็น ร้อยละ 61 - 100 ของงบประมาณทั้งหมด แต่ส่งผลต่อเป้าหมาย |
| 0 | เป็นทั้งหมด และไม่ส่งผล ต่อเป้าหมาย | เป็น และไม่ส่งผลต่อเป้าหมาย | เป็น และไม่ส่งผลต่อเป้าหมาย | เป็น และไม่ส่งผลต่อเป้าหมาย |
| คะแนนที่ได้ | 0.75 | 1.25 | 0.5 | 1.25 |
| รวม | นำคะแนนของทั้ง 4 เงื่อนไขมาบวกกัน จะได้ $0.75 + 1.25 + 0.5 + 1.25 = 3.75$ | | | |


*หมายเหตุ : พิจารณาจากวัตถุประสงค์ ผลผลิต ผลลัพธ์ และกิจกรรม

ดังนั้น คะแนนรวมในข้อนี้จะได้ 3.75 คะแนน จากคะแนนเต็ม 5 คะแนน





พัฒนาระดับ
โครงการ



หลักเกณฑ์การประเมิน

โครงการฯ

8

งบประมาณเทียบกับกิจกรรมการดำเนินการ
และประโยชน์ที่จะได้รับของโครงการ
มีความเหมาะสม



เกณฑ์ที่ 8

งบประมาณเทียบกับกิจกรรมการดำเนินการและประโยชน์ที่จะได้รับของโครงการมีความเหมาะสม

การพิจารณาความเหมาะสมในการจัดสรรงบประมาณ ของสำนักงบประมาณ



ความพร้อมจากค่าของประมาณในการดำเนินงานเพื่อขอรับการจัดสรรงบประมาณในปีนั้น ๆ รวมทั้ง **ความเห็นชอบ**ของเจ้าภาพ
แผนงานบูรณาการ



รายละเอียดประกอบการพิจารณา เช่น ความสอดคล้องของแผนทั้ง 3 ระดับ และแผนอื่น ๆ รวมถึงความครอบคลุมทุกแหล่งเงินทุน
และการพิจารณาเพื่อชะลอจัดตั้งงบประมาณอันเนื่องมาจากสถานการณ์โควิด -19



การพิจารณา**บทบาทภารกิจ**ของหน่วยงานที่เกี่ยวข้องโดยตรง โดยพิจารณาจากภารกิจการดำเนินงานที่อาจซ้ำซ้อนกับภารกิจ
ของหน่วยงานอื่น



ต้องดำเนินการให้เป็นไปตามบทบัญญัติของกฎหมายที่เกี่ยวข้องกับการจัดทำงบประมาณรายจ่ายประจำปีอย่างครบถ้วน
อาทิ รัฐธรรมนูญแห่งราชอาณาจักรไทย พ.ศ. 2560 พระราชบัญญัติวินัยการเงินการคลังของรัฐ พ.ศ. 2561 พระราชบัญญัติวิธีการ
งบประมาณ พ.ศ. 2561 กฎ ระเบียบ และมติคณะรัฐมนตรี

การจัดลำดับความสำคัญของข้อเสนอโครงการ

การนำเข้าข้อมูลในระบบ eMENSRCR

ข้อเสนอโครงการทั้งหมด 2,619 โครงการ

มี Y1 ที่ไม่มีข้อเสนอโครงการ 2 เป้าหมาย

ให้คะแนนข้อเสนอโครงการตามหลักเกณฑ์
การประเมินโครงการสำคัญ

- โดย
- หน่วยงานเจ้าภาพ (จ.1 จ.2 และ จ.3)
 - สศช.
 - สำนักงบประมาณ
 - อชจพ.

การดำเนินการตามกระบวนการทางสถิติ

การประมวลผลโครงการสำคัญ
ประจำปีงบประมาณ 2567 โดย สศช.

รายการโครงการสำคัญ
ประจำปี 2567
ทั้งหมด 1,026 โครงการ

สศช. เสนอคณะกรรมการยุทธศาสตร์ชาติเพื่อพิจารณาก่อน
นำเสนอคณะรัฐมนตรีพิจารณาตามขั้นตอนต่อไป

หน่วยงานเจ้าของโครงการฯ ประจำปี 2567 ไปดำเนินการตาม
กระบวนการขอรับการจัดสรรงบประมาณต่อไป



1. ยุทธศาสตร์ชาติ
2. การขับเคลื่อนยุทธศาสตร์ชาติผ่านแผนสามระดับ
3. การจัดทำโครงการ (XYZ)
4. ระบบติดตามและประเมินผลแห่งชาติ eMENSCR
5. การดำเนินการตามยุทธศาสตร์ชาติ
และการปฏิรูปประเทศ

หลักการติดตามประเมินผล

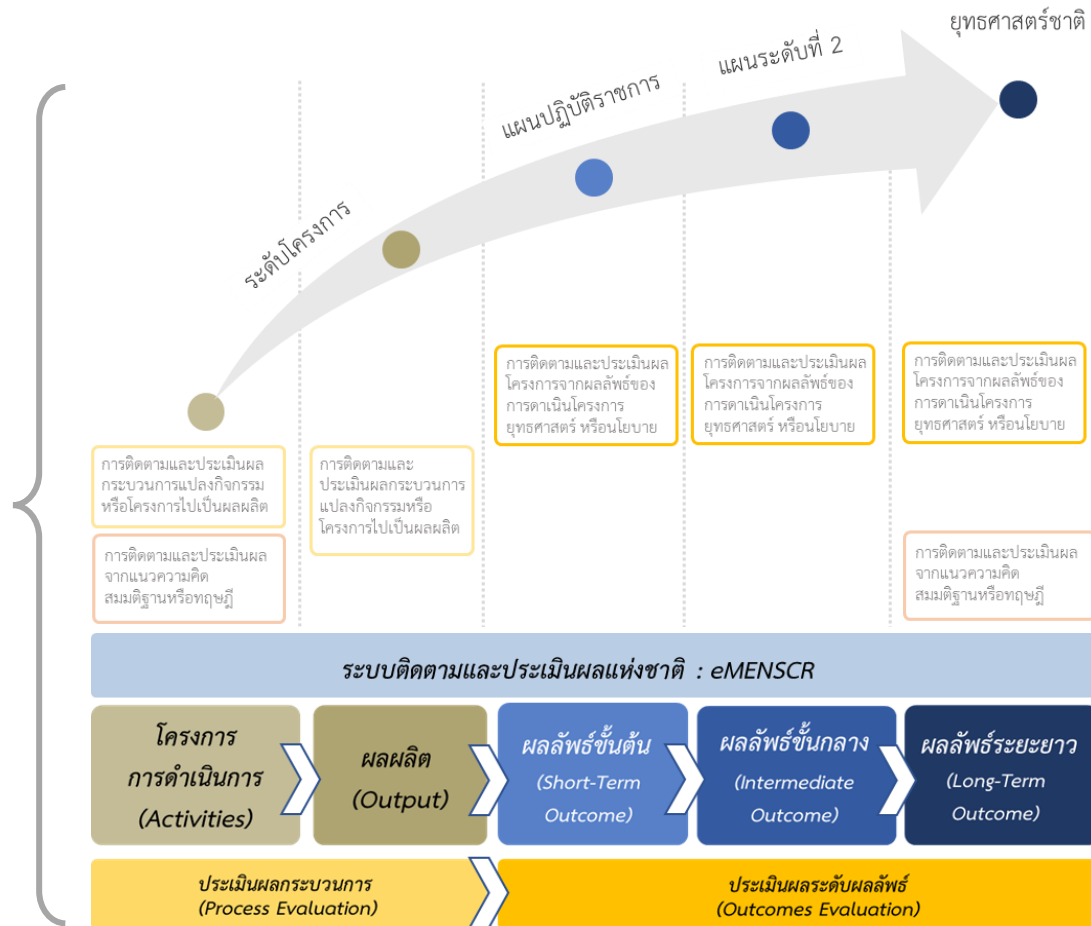
การติดตามและประเมินผลจากแนวความคิด สมมติฐาน หรือทฤษฎี ซึ่งเป็นการติดตาม และประเมินว่าโครงการหรือกิจกรรมที่มีอยู่ นั้นสอดคล้องกับแนวความคิดหรือทฤษฎีการพัฒนาเพียงใด มีช่องว่างของโครงการหรือนโยบายหรือไม่

การติดตามและประเมินผลกระบวนการ แปลงกิจกรรมหรือโครงการไปเป็นผลผลิต เป็นการประเมินกระบวนการแปลงกิจกรรม โครงการไปสู่ผลผลิต

การติดตามและประเมินผลโครงการจาก ผลลัพธ์ของการดำเนินโครงการ ยุทธศาสตร์ หรือนโยบาย เป็นการประเมินผลลัพธ์จาก การดำเนินโครงการต่าง ๆ ร่วมกันสู่เป้าหมาย ร่วมกัน ซึ่งเป็นหลักการที่สอดคล้องกับ แนวคิดของการกำหนดยุทธศาสตร์ตาม หลักการ ends - ways - means หรือ ความสัมพันธ์เชิงเหตุผล

พัฒนากระบวนการทำงาน

วิเคราะห์นโยบาย/ชี้ประเด็นการพัฒนา



ระบบติดตามและประเมินผลแห่งชาติ : eMENSER

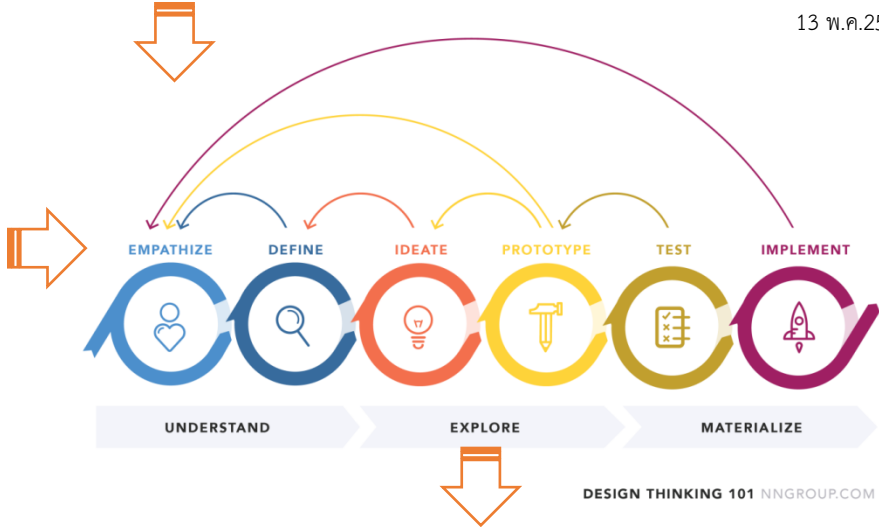




ระบียบว่าด้วยการติดตาม การตรวจสอบ และการประเมินผลการ
ดำเนินการตามยุทธศาสตร์ชาติและแผนการปฏิรูปประเทศ พ.ศ. 2562



13 พ.ศ.2562



DESIGN THINKING 101 NNGROUP.COM

ระบบติดตามและประเมินผลเชิงชาติ (eMENSRC)

เป็นระบบสารสนเทศที่ติดตามรายงานและประเมินผลตามตัวชี้วัดตามยุทธศาสตร์ชาติ
ด้านแผนงาน โครงการ หรือภาคต้นทางต่าง ๆ ในทางเศรษฐกิจ สังคม การศึกษา วัฒนธรรม
และแผนการปฏิรูปประเทศ โดยเป็นระบบข้อมูลขนาดใหญ่ที่มีประสิทธิภาพในการ
ค้นหา วิเคราะห์ และรายงาน (Analytics Monitoring and Evaluation System of National
Strategy and Country Reform (eMENSRC))

- เป็นระบบ Paperless System เป็นมิตรกับสิ่งแวดล้อม
- สามารถเผยแพร่รายงานผลการดำเนินงานที่เข้าถึงได้ประชาชนผ่าน แอปพลิเคชัน
การแจ้งเตือนและรายงานปัญหาข้อร้องเรียนและแจ้งเตือน
- เป็นระบบฐานข้อมูลกลางที่มาตรฐานโดยมีชุดเครื่องมือที่ใช้งานได้ทั้งในทุกระดับ
ข้อมูลสนับสนุนการดำเนินงานและโครงการภายใต้ยุทธศาสตร์และแผนการต่าง
ๆ ของหน่วยงาน

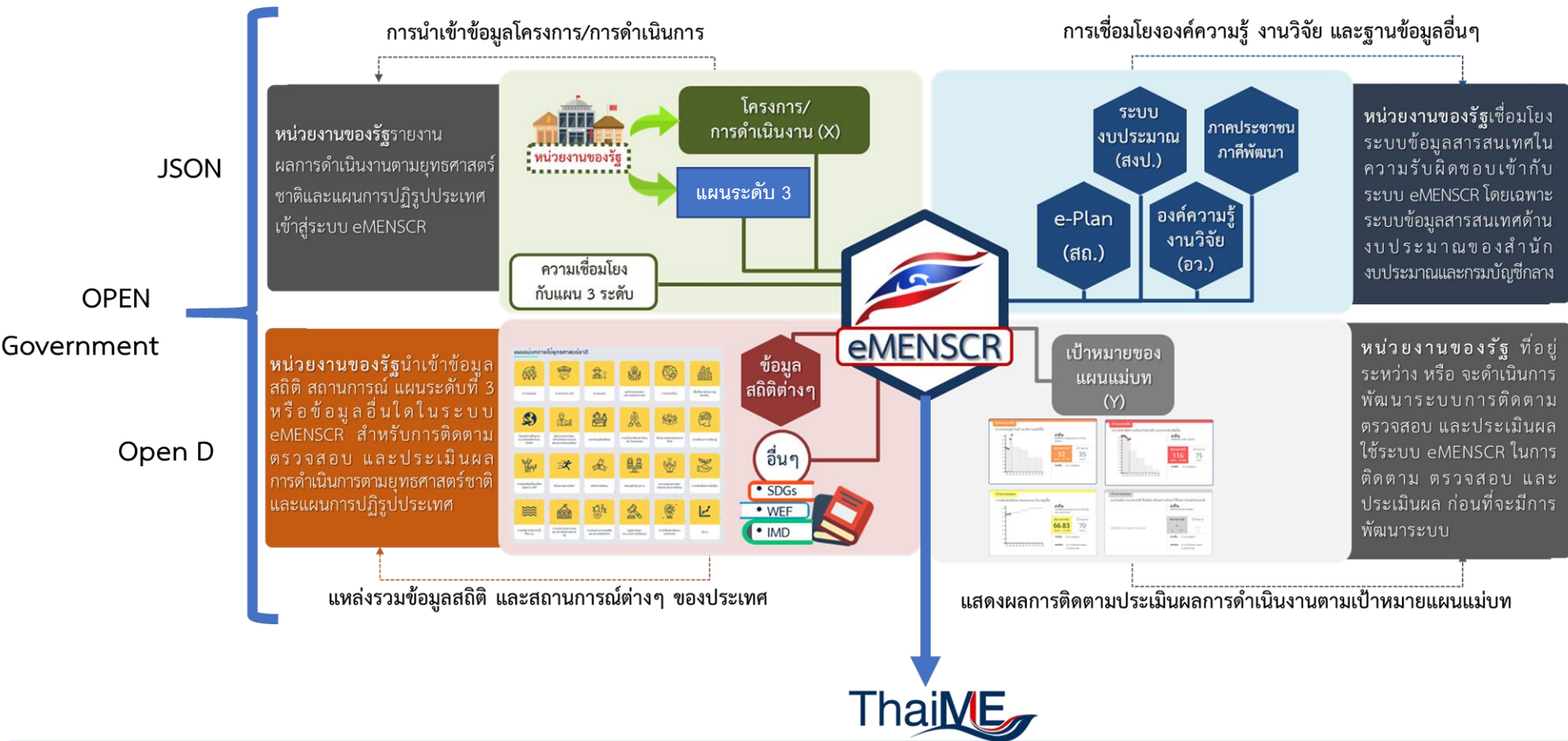
สำนักงานสภาพัฒนาการเศรษฐกิจและสังคมแห่งชาติ
Office of the National Economic and Social Development Council

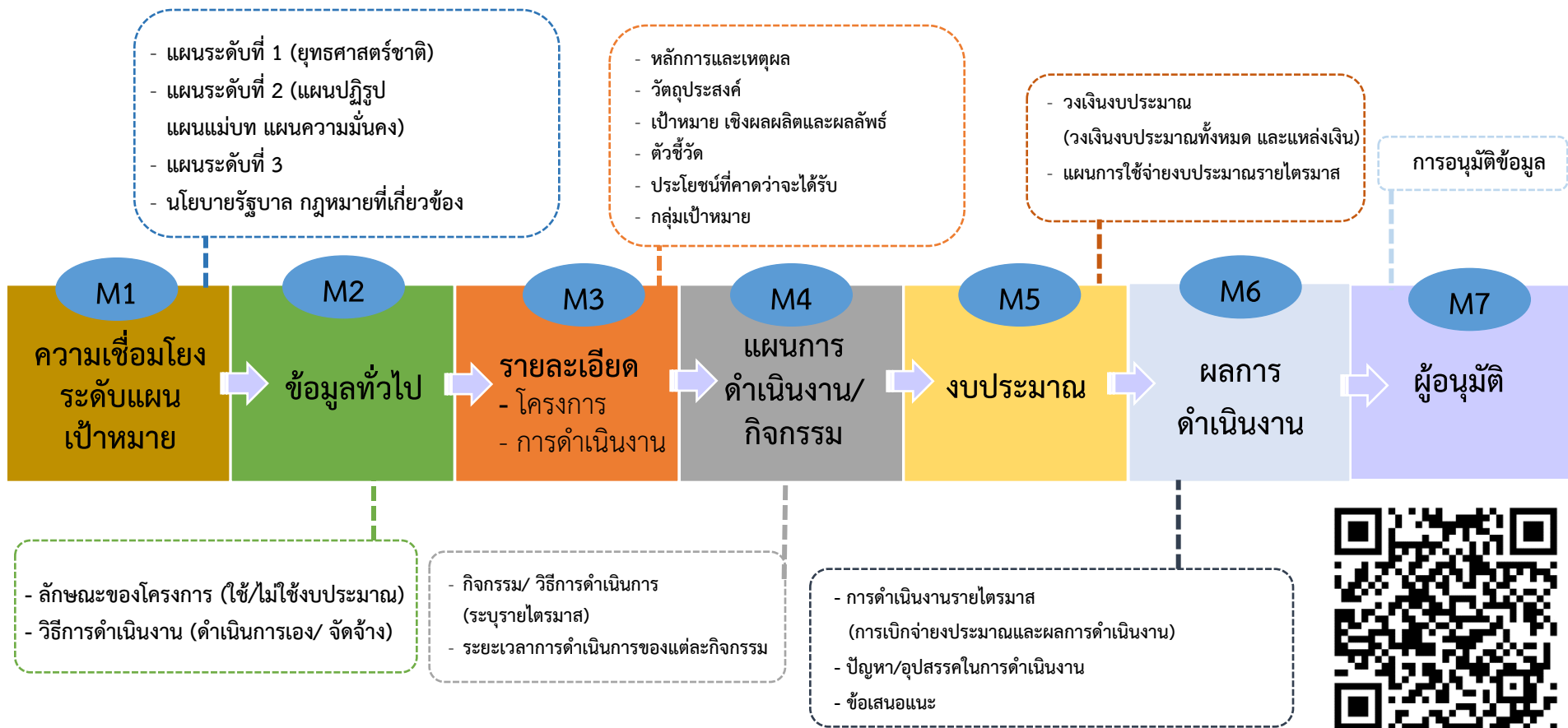
Powered by NECTEC



1. บูรณาการการติดตาม ตรวจสอบ ประเมินผล นโยบาย แผนงาน โครงการภาครัฐ (One Report)
2. เห็นภาพรวมการพัฒนาตามยุทธศาสตร์ชาติ ตั้งแต่ระดับพื้นที่ จนระดับนโยบาย
3. เป็นเครื่องมือในการบริหารจัดการ นโยบาย (ทุกขั้นตอน policy cycle)
4. เป็นระบบฐานข้อมูลกลางที่สามารถเชื่อมโยงข้อมูลที่เกี่ยวข้องได้อย่างเป็นบูรณาการ
5. ลดขั้นตอนระหว่างหน่วยงาน
6. ลดการใช้กระดาษ มุ่งสู่ Digital Government
7. ความโปร่งใส

ภาพรวมของระบบ eMENSCR



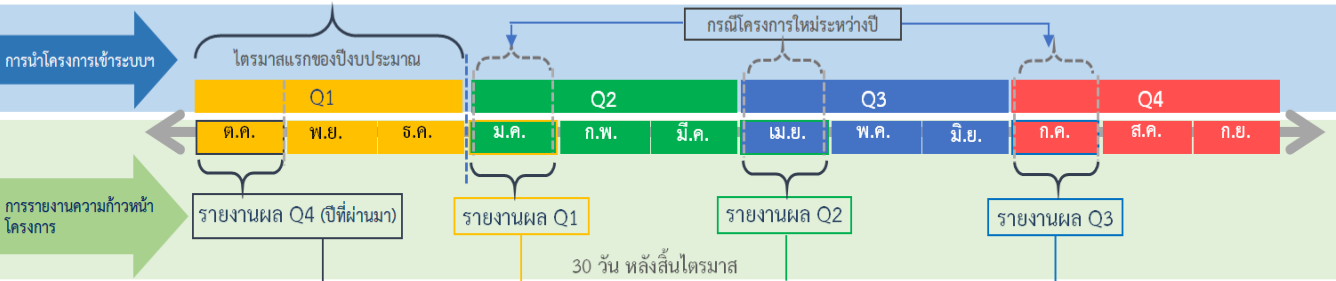


การเพิ่มโครงการใหม่ (M1 - M5 และ M7)

หน่วยงานจะต้องเพิ่มโครงการใหม่ทั้งหมดในปีงบประมาณเข้าสู่ระบบให้เสร็จสิ้นภายในไตรมาสแรกของปีงบประมาณ โดยประกอบด้วยข้อมูลดังนี้

- ความสอดคล้องกับการดำเนินการตามยุทธศาสตร์ชาติและแผนการปฏิรูปประเทศ
 - ข้อมูลเกี่ยวกับรายละเอียดแผนงาน โครงการ หรือการดำเนินงาน
- ขั้นตอนการอนุมัติ (M7) จะต้องเสร็จสิ้นในช่วงเวลาดังกล่าวด้วย**

ทั้งนี้ สำหรับปีงบประมาณ พ.ศ. ๒๕๖๖ ระบบจะเปิดให้นำเข้าสู่ข้อมูลเมื่อแผนระดับที่ ๒ ได้รับการประกาศใช้แล้ว ซึ่งสำนักงานฯ จะแจ้งให้ทราบต่อไป



การรายงานผลการดำเนินการ (M6 และ M7)

หน่วยงานจะต้องรายงานผลการดำเนินการ เข้าสู่ระบบให้เสร็จสิ้นภายใน 30 วัน หลังสิ้นไตรมาส

- ความก้าวหน้าและผลสัมฤทธิ์ของการดำเนินการ
- ปัญหาหรืออุปสรรค
- ข้อเสนอแนะหรือแนวทางแก้ไขในการดำเนินงาน

ขั้นตอนการอนุมัติ (M7) จะต้องเสร็จสิ้นในช่วงเวลาดังกล่าวด้วย

* หมายเหตุ กรณีที่มีการประกาศใช้แผนระดับ 3 ให้ Upload แผนระดับ 3 และกรอกข้อมูลตาม template โดยส่วนราชการมอบหมาย 1 user ในการนำเข้าสู่ข้อมูลได้ตลอด โดยต้องผ่านการอนุมัติตามสายการบังคับบัญชา (M7)

สิ่งที่หน่วยงานต้องปฏิบัติตามระเบียบฯ

- 1** นำเข้าสู่ข้อมูลเกี่ยวกับรายละเอียด โครงการ/การดำเนินงาน (M1-M5) ภายใน **ไตรมาสที่ 1** ของปีงบประมาณ หากเป็นโครงการที่เริ่มต้นในไตรมาสอื่น **ให้นำเข้าสู่ข้อมูลภายใน 30 วัน** หลังสิ้นไตรมาส
- 2** รายงานผลการดำเนินการ เป็นรายไตรมาส เข้าในระบบฯ **ให้เสร็จสิ้นภายใน 30 วัน** หลังสิ้นไตรมาส
- 3** Upload แผนระดับ 3 และกรอกข้อมูลตาม template **ได้ตลอดเวลา** หลังจากแผนได้รับการอนุมัติและประกาศใช้ โดยมอบหมายกองนโยบายและแผนหรือกองที่เกี่ยวข้องในการนำเข้าสู่ข้อมูล โดยต้องผ่านการอนุมัติตามลำดับ (M7)
- 4** ให้นำหน่วยงานของรัฐดำเนินการเชื่อมโยงฐานข้อมูลเข้ากับระบบฯ เพื่อให้ระบบฯมีข้อมูลครบถ้วนสมบูรณ์

- การรายงานผลการดำเนินงานเป็นรายไตรมาสเพื่อให้สอดคล้องกับมาตรา 270 ของรัฐธรรมนูญในการรายงานความคืบหน้าการดำเนินการตามแผนการปฏิรูปประเทศราย 3 เดือน ต่อรัฐสภา
- สำหรับหน่วยงานที่มีแผนปฏิรูปราชการที่ใช้ตามปฏิทิน สำนักงานฯ จะจัดระบบให้รองรับกับการดำเนินการตามปฏิทินต่อไป

ชื่อโครงการ / ชื่อการดำเนินงาน

1. ความเชื่อมโยงกับแผนระดับต่างๆ 2. ข้อมูลทั่วไป 3. รายละเอียด 4. กิจกรรม 5. งบประมาณ 6. ผลการดำเนินงาน

เลือกความเชื่อมโยงกับแผนทั้งสามระดับ

แผนระดับที่ 1 •
(ยุทธศาสตร์ชาติจะถูกเชื่อมโยงผ่านแผนแม่บทภายใต้ยุทธศาสตร์ชาติให้โดยอัตโนมัติ ผู้ใช้ไม่จำเป็นต้องเลือกแผนในส่วนนี้)

ยุทธศาสตร์ชาติ

แผนระดับที่ 2 •
(เลือกแผนระดับที่ 2 อย่างน้อยต้องสอดคล้องกับแผนแม่บทภายใต้ยุทธศาสตร์ชาติ)

แผนแม่บทภายใต้ยุทธศาสตร์ชาติ แผนพัฒนาเศรษฐกิจและสังคมแห่งชาติ ฉบับที่ 13 แผนความมั่นคงแห่งชาติ

แผนระดับที่ 3
(หากสามารถระบุได้)

แผนระดับที่ 3 ตามมติ ครม. วันที่ 4 ธันวาคม 2560

1

การนำเข้าข้อมูลโครงการ/การดำเนินการ

1. กรอกชื่อโครงการ/การดำเนินงาน
2. ในส่วนของ “ยุทธศาสตร์ชาติ” ซึ่งเป็นแผนระดับ 1 จะถูกเชื่อมโยงผ่าน “แผนแม่บทภายใต้ยุทธศาสตร์ชาติ” ให้โดยอัตโนมัติ ดังนั้น กรุณาเลือกแผนแม่บทภายใต้ยุทธศาสตร์ชาติด้านล่าง
3. คลิกที่ แผนแม่บทภายใต้ยุทธศาสตร์ชาติ เพื่อเลือกความสอดคล้อง ทั้งนี้ ท่านสามารถเลือกแผนระดับ 2 อื่นๆ เพิ่มเติม หากโครงการมีความสอดคล้อง
4. เพิ่มความสอดคล้องกับแผนระดับ 3 (ไม่บังคับ)

ตัวอย่างการกรอกข้อมูล

โครงการ/การดำเนินงาน: โครงการการบริหารจัดการและการพัฒนากรนำข้อมูลขนาดใหญ่(Big Data)มาใช้ในการบริหารราชการแผ่นดินตาม ยุทธศาสตร์ชาติและการปฏิรูปประเทศ

M.1 แนวทางการพัฒนาของแผนแม่บทภายใต้ยุทธศาสตร์ชาติที่เกี่ยวข้องโดยตรง

สรุปความสอดคล้องของโครงการกับยุทธศาสตร์ชาติ

| | |
|---|---|
| ความสอดคล้องของโครงการกับยุทธศาสตร์ชาติที่ท่านเลือก | ยุทธศาสตร์ชาติด้านการสร้างความสามารถในการแข่งขัน <ul style="list-style-type: none"> └ ประเด็น <ul style="list-style-type: none"> └ 4. โครงสร้างพื้นฐาน เชื่อมไทย เชื่อมโลก <ul style="list-style-type: none"> └ 4. พัฒนาโครงสร้างพื้นฐานเทคโนโลยีสมัยใหม่ |
| เป้าหมายของยุทธศาสตร์ชาติ | ยุทธศาสตร์ชาติด้านการสร้างความสามารถในการแข่งขัน <ul style="list-style-type: none"> └ เป้าหมาย <ul style="list-style-type: none"> └ 2. ประเทศไทยมีขีดความสามารถในการแข่งขันสูงขึ้น |
| อธิบายความสอดคล้องของโครงการกับยุทธศาสตร์ชาติที่ท่านเลือก | การดำเนินโครงการดังกล่าว จะส่งผลให้เกิดระบบข้อมูลขนาดใหญ่ด้านโครงสร้างพื้นฐาน ระบบโลจิสติกส์และโซ่อุปทาน และการพัฒนาเมือง ซึ่งหน่วยงานภาครัฐ และเอกชน จะสามารถนำข้อมูลจากระบบดังกล่าวไปใช้ในการวางแผนเพื่อพัฒนาโครงสร้างพื้นฐาน หรือการพัฒนาในเรื่องที่เกี่ยวข้องให้มีประสิทธิภาพและสอดคล้องกับยุทธศาสตร์ประเด็น รวมทั้ง ยังสามารถนำข้อมูลไปใช้ประกอบการวางแผนการดำเนินงานธุรกิจของภาคเอกชนได้ด้วย ซึ่งจะส่งผลให้ขีดความสามารถในการวางแผนการประกอบธุรกิจ รวมทั้งโครงสร้างพื้นฐานและระบบโลจิสติกส์ของประเทศมีการพัฒนา สามารถแข่งขันกับนานาประเทศได้อย่างทัดเทียม |

สรุปความสอดคล้องของโครงการกับเป้าหมายและตัวชี้วัดของแผนแม่บทประเด็น

| แผนแม่บทภายใต้ยุทธศาสตร์ชาติ | แผนแม่บทภายใต้ยุทธศาสตร์ชาติ ประเด็นโครงสร้างพื้นฐาน ระบบโลจิสติกส์ และดิจิทัล | | | | |
|---|--|-----------|---|--|--|
| เป้าหมาย | ความสามารถในการแข่งขันด้าน โครงสร้างพื้นฐานของประเทศดีขึ้น | | | | |
| ความสอดคล้องของโครงการกับเป้าหมายของแผนแม่บทประเด็น | โครงการนี้จะส่งผลให้การวางแผนในการพัฒนาโครงสร้างพื้นฐาน ระบบโลจิสติกส์และโซ่อุปทาน และการพัฒนาเมือง ตรงจุดและตรงกับความ ต้องการหรือปัญหาบางอย่าง ซึ่งจะส่งผลภาครัฐสามารถวางแผนการพัฒนาได้อย่างมีประสิทธิภาพ ตรงกับความต้องการของพื้นที่และ ประชาชนได้อย่างแท้จริง ส่งผลให้โครงสร้างพื้นฐานและระบบโลจิสติกส์ของประเทศได้รับการพัฒนาอย่างมีประสิทธิภาพ และสามารถรองรับ การการเจริญเติบโตของประเทศไทยได้อย่างครอบคลุม | | | | |
| ตัวชี้วัดของแผนแม่บทประเด็น | <table border="1"> <thead> <tr> <th>ตัวชี้วัด</th> <th>Contribution ต่อเป้าหมายเมื่อเสร็จสิ้นโครงการ</th> </tr> </thead> <tbody> <tr> <td>อันดับความสามารถในการแข่งขันด้านโครงสร้างพื้นฐาน</td> <td></td> </tr> </tbody> </table> | ตัวชี้วัด | Contribution ต่อเป้าหมายเมื่อเสร็จสิ้นโครงการ | อันดับความสามารถในการแข่งขันด้านโครงสร้างพื้นฐาน | |
| ตัวชี้วัด | Contribution ต่อเป้าหมายเมื่อเสร็จสิ้นโครงการ | | | | |
| อันดับความสามารถในการแข่งขันด้านโครงสร้างพื้นฐาน | | | | | |

สรุปความสอดคล้องของโครงการกับเป้าหมายและตัวชี้วัดของแผนย่อย

| แผนย่อย | แผนย่อยโครงสร้างพื้นฐานด้านคมนาคมและระบบโลจิสติกส์ | | | | |
|--|--|-----------|---|--|--|
| แนวทางการพัฒนา | 6) พัฒนาและบูรณาการการเดินทางและขนส่งรูปแบบและฐานข้อมูล เพื่อนำไปสู่การควบคุมสิ่งการและบริหารจัดการจราจรอัจฉริยะทั้งใน ระดับพื้นที่และระดับประเทศ พร้อมทั้งพัฒนาระบบเทคโนโลยีดิจิทัลและนวัตกรรมด้านคมนาคม เพื่อให้ประชาชนผู้ใช้บริการสามารถใช้เป็น ข้อมูลในการวางแผนค่าใช้จ่ายและระยะเวลาที่ใช้การเดินทางและขนส่งสินค้าได้อย่างมีประสิทธิภาพ | | | | |
| เป้าหมาย | 2. ประสิทธิภาพด้านโลจิสติกส์ระหว่างประเทศของประเทศไทยดีขึ้น | | | | |
| ความสอดคล้องของโครงการกับเป้าหมายของแผนย่อย | โครงการนี้จะส่งผลให้เกิดการบูรณาการข้อมูลเรื่องโลจิสติกส์ของหน่วยงานต่าง ๆ ในประเทศเพื่อทำเป็นระบบข้อมูลขนาดใหญ่ เพื่อใช้ในการ วางแผนการพัฒนาในเรื่องโลจิสติกส์ของภาครัฐให้สามารถรองรับความต้องการของประชาชน และรองรับกับการเติบโตของระบบเศรษฐกิจของ ประเทศได้อย่างมีประสิทธิภาพ | | | | |
| สรุปความสอดคล้องของโครงการกับเป้าหมายและตัวชี้วัดของแผนย่อย | | | | | |
| แผนย่อย | แผนย่อยโครงสร้างพื้นฐานด้านคมนาคมและระบบโลจิสติกส์ | | | | |
| แนวทางการพัฒนา | 6) พัฒนาและบูรณาการการเดินทางและขนส่งรูปแบบและฐานข้อมูล เพื่อนำไปสู่การควบคุมสิ่งการและบริหารจัดการจราจรอัจฉริยะทั้งใน ระดับพื้นที่และระดับประเทศ พร้อมทั้งพัฒนาระบบเทคโนโลยีดิจิทัลและนวัตกรรมด้านคมนาคม เพื่อให้ประชาชนผู้ใช้บริการสามารถใช้เป็น ข้อมูลในการวางแผนค่าใช้จ่ายและระยะเวลาที่ใช้การเดินทางและขนส่งสินค้าได้อย่างมีประสิทธิภาพ | | | | |
| เป้าหมาย | 2. ประสิทธิภาพด้านโลจิสติกส์ระหว่างประเทศของประเทศไทยดีขึ้น | | | | |
| ความสอดคล้องของโครงการกับเป้าหมายของแผนย่อย | โครงการนี้จะส่งผลให้เกิดการบูรณาการข้อมูลเรื่องโลจิสติกส์ของหน่วยงานต่าง ๆ ในประเทศเพื่อทำเป็นระบบข้อมูลขนาดใหญ่ เพื่อใช้ในการ วางแผนการพัฒนาในเรื่องโลจิสติกส์ของภาครัฐให้สามารถรองรับความต้องการของประชาชน และรองรับกับการเติบโตของระบบเศรษฐกิจของ ประเทศได้อย่างมีประสิทธิภาพ | | | | |
| ตัวชี้วัดของแผนย่อย | <table border="1"> <thead> <tr> <th>ตัวชี้วัด</th> <th>Contribution ต่อเป้าหมายเมื่อเสร็จสิ้นโครงการ</th> </tr> </thead> <tbody> <tr> <td>ดัชนีวัดประสิทธิภาพด้านโลจิสติกส์ระหว่างประเทศของประเทศไทย (อันดับ/ คะแนน)</td> <td></td> </tr> </tbody> </table> | ตัวชี้วัด | Contribution ต่อเป้าหมายเมื่อเสร็จสิ้นโครงการ | ดัชนีวัดประสิทธิภาพด้านโลจิสติกส์ระหว่างประเทศของประเทศไทย (อันดับ/ คะแนน) | |
| ตัวชี้วัด | Contribution ต่อเป้าหมายเมื่อเสร็จสิ้นโครงการ | | | | |
| ดัชนีวัดประสิทธิภาพด้านโลจิสติกส์ระหว่างประเทศของประเทศไทย (อันดับ/ คะแนน) | | | | | |

1. เลือกว่าข้อมูลที่น่าเข้าในระบบฯ มีลักษณะเป็น “โครงการ” หรือ “การดำเนินการ” อย่างไม่อย่างหนึ่ง
2. ใส่ชื่อ แผนงาน กรณีโครงการ/การดำเนินงาน อยู่ภายใต้แผนงาน
3. กรณีเป็นโครงการที่อยู่ภายใต้โครงการใหญ่ ให้ระบุรหัสของโครงการใหญ่ในระบบ eMENSCR (ถ้ามี)
4. เลือกลักษณะ ว่าเป็นโครงการ/การดำเนินการ ที่ใช้งบประมาณ หรือไม่ใช้งบประมาณ
5. เลือกวิธีการดำเนินงาน ดำเนินการเอง/จัดจ้าง หากดำเนินการทั้ง 2 วิธี ให้เลือกทั้งสองตัวเล็ก

6. ระบุรหัส GFMS ของโครงการ
7. กรอกรายละเอียดข้อมูลผู้อำนวยความสะดวกหรือเทียบเท่า
8. กรอกรายละเอียดข้อมูลเจ้าหน้าที่ผู้มีความรู้ความเข้าใจเกี่ยวกับโครงการเป็นอย่างดี

ตัวอย่างการกรอกข้อมูล

2. ข้อมูลทั่วไป

ภาพรวมโครงการ/การดำเนินงาน

| | |
|----------------------------|-----------------------|
| ลักษณะการดำเนินงาน | โครงการ |
| ภายใต้แผนงาน | |
| ลักษณะโครงการ/การดำเนินงาน | โครงการที่ใช้งบประมาณ |
| วิธีการดำเนินงาน | จัดจ้าง |
| รหัส GFMIS ของโครงการ | |

ผู้อำนวยการกองหรือเทียบเท่า

| | |
|-----------------------|---------------------|
| คำนำหน้าชื่อ | นาย |
| ชื่อ | วันฉัตร |
| นามสกุล | สุวรรณกิตติ |
| อีเมล (หน่วยงาน) | wanchat@nesdc.go.th |
| อีเมล (ส่วนตัว/สำรอง) | |

ผู้ประสานงานหลัก

| | |
|-----------------------|---------------------|
| คำนำหน้าชื่อ | นางสาว |
| ชื่อ | สรยา |
| นามสกุล | ยศยิ่งยง |
| อีเมล (หน่วยงาน) | Sorraya@nesdc.go.th |
| อีเมล (ส่วนตัว/สำรอง) | |
| โทรศัพท์ | 022804085-6230 |
| โทรสาร | |

ตัวอย่างการกรอกข้อมูล

3. รายละเอียด

รายละเอียดโครงการ/การดำเนินงาน

หลักการและเหตุผล

1. คณะกรรมการพัฒนาระบบการบริหารจัดการขนส่งสินค้าและบริการของประเทศ (กบส.) ในคราวการประชุมครั้งที่ 1/2561 ได้มีข้อคิดเห็นให้หน่วยงานภาครัฐควรเร่งรัดพิจารณานำชุดข้อมูลขนาดใหญ่ (Big Data) และปัญญาประดิษฐ์ (Artificial Intelligence :AI) มาช่วยวิเคราะห์ข้อมูลเพื่อเพิ่มประสิทธิภาพในการกำหนดนโยบายและวางมาตรการต่าง ๆ ให้ทันต่อการเปลี่ยนแปลงที่เกิดขึ้น อาทิ การวิเคราะห์ข้อมูลการนำเข้า-ส่งออกสินค้า โดยการเชื่อมโยงข้อมูลระหว่างกระทรวงพาณิชย์และกรมศุลกากรเพื่อช่วยให้เข้าใจสภาพตลาดการค้าโลก สามารถทำนายพฤติกรรมของผู้บริโภค ในประเทศคู่ค้า ทราบว่าสินค้าชนิดใดขายได้เพิ่มขึ้นและกำลังเป็นที่ต้องการ หรือสินค้าชนิดใดขายได้น้อยลง ซึ่งจะช่วยให้สามารถวางมาตรการส่งเสริมและสนับสนุนการผู้ประกอบการไทยได้ดีขึ้น 2. สศข. ทั้งในฐานะหน่วยงานกลางในการวางแผนและกำหนดนโยบายการพัฒนาประเทศ สำนักงานเลขานุการของคณะกรรมการยุทธศาสตร์ชาติ คณะกรรมการจัดทำยุทธศาสตร์ชาติ และคณะกรรมการปฏิรูปประเทศ รวมทั้งฝ่ายเลขานุการฯ ของคณะกรรมการ กบส. ตระหนักถึงความสำคัญของการมีฐานข้อมูลที่ทันสมัย สมบูรณ์ ครบถ้วน เป็นระบบเรียลไทม์ (Real-time) และเชื่อมโยงกันในลักษณะฐานข้อมูลอย่างบูรณาการ ในการเป็นเครื่องมือของการวางแผนและกำหนดนโยบายการพัฒนาโครงสร้างพื้นฐานด้านต่าง ๆ ระบบโลจิสติกส์และโซ่อุปทาน รวมทั้งเมืองและพื้นที่ที่เกี่ยวข้องที่คิดและเป็นไปในทิศทางเดียวกันกับเป้าหมายการพัฒนาภายใต้ยุทธศาสตร์ชาติ และเชื่อมโยงแผนระดับที่ 2 และระดับที่ 3 ต่าง ๆ ที่เกี่ยวข้อง

วัตถุประสงค์

1 เพื่อพัฒนาระบบข้อมูลขนาดใหญ่ (Big Data) ของประเทศไทยด้านโครงสร้างพื้นฐานด้านต่าง ๆ ระบบ โลจิสติกส์และโซ่อุปทาน และการพัฒนาเมืองและพื้นที่ที่เกี่ยวข้องให้เกิดการบูรณาการและเชื่อมโยงข้อมูลอย่างต่อเนื่อง 2. เพื่อเป็นข้อมูลประกอบการตัดสินใจในการวางแผนและกำหนดนโยบายการพัฒนาประเทศบนฐานข้อมูล เชิงประจักษ์ที่สอดคล้องกับเป้าหมายการพัฒนาภายใต้ยุทธศาสตร์ชาติ และเชื่อมโยงแผนระดับที่ 2 และระดับที่ 3 ที่เกี่ยวข้อง ทั้งในส่วนของแผนแม่บทภายใต้ยุทธศาสตร์ชาติ แผนการปฏิรูปประเทศ แผนพัฒนาเศรษฐกิจและสังคมแห่งชาติ แผนความมั่นคงแห่งชาติ และแผนปฏิบัติการด้านต่าง ๆ ของส่วนราชการ 3. เพื่อเป็นข้อมูลประกอบการวางแผนและการตัดสินใจในด้านต่าง ๆ ของภาคเอกชน ภาคประชาชน และภาควิชาการที่เกี่ยวข้อง เช่น การดำเนินธุรกิจ และการวางแผนการขนส่ง เป็นต้น

เป้าหมาย

เป้าหมายเชิงผลผลิต (Output)

1 รายงานการจัดทำระบบข้อมูลขนาดใหญ่ (Big Data) เกี่ยวกับโครงสร้างพื้นฐานด้านต่าง ๆ ระบบโลจิสติกส์และโซ่อุปทาน และการพัฒนาเมืองและพื้นที่ของประเทศไทย 2 ระบบข้อมูลขนาดใหญ่ (Big Data) เกี่ยวกับโครงสร้างพื้นฐานด้านต่าง ๆ ระบบโลจิสติกส์และโซ่อุปทาน และการพัฒนาเมืองและพื้นที่ของประเทศไทยที่มีความสำคัญต่อการพัฒนาประเทศ 3 ข้อมูลสำหรับภาคเอกชน ภาคประชาชน และภาควิชาการที่เกี่ยวข้องเพื่อใช้ประกอบการวางแผนและการตัดสินใจในด้านต่าง ๆ ของ เช่น การดำเนินธุรกิจ และการวางแผนการขนส่ง เป็นต้น

เป้าหมายเชิงผลลัพธ์ (Outcome)

1. หน่วยงานภาครัฐ สามารถเชื่อมโยงข้อมูลเรื่องโครงสร้างพื้นฐานด้านต่าง ๆ ระบบโลจิสติกส์และโซ่อุปทาน และการพัฒนาเมืองและพื้นที่ที่เกี่ยวข้อง รวมทั้งนำระบบข้อมูลขนาดใหญ่ไปใช้ในการพัฒนาและวางแผนต่อไปได้อย่างมีประสิทธิภาพและตรงกับความต้องการ 2.ภาคเอกชนสามารถนำข้อมูลไปประกอบการวางแผนการดำเนินธุรกิจ พร้อมทั้งได้รับโครงสร้างพื้นฐานด้านต่าง ๆ ระบบโลจิสติกส์และโซ่อุปทาน และการพัฒนาเมืองและพื้นที่ที่เกี่ยวข้องที่มีประสิทธิภาพสามารถรองรับการดำเนินธุรกิจได้

ผลที่คาดว่าจะเกิด

1 หน่วยงานราชการ ภาคเอกชน ภาคประชาชน และภาควิชาการที่เกี่ยวข้อง มีการตัดสินใจในการวางแผนและกำหนดนโยบายการพัฒนาประเทศบนฐานข้อมูลเชิงประจักษ์ รวมทั้งสามารถวางแผนวางการดำเนินงานส่งเสริมการพัฒนาคุณภาพได้ตรงตามสถานการณ์มากขึ้น 2 การจัดทำ/ปรับปรุงยุทธศาสตร์ชาติ แผนระดับที่ 2 และแผนระดับที่ 3 ที่เกี่ยวข้อง รวมทั้งมีระบบข้อมูลเชิงประจักษ์อ้างอิงและตรงตามสถานการณ์

พิกัดพื้นที่การดำเนินการ

เลือกจังหวัดดำเนินการ *

ทั่วประเทศ / ทั่วประเทศ

✓ ระบุพื้นที่

ระบุพื้นที่ดำเนินการทั้งหมด

| | | | |
|-------------|---------------|--------------------------|-------------|
| ระบุพื้นที่ | กรุงเทพมหานคร | เขตภาคเหนือ | เขตภาคเหนือ |
| ระบุพื้นที่ | กรุงเทพมหานคร | เขตภาคตะวันออกเฉียงเหนือ | เขตภาคใต้ |
| ระบุพื้นที่ | ฉะเชิงเทรา | เขตภาคกลาง | เขตภาคใต้ |

| กิจกรรม | พ.ศ. 2561 | | พ.ศ. 2562 | |
|---------------------------------------|-----------------|-----|--------------|-----|
| | ปีงบประมาณ 2562 | | | |
| | Q 1 | Q 2 | Q 3 | Q 4 |
| <input type="checkbox"/> กิจกรรมที่ 1 | + | ✂ ✖ | กิจกรรมที่ 1 | |
| <input type="checkbox"/> กิจกรรมที่ 2 | + | ✂ ✖ | กิจกรรมที่ 2 | |

• Q (Quarter) คือ ไตรมาสภายในปีงบประมาณ ของโครงการ/การดำเนินงาน

1. เพิ่มกิจกรรมโดยการ คลิกเครื่องหมาย “+” ถ้าหากมีกิจกรรมย่อย ก็สามารถคลิกเครื่องหมาย “+” ภายใต้กิจกรรมหลักเพิ่มเติมได้
2. ระยะเวลาการดำเนินกิจกรรมจะสอดคล้องกับระยะเวลาเริ่มต้น - สิ้นสุดโครงการตามปีงบประมาณใน (M3)
3. คลิกเพื่อแก้ไข/ลบ กิจกรรม
4. เลื่อน/ย่อ/ขยาย แถบสีฟ้าเพื่อกำหนดกรอบระยะเวลาของกิจกรรม (ปีงบประมาณ)

ตัวอย่างการกรอกข้อมูล

| กิจกรรม | พ.ศ. 2562 | | | พ.ศ. 2563 | | | | พ.ศ. 2564 | |
|--|-----------------|-------------|-----|-----------------|--------------|-----|------------|-----------------|------------|
| | ปีงบประมาณ 2562 | | | ปีงบประมาณ 2563 | | | | ปีงบประมาณ 2564 | |
| | Q 2 | Q 3 | Q 4 | Q 1 | Q 2 | Q 3 | Q 4 | Q 1 | Q 2 |
| 📄 รายงานการศึกษาขั้นต้น ประกอบด้วย (1)การทบทวนยุทธศาสตร์ | | รายงานการศึ | | | | | | | |
| 📄 รายงานความก้าวหน้า 1 ประกอบด้วย 1. การทบทวนสถานก | | | | รายงานความ | | | | | |
| 📄 รายงานขั้นกลาง ประกอบด้วย 1. การกำหนดวิธีการนำเสนอ | | | | | รายงานขั้นกล | | | | |
| 📄 รายงานความก้าวหน้า 2 ประกอบด้วย 1. การออกแบมระบบ | | | | | | | รายงานความ | | |
| 📄 ร่างรายงานฉบับสมบูรณ์ ประกอบด้วย 1. การพัฒนาส่วนการ | | | | | | | | ร่างรายงานจ | |
| 📄 รายงานฉบับสมบูรณ์ ประกอบด้วย 1. การจัดทำเอกสารพัฒนา | | | | | | | | | รายงานฉบับ |

แหล่งเงิน

เงินงบประมาณแผ่นดิน

งบประมาณที่หน่วยงานขอโดยตรง (ไม่ต้องใส่สัญลักษณ์) 1

งบประมาณที่ขอผ่านหน่วยงานอื่น 2 ระบุชื่อหน่วยงานอื่นที่ได้รับงบประมาณ

เงินรายได้ของหน่วยงาน

เงินรายได้ของหน่วยงาน 3

เงินกู้

เงินกู้ภายในประเทศ 4

เงินกู้จากต่างประเทศ 4

งบประมาณจากแหล่งอื่น (งบประมาณจากแหล่งอื่น เช่น เงินบริจาค เป็นต้น)

ที่มาของงบประมาณ จำนวนงบประมาณ 5

แผนการใช้จ่ายงบประมาณ

แผนการใช้จ่ายระหว่างปีงบประมาณ 2562 ถึงปีงบประมาณ 2562

| ปีงบประมาณ | ไตรมาสที่ 1 | ไตรมาสที่ 2 | ไตรมาสที่ 3 | ไตรมาสที่ 4 | รวม |
|------------------------------------|--|--|--|--|--|
| ปีงบประมาณ 2562 | <input type="text" value="0.00"/> <input type="text" value="บาท"/> | <input type="text" value="0.00"/> <input type="text" value="บาท"/> | <input type="text" value="0.00"/> <input type="text" value="บาท"/> | <input type="text" value="0.00"/> <input type="text" value="บาท"/> | <input type="text" value="0.00"/> <input type="text" value="บาท"/> |
| รวมงบประมาณจากแผนการใช้จ่ายทั้งหมด | <input type="text" value="0.00"/> <input type="text" value="บาท"/> | | | | |

6

1. กรอกข้อมูลงบประมาณที่หน่วยงานเป็นผู้ขอรับจัดสรร
2. กรอกข้อมูลงบประมาณที่หน่วยงานขอผ่านหน่วยงานอื่น และระบุชื่อหน่วยงานนั้น
3. กรอกข้อมูลงบประมาณกรณีหน่วยงานใช้งบประมาณจากเงินรายได้ของหน่วยงานเองตามวงเงินโครงการ
4. กรอกข้อมูลกรณีใช้เงินกู้จาก ในประเทศหรือต่างประเทศ ตามวงเงินโครงการ
5. กรอกข้อมูลงบประมาณกรณีที่วงเงิน โครงการมาจากแหล่งอื่น เช่น เงินบริจาค เป็นต้น
6. กรอกข้อมูลแผนการใช้จ่ายงบประมาณของในรายไตรมาส

ตัวอย่างการกรอกข้อมูล

5. งบประมาณ

แหล่งเงิน

งบประมาณที่หน่วยงานขอโดยตรง 32,080,000 บาท

งบประมาณที่ขอผ่านหน่วยงานอื่น

ที่มาของงบประมาณ

ไม่มีข้อมูล

งบประมาณที่ได้รับจากจังหวัด 0 บาท

งบประมาณที่ได้รับจากจังหวัด 0 บาท

เงินรายได้ของหน่วยงาน 0 บาท

แผนการใช้จ่ายงบประมาณ

แผนการใช้จ่ายระหว่างปีงบประมาณ 2562
ถึงปีงบประมาณ 2564

ปีงบประมาณ 2562 จำนวนงบประมาณ

ไตรมาสที่ 1 0 บาท

ไตรมาสที่ 2 0 บาท

ไตรมาสที่ 3 6,416,000 บาท

ไตรมาสที่ 4 0 บาท

ปีงบประมาณ 2563 จำนวนงบประมาณ

ไตรมาสที่ 1 4,812,000 บาท

ไตรมาสที่ 2 6,416,000 บาท

ไตรมาสที่ 3 0 บาท

ไตรมาสที่ 4 4,812,000 บาท

ปีงบประมาณ 2564 จำนวนงบประมาณ

ไตรมาสที่ 1 6,416,000 บาท

ไตรมาสที่ 2 3,208,000 บาท

ไตรมาสที่ 3 0 บาท

ไตรมาสที่ 4 0 บาท

รวมงบประมาณจากแผนการใช้จ่ายทั้งหมด 32,080,000 บาท

รายงานผลการดำเนินการ เป็นรายไตรมาส เข้าในระบบฯ ให้เสร็จสิ้น ภายใน 30 วันหลังสิ้นไตรมาส

ความก้าวหน้าของโครงการ

- ความคืบหน้าต่อเป้าหมายโครงการ
- ความคืบหน้าของกิจกรรมตามแผนงาน
- การเบิกจ่ายงบประมาณ

การดำเนินการที่ตอบสนองต่อเป้าหมายของแผน

- ยุทธศาสตร์ชาติ
- แผนแม่บทฯ
- แผนระดับ 2 อื่นๆ (หากมี)
- แผนระดับ 3 (หากมี)

ปัญหา อุปสรรค ข้อเสนอแนะ

- ผลการดำเนินงาน
- ปัญหาและอุปสรรคในการดำเนินงาน
- ข้อเสนอแนะ

ความก้าวหน้าโครงการ ประจำปีไตรมาสที่ 2 ปีงบประมาณ 2562

ความคืบหน้าต่อเป้าหมายโครงการ ประจำปีไตรมาสที่ 2 ปีงบประมาณ 2562

เป้าหมายเชิงผลผลิต (Output)

เป้าหมายเชิงผลลัพธ์ (Outcome)

ดัชนีชี้วัดความสำเร็จ

ติดตาม ตรวจสอบ

ความคืบหน้าของโครงการที่ดำเนินการกับความเชื่อมโยงกับแผนระดับ 2 ปีงบประมาณ 2562

ความคืบหน้าของโครงการที่ดำเนินการกับความเชื่อมโยงกับแผนระดับที่ 1

กรอกข้อมูลความคืบหน้าของโครงการที่ดำเนินการ
แผนระดับที่ 1
(จำเป็นต้องกรอกข้อมูลความคืบหน้าทั้งหมด)

ประเมินผล

ความคืบหน้าของโครงการที่ดำเนินการกับความเชื่อมโยงกับแผนระดับที่ 2

กรอกข้อมูลความคืบหน้าของโครงการที่ดำเนินการ
แผนระดับที่ 2
(จำเป็นต้องกรอกข้อมูลความคืบหน้าทั้งหมด)

สรุปปัญหาและข้อเสนอแนะของโครงการประจำปีไตรมาสที่ 2 ปีงบประมาณ 2562

สรุปผลการดำเนินงาน

รายละเอียด

ปัญหาและอุปสรรคในการดำเนินงาน

รายละเอียด

ข้อเสนอแนะ

รายละเอียด

DATA MINING

ตัวอย่างการกรอกข้อมูล

| M.6 ผลการดำเนินงาน ประจำไตรมาสที่ 4 ปีงบประมาณ 2562 | |
|--|--|
| ความก้าวหน้าของเป้าหมายโครงการ ประจำปีงบประมาณ 2562 | |
| เป้าหมายเชิงผลผลิต (Output) | หรือข้อมูลตัวชี้วัดที่เกี่ยวข้องกับโครงสร้างพื้นฐาน ระบบโลจิสติกส์และโซ่อุปทาน และการพัฒนาเมืองและพื้นที่ของประเทศไทย ร่วมกับทีมที่ปรึกษาโครงการฯ เพื่อให้เกิดความชัดเจนในส่วนของนิยาม ความหมาย โครงสร้างข้อมูลภายใต้แต่ละตัวชี้วัด |
| ความก้าวหน้าของโครงการที่ดำเนินการกับแผนแม่บทภายใต้ยุทธศาสตร์ชาติและยุทธศาสตร์ชาติหลัก | |
| ผลการดำเนินงานต่อเป้าหมายของยุทธศาสตร์ชาติ | หน่วยงานที่เกี่ยวข้องสามารถนำข้อมูลไปใช้ในการวางแผน พัฒนา ระบบโครงสร้างพื้นฐาน โลจิสติกส์และโซ่อุปทาน และการพัฒนาเมือง เพื่อให้เกิดโครงสร้างพื้นฐาน และระบบโลจิสติกส์ ที่สามารถรองรับการเจริญเติบโตของประเทศในด้านต่าง ๆ ได้อย่างมีประสิทธิภาพ |
| ผลการดำเนินงานต่อเป้าหมายของแผนแม่บทประเด็น | มีระบบข้อมูลที่เกี่ยวข้องกับโครงสร้างพื้นฐาน โลจิสติกส์และโซ่อุปทาน และการพัฒนาเมือง ที่สามารถเชื่อมโยงข้อมูลระหว่างกันได้ |
| ผลการดำเนินงานต่อเป้าหมายของแผนย่อย | หน่วยงานที่เกี่ยวข้องมีข้อมูลใช้ประกอบการวางแผนด้านโครงสร้างพื้นฐาน โลจิสติกส์ และการพัฒนาเมืองได้อย่างมีประสิทธิภาพ |
| สรุปปัญหาและข้อเสนอแนะของโครงการประจำปีงบประมาณ 2562 | |
| ผลการดำเนินงาน | หรือร่วมกับทีมที่ปรึกษาโครงการฯ เพื่อหาแนวทางการดำเนินงานในส่วนที่เกี่ยวข้องของรายงานความก้าวหน้าครั้งที่ 1 |
| ปัญหาและอุปสรรคในการดำเนินงาน | ข้อมูลของหลายหน่วยงานไม่สามารถนำไปเชื่อมโยงและพัฒนาระบบต่อไปได้ง่าย |

M.6 ผลการดำเนินงาน ประจำไตรมาสที่ 4 ปีงบประมาณ 2562

ความก้าวหน้าของเป้าหมายโครงการ ประจำปีงบประมาณ 2562

เป้าหมายเชิงผลผลิต (Output)

หรือข้อมูลตัวชี้วัดที่เกี่ยวข้องกับโครงสร้างพื้นฐาน ระบบโลจิสติกส์และโซ่อุปทาน และการพัฒนาเมืองและพื้นที่ของประเทศไทย ร่วมกับทีมที่ปรึกษาโครงการฯ เพื่อให้เกิดความชัดเจนในส่วนของนิยาม ความหมาย โครงสร้างข้อมูลภายใต้แต่ละตัวชี้วัด

ความก้าวหน้าของโครงการที่ดำเนินการกับแผนแม่บทภายใต้ยุทธศาสตร์ชาติและยุทธศาสตร์ชาติหลัก

| | |
|--|---|
| ผลการดำเนินงานต่อเป้าหมายของยุทธศาสตร์ชาติ | หน่วยงานที่เกี่ยวข้องสามารถนำข้อมูลไปใช้ในการวางแผน พัฒนา ระบบโครงสร้างพื้นฐาน โลจิสติกส์และโซ่อุปทาน และการพัฒนาเมือง เพื่อให้เกิดโครงสร้างพื้นฐาน และระบบโลจิสติกส์ ที่สามารถรองรับการเจริญเติบโตของประเทศไทยในด้านต่าง ๆ ได้อย่างมีประสิทธิภาพ |
| ผลการดำเนินงานต่อเป้าหมายของแผนแม่บทประเด็น | มีระบบข้อมูลที่เกี่ยวข้องกับโครงสร้างพื้นฐาน โลจิสติกส์และโซ่อุปทาน และการพัฒนาเมือง ที่สามารถเชื่อมโยงข้อมูลระหว่างกันได้ |
| ผลการดำเนินงานต่อเป้าหมายของแผนย่อย | หน่วยงานที่เกี่ยวข้องมีข้อมูลใช้ประกอบการวางแผนด้านโครงสร้างพื้นฐาน โลจิสติกส์ และการพัฒนาเมืองได้อย่างมีประสิทธิภาพ |

สรุปปัญหาและข้อเสนอแนะของโครงการประจำปีงบประมาณ 2562

| | |
|--------------------------------------|--|
| ผลการดำเนินงาน | หารือร่วมกับทีมที่ปรึกษาโครงการฯ เพื่อหาแนวทางการดำเนินงานในส่วนที่เกี่ยวข้องของรายงานความก้าวหน้าครั้งที่ 1 |
| ปัญหาและอุปสรรคในการดำเนินงาน | ข้อมูลของหลายหน่วยงานไม่สามารถนำไปเชื่อมโยงและพัฒนาระบบต่อไปได้ง่าย |

การใช้ประโยชน์ eMENSOCR

เลือกแผนแม่บทภายใต้ยุทธศาสตร์ชาติที่เกี่ยวข้องโดยตรง

รายชื่อแผนแม่บทภายใต้ยุทธศาสตร์ชาติ ▾

รายละเอียด 21. การต่อต้านการทุจริตและประพฤติมิชอบ

- แผนแม่บทภายใต้ยุทธศาสตร์ชาติ ประเด็น การต่อต้านการทุจริตและประพฤติมิชอบ
 - เป้าหมายประเด็น
 - ประเทศไทยปลอดการทุจริตและประพฤติมิชอบ
- แผนย่อย
 - แผนย่อยการป้องกันกาทุจริตและประพฤติมิชอบ
 - เป้าหมายแผนย่อย
 - 1. ประชาชนมีวัฒนธรรมและพฤติกรรมซื่อสัตย์สุจริต
 - 2. คดีทุจริตและประพฤติมิชอบลดลง
 - + แนวทางการพัฒนา
 - แผนย่อยการปราบปรามการทุจริต
 - เป้าหมายแผนย่อย
 - การดำเนินคดีทุจริตมีความรวดเร็ว เป็นธรรม โปร่งใส ไม่เลือกปฏิบัติ
 - + แนวทางการพัฒนา

The screenshot shows the eMENSOCR web application. The top navigation bar includes the logo and the user name 'วันฉัตร สุวรรณกิติ (wanchat)'. The main content area is titled 'รายชื่อโครงการ / การดำเนินงาน' and contains a table of projects. The table has columns for 'ชื่อผู้ริ', 'จัดโครงการ', 'ชื่อโครงการ / การดำเนินงาน', 'ยุทธศาสตร์ชาติที่เกี่ยวข้องโดยตรง', 'แผนปฏิรูปที่เกี่ยวข้องโดยตรง', 'วันที่มีกิจกรรมล่าสุด', 'สถานะ', and 'จัดการโครงการ'. There are 6 rows of data, each with a 'ดู' (View) icon. Below the table, it says 'กำลังแสดงเอกสารลำดับ 1 ถึง 50 จากเอกสารทั้งหมด 789 รายการ'. On the right side, there are pagination controls showing 'หน้า 1' and '16 หน้า'. At the bottom, there is contact information for the National Anti-Corruption Commission (NACC) and the NECTEC logo.

| ชื่อผู้ริ | จัดโครงการ | ชื่อโครงการ / การดำเนินงาน | ยุทธศาสตร์ชาติที่เกี่ยวข้องโดยตรง | แผนปฏิรูปที่เกี่ยวข้องโดยตรง | วันที่มีกิจกรรมล่าสุด | สถานะ | จัดการโครงการ |
|-------------|-----------------------|--|-----------------------------------|------------------------------|----------------------------|-------------|---------------|
| nacc00132 | ปีง 0013-63-0008 | โครงการรวบรวมและจัดพิมพ์กรณีตัวอย่างเหตุการณ์อาชญากรรม | | | 15 พฤษภาคม 2563 เวลา 15:47 | อนุมัติแล้ว | |
| nacc0034211 | ปีง 0040 (๓๒)-63-0005 | โครงการเพิ่มศักยภาพความโปร่งใสและความสุจริตในจังหวัดยะลา | | | 15 พฤษภาคม 2563 เวลา 12:04 | อนุมัติแล้ว | |
| nacc00132 | ปีง 0013-63-0007 | โครงการกำกับ ติดตาม ยุทธศาสตร์ที่ 2 "ยกระดับเจตณภาพทางการเมืองในการต่อต้านการทุจริต" | | | 15 พฤษภาคม 2563 เวลา 11:48 | อนุมัติแล้ว | |
| nacc00271 | ปีง 0027-63-0008 | โครงการการประยุเพื่อประชาชนภาคใต้ในการลดความร่วมมือจระเข้บงประเทศ | | | 1 พฤษภาคม 2563 เวลา 14:28 | อนุมัติแล้ว | |
| nacc0034431 | ปีง 0040 (๓๒)-63-0002 | โครงการเพิ่มศักยภาพความโปร่งใสและความสุจริตในจังหวัดน่าน | | | 1 พฤษภาคม 2563 เวลา 14:25 | อนุมัติแล้ว | |

ระบบวิเคราะห์ความคล้ายของโครงการด้วยเทคโนโลยีปัญญาประดิษฐ์ <BETA>

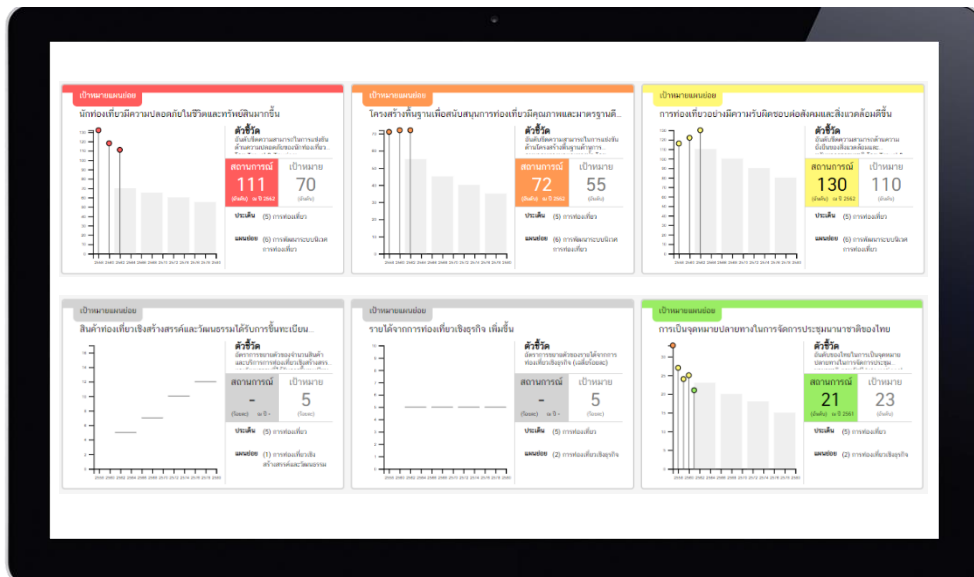
Show 50 entries

Search:

| โครงการที่คล้ายกัน | รหัสโครงการ | ชื่อโครงการ | สถานะเอกสาร | งบประมาณที่หน่วยงานขอโดยตรง |
|--------------------------------------|-----------------|--|-------------|-----------------------------|
| + | ยธ 1120-63-0002 | โครงการตามแผนปฏิบัติการร่วมแม่ข่ายปลอดภัยเพื่อควบคุมยาเสพติด 6 ประเทศ ระยะ 4 ปี (พ.ศ.2562-2565) ภูมิภาค จีน สปป.ลาว เมียนมา ไทย เวียดนาม | อนุมัติแล้ว | 15,000,000 |
| + | นร 1204-63-0001 | โครงการศึกษาเพื่อพัฒนาโครงสร้างและระบบบริหารงานภาครัฐตามแนวทางยุทธศาสตร์ชาติและการปฏิรูปประเทศ | อนุมัติแล้ว | 2,080,100 |
| - | ปป 0010-63-0010 | จัดทำหลักสูตรอบรมเครือข่ายภาคประชาสังคมในการต่อต้านการทุจริต | อนุมัติแล้ว | 430,000 |

| % ความเหมือน | รหัสโครงการ | ชื่อโครงการ | สถานะเอกสาร | งบประมาณที่หน่วยงานขอโดยตรง |
|--------------|---------------------|---|-------------|-----------------------------|
| 97.01 | ปป 0010-63-0004 | โครงการเสริมสร้างแกนนำเครือข่ายภาคประชาสังคมในการต่อต้านการทุจริต | อนุมัติแล้ว | 1,500,000 |
| 90.75 | ปป 0010-61-0012 | โครงการศึกษาความต้องการของเครือข่ายภาคประชาสังคมต่อการพัฒนาศักยภาพผู้กรเป็นเครือข่ายเฝ้าระวังการทุจริตในภาครัฐ ประจำปีงบประมาณ พศ 2562 | อนุมัติแล้ว | 295,000 |
| 90.04 | ปป 0010-63-0001 | โครงการบริหารจัดการศูนย์ประสานงานเครือข่ายภาคประชาสังคมส่งเสริมธรรมาภิบาลและต่อต้านการทุจริต ศูนย์ระดับเขตพื้นที่ | อนุมัติแล้ว | 2,185,000 |
| 89.31 | ศธ0247-62-0016 | โครงการขับเคลื่อนส่งเสริมการมีส่วนร่วมการต่อต้านการทุจริตในองค์กรของบุคลากรสำนักงานศึกษาธิการภาค 10 และสำนักงานศึกษาธิการจังหวัดในพื้นที่รับผิดชอบ ประจำปีงบประมาณ พศ2562 | อนุมัติแล้ว | 0 |
| 88.52 | ปช 0036 (1)-61-0001 | ผลิตสื่อการประชาสัมพันธ์เพื่อสร้างกระแสต่อต้านการทุจริตของสำนักงาน ปปช ภาค 1 | วางโครงการ | 10,000 |
| 88.46 | คค 0405/-61-0009 | แผนการสร้างเครือข่ายความร่วมมือในการส่งเสริมคุณธรรม และความร่วมมือในการต่อต้านทุจริต | อนุมัติแล้ว | 0 |

การแสดงผลการติดตามประเมินผลการดำเนินงานตามเป้าหมายแผนแม่บท



สีแดง

ต่ำกว่าค่าเป้าหมายขั้นวิกฤต
: สถานการณ์ต่ำกว่า 50% ของค่าเป้าหมาย

สีส้ม

ต่ำกว่าค่าเป้าหมายระดับเสี่ยง
: สถานการณ์อยู่ในช่วง 51-75% ของค่าเป้าหมาย

สีเหลือง

ต่ำกว่าค่าเป้าหมาย
: สถานการณ์อยู่ในช่วง 76-99% ของค่าเป้าหมาย

สีเขียว

บรรลุค่าเป้าหมาย
: สามารถบรรลุค่าเป้าหมาย 100%

สีเทา

อยู่ระหว่างจัดทำข้อมูล

ตัวอย่าง

สัดส่วนผลิตภัณฑ์มวลรวมของ SME ต่อผลิตภัณฑ์มวลรวมในประเทศ

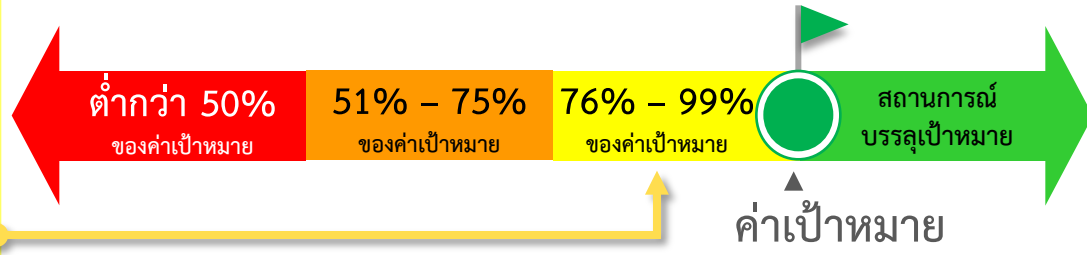
ค่าเป้าหมาย ช่วงปี 61-65 อยู่ที่ ร้อยละ 45

ดังนั้น ค่าสถานการณ์จึงคิดเป็น 95% ของค่าเป้าหมาย
 $[(43/45) \times 100] = 95$

ในขณะที่ปัจจุบันสัดส่วน GDP ของ SME อยู่ที่ ร้อยละ 43

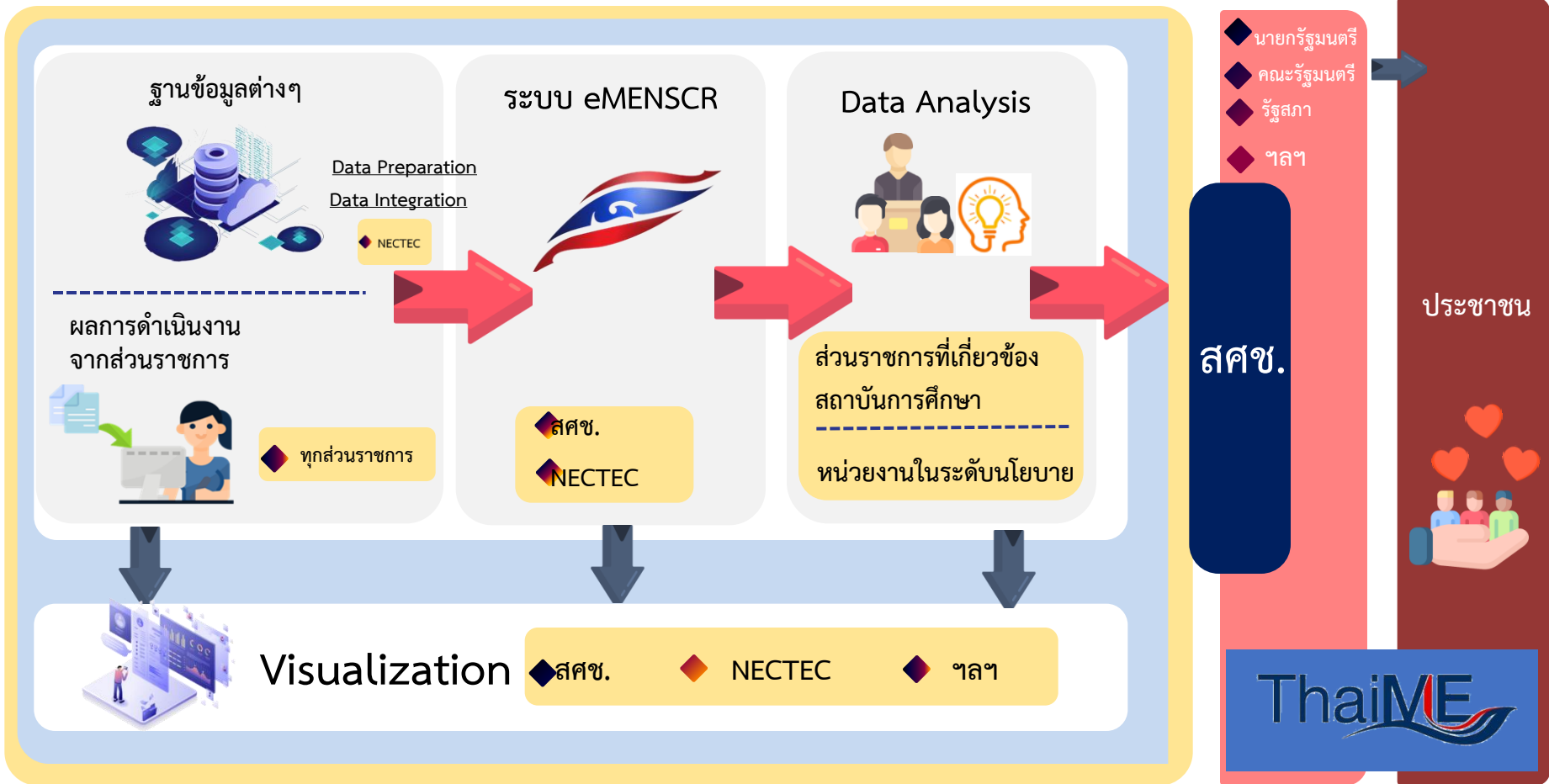
จึงอยู่ในเกณฑ์ **ต่ำกว่าค่าเป้าหมาย**

สีเหลือง



ค่าเป้าหมาย

ภาพรวมการวิเคราะห์ข้อมูลของระบบ eMENSRC



ตัวอย่าง การใช้งานประโยชน์จาก JSON



```
{
  "id": "See71b90023a85",
  "approver": "mot-chief1",
  "approvers": [
    {
      "id": "dacd7e2d-ba63-4d79-8861-b140e2c19c89",
      "username": "mot-chief6",
      "position": "อธิบดีกรมการขนส่งทางบก"
    },
    {
      "id": "434fc578-2e68-424b-ac9d-df3835a2d038",
      "username": "mot-chief2",
      "position": "รองปลัดกระทรวงคมนาคม ด้านการขนส่ง"
    },
    {
      "id": "fdbcb68e-74e1-444b-bb98-45b357acaaef0",
      "username": "mot-chief1",
      "position": "ปลัดกระทรวงคมนาคม"
    }
  ],
  "budget": {
    "plan": 0,
    "used": 0,
    "pass": true,
    "report": ""
  },
  "code_en": "mot0409-61-0001",
  "code_th": "ศค 0409/61-0001",
  "created_at": {
    "$date": "2020-06-15T06:56:16.147Z"
  },
  "docId": {
    "$oid": "5b17632ab942d66a56a5db47"
  },
  "fiscal_quarter": 1,
  "fiscal_year": 2563,
  "modified_at": {
    "$date": "2020-07-29T10:08:32.500Z"
  },
  "problem": "-",
  "progress_gantt_chart": {
    "activity": "1. ประชุมหารือเพื่อหาหัวข้อ และรายละเอียดการสัมมนา",
    "type": "main"
  },
  "progress_report": "-",
  "progress_report": "อยู่ระหว่างการดำเนินการปรึกษาหารือเพื่อหาหัวข้อและรายละเอียดการสัมมนา",
  "progress_indicators": "มีหน่วยงานที่ดำเนินการปรึกษาหารือเพื่อหาหัวข้อและรายละเอียดการสัมมนา"
}
```

ในฐานะหน่วยงานเจ้าภาพ

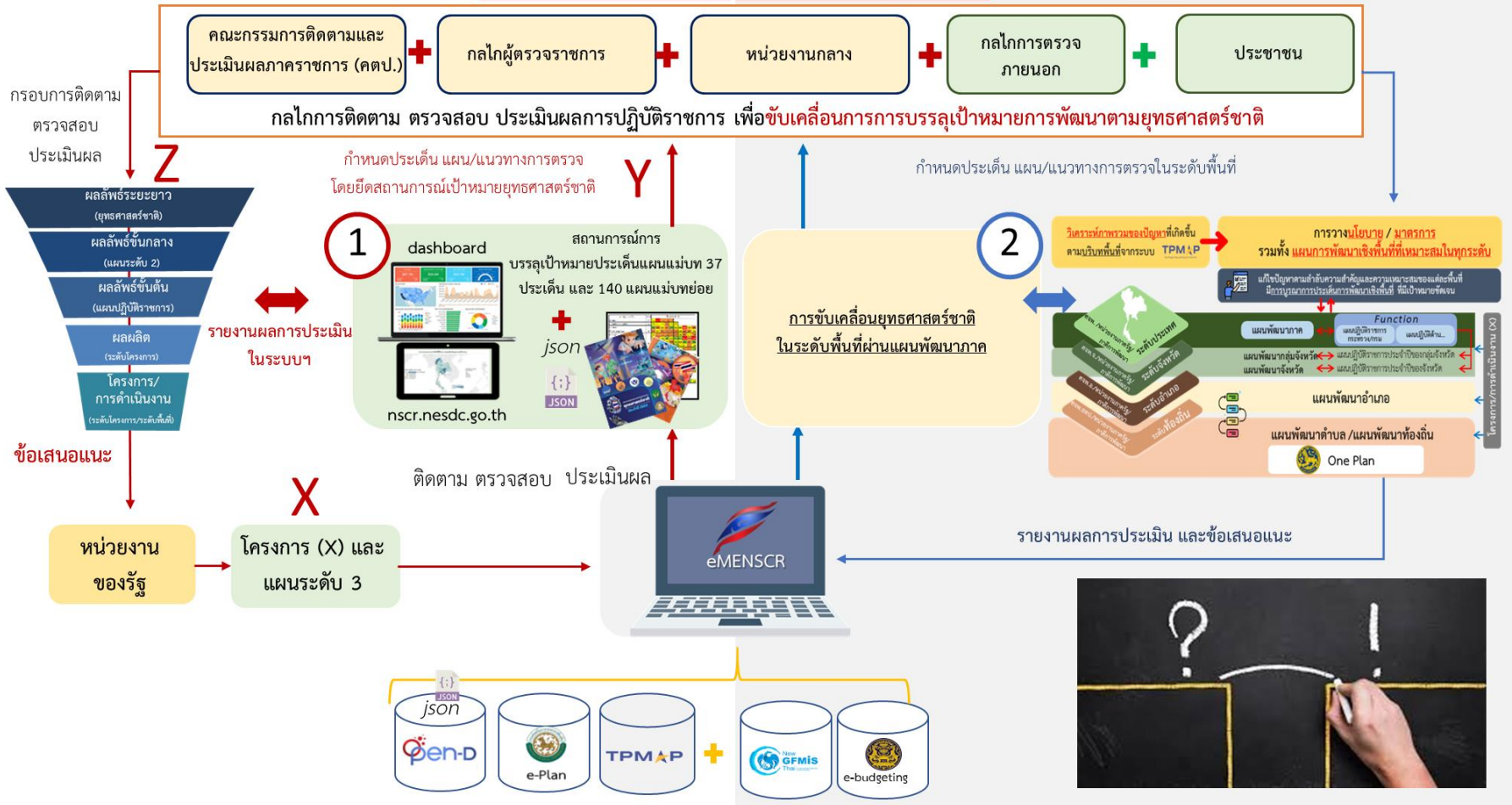
- ▶ พิจารณาบททวนความครบถ้วนของหน่วยงานที่เกี่ยวข้อง
- ▶ พิจารณาความซ้ำซ้อนของแผนปฏิบัติการด้าน.. ต่อเป้าหมายแผนแม่บทย่อย
- ▶ ประเมินปัญหาและอุปสรรคในการดำเนินการขับเคลื่อนฯ
- ▶ พิจารณาบททวนความซ้ำซ้อนของโครงการในเป้าหมายแผนแม่บทย่อยระหว่างหน่วยงานและพื้นที่

ในฐานะหน่วยงานที่มีส่วนร่วมในการขับเคลื่อนเป้าหมาย

- ▶ พิจารณาความครอบคลุมและความเกี่ยวข้องของหน่วยงานตนเองต่อเป้าหมายแผนแม่บทย่อย
- ▶ พิจารณา วางแผน รูปแบบและลักษณะของการจัดทำโครงการเพื่อปิดช่องว่าง (Gap)
- ▶ พิจารณาบททวนความซ้ำซ้อนของโครงการในเป้าหมายแผนแม่บทย่อยระหว่างหน่วยงานและพื้นที่

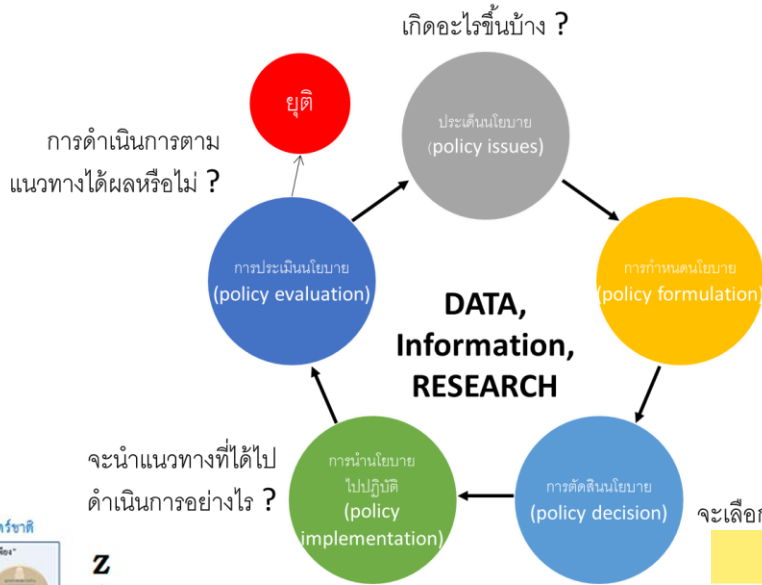


กรอบการติดตาม ตรวจสอบ และประเมินผล





- แผนระยะปีที่ ๓
- ความก้าวหน้าและผลการดำเนินโครงการ
- รายงานประจำปี



ภาพรวมสถานการณ์ภายในและภายนอกประเทศ

ภายในประเทศ

- งานหลักไม่ได้จบ... ต้องมีกรอบทางสังคมและวัฒนธรรมที่เหมาะสม
- โครงสร้างของสังคมไทย... มีการเปลี่ยนแปลง
- สภาพสังคมไทย... มีความหลากหลาย
- สังคมไทย... มีความซับซ้อน
- ประเทศไทย... มีความท้าทาย
- ประเทศไทย... มีความเสี่ยง

ภายนอกประเทศ

- การเปลี่ยนแปลง... ของโลก
- การเปลี่ยนแปลง... ของสังคม
- การเปลี่ยนแปลง... ของเทคโนโลยี
- การเปลี่ยนแปลง... ของเศรษฐกิจ
- การเปลี่ยนแปลง... ของวัฒนธรรม
- การเปลี่ยนแปลง... ของสิ่งแวดล้อม
- การเปลี่ยนแปลง... ของพลังงาน
- การเปลี่ยนแปลง... ของการเกษตร
- การเปลี่ยนแปลง... ของการสาธารณสุข
- การเปลี่ยนแปลง... ของการศึกษาศาสตร์
- การเปลี่ยนแปลง... ของการบริการ



Z

Y2

Y1

X





1. ยุทธศาสตร์ชาติ
2. การขับเคลื่อนยุทธศาสตร์ชาติผ่านแผนสามระดับ
3. การจัดทำโครงการ (XYZ)
4. ระบบติดตามและประเมินผลแห่งชาติ eMENSCR
5. การดำเนินการตามยุทธศาสตร์ชาติ และการปฏิรูปประเทศ



ความเป็นมาของระบบ TPMAP

นายฯ มีคำสั่งการ ในการใช้ Big Data
เพื่อการบริหารราชการแผ่นดิน



ใครคือคนจน ?



คนจนอยู่ที่ไหน ?



ปัญหาของคนจน
คืออะไร ?



แก้ไขปัญหาคคนจน
อย่างยั่งยืนได้อย่างไร ?



TPMAP คือ ระบบฐานข้อมูลขนาดใหญ่ (Big Data) เพื่อบริหารจัดการข้อมูลการพัฒนาคนตลอดช่วงวัย และการแก้ไขปัญหาความยากจนและเหลื่อมล้ำแบบชี้เป้า

TPMAP สามารถใช้ระบุปัญหาความยากจนและความต้องการการพัฒนาของแต่ละช่วงวัยได้ในระดับบุคคล ครัวเรือน ชุมชน ท้องถิ่น/ท้องที่ จังหวัด ประเทศ หรือปัญหาความยากจนรายประเด็น

TPMAP เป็นเครื่องมือเชิงนโยบายแรกของประเทศที่สามารถระบุกลุ่มเป้าหมายของการพัฒนาได้ทั้งในครัวเรือนและบุคคล ทำให้สามารถจัดลำดับความสำคัญของครัวเรือนและบุคคลที่มีความจำเป็นต้องได้รับการพัฒนาและช่วยเหลือเร่งด่วนได้อย่างมีประสิทธิภาพบนฐานข้อมูลเชิงประจักษ์

สำนักงานฯ และ
NECTEC

มกราคม 2561

ร่วมพัฒนาระบบบริหารจัดการข้อมูล
คนจนแบบชี้เป้า (Thai Poverty
Map and Analytics Platform
: TPMAP 1.0)

ข้อสั่งการให้ กบค.
นำระบบ TPMAP 1.0
ไปใช้ในการดำเนินการแก้ไข
ปัญหาความยากจน



สำนักงานฯ
ได้ดำเนินการ

ขยายผลการพัฒนาระบบ TPMAP 1.0 ให้
เป็นระบบข้อมูลขนาดใหญ่สำหรับการ
พัฒนาคนตลอดช่วงชีวิต (Thai People
Map and Analytics Platform : TPMAP
2.0) เพื่อให้ครอบคลุมประเด็นการพัฒนา
จากการแก้ไขปัญหาความยากจน มาเป็น
การพัฒนาคนตามกลุ่มเป้าหมายและ
ตามความเป็นจริงในประเด็นปัญหาต่าง ๆ
ตลอดช่วงชีวิตในคนทุกช่วงวัย



เมษายน 2562

สำนักงานฯ และ NECTEC ได้มี
การประชุมหรือกับรองปลัดกระทรวง
มหาดไทยเพื่อขยายผลการใช้งาน
TPMAP ไปยังทุกจังหวัดทั่วประเทศ



คำสั่ง

สำนักนายกรัฐมนตรี
ที่ 347/2563

คำสั่งสำนักนายกรัฐมนตรีที่ 347/2563 อาศัยอำนาจ
ตามความในมาตรา 11 (6) และ (9) แห่งพระราชบัญญัติ
ระเบียบบริหารราชการแผ่นดิน พ.ศ.2534 มีคำสั่งให้
จัดตั้ง “ศูนย์อำนวยการขจัดความยากจนและพัฒนาคน
ทุกช่วงวัยอย่างยั่งยืนตามหลักปรัชญาของเศรษฐกิจ
พอเพียง” เรียกโดยย่อว่า “ศจพ.” โดยตั้งอยู่
ในกระทรวงมหาดไทยหรือสถานที่อื่นตามที่นายกรัฐมนตรี
กำหนด และขึ้นตรงต่อนายกรัฐมนตรี



การพัฒนาคนตลอดทุกช่วงวัยและการแก้ไขความยากจนแบบมุ่งเป้า



www.tpmap.in.th





แนวทางการขับเคลื่อนยุทธศาสตร์ชาติไปสู่การปฏิบัติบนฐานข้อมูลเชิงประจักษ์

คณะรัฐมนตรีได้มีมติรับทราบแนวทาง เมื่อวันที่ 18 พฤษภาคม 2564 เรื่อง การขับเคลื่อนยุทธศาสตร์ชาติในระดับพื้นที่ และการขับเคลื่อนยุทธศาสตร์ชาติไปสู่การปฏิบัติบนฐานข้อมูลเชิงประจักษ์

การจัดทำโครงการ/การดำเนินงาน เพื่อบรรลุเป้าหมายตามยุทธศาสตร์ชาติ

ตามมติครม.วันที่ 29 ก.ย. 2563 โดยยึดแนวทางการดำเนินการตามมติครม.วันที่ 5 พ.ค. 2563

- การมองเป้าร่วม
- การจัดทำโครงการสำคัญ (X)
- การจัดลำดับและความเร่งด่วนโครงการสำคัญ
- การจัดทำแผนปฏิบัติการประจำปี

จัดทำและพัฒนาข้อมูลสนับสนุนการขับเคลื่อนเป้าหมายการพัฒนาตามยุทธศาสตร์ชาติ

- ข้อมูล สถิติ สถานการณ์ งานวิจัย และอื่น ๆ
- ข้อมูลที่นำเข้าต้องมีความเป็นปัจจุบัน
- สอดคล้องต่อเป้าหมายแผนย่อย 140 เป้าหมาย
- การพัฒนาระบบฐานข้อมูลเปิดภาครัฐ Open-D



แนวทาง
การขับเคลื่อนยุทธศาสตร์ชาติ
ไปสู่การปฏิบัติ
บนฐานข้อมูลเชิงประจักษ์

การจัดทำแผนระดับที่ 3

เพื่อแปลงยุทธศาสตร์ชาติไปสู่การปฏิบัติ

ดำเนินการตามหลักการกระบวนการของมติ ครม. วันที่ 15 ธันวาคม 2563 และคู่มือแนวทางการจัดทำแผนและการเสนอแผนระดับที่ 3 ในส่วนของแผนปฏิบัติการด้าน... ต่อคณะรัฐมนตรีอย่างเคร่งครัด

การติดตาม ตรวจสอบ และประเมินผลการดำเนินการตามยุทธศาสตร์ชาติ (eMENSOCR)

- นำเข้าข้อมูลการดำเนินงาน/การดำเนินการ และแผนระดับที่ 3
- เชื่อมโยงระบบฐานข้อมูลกับ GFMS และ e-Budgeting เพื่อสนับสนุนการติดตาม ประเมินผล
- พัฒนาระบบติดตาม ตรวจสอบ และประเมินผลด้วยเทคโนโลยีปัญญาประดิษฐ์ (AI)

ฐานข้อมูลเปิดภาครัฐเพื่อสนับสนุนการติดตามและประเมินผล การดำเนินงานตามยุทธศาสตร์ชาติ



หน่วยงานที่จะนำเข้าข้อมูลสถิติ สถานการณ์ หรือข้อมูลอื่นในระบบติดตามและประเมินผลแห่งชาติ (eMENSOCR) ขอให้ท่านศึกษาคู่มือสำหรับการใช้งานก่อนการนำเข้าข้อมูลในระบบ



<https://opendata.nesdc.go.th/>

Login ด้วย
Username และ
Password ใน
ระบบ eMENSOCR



ดาวน์โหลดคู่มือการใช้งาน

ประโยชน์ของการใช้ Open-D

- 1 เพื่อเป็นศูนย์กลางแหล่งข้อมูลเปิดภาครัฐ เชื่อมโยงชุดข้อมูลสารสนเทศระหว่างหน่วยงานภาครัฐ อาทิ ข้อมูลสถิติ สถานการณ์ หรือข้อมูลอื่นจาก eMENSOCR ที่สอดคล้องกับยุทธศาสตร์ชาติ แผนแม่บทภายใต้ยุทธศาสตร์ชาติ
- 2 เพื่ออำนวยความสะดวกให้กับผู้ใช้บริการทั้งภาคประชาชน ภาคธุรกิจเอกชน รวมถึงหน่วยงานของรัฐ สามารถใช้ประโยชน์จากข้อมูลเปิดภาครัฐ ในการค้นหาและเข้าถึงข้อมูลที่มีคุณภาพ ทันสมัย มั่นคงและมีความปลอดภัย
- 3 เพื่อใช้เป็นช่องทางในการการตรวจสอบการดำเนินการของภาครัฐ และการดำเนินงานภายใต้ยุทธศาสตร์ชาติได้