



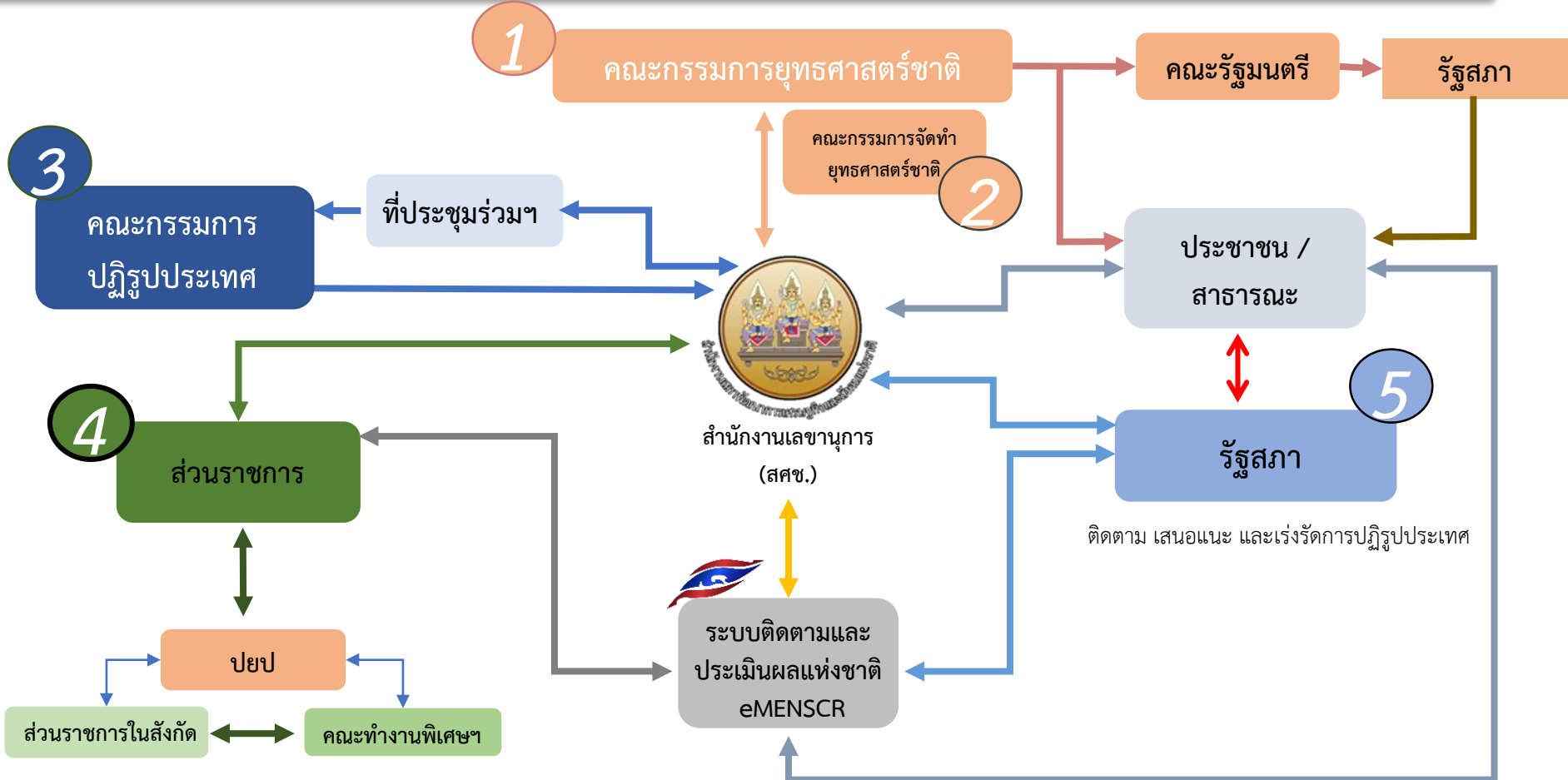
สำนักงานสภาพัฒนาการเศรษฐกิจและสังคมแห่งชาติ
Office of the National Economic and Social Development Council

ยุทธศาสตร์ชาติ

ธันวาคม 2565

สำนักงานสภาพัฒนาการเศรษฐกิจและสังคมแห่งชาติ

แผนผังการดำเนินงานและการขับเคลื่อนยุทธศาสตร์ชาติและแผนการปฏิรูปประเทศระหว่างหน่วยงานต่าง ๆ



การขับเคลื่อนยุทธศาสตร์ชาติไปสู่การปฏิบัติบนหลักการบริหารงานคุณภาพ (Plan-Do-Check-Act : PDCA)

ปรับปรุง แก้ไขแผนและการทำงานให้สอดคล้องกับเป้าหมาย และทิศทางการพัฒนาประเทศ เพื่อให้สามารถบรรลุผลสัมฤทธิ์ตามเป้าหมายของยุทธศาสตร์ชาติได้อย่างเป็นรูปธรรม

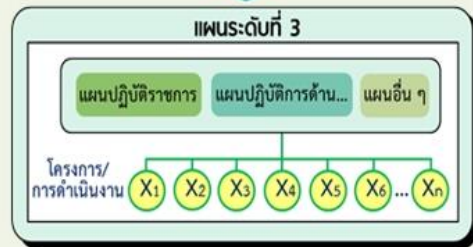


ระบบติดตามและประเมินผลแห่งชาติ

กลไกการติดตาม ตรวจสอบ และประเมินผลหน่วยงานภาครัฐทุกระดับทำงานร่วมกันอย่างบูรณาการในการติดตาม ตรวจสอบ ประเมินผลโครงการ/การดำเนินงานว่าเป็นไปตามเป้าหมายของยุทธศาสตร์ชาติ และแผนระดับที่ 2 หรือไม่



มีการจัดทำ ยุทธศาสตร์ชาติ และแผนระดับที่ 2 เพื่อเป็นกรอบในการจัดทำแผนระดับที่ 3 และการปฏิบัติให้สอดคล้องและบูรณาการอย่างเป็นรูปธรรม



การขับเคลื่อนยุทธศาสตร์ชาติไปสู่การปฏิบัติ



หน่วยงานของรัฐจัดทำแผนระดับที่ 3 และจัดทำโครงการ/การดำเนินงานที่ตั้งอยู่บนฐานข้อมูลเชิงประจักษ์

ระดับของแผนตามมติคณะรัฐมนตรี วันที่ 4 ธันวาคม 2560

มาตรา 65 รัฐจัดให้มียุทธศาสตร์ชาติเป็นเป้าหมายการพัฒนาประเทศอย่างยั่งยืน เพื่อเป็นกรอบในการจัดทำแผนต่าง ๆ เกิดการผลักดันไปสู่เป้าหมายเดียวกัน

มาตรา 142 การเสนอร่างพระราชบัญญัติงบประมาณรายจ่ายประจำปีงบประมาณ ต้องมีความสอดคล้องกับยุทธศาสตร์ชาติและแผนพัฒนาต่าง ๆ

มาตรา 162 คณะรัฐมนตรีที่จะเข้ารับบริหารราชการแผ่นดินต้องแถลงนโยบายต่อรัฐสภา ซึ่งต้องสอดคล้องกับหน้าที่ของรัฐ แนวนโยบายแห่งรัฐ และยุทธศาสตร์ชาติ



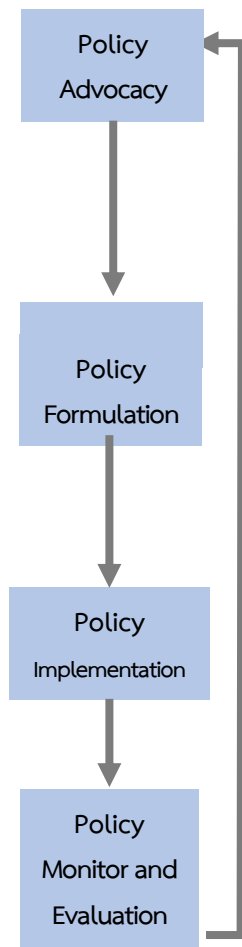
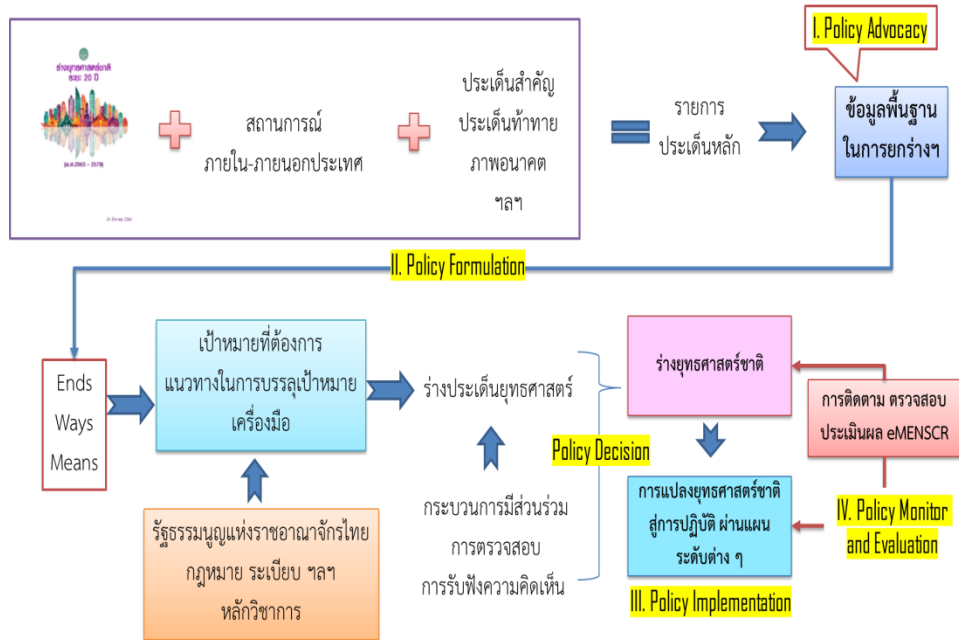
หมายเหตุ :

- นับตั้งแต่วันที่ 4 ธันวาคม 2560 ครม. มีมติกำหนดการตั้งชื่อแผนในระดับที่ 3 ให้ใช้ชื่อว่า “แผนปฏิบัติการด้าน ... ระยะที่ ... (พ.ศ. -)” เว้นแต่ได้มีการระบุชื่อแผนไว้ในกฎหมาย ก่อนที่จะมีมติ ครม. วันที่ 4 ธันวาคม 2560 เช่น พระราชบัญญัติ พระราชกำหนด พระราชกฤษฎีกา กฎกระทรวง มติ ครม. เป็นต้น ให้ใช้ชื่อแผนว่า แผนแม่บทด้าน... แผนพัฒนา... หรือ แผนอื่น ๆ ... จึงจะสามารถใช้ชื่อแผนตามที่บัญญัติไว้ในกฎหมายนั้น ๆ
- แผนปฏิบัติราชการสำหรับองค์กรมหาชน และ องค์กรอิสระ ให้ใช้ชื่อ “แผนปฏิบัติการ... (ชื่อหน่วยงาน)...” สำหรับรัฐวิสาหกิจ ให้ใช้ชื่อ “แผนวิสาหกิจ...” เว้นแต่ได้มีการระบุไว้ในกฎหมายให้ใช้ชื่ออื่น และ “แผนปฏิบัติการด้าน...” สำหรับกรณีแผนที่เป็น issue base
- มติ ครม. ที่เกี่ยวข้องกับแผนระดับ 3 เพิ่มเติม ประกอบด้วย มติ ครม. เมื่อวันที่ 3 ธันวาคม 2562 และ วันที่ 27 เมษายน 2564




1. ยุทธศาสตร์ชาติ
2. การขับเคลื่อนยุทธศาสตร์ชาติผ่านแผนสามระดับ
3. การจัดทำโครงการ (XYZ)
4. ระบบติดตามและประเมินผลแห่งชาติ eMENSCR
5. การดำเนินการตามยุทธศาสตร์ชาติ
และการปฏิรูปประเทศ

กระบวนการในการร่างยุทธศาสตร์ชาติ



- 1 ศึกษาสถานการณ์ภายในและภายนอกประเทศ ทั้ง อดีต ปัจจุบัน และแนวโน้มในอนาคต บนหลักฐานเชิงประจักษ์
- 2 ยกร่างยุทธศาสตร์ชาติและแผนการปฏิรูปประเทศ ให้สอดคล้องกับประเด็นการพัฒนาประเทศที่สำคัญและแนวทางการแก้ไขปัญหาต่าง ๆ และจัดให้มีการมีส่วนร่วมและรับฟังความเห็นต่อร่างยุทธศาสตร์ชาติจากทุกภาคส่วน
- 3 จัดทำยุทธศาสตร์ชาติและแผนการปฏิรูปประเทศ ที่มีเป้าหมายและแนวทางการพัฒนาสอดคล้องกับวิสัยทัศน์ประเทศไทย ประเด็นการพัฒนาประเทศที่สำคัญ แนวทางการแก้ไขปัญหา และความเห็นจากภาคส่วนต่าง ๆ
- 4 จัดทำโครงการและการดำเนินการตามยุทธศาสตร์ชาติและแผนการปฏิรูปประเทศ ผ่านแผนปฏิบัติการและแผนปฏิบัติราชการของส่วนราชการ โดยมุ่งเน้นการดำเนินการที่ก่อให้เกิดการบรรลุเป้าหมายของยุทธศาสตร์ชาติและแผนการปฏิรูปประเทศ
- 5 ติดตาม ตรวจสอบ และประเมินผลความสำเร็จของนโยบาย แผนงาน และโครงการ เพื่อนำไปสู่การปรับปรุงแผนระดับต่าง ๆ และโครงการ ให้สามารถส่งผลต่อการบรรลุเป้าหมายของยุทธศาสตร์ชาติและแผนการปฏิรูปประเทศ

ภายในประเทศ



ความเหลื่อมล้ำในมิติต่างๆ ส่งผลต่อการสร้างความสามัคคีในสังคม และเป็นข้อจำกัดต่อการยกระดับศักยภาพทุนมนุษย์



โครงสร้างประชากรเข้าสู่สังคมสูงวัยอย่างสมบูรณ์ วัยเด็กและวัยทำงานลดลง ประชากรทุกช่วงวัยมีปัญหาเชิงคุณภาพ



เศรษฐกิจไทยได้รับความเสียหายจากการเป็นสังคมสูงวัย และการแข่งขันจากประเทศเพื่อนบ้าน



ข้อจำกัดด้านทรัพยากรธรรมชาติและแรงงาน ส่งผลต่อต้นทุนการผลิตและความเป็นอยู่ของประชาชน



ความอ่อนแอของการบริหารราชการแผ่นดินจำเป็นต้องปฏิรูประบบราชการและการเมือง เพื่อให้เกิดการบริหารราชการที่ดี

ภายนอกประเทศ



กระแสโลกาภิวัตน์ การเคลื่อนย้ายเสรีของคน เงินทุน ข่าวสาร เทคโนโลยี สินค้าและบริการ



ศูนย์รวมอำนาจทางเศรษฐกิจย้ายมาเอเชีย การรวมกลุ่มของเศรษฐกิจในภูมิภาค



การแข่งขันแรงงานและเงินทุน จาก การเข้าสู่สังคมสูงวัยของโลก




การเปลี่ยนแปลงของเทคโนโลยี ส่งผลต่อภาคธุรกิจ และการใช้ชีวิตของประชาชน



ภาวะโลกร้อนและสภาวะภูมิอากาศที่ผันผวน ก่อให้เกิดภัยธรรมชาติที่ทวีความรุนแรงมากขึ้น เป็นแรงกดดันให้มีการผลิตและการบริโภคที่เป็นมิตรต่อสิ่งแวดล้อม



ราคาน้ำมันมีความผันผวนและการผลิตพืชพลังงานทดแทน ส่งผลต่อ ความมั่นคงทางอาหารของโลก



ความเป็นเมืองที่เติบโตอย่างต่อเนื่องภายใต้ข้อจำกัดและกฎเกณฑ์การใช้พื้นที่และความเป็นมิตรต่อสิ่งแวดล้อม



หลักบริหารจัดการที่ดี ครอบคลุม ประชาธิปไตย และสิทธิมนุษยชนมีความเข้มข้นมากขึ้น

วิสัยทัศน์ประเทศไทย 2580

ประเทศไทยมีความมั่นคง มั่งคั่ง และยั่งยืน
เป็นประเทศพัฒนาแล้ว
ด้วยการพัฒนาตามหลักปรัชญาของเศรษฐกิจพอเพียง

เป้าหมายการพัฒนาประเทศภาพรวม

“ประเทศไทยมั่นคง ประชาชนมีความสุข เศรษฐกิจพัฒนาอย่างต่อเนื่อง สังคมเป็นธรรม ฐานทรัพยากรธรรมชาติยั่งยืน” โดยยกระดับศักยภาพของประเทศในหลากหลายมิติ พัฒนาคนในทุกมิติและในทุกช่วงวัยให้เป็นคนดี เก่ง และมีคุณภาพ สร้างโอกาสและความเสมอภาคทางสังคม สร้างการเติบโตบนคุณภาพชีวิตที่เป็นมิตรกับสิ่งแวดล้อม และมีภาครัฐของประชาชนเพื่อประชาชนและประโยชน์ส่วนรวม

1.ด้านความมั่นคง	2.ด้านการสร้างขีดความสามารถในการแข่งขัน	3. ด้านพัฒนาและเสริมสร้างทรัพยากรมนุษย์
เพื่อบริหารจัดการสภาวะแวดล้อมของประเทศให้มีความมั่นคงปลอดภัย และมีความสงบเรียบร้อยในทุกระดับ และทุกมิติ	เน้นการยกระดับศักยภาพในหลากหลายมิติ ควบคู่กับการขยายโอกาสของประเทศไทยในเวทีโลก	คนไทยในอนาคต มีความพร้อมทั้งกาย ใจ สติปัญญา มีทักษะที่จำเป็นในศตวรรษที่ 21 มีทักษะสื่อสารภาษาอังกฤษและภาษาที่ 3 และมีคุณธรรม
4. ด้านการสร้างโอกาสและความเสมอภาคทางสังคม	5. ด้านการสร้างการเติบโตบนคุณภาพชีวิตที่เป็นมิตรต่อสิ่งแวดล้อม	6.ด้านการปรับสมดุลและพัฒนาระบบการบริหารภาครัฐ
สร้างความเป็นธรรม และลดความเหลื่อมล้ำในทุกมิติ กระจายศูนย์กลางความเจริญทางเศรษฐกิจและสังคม เพิ่มโอกาสให้ทุกภาคส่วนเข้ามามีส่วนร่วมในการพัฒนาประเทศในทุกระดับ	คำนึงถึงความยั่งยืนของฐานทรัพยากรธรรมชาติและสิ่งแวดล้อม ปรับเปลี่ยนพฤติกรรมของประชาชนให้เป็นมิตรต่อสิ่งแวดล้อม เกิดผลลัพธ์ต่อความยั่งยืน	การปรับเปลี่ยนภาครัฐ ยึดหลัก “ภาครัฐของประชาชนเพื่อประชาชนและประโยชน์ส่วนรวม”



1 ด้านความมั่นคง

- ประชาชนอยู่ดี ภัยพิบัติ และมีความสุข
- บ้านเมืองมีความมั่นคงในทุกมิติและทุกระดับ
- กองทัพ หน่วยยามต้นความมั่นคง ภาครัฐ ภาคเอกชน และภาคประชาชน มีความพร้อมในการป้องกันและแก้ไขปัญหาคาความมั่นคง
- ประเทศไทยมีบทบาทด้านความมั่นคงเป็นที่ยอมรับและได้รับการยอมรับโดยประชาคมระหว่างประเทศ
- การบริหารจัดการความมั่นคงมีผลสำเร็จที่เป็นรูปธรรมอย่างมีประสิทธิผล



2 ด้านการสร้างขีดความสามารถในการแข่งขัน

- ประเทศไทยเป็นประเทศที่พัฒนาแล้ว เศรษฐกิจเติบโตอย่างมีเสถียรภาพและยั่งยืน
- ประเทศไทยมีขีดความสามารถในการแข่งขันสูง



3 ด้านการพัฒนาและเสริมสร้างศักยภาพทรัพยากรมนุษย์

- คนไทยเป็นคนดี คนเก่ง มีคุณภาพ พร้อมสำหรับวิถีชีวิตในศตวรรษที่ 21
- สังคมไทยมีสภาพแวดล้อมที่เอื้อและสนับสนุนต่อการพัฒนาคนตลอดช่วงชีวิต



4 ด้านการสร้างโอกาสและความเสมอภาคทางสังคม

- สร้างความเป็นธรรม และลดความเหลื่อมล้ำในทุกมิติ
- กระจายศูนย์กลางความเจริญทางเศรษฐกิจและสังคม เพิ่มโอกาสให้ทุกภาคส่วนเข้ามามีส่วนร่วมในการพัฒนาประเทศในทุกระดับ
- เพิ่มขีดความสามารถของชุมชนท้องถิ่นในการพัฒนา การพัฒนา และการจัดการตนเองเพื่อสร้างสังคมคุณภาพ



5 ด้านการสร้างการเติบโตบนคุณภาพชีวิตที่เป็นมิตรต่อสิ่งแวดล้อม

- อนุรักษ์และรักษาทรัพยากรธรรมชาติ สิ่งแวดล้อม และวัฒนธรรม ให้คนรุ่นต่อไปได้ใช้อย่างยั่งยืน มีสมดุล
- ฟื้นฟูและสร้างပြာဘက်ทรัพยากรธรรมชาติและสิ่งแวดล้อม เพื่อลดผลกระทบจากมลพิษจากการพัฒนาสังคมเศรษฐกิจของประเทศ
- ใช้ประโยชน์และสร้างการเติบโตบนฐานทรัพยากรธรรมชาติและสิ่งแวดล้อมให้สมดุลภายในขีดความสามารถของระบบนิเวศ
- ยกระดับกระบวนการกำกับดูแลด้านทรัพยากรธรรมชาติและสิ่งแวดล้อม และวัฒนธรรม บนหลักของการมีส่วนร่วม และธรรมาภิบาล



6 ด้านการปรับสมดุลและพัฒนาระบบการบริหารจัดการภาครัฐ

- ภาครัฐมีวัฒนธรรมการทำงานที่มุ่งเสถียรภาพและผลประโยชน์ส่วนรวม ตอบสนองความต้องการของประชาชนได้อย่างสะดวก รวดเร็ว โปร่งใส
- ภาครัฐมีขนาดที่เล็กลง พร้อมปรับตัวให้ทันต่อการเปลี่ยนแปลง
- ภาครัฐมีความโปร่งใส ปลอดภัย ไร้ทุจริตและประพฤติมิชอบ
- กระบวนการยุติธรรม เป็นไปเพื่อประโยชน์ต่อส่วนรวมของประเทศ

ตัวชี้วัดเป้าหมาย

เป้าหมาย 20 ปี

- เป้าหมายที่ 1 ประชาชนอยู่ดี กินดี มีความสุข
- เป้าหมายที่ 2 บ้านเมืองมีความมั่นคงในทุกมิติและทุกระดับ
- เป้าหมายที่ 3 กองทัพ หน่วยงานด้านความมั่นคง ภาครัฐ เอกชน และภาคประชาชน มีความพร้อมในการป้องกันและแก้ไขปัญหาความมั่นคง
- เป้าหมายที่ 4 ประเทศไทยมีบทบาทด้านความมั่นคงเป็นที่ชื่นชมและได้รับการยอมรับโดยประชาคมระหว่างประเทศ
- เป้าหมายที่ 5 การบริหารจัดการความมั่นคงมีผลสำเร็จที่เป็นรูปธรรมอย่างมีประสิทธิภาพ

- ตัวชี้วัดที่ 1 ความสุขของประชากรชาวไทย
- ตัวชี้วัดที่ 2 ความมั่นคงปลอดภัยของประเทศ
- ตัวชี้วัดที่ 3 ความพร้อมของกองทัพ หน่วยงานด้านความมั่นคง และการมีส่วนร่วมของภาครัฐ ภาคเอกชน และภาคประชาชนในการป้องกันและแก้ไขปัญหาความมั่นคง
- ตัวชี้วัดที่ 4 บทบาทและการยอมรับในด้านความมั่นคงของประเทศไทยในประชาคมระหว่างประเทศ
- ตัวชี้วัดที่ 5 ประสิทธิภาพการบริหารจัดการความมั่นคงแบบองค์รวม

ประเด็นยุทธศาสตร์ ประกอบด้วย 5 ประเด็นหลัก

- ### 1 การรักษาความสงบภายในประเทศ

 - พัฒนาและเสริมสร้างคนในทุกภาคส่วนให้มีความเข้มแข็ง มีความพร้อม ตระหนักในเรื่องความมั่นคง และมีส่วนร่วมในการแก้ไขปัญหา
 - พัฒนาและเสริมสร้างความจริงรักภักดีต่อสถาบันหลักของชาติ
 - พัฒนาและเสริมสร้างการเมืองในระบอบประชาธิปไตยอันมีพระมหากษัตริย์ทรงเป็นประมุขที่มีเสถียรภาพและมีธรรมาภิบาล เห็นแก่ประโยชน์ของประเทศชาติมากกว่าประโยชน์ส่วนตัว
 - พัฒนาและเสริมสร้างกลไกที่สามารถป้องกันและขจัดสาเหตุของประเด็นปัญหาความมั่นคงที่สำคัญ
- ### 2 ป้องกันและแก้ไขปัญหาที่มีผลกระทบต่อความมั่นคง

 - แก้ไขปัญหาความมั่นคงในปัจจุบัน
 - ติดตาม เฝ้าระวัง ป้องกัน และแก้ไขปัญหาที่อาจอุบัติขึ้นใหม่
 - สร้างความปลอดภัยและความสันติสุขอย่างถาวรในพื้นที่จังหวัดชายแดนภาคใต้
 - รักษาความมั่นคงและผลประโยชน์ทางทรัพยากรธรรมชาติและสิ่งแวดล้อมทั้งทางบกและทางทะเล
- ### 3 พัฒนาศักยภาพของประเทศให้พร้อมเผชิญภัยคุกคามที่กระทบต่อความมั่นคงของชาติ

 - พัฒนาระบบงานข่าวกรองแห่งชาติแบบบูรณาการอย่างมีประสิทธิภาพ
 - พัฒนาและฝึกพลังอำนาจแห่งชาติ กองทัพและหน่วยงานความมั่นคง รวมทั้งภาครัฐและภาคประชาชน ให้พร้อมป้องกันและรักษาอธิปไตยของประเทศ และเผชิญภัยคุกคามได้ทุกมิติทุกระดับและทุกระดับ
 - พัฒนาระบบเตรียมพร้อมแห่งชาติและการบริหารจัดการภัยคุกคามให้มีประสิทธิภาพ
- ### 4 บูรณาการความร่วมมือด้านความมั่นคงกับอาเซียนและนานาชาติ รวมถึงองค์กรภาครัฐและที่มีใช้ภาครัฐ

 - เสริมสร้างและรักษาคุณภาพสภาวะแวดล้อมระหว่างประเทศ
 - เสริมสร้างและธำรงไว้ซึ่งสันติภาพและความมั่นคงของภูมิภาค
 - ร่วมมือทางการพัฒนากับประเทศเพื่อนบ้าน ภูมิภาค โลก รวมถึงองค์กรภาครัฐและที่มีใช้ภาครัฐ
- ### 5 พัฒนากลไกการบริหารจัดการความมั่นคงแบบบูรณาการ

 - พัฒนากลไกให้พร้อมสำหรับการติดตาม เฝ้าระวัง แจ้งเตือน ป้องกัน และแก้ไขปัญหาความมั่นคงแบบองค์รวมอย่างเป็นรูปธรรม
 - บริหารจัดการความมั่นคงให้เอื้ออำนวยต่อการพัฒนาประเทศในมิติอื่น ๆ
 - พัฒนากลไกและองค์กรขับเคลื่อนยุทธศาสตร์ชาติด้านความมั่นคง

ยุทธศาสตร์ที่ 2 ด้านการสร้างความสามารถในการแข่งขัน

เป้าหมาย 20 ปี



1. ประเทศไทยเป็นประเทศที่พัฒนาแล้ว เศรษฐกิจเติบโตอย่างมีเสถียรภาพและยั่งยืน

2. ประเทศไทยมีขีดความสามารถในการแข่งขันสูงขึ้น

ตัวชี้วัดเป้าหมาย

ตัวชี้วัดที่ 1

รายได้ประชาชาติ การขยายตัวของผลิตภัณฑ์มวลรวมภายในประเทศ และการกระจายรายได้

ตัวชี้วัดที่ 2

ผลิตภาพการผลิตของประเทศ ทั้งในปัจจัยการผลิตและแรงงาน

ตัวชี้วัดที่ 3

การลงทุนเพื่อการวิจัยและพัฒนา

ตัวชี้วัดที่ 4

ความสามารถในการแข่งขันของประเทศ

ประเด็นยุทธศาสตร์ ประกอบด้วย 5 ประเด็นหลัก

1 การเกษตรสร้างมูลค่า

- เกษตรอัตลักษณ์พื้นถิ่น ส่งเสริมการนำอัตลักษณ์พื้นถิ่นและภูมิปัญญาท้องถิ่นของไทยมาเป็นผลิตภัณฑ์การเกษตร
- เกษตรปลอดภัย ให้ความรู้ สนับสนุนกลไกตลาด เปลี่ยนผ่านสู่เกษตรอินทรีย์
- เกษตรชีวภาพ ผลิตภัณฑ์มูลค่าสูงจากฐานเกษตรกรรม ฐานทรัพยากรชีวภาพ
- เกษตรแปรรูป เพิ่มมูลค่าในผลิตภัณฑ์และสินค้าเกษตรพรีเมียม
- เกษตรอัจฉริยะ นำเทคโนโลยีและนวัตกรรมมาประยุกต์ใช้ในการพัฒนา

2 อุตสาหกรรมและบริการแห่งอนาคต

- อุตสาหกรรมชีวภาพ
- อุตสาหกรรมและบริการการแพทย์ครบวงจร
- อุตสาหกรรมและบริการดิจิทัล ข้อมูล และปัญญาประดิษฐ์
- อุตสาหกรรมและบริการขนส่งและโลจิสติกส์
- อุตสาหกรรมความมั่นคงของประเทศ

3 สร้างความหลากหลายด้านการท่องเที่ยว

- ท่องเที่ยวเชิงสร้างสรรค์และวัฒนธรรม
- ท่องเที่ยวเชิงธุรกิจ
- ท่องเที่ยวเชิงสุขภาพ ความงาม และแพทย์แผนไทย
- ท่องเที่ยวสำราญทางน้ำ
- ท่องเที่ยวเชื่อมโยงภูมิภาค

4 โครงสร้างพื้นฐาน เชื่อมไทย เชื่อมโลก

- การเชื่อมโยงโครงข่ายคมนาคมไร้รอยต่อ
- การสร้างและพัฒนาเขตเศรษฐกิจพิเศษ
- การเพิ่มพื้นที่และเมืองเศรษฐกิจ
- การพัฒนาโครงสร้างพื้นฐานเทคโนโลยีสมัยใหม่
- การรักษาและเสริมสร้างเสถียรภาพทางเศรษฐกิจมหภาค

5 พัฒนาเศรษฐกิจบนพื้นฐานผู้ประกอบการยุคใหม่

- การสร้างผู้ประกอบการอัจฉริยะ
- การสร้างโอกาสเข้าถึงบริการทางการเงิน
- การสร้างโอกาสเข้าถึงตลาด
- การสร้างโอกาสเข้าถึงข้อมูล
- การปรับบทบาทและโอกาสการเข้าถึงบริการภาครัฐ



ยุทธศาสตร์ที่ 3 ด้านการพัฒนาและเสริมสร้างศักยภาพทรัพยากรมนุษย์

เป้าหมาย 20 ปี

1. คนไทยเป็นคนดี คนเก่ง มีคุณภาพ พร้อมสำหรับวิถีชีวิตในศตวรรษที่ 21
2. สังคมไทยมีสภาพแวดล้อมที่เอื้อและสนับสนุนต่อการพัฒนาคนตลอดช่วงชีวิต

ตัวชี้วัดเป้าหมาย

- | | |
|----------------|--|
| ตัวชี้วัดที่ 1 | การพัฒนาคุณภาพชีวิต สุขภาวะ และความเป็นอยู่ที่ดีของคนไทย |
| ตัวชี้วัดที่ 2 | ผลสัมฤทธิ์ทางการศึกษาและการเรียนรู้ตลอดชีวิต |
| ตัวชี้วัดที่ 3 | การพัฒนาสังคมและครอบครัวไทย |

ประเด็นยุทธศาสตร์ ประกอบด้วย 7 ประเด็นหลัก

- ### 1 ปรับเปลี่ยนค่านิยมและวัฒนธรรม
- การปลูกฝังค่านิยมและวัฒนธรรมผ่านการเลี้ยงดูในครอบครัว
 - การบูรณาการเรื่องความซื่อสัตย์ วินัย คุณธรรม จริยธรรม ในการจัดการเรียนการสอนในสถานศึกษา
 - การสร้างความเข้มแข็งในสถาบันทางศาสนา
 - การปลูกฝังค่านิยมและวัฒนธรรมโดยใช้ชุมชนเป็นฐาน
 - การสร้างค่านิยมและวัฒนธรรมที่พึงประสงค์จากภาคธุรกิจ
 - การใช้สื่อและสื่อสารมวลชนในการปลูกฝังค่านิยมและวัฒนธรรมของคนในสังคม
 - การส่งเสริมให้คนไทยมีจิตสาธารณะและมีความรับผิดชอบต่อส่วนรวม

- ### 3 ปฏิรูปกระบวนการเรียนรู้ที่ตอบสนองต่อการเปลี่ยนแปลงในศตวรรษที่ 21
- การปรับเปลี่ยนระบบการเรียนรู้ให้เอื้อต่อการพัฒนาทักษะสำหรับศตวรรษที่ 21
 - การเปลี่ยนโฉมบทบาท 'ครู' ให้เป็นครูยุคใหม่
 - การเพิ่มประสิทธิภาพระบบบริหารจัดการศึกษาในทุกระดับ ทุกประเภท
 - การพัฒนาระบบการเรียนรู้ตลอดชีวิต
 - การสร้างความตื่นตัวให้คนไทยตระหนักถึงบทบาท ความรับผิดชอบ และการวางตำแหน่งของประเทศไทยในภูมิภาคเอเชียอาคเนย์และประชาคมโลก
 - การวางพื้นฐานระบบรองรับการเรียนรู้โดยใช้ดิจิทัลแพลตฟอร์ม
 - การสร้างระบบการศึกษาเพื่อเป็นเลิศทางวิชาการระดับนานาชาติ

- ### 5 เสริมสร้างให้คนไทยมีสุขภาวะที่ดี
- การสร้างความรอบรู้ด้านสุขภาวะ
 - การป้องกันและควบคุมปัจจัยเสี่ยงที่คุกคามสุขภาวะ
 - การสร้างสภาพแวดล้อมที่เอื้อต่อการมีสุขภาวะที่ดี
 - การพัฒนาระบบบริการสุขภาพที่ทันสมัยสนับสนุนการสร้างสุขภาวะที่ดี
 - การส่งเสริมให้ชุมชนเป็นฐานในการสร้างสุขภาวะที่ดีในทุกพื้นที่

- ### 2 พัฒนาศักยภาพคนตลอดช่วงชีวิต
- ช่วงการตั้งครรภ์/ปฐมวัย
 - ช่วงวัยเรียน/วัยรุ่น
 - ช่วงวัยแรงงาน
 - ช่วงวัยผู้สูงอายุ

- ### 4 ตระหนักถึงพหุปัญญาของมนุษย์ที่หลากหลาย
- การพัฒนาและส่งเสริมพหุปัญญาผ่านครอบครัว ระบบสถานศึกษา สภาพแวดล้อม รวมทั้งสื่อ
 - การสร้างเส้นทางอาชีพ สภาพแวดล้อมการทำงาน และระบบสนับสนุนที่เหมาะสมสำหรับผู้มีความสามารถพิเศษผ่านกลไกต่าง ๆ
 - การดึงดูดกลุ่มผู้เชี่ยวชาญต่างชาติและคนไทยที่มีความสามารถในต่างประเทศให้มาสร้างและพัฒนาเทคโนโลยีและนวัตกรรมให้กับประเทศ

- ### 6 สร้างสภาพแวดล้อมที่เอื้อต่อการพัฒนาและเสริมสร้างศักยภาพทรัพยากรมนุษย์
- การสร้างความอยู่ดีมีสุขของครอบครัวไทย
 - การส่งเสริมบทบาทการมีส่วนร่วมของภาคีรัฐ ภาคเอกชน องค์กรปกครองส่วนท้องถิ่น ครอบครัวและชุมชนในการพัฒนาทรัพยากรมนุษย์
 - การปลูกฝังและพัฒนาทักษะนอกห้องเรียน
 - การพัฒนาระบบฐานข้อมูลเพื่อการพัฒนาทรัพยากรมนุษย์

- ### 7 เสริมสร้างศักยภาพการกีฬาในการสร้างคุณค่าทางสังคมและพัฒนาประเทศ
- การส่งเสริมการออกกำลังกาย และกีฬาขั้นพื้นฐานให้กลายเป็นวิถีชีวิต
 - การส่งเสริมให้ประชาชนมีส่วนร่วมในกิจกรรมออกกำลังกาย กีฬาและนันทนาการ
 - การส่งเสริมการศึกษาเพื่อความเป็นเลิศและต่อยอดสู่ระดับอาชีพ
 - การพัฒนาบุคลากรด้านการศึกษาและนันทนาการเพื่อรองรับการเติบโตของอุตสาหกรรมกีฬา

ยุทธศาสตร์ที่ 4 ด้านการสร้างโอกาสและความเสมอภาคทางสังคม

เป้าหมาย 20 ปี



- 1 สร้างความเป็นธรรม และลดความเหลื่อมล้ำในทุกมิติ
- 2 กระจายศูนย์กลางความเจริญทางเศรษฐกิจและสังคมเพิ่มโอกาสให้ทุกภาคส่วนเข้ามาเป็นกำลังของการพัฒนาประเทศในทุกระดับเพื่อความสมานฉันท์
- 3 เพิ่มขีดความสามารถของชุมชนท้องถิ่นในการพัฒนา การพึ่งตนเองและการจัดการตนเองเพื่อสร้างสังคมคุณภาพ

ตัวชี้วัดเป้าหมาย

- ตัวชี้วัดที่ 1 ความแตกต่างของรายได้และการเข้าถึงบริการภาครัฐระหว่างกลุ่มประชากร
- ตัวชี้วัดที่ 2 ความก้าวหน้าของการพัฒนาคน
- ตัวชี้วัดที่ 3 ความก้าวหน้าในการพัฒนาจังหวัดในการเป็นศูนย์กลางความเจริญทางเศรษฐกิจ สังคม และเทคโนโลยี
- ตัวชี้วัดที่ 4 คุณภาพชีวิตของประชากรสูงอายุ

ประเด็นยุทธศาสตร์ ประกอบด้วย 4 ประเด็นหลัก

- 1 การลดความเหลื่อมล้ำ สร้างความเป็นธรรมในทุกมิติ**
 - ปรับโครงสร้างเศรษฐกิจฐานราก
 - ปฏิรูประบบภาษีและการคุ้มครองผู้บริโภค
 - กระจายการถือครองที่ดินและการเข้าถึงทรัพยากร
 - เพิ่มผลิตภาพและคุ้มครองแรงงานไทย ให้เป็นแรงงานฝีมือที่มีคุณภาพและความริเริ่มสร้างสรรค์ มีความปลอดภัยในการทำงาน
 - สร้างหลักประกันทางสังคมที่ครอบคลุมและเหมาะสมกับคนทุกช่วงวัย ทุกเพศภาวะและทุกกลุ่ม
 - ลงทุนทางสังคมแบบมุ่งเป้าเพื่อช่วยเหลือกลุ่มคนยากจนและกลุ่มผู้ด้อยโอกาสโดยตรง
 - สร้างความเป็นธรรมในการเข้าถึงบริการสาธารณสุข และการศึกษา โดยเฉพาะสำหรับผู้มีรายได้น้อย และกลุ่มผู้ด้อยโอกาส
 - สร้างความเป็นธรรมในการเข้าถึงกระบวนการยุติธรรมอย่างทั่วถึง

- 2 การกระจายศูนย์กลางความเจริญทางเศรษฐกิจ สังคมและเทคโนโลยี**
 - พัฒนาศูนย์กลางความเจริญทางเศรษฐกิจ สังคมและเทคโนโลยีในภูมิภาค
 - กำหนดแผนพัฒนาเศรษฐกิจและสังคมของแต่ละกลุ่มจังหวัดในมิติต่าง ๆ
 - จัดระบบเมืองที่เอื้อต่อการสร้างชีวิตและสังคมที่มีคุณภาพและปลอดภัยให้สามารถตอบสนองต่อสังคมสูงวัยและแนวโน้มของการขยายตัวของเมืองในอนาคต
 - ปรับโครงสร้างและแก้ไขกฎหมายระเบียบบริหารราชการแผ่นดิน เพื่อวางระบบและกลไกการบริหารงานในระดับภาค กลุ่มจังหวัด
 - สนับสนุนการพัฒนาพื้นที่บนฐานข้อมูลความรู้ เทคโนโลยีและนวัตกรรม
 - พัฒนากำลังแรงงานในพื้นที่

- 3 การเสริมสร้างพลังทางสังคม**
 - สร้างสังคมเข้มแข็งที่แบ่งปัน ไม่ทอดทิ้งกัน และมีคุณธรรม
 - การรองรับสังคมสูงวัยอย่างมีคุณภาพ
 - สนับสนุนความร่วมมือระหว่างภาครัฐ ภาคเอกชน ภาควิชาการ ภาคประชาสังคมและภาคประชาชน
 - ส่งเสริมความเสมอภาคทางเพศและบทบาทของสตรีในการสร้างสรรค์สังคม
 - สนับสนุนการพัฒนาบนฐานทุนทางสังคมและวัฒนธรรม
 - สนับสนุนการพัฒนาเทคโนโลยีสารสนเทศและสื่อสร้างสรรค์ เพื่อรองรับสังคมยุคดิจิทัล

- 4 การเพิ่มขีดความสามารถของชุมชนท้องถิ่นในการพัฒนาการพึ่งตนเอง และการจัดการตนเอง**
 - ส่งเสริมการปรับพฤติกรรมในระดับครัวเรือน ให้มีขีดความสามารถในการจัดการวางแผนชีวิต สุขภาพ ครอบครัว การเงินและอาชีพ
 - เสริมสร้างศักยภาพของชุมชนในการพึ่งตนเองและการพึ่งพากันเอง
 - สร้างการมีส่วนร่วมของภาคส่วนต่าง ๆ เพื่อสร้างประชาธิปไตยชุมชน
 - สร้างภูมิคุ้มกันทางปัญญาให้กับชุมชน

ยุทธศาสตร์ที่ 5 ด้านการสร้างการเติบโตบนคุณภาพชีวิตที่เป็นมิตรต่อสิ่งแวดล้อม

- 1 อนุรักษ์และรักษาทรัพยากรธรรมชาติ สิ่งแวดล้อม และวัฒนธรรม ให้คนรุ่นต่อไปได้ใช้อย่างยั่งยืน มีสมดุล
- 2 ฟื้นฟูและสร้างใหม่ฐานทรัพยากรธรรมชาติและสิ่งแวดล้อม เพื่อลดผลกระทบทางลบจากการพัฒนาสังคมเศรษฐกิจประเทศ
- 3 ใช้ประโยชน์และสร้างการเติบโตบนฐานทรัพยากรธรรมชาติและสิ่งแวดล้อมให้สมดุลภายในขีดความสามารถของระบบนิเวศ
- 4 ยกระดับกระบวนการทัศน์ เพื่อกำหนดอนาคตประเทศด้านทรัพยากรธรรมชาติและสิ่งแวดล้อม และวัฒนธรรม บนหลักของการมีส่วนร่วม และธรรมาภิบาล

ตัวชี้วัดเป้าหมาย

- | | |
|----------------|--|
| ตัวชี้วัดที่ 1 | การเติบโตที่เป็นมิตรกับสิ่งแวดล้อม |
| ตัวชี้วัดที่ 2 | สภาพแวดล้อมและทรัพยากรธรรมชาติที่เสื่อมโทรมได้รับการฟื้นฟู |
| ตัวชี้วัดที่ 3 | พื้นที่สีเขียวที่เป็นมิตรกับสิ่งแวดล้อม |
| ตัวชี้วัดที่ 4 | ปริมาณก๊าซเรือนกระจก มูลค่าเศรษฐกิจฐานชีวภาพ |

ประเด็นยุทธศาสตร์ ประกอบด้วย 6 ประเด็นหลัก

1 สร้างการเติบโตอย่างยั่งยืนบนสังคมเศรษฐกิจสีเขียว

- เพิ่มมูลค่าของเศรษฐกิจฐานชีวภาพให้สอดคล้องกับยุทธศาสตร์ด้านการสร้างความสามารถในการแข่งขัน
- อนุรักษ์และฟื้นฟูความหลากหลายทางชีวภาพในและนอกถิ่นกำเนิด
- อนุรักษ์และฟื้นฟูแม่น้ำลำคลองและแหล่งน้ำธรรมชาติทั่วประเทศ
- รักษาและเพิ่มพื้นที่สีเขียวที่เป็นมิตรกับสิ่งแวดล้อม
- ส่งเสริมการบริโภคและการผลิตที่ยั่งยืน

3 สร้างการเติบโตอย่างยั่งยืน บนสังคมเศรษฐกิจที่เป็นมิตรต่อสภาพภูมิอากาศ

- ลดการปล่อยก๊าซเรือนกระจก
- มีการปรับตัวเพื่อลดความเสี่ยงและเสียหายจากภัยธรรมชาติและผลกระทบที่เกี่ยวข้องกับการเปลี่ยนแปลงสภาพภูมิอากาศ
- มุ่งเป้าสู่การลงทุนที่เป็นมิตรต่อสภาพภูมิอากาศในการพัฒนาโครงสร้างพื้นฐาน ของภาครัฐและภาคเอกชน
- พัฒนาและสร้างระบบรับมือปรับตัวต่อโรคอุบัติใหม่และโรคอุบัติซ้ำที่เกิดจากการเปลี่ยนแปลงภูมิอากาศ

2 สร้างการเติบโตอย่างยั่งยืนบนสังคมเศรษฐกิจภาคทะเล

- เพิ่มมูลค่าของเศรษฐกิจฐานชีวภาพทางทะเล
- ปรับปรุง ฟื้นฟู และสร้างใหม่ทรัพยากรทางทะเลและชายฝั่งทั้งระบบ
- ฟื้นฟูชายหาดที่เป็นแหล่งท่องเที่ยว ชายฝั่งทะเลได้รับการป้องกันและแก้ไขทั้งระบบ และมีนโยบายการจัดการชายฝั่งแบบบูรณาการอย่างเป็นองค์รวม
- พัฒนาและเพิ่มสัดส่วนกิจกรรมทางทะเลที่เป็นมิตรต่อสิ่งแวดล้อม

4 พัฒนาพื้นที่เมือง ชนบท เกษตรกรรมและอุตสาหกรรมเชิงนิเวศ มุ่งเน้นความเป็นเมืองที่เติบโต

- จัดทำแผนผังภูมิโนเวศเพื่อการพัฒนาเมือง ชนบท พื้นที่เกษตรกรรมและอุตสาหกรรม รวมถึงพื้นที่อนุรักษ์ตามศักยภาพและความเหมาะสมทางภูมิโนเวศอย่างเป็นเอกภาพ
- พัฒนาพื้นที่เมือง ชนบท เกษตรกรรม และ อุตสาหกรรมเชิงนิเวศ ที่มีการบริหารจัดการตามแผนผังภูมิโนเวศอย่างยั่งยืน
- จัดการมลพิษที่มีผลกระทบต่อสิ่งแวดล้อม และสารเคมีในภาคเกษตรทั้งระบบ ให้เป็นไปตามมาตรฐานสากลและค่ามาตรฐานสากล
- สงวนรักษา อนุรักษ์ ฟื้นฟู และพัฒนาทรัพยากรธรรมชาติ มรดกทางสถาปัตยกรรมและศิลปวัฒนธรรม อัตลักษณ์ และวิถีชีวิตถิ่นถิ่นบนฐานธรรมชาติ และฐานวัฒนธรรมอย่างยั่งยืน
- พัฒนาเครือข่ายองค์กรพัฒนาเมืองและชุมชน รวมทั้งกลุ่มอาสาสมัคร ทั่วกลไกการมีส่วนร่วมของทุกภาคส่วนในท้องถิ่น

5 พัฒนาคความมั่นคงทางน้ำ พลังงาน และเกษตรที่เป็นมิตรต่อสิ่งแวดล้อม

- พัฒนาการจัดการน้ำเชิงบูรณาการทั้งระบบเพื่อเพิ่มความมั่นคงด้านน้ำของประเทศ
- เพิ่มผลผลิตของน้ำในระบบ ในการใช้น้ำอย่างประหยัด คุ้มค่า และสร้างมูลค่าเพิ่มจากการใช้น้ำ ให้ทัดเทียมกับระดับสากล
- พัฒนาคความมั่นคงพลังงานของประเทศ และส่งเสริมการใช้พลังงานที่เป็นมิตรต่อสิ่งแวดล้อม
- เพิ่มประสิทธิภาพการใช้พลังงานโดยลดความเข้มข้นของการใช้พลังงาน
- พัฒนาคความมั่นคงด้านการเกษตรและอาหารของประเทศและชุมชน ในมิติปริมาณ คุณภาพ ราคาและการเข้าถึงอาหาร
- เสริมสร้างระบบสาธารณสุขและอนามัยสิ่งแวดล้อม และยกระดับความสามารถในการป้องกันโรคอุบัติใหม่และอุบัติซ้ำ

6 ยกระดับกระบวนการทัศน์ เพื่อกำหนดอนาคตประเทศ

- ส่งเสริมคุณลักษณะและพฤติกรรมที่พึงประสงค์ด้านสิ่งแวดล้อมและคุณภาพชีวิตที่ดีของคนไทย
- พัฒนาเครื่องมือ กลไกและระบบยุติธรรม และระบบประชาธิปไตยสิ่งแวดล้อม
- จัดโครงสร้างเชิงสถาบันเพื่อจัดการประเด็นร่วม ด้านการบริหารจัดการทรัพยากรธรรมชาติและสิ่งแวดล้อมที่สำคัญ
- พัฒนาและดำเนินโครงการที่ยกระดับกระบวนการทัศน์ เพื่อกำหนดอนาคตประเทศ ด้านทรัพยากร ธรรมชาติ สิ่งแวดล้อม และวัฒนธรรม บนหลักของการมีส่วนร่วม และธรรมาภิบาล

ยุทธศาสตร์ที่ 6 ด้านการปรับสมดุลและพัฒนาระบบการบริหารจัดการภาครัฐ

เป้าหมาย 20 ปี

1. ภาครัฐมีวัฒนธรรมการทำงานที่มุ่งผลสัมฤทธิ์และผลประโยชน์ส่วนรวม ตอบสนองความต้องการของประชาชนได้อย่างสะดวก รวดเร็ว โปร่งใส
2. ภาครัฐมีขนาดที่เล็กลง พร้อมปรับตัวให้ทันต่อการเปลี่ยนแปลง
3. ภาครัฐมีความโปร่งใส ปลอดการทุจริตและประพฤติมิชอบ
4. กระบวนการยุติธรรม เป็นไปเพื่อประโยชน์ต่อส่วนรวมของประเทศ

ตัวชี้วัดเป้าหมาย

- | | |
|----------------|---|
| ตัวชี้วัดที่ 1 | ระดับความพึงพอใจของประชาชนต่อการให้บริการสาธารณะของภาครัฐ |
| ตัวชี้วัดที่ 2 | ประสิทธิภาพของการบริการภาครัฐ |
| ตัวชี้วัดที่ 3 | ระดับความโปร่งใส การทุจริต ประพฤติมิชอบ |
| ตัวชี้วัดที่ 4 | ความเสมอภาคในกระบวนการยุติธรรม |

ประเด็นยุทธศาสตร์ ประกอบด้วย 6 ประเด็นหลัก

1 ภาครัฐที่ยึดประชาชนเป็นศูนย์กลาง ตอบสนองความต้องการ และให้บริการอย่างสะดวกรวดเร็ว โปร่งใส

- การให้บริการสาธารณะของภาครัฐได้มาตรฐานสากลและเป็นระดับแนวหน้าของภูมิภาค
- ภาครัฐมีความเชื่อมโยงในการให้บริการสาธารณะต่าง ๆ ผ่านการนำเทคโนโลยีดิจิทัลมาประยุกต์ใช้

3 ภาครัฐมีขนาดเล็กลง เหมาะสมกับภารกิจ เปิดกว้าง ส่งเสริมให้ประชาชนและทุกภาคส่วนมีส่วนร่วมในการพัฒนาประเทศ

- ภาครัฐมีขนาดที่เหมาะสม
- ทุกภาคส่วนมีส่วนร่วมในการพัฒนาประเทศ
- ส่งเสริมการกระจายอำนาจและสนับสนุนบทบาทชุมชนท้องถิ่นให้องค์กรปกครองส่วนท้องถิ่นเป็นหน่วยงานที่มีสมรรถนะสูง ตั้งอยู่บนหลักธรรมาภิบาล

5 บุคลากรภาครัฐเป็นคนดีและเก่ง ยึดหลักคุณธรรม มีจิตสำนึก มีความสามารถสูง มุ่งมั่นและเป็นมืออาชีพ

- ภาครัฐมีการบริหารกำลังคนที่มีความคล่องตัว ยึดระบบคุณธรรม
- บุคลากรภาครัฐยึดค่านิยมในการทำงานเพื่อประชาชน มีคุณธรรม และมีการพัฒนาตามเส้นทางความก้าวหน้าในอาชีพ

7 กฎหมายมีความสอดคล้องเหมาะสมกับบริบทต่างๆ และมีเท่าที่จำเป็น

- ภาครัฐจัดให้มีกฎหมายที่สอดคล้องและเหมาะสมกับบริบทต่าง ๆ ที่เปลี่ยนแปลง
- มีกฎหมายเท่าที่จำเป็น
- การบังคับใช้กฎหมายอย่างมีประสิทธิภาพ

2 ภาครัฐบริหารงานแบบบูรณาการ โดยมียุทธศาสตร์ชาติเป็นเป้าหมาย และเชื่อมโยงการพัฒนาในทุกระดับ ทุกประเด็น ทุกภารกิจ และทุกพื้นที่

- ให้ยุทธศาสตร์ชาติเป็นกลไกขับเคลื่อนการพัฒนาประเทศ
- ระบบการเงินการคลังประเทศสนับสนุนการขับเคลื่อนยุทธศาสตร์ชาติ
- ระบบติดตามประเมินผลที่สะท้อนการบรรลุเป้าหมายยุทธศาสตร์ชาติในทุกระดับ

4 ภาครัฐมีความทันสมัย

- องค์กรภาครัฐมีความยืดหยุ่นเหมาะสมกับบริบทการพัฒนาประเทศ
- พัฒนาและปรับระบบวิธีการปฏิบัติราชการให้ทันสมัย

6 ภาครัฐมีความโปร่งใส ปลอดการทุจริตและประพฤติมิชอบ ทุกภาคส่วนร่วมต่อต้านการทุจริต

- ประชาชนและภาคีต่าง ๆ ในสังคมร่วมมือกันในการป้องกัน การทุจริตและประพฤติมิชอบ
- บุคลากรภาครัฐยึดมั่นในหลักคุณธรรม จริยธรรมและความซื่อสัตย์สุจริต
- การปราบปราม การทุจริต ประพฤติ มิชอบ มีประสิทธิภาพ มีความเด็ดขาด เป็นธรรม และตรวจสอบได้
- การบริหารจัดการการป้องกันและปราบปรามการทุจริตอย่างเป็นระบบแบบบูรณาการ

8 กระบวนการยุติธรรมเคารพสิทธิมนุษยชนและปฏิบัติต่อประชาชนโดยเสมอ

- บุคลากรและหน่วยงานในกระบวนการยุติธรรมเคารพและยึดมั่นในหลักประชาธิปไตย เคารพศักดิ์ศรีความเป็นมนุษย์ที่พึงได้รับการปฏิบัติอย่างเท่าเทียม
- ทุกหน่วยงานในกระบวนการยุติธรรม มีบทบาทเชิงรุกร่วมกันในทุกขั้นตอนของการค้นหาความจริง
- หน่วยงานในกระบวนการยุติธรรมทั้งทางแพ่ง อาญา และปกครองมีเป้าหมายและยุทธศาสตร์ร่วมกัน
- ส่งเสริมระบบยุติธรรมทางเลือก ระบบยุติธรรมชุมชน และการมีส่วนร่วมของประชาชนในกระบวนการยุติธรรม
- พัฒนามาตรการอื่นแทนโทษทางอาญา



1. ยุทธศาสตร์ชาติ
2. การขับเคลื่อนยุทธศาสตร์ชาติผ่านแผนสามระดับ
3. การจัดทำโครงการ (XYZ)
4. ระบบติดตามและประเมินผลแห่งชาติ eMENSCR
5. การดำเนินการตามยุทธศาสตร์ชาติ
และการปฏิรูปประเทศ

แผนระดับที่ 2

แผนแม่บทภายใต้ยุทธศาสตร์ชาติ



กำหนดประเด็นการพัฒนาที่มีความบูรณาการและเชื่อมโยงระหว่างยุทธศาสตร์ชาติในด้านที่เกี่ยวข้อง โดยปัจจุบันมีทั้งสิ้น 23 ประเด็น

แผนการปฏิรูปประเทศ



มุ่งเน้นการปรับเปลี่ยน แก้ไขปัญหาอุปสรรคเร่งด่วนเชิงโครงสร้าง กลไก หรือกฎระเบียบ เพื่อให้รากฐานการพัฒนามีความเหมาะสมกับบริบทประเทศ

แผนพัฒนาเศรษฐกิจและสังคมแห่งชาติ



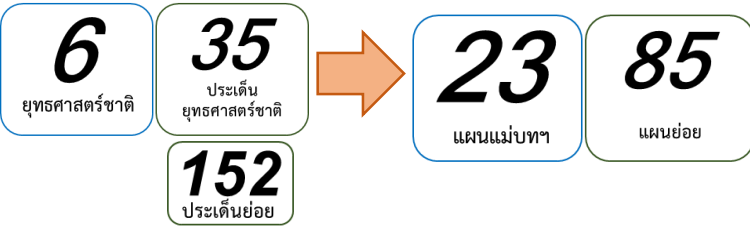
ระบุทิศทางพัฒนาที่ประเทศควรให้ความสำคัญและมุ่งดำเนินการในระยะ 5 ปีของแผนยุทธศาสตร์ชาติ โดยคำนึงถึงพลวัตและเงื่อนไขการพัฒนาที่ประเทศเผชิญอยู่

นโยบายและแผนระดับชาติว่าด้วยความมั่นคงแห่งชาติ

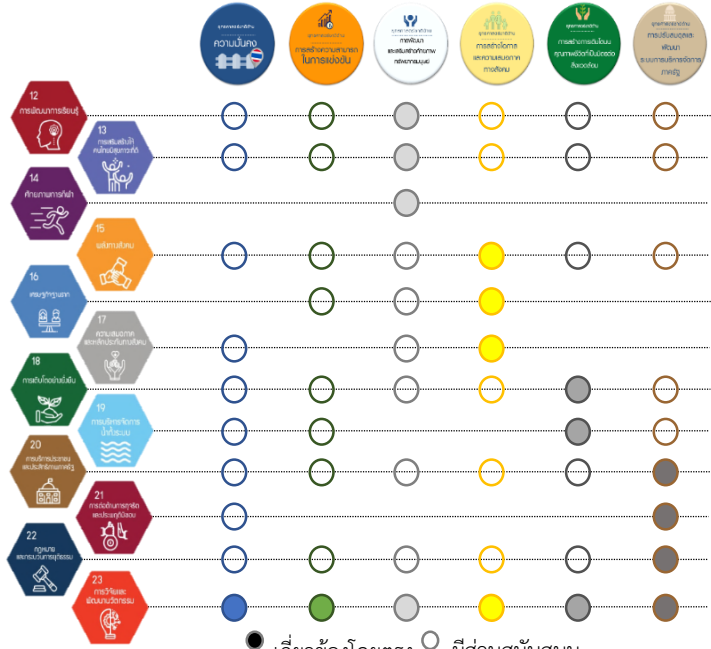
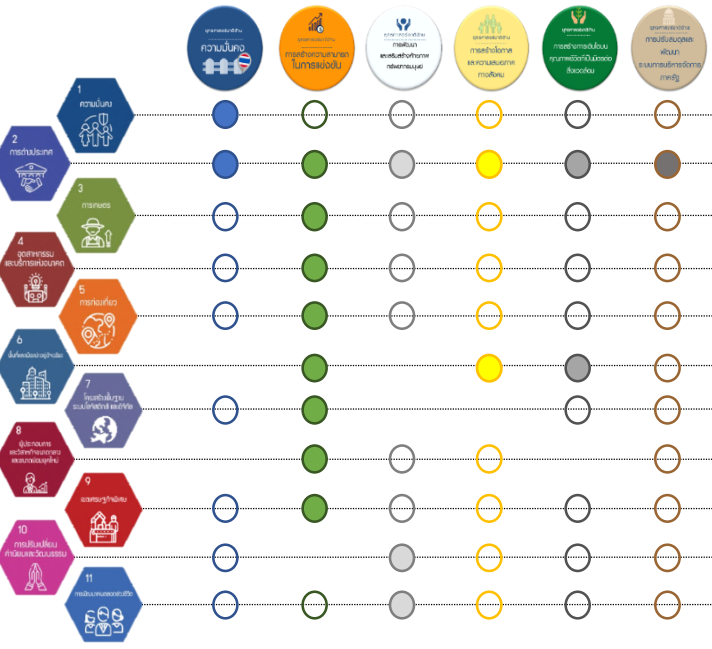


กรอบการดำเนินการป้องกัน แจ่งเตือน แก้ไข หรือ ระงับยับยั้งภัยคุกคามทุกรูปแบบ เพื่อธำรงไว้ซึ่งความมั่นคงแห่งชาติ

ยุทธศาสตร์ชาติสู่แผนแม่บทภายใต้ยุทธศาสตร์ชาติ 23 ประเด็น



ทั้งนี้ ประเด็น แผนแม่บท ทั้ง 23 ฉบับ เป็นการกำหนดประเด็นในลักษณะที่มีความบูรณาการและเชื่อมโยงระหว่างยุทธศาสตร์ชาติด้านที่เกี่ยวข้อง (Cross Issue) และประเด็นการพัฒนาจะมีความซ้ำซ้อนกันระหว่างแผนแม่บท เพื่อให้ส่วนราชการสามารถนำแผนแม่บท ไปใช้ในทางปฏิบัติได้อย่างมีประสิทธิภาพ และป้องกันการเกิดความสับสน



● เกี่ยวข้องโดยตรง ○ มีส่วนสนับสนุน

แผนแม่บทฯ 23 ประเด็น

1. ความมั่นคง
2. การต่างประเทศ
3. การเกษตร
4. อุตสาหกรรมและบริการแห่งอนาคต
5. การท่องเที่ยว
6. พื้นที่และเมืองน่าอยู่อัจฉริยะ
7. โครงสร้างพื้นฐานระบบโลจิสติกส์และดิจิทัล
8. ผู้ประกอบการและวิสาหกิจขนาดกลางและขนาดย่อมยุคใหม่
9. เขตเศรษฐกิจพิเศษ
10. การปรับเปลี่ยนค่านิยมและวัฒนธรรม
11. การพัฒนาศักยภาพคนตลอดช่วงชีวิต
12. การพัฒนาการเรียนรู้
13. การเสริมสร้างให้คนไทยมีสุขภาวะที่ดี
14. ศักยภาพการศึกษา
15. พลังทางสังคม
16. เศรษฐกิจฐานราก
17. ความเสมอภาคและหลักประกันทางสังคม
18. การเติบโตอย่างยั่งยืน
19. การบริหารจัดการน้ำทั้งระบบ
20. การบริการประชาชนและประสิทธิภาพภาครัฐ
21. การต่อต้านการทุจริตและประพฤติมิชอบ
22. กฎหมายและกระบวนการยุติธรรม
23. การวิจัยและพัฒนานวัตกรรม

ความเชื่อมโยงของแผนแม่บทฯ และยุทธศาสตร์ชาติ

ยุทธศาสตร์ชาติ

“ประเทศไทยมีความมั่นคง มั่งคั่ง ยั่งยืน เป็นประเทศที่พัฒนาแล้ว ด้วยการพัฒนาตามหลักปรัชญาของเศรษฐกิจพอเพียง”



6

ยุทธศาสตร์ชาติ

23
แผนแม่บทฯ

85
แผนแม่บทย่อย

35
ประเด็นยุทธศาสตร์ชาติ

152
ประเด็นย่อย

37
เป้าหมายประเด็น

140
เป้าหมายย่อย

41
(39)
ตัวชี้วัด

167
(163)
ตัวชี้วัด

Y2
Y1

แผนแม่บทภายใต้ยุทธศาสตร์ชาติ

แผนแม่บทประเด็น...

เป้าประเด็น

ตัวชี้วัด

ค่าเป้าหมายทุกระยะ 5 ปี
61-65 | 66-70 | 71-75 | 76-80

แผนแม่บทย่อย

แผนแม่บทย่อย

แผนแม่บทย่อย

เป้าหมายแผนย่อย
ตัวชี้วัด
ค่าเป้าหมายทุกระยะ 5 ปี

เป้าหมายแผนย่อย
ตัวชี้วัด
ค่าเป้าหมายทุกระยะ 5 ปี

เป้าหมายแผนย่อย
ตัวชี้วัด
ค่าเป้าหมายทุกระยะ 5 ปี

แนวทางการพัฒนา 1
แนวทางการพัฒนา 2
แนวทางการพัฒนา X


แนวทางการพัฒนา 1
แนวทางการพัฒนา 2
แนวทางการพัฒนา X

แนวทางการพัฒนา 1
แนวทางการพัฒนา 2
แนวทางการพัฒนา X

X โครงการ/ การดำเนินงาน

การมอบหมายหน่วยงานเจ้าภาพ - แนวทางการขับเคลื่อนไปสู่เป้าหมายของแผนแม่บทฯ

กำหนดหน่วยงานเจ้าภาพ และภารกิจในการขับเคลื่อน แผนแม่บทภายใต้ยุทธศาสตร์ชาติ



การมอบหมายหน่วยงาน เจ้าภาพฯ ตามมติ ครม. เมื่อวันที่ 3 ธ.ค. 2562



หน่วยงานเจ้าภาพขับเคลื่อน “ประเด็นแผนแม่บท ฯ” จ.1

มีภารกิจหลักในการประสานและบูรณาการการดำเนินงานระหว่างหน่วยงานเจ้าภาพต่าง ๆ และหน่วยงานอื่น ๆ ที่เกี่ยวข้อง เพื่อให้เกิดการขับเคลื่อนการพัฒนาของแผนแม่บทฯ ไปสู่การบรรลุเป้าหมายของยุทธศาสตร์ชาติได้ประสบผลสำเร็จอย่างเป็นรูปธรรม

หน่วยงานเจ้าภาพขับเคลื่อน “เป้าหมายระดับประเด็นแผนแม่บท ฯ” จ.2





มีภารกิจหลักในการประสานและบูรณาการการดำเนินงานระหว่างหน่วยงานเจ้าภาพต่าง ๆ และหน่วยงานอื่น ๆ ที่เกี่ยวข้อง เพื่อให้เกิดการขับเคลื่อนการพัฒนาตามค่าเป้าหมายที่ระบุไว้ในระดับประเด็นของแผนแม่บทฯ

หน่วยงานเจ้าภาพขับเคลื่อน “เป้าหมายระดับของแผนย่อย” จ.3

มีภารกิจหลักในการประสานและบูรณาการการดำเนินงานระหว่างหน่วยงานของรัฐที่มีความสอดคล้องตามแนวทางการพัฒนาที่ระบุไว้ในแต่ละแผนย่อย เพื่อให้เกิดการขับเคลื่อนการพัฒนาตามค่าเป้าหมายที่ระบุไว้ในแต่ละแผนย่อย

*หน่วยงานเจ้าภาพต่าง ๆ ดำเนินการประสานและบูรณาการร่วมกับ สศช. ด้วย

หน้าที่ของหน่วยงานเจ้าภาพ

- รับผิดชอบดำเนินการประสานและบูรณาการการดำเนินงานระหว่างหน่วยงานที่เกี่ยวข้อง 
- ศึกษาเป้าหมาย ตัวชี้วัด และค่าเป้าหมาย ทั้งเป้าหมายในระดับประเด็นแผนแม่บท (Y2) และเป้าหมายในระดับแผนย่อยของแผนแม่บท (Y1) เพื่อจัดทำปัจจัยสำคัญสู่ความสำเร็จ (Key Success Factors) ของเป้าหมายดังกล่าว 
- ประสานหน่วยงานที่เกี่ยวข้องในการจัดทำแผนระดับที่ 3 และจัดทำโครงการ/การดำเนินงานที่สอดคล้องกันตามหลักการความสัมพันธ์เชิงเหตุและผล (Causal Relationship: XYZ) 
- ประสานกับ สศช. ในการขับเคลื่อนการดำเนินการของหน่วยงานที่เกี่ยวข้องในการบรรลุเป้าหมายของยุทธศาสตร์ชาติ
- ประสานดำเนินการจัดหาและนำเข้าข้อมูลในระบบ eMENSUR 
- ดำเนินการต่าง ๆ ตามที่คณะรัฐมนตรีมอบหมาย

มติคณะรัฐมนตรี
เมื่อวันที่ 3 ธันวาคม 2562
เรื่อง การขับเคลื่อนยุทธศาสตร์ชาติสู่การปฏิบัติ

หน่วยงานเจ้าภาพที่เกี่ยวข้องกับประเด็นแผนแม่บทฯ



การมอบหมายหน่วยงาน
เจ้าภาพฯ ตามมติ ครม.
เมื่อวันที่ 3 ธ.ค. 2562

ตามมติ ครม. วันที่ 3 ธันวาคม 2562 เรื่อง การขับเคลื่อนยุทธศาสตร์ชาติสู่การปฏิบัติ

	หน่วยงานเจ้าภาพระดับ ประเด็น (จ.1)	หน่วยงานเจ้าภาพระดับ เป้าหมาย (จ.2)	หน่วยงานเจ้าภาพระดับเป้าหมายแผนแม่บทย่อย (จ.3)						หน่วยงานเจ้าภาพระดับ ประเด็น (จ.1)	หน่วยงานเจ้าภาพระดับ เป้าหมาย (จ.2)	หน่วยงานเจ้าภาพระดับเป้าหมายแผนแม่บทย่อย (จ.3)												
1 ความมั่นคง	สมช.	สมช.	ตร.	กท.	กกต.	สมช.	กอรมน.	สชช.	กต.	ศธ.	ศธ.	ศธ.											
2 ทรานสปอร์ต	กต.	กต.	สมช.	กต.	พณ.					สธ.	สธ.	สธ.											
3 การเกษตร	กษ.	กษ.	กษ.	อก.						พม.	พม.	พม.											
4 อุตสาหกรรม (และนวัตกรรม)	อก.	อก.	อก.	คศ.	กท.	ว.ง.				กค.	กค.	กค.											
5 การท่องเที่ยว	กก.	กก.	กก.	พณ.	TCEB	สสป.	สธ.	คค.		กค.	กค.	กค.	มท.										
6 นวัตกรรมดิจิทัล	มท.	สศช.	ทส.	คศ.	ทส.					พม.	พม.	พม.	ทส.	อก.									
7 ฐานนวัตกรรม	สศช.	สศช.	คค.	มท.	พท.	คศ.				สพท.	สพท.	สพท.	มท.	สพท.	ทส.								
8 อุตสาหกรรมสร้างสรรค์ (และเศรษฐกิจสร้างสรรค์)	สสว.	สสว.	อก.	กค.	พณ.	สสว.				กพร.	กพร.	กพร.	กพร.	สศช.	กค.	สพท.	มท.	ก.พ.					
9 เขตเศรษฐกิจพิเศษ	สศช.	สศช.	สทพอ.	สศช.	BOI	มท.				ป.ป.ช.	ป.ป.ช.	ป.ป.ช.	ป.ป.ช.										
10 ฐานผลิตสินค้าและบริการ	ศธ.	ศธ.	พม.	คศ.						ยธ.	ยธ.	ยธ.	ยธ.										
11 มาตรฐานพัฒนาคน	พม.	พม.	พม.	ศธ.	กท.	ว.ง.				อว.	อว.	อว.	อว.										

□ สธ. เป็นหน่วยเจ้าภาพ (จ.)

1. ประเด็นความมั่นคง

จ.1 : สำนักงานสภาความมั่นคงแห่งชาติ



เป้าหมายระดับประเด็น

010001 ประเทศชาติมีความมั่นคงในทุกมิติ และทุกระดับ
(จ.2 : สำนักงานสภาความมั่นคงแห่งชาติ)

010002 ประชาชนอยู่ดี กินดี และมีความสุข
(จ.2 : สำนักงานสภาความมั่นคงแห่งชาติ)

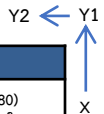
ตัวชี้วัดและค่าเป้าหมาย

010001 ประเทศชาติมีความมั่นคงในทุกมิติ และทุกระดับ

ดัชนีสันติภาพโลก (คะแนน)		
(ปี 66 - 70) มีคะแนนต่ำกว่าหรือเท่ากับ 1.89	(ปี 71 - 76) มีคะแนนต่ำกว่าหรือเท่ากับ 1.73	(ปี 76 - 80) มีคะแนนต่ำกว่าหรือเท่ากับ 1.53

010002 ประชาชนอยู่ดี กินดี และมีมีความสุข

ดัชนีชี้วัดความสุขโลก (อันดับ)		
(ปี 66 - 70) อยู่ในอันดับ 1 ใน 30 ของโลก	(ปี 71 - 76) อยู่ในอันดับ 1 ใน 25 ของโลก	(ปี 76 - 80) อยู่ในอันดับ 1 ใน 20 ของโลก



แผนย่อย

การรักษาความสงบภายในประเทศ เพื่อสร้างความสงบให้เกิดขึ้นในประเทศชาติ บ้านเมือง เลือดยการบริการและพัฒนาประเทศตามยุทธศาสตร์ชาติและนโยบายที่ กำหนด สังคมมีความเข้มแข็งสามัคคีปรองดอง ประชาชนอยู่ดี กินดี และมีความสุข

010101 ประชาชนมีความมั่นคง ปลอดภัยในชีวิต และทรัพย์สิน (จ.3 : สำนักงานตำรวจแห่งชาติ)

ดัชนีสิทธิมนุษยชนและหลักนิติธรรม		
(ปี 66 - 70) ไม่เกิน 6 คะแนน	(ปี 71 - 76) ไม่เกิน 5.5 คะแนน	(ปี 76 - 80) ไม่เกิน 5.5 คะแนน

010102 คนไทยรักภักดี ซื่อสัตย์ พร้อมธำรงรักษาไว้ซึ่งสถาบันหลักของชาติ สถาบันชาติ เป็นที่เคารพ ยึดเหนี่ยวจิตใจของคนไทย (จ.3 : กระทรวงกลาโหม)

ดัชนีสถาบันหลัก		
(ปี 66 - 70) ร้อยละ 85	(ปี 71 - 76) ร้อยละ 90	(ปี 76 - 80) ร้อยละ 95

010103 การเมืองมีเสถียรภาพ และธรรมาภิบาล (จ.3 : สำนักงานคณะกรรมการการเลือกตั้ง)

ดัชนีเสถียรภาพทางการเมือง		
(ปี 66 - 70) ไม่ต่ำกว่า 0 คะแนน	(ปี 71 - 76) ไม่ต่ำกว่า 1 คะแนน	(ปี 76 - 80) ไม่ต่ำกว่า 1.5 คะแนน
ดัชนีการมีสิทธิมีเสียงของประชาชนและการรับผิดชอบ		
(ปี 66 - 70) ไม่ต่ำกว่า 0 คะแนน	(ปี 71 - 76) ไม่ต่ำกว่า 1 คะแนน	(ปี 76 - 80) ไม่ต่ำกว่า 1.5 คะแนน

การป้องกันและแก้ไขปัญหาที่มีผลกระทบต่อความมั่นคง เพื่อเร่งรัดดำเนินการแก้ไขปัญหาด้านความมั่นคงที่มีอยู่ในปัจจุบันอย่างจริงจัง พัฒนากลไกเฝ้าระวัง แจ้งเตือน ป้องกัน และแก้ไขปัญหาด้านความมั่นคง ที่อาจจะเกิดขึ้นใหม่อย่างเป็นรูปธรรม รวมถึงที่กักขังรักษาไว้ซึ่งสถาบันพระมหากษัตริย์ เกราะฯ อธิปไตย บูรณภาพแห่งอาณาเขตและเขตที่ประเทศไทยมีสิทธิอธิปไตย เกียรติภูมิและผลประโยชน์ของชาติ ความมั่นคงของรัฐ และความสงบเรียบร้อยของประชาชน และการพัฒนาประเทศ ตามที่บัญญัติไว้ในรัฐธรรมนูญแห่งราชอาณาจักรไทย

010201 ปัญหาความมั่นคงที่มีอยู่ในปัจจุบัน (เช่น ปัญหาชายแดนติด ความมั่นคงทางไซเบอร์ การค้ามนุษย์ ฯลฯ) ได้รับการแก้ไขจนไม่ส่งผลกระทบต่อการบริหารและพัฒนาประเทศ (จ.3 : สำนักงานสภาความมั่นคงแห่งชาติ)

ดัชนีความปลอดภัยจากภัยคุกคาม		
(ปี 66 - 70) ไม่น้อยกว่า 7 คะแนน	(ปี 71 - 76) ไม่น้อยกว่า 6 คะแนน	(ปี 76 - 80) ไม่น้อยกว่า 5 คะแนน

010202 ภาคใต้มีความสงบสุข ร่มเย็น (จ.3 : กองอำนวยการรักษาความมั่นคงภายในราชอาณาจักร)

ดัชนีความสงบสุขภาคใต้		
(ปี 66 - 70) ร้อยละ 80	(ปี 71 - 76) ร้อยละ 90	(ปี 76 - 80) ร้อยละ 100

การพัฒนาศักยภาพของประเทศไทย ให้พร้อมเผชิญภัยคุกคามที่กระทบต่อความมั่นคงของชาติ ยกระดับขีดความสามารถหน่วยงานด้านความมั่นคงทั้งระบบของประเทศ ให้มีความพร้อมในการป้องกันและรักษาอธิปไตยของประเทศ สามารถติดตาม แจ้งเตือน ป้องกัน แก้ไขปัญหา และรับมือกับภัยคุกคาม รวมทั้งปัญหาที่อาจจะกระทบต่อความมั่นคงในทุกมิติ ทุกรูปแบบ และทุกระดับความรุนแรง ตลอดจนสามารถพิทักษ์รักษาไว้ซึ่งสถาบันพระมหากษัตริย์ เกราะฯ อธิปไตย บูรณภาพแห่งอาณาเขตและเขตที่ประเทศไทยมีสิทธิอธิปไตย เกียรติภูมิและผลประโยชน์ของชาติ ความมั่นคงของรัฐ และความสงบเรียบร้อยของประชาชน และการพัฒนาประเทศ ได้ตามที่บัญญัติไว้ในรัฐธรรมนูญแห่งราชอาณาจักรไทย อย่างมีประสิทธิภาพตามบทบาทหน้าที่ที่กำหนด

010301 หน่วยงานด้านการข่าวและประชาสัมพันธ์ทำงานอย่างมีประสิทธิภาพ (จ.3 : สำนักข่าวกรองแห่งชาติ)

ประสิทธิภาพของหน่วยงานด้านการข่าวและประชาสัมพันธ์		
(ปี 66 - 70) ร้อยละ 90	(ปี 71 - 76) ร้อยละ 90	(ปี 76 - 80) ร้อยละ 95

010302 กองทัพและหน่วยงานด้านความมั่นคงมีความพร้อมที่จะเผชิญภัยคุกคามทุกรูปแบบ ทุกมิติและทุกระดับความรุนแรง (จ.3 : กระทรวงกลาโหม)

ดัชนีความแข็งแกร่งทางกำลังทหาร		
(ปี 66 - 70) ไม่ต่ำกว่าอันดับที่ 25 ของโลก	(ปี 71 - 76) ไม่ต่ำกว่าอันดับที่ 20 ของโลก	(ปี 76 - 80) ไม่ต่ำกว่าอันดับที่ 15 ของโลก

การบูรณาการความร่วมมือ ด้านความมั่นคงกับอาเซียน และนานาชาติ รวมทั้งองค์กรภาครัฐและมิใช่ภาครัฐ เพื่อส่งเสริมความร่วมมือระหว่างประเทศในทุกระดับเพื่อเตรียมความพร้อมของไทยในการรับมือต่อความท้าทายด้านความมั่นคงในอนาคต

010401 ประเทศไทยมีความมั่นคงและสามารถรับมือกับภัยคุกคามที่มาจากภายนอกได้ทุกรูปแบบ (จ.3 : สำนักงานสภาความมั่นคงแห่งชาติ)

ดัชนีรัฐประหารบาง		
(ปี 66 - 70) ไม่เกิน 60 คะแนน	(ปี 71 - 76) ไม่เกิน 50 คะแนน	(ปี 76 - 80) ไม่เกิน 40 คะแนน

010402 ประเทศไทยมีบทบาทในการกำหนดทิศทางและส่งเสริมเสถียรภาพของภูมิภาคเอเชีย (จ.3 : กระทรวงการต่างประเทศ)

สถานการณ์บรรลุเป้าหมายของการพัฒนาที่ยั่งยืน (SDGs) เป้าหมายที่ 17 เสริมความแข็งแกร่งให้แก่กลไกการดำเนินงานและฟื้นฟูหุ้นส่วนความร่วมมือระดับโลก เพื่อการพัฒนาที่ยั่งยืน		
(ปี 66 - 70) บรรลุเป้าหมายอย่างน้อย	(ปี 71 - 76) บรรลุเป้าหมาย (ปี 2573)	(ปี 76 - 80) สำนักงานฯ จะพิจารณาจัดทำตัวชี้วัดใหม่ที่เหมาะสมต่อไป

การพัฒนากลไกการบริหารจัดการความมั่นคงแบบองค์รวม เพื่อให้มีกลไกในการแก้ไขปัญหา ตลอดจนขับเคลื่อนยุทธศาสตร์ชาติด้านความมั่นคงที่เป็นรูปธรรม

010501 กลไกการบริหารจัดการความมั่นคงมีประสิทธิภาพสูงขึ้น (จ.3 : สำนักงานสภาความมั่นคงแห่งชาติ)

ระดับประสิทธิภาพการดำเนินงานของหน่วยงานด้านการจัดการความมั่นคง		
(ปี 66 - 70) ร้อยละ 100	(ปี 71 - 76) ร้อยละ 100	(ปี 76 - 80) ร้อยละ 100

2. ประเด็น การต่างประเทศ

เป้าหมายระดับประเด็น

020001 การต่างประเทศไทยมีเอกภาพ ทำให้ประเทศไทยมีความมั่นคง มั่งคั่ง ยั่งยืน มีมาตรฐานสากล และมีเกียรติภูมิในประชาคมโลก (จ.2 : กระทรวงการต่างประเทศ)

ตัวชี้วัดและค่าเป้าหมาย

ตัวชี้วัดการต่างประเทศไทย (เฉลี่ยร้อยละ)		
(ปี 66 - 70)	(ปี 71 - 75)	(ปี 76 - 80)
ไม่น้อยกว่าร้อยละ 80	ไม่น้อยกว่าร้อยละ 85	ไม่น้อยกว่าร้อยละ 90

แผนย่อย

ความร่วมมือด้านความมั่นคงระหว่างประเทศ มุ่งเสริมสร้างความมั่นคงของไทยและเสถียรภาพของภูมิภาคท่ามกลางภัยคุกคามทุกรูปแบบ โดยการส่งเสริมความร่วมมือระหว่างประเทศในทุกมิติ และเตรียมความพร้อมของไทยในการรับมือต่อความท้าทายด้านความมั่นคงจากภายนอก นอกจากนี้ ๓ ประเทศไทยยังจะต้องดำเนินการเชิงรุกในการเสริมสร้างเสถียรภาพในภูมิภาคไปพร้อมกันด้วย เพื่อลดความเสี่ยงหรือป้องกันปัญหาที่อาจส่งผลกระทบต่อความมั่นคงของไทยในอนาคตได้

020101 ประเทศไทยมีความมั่นคงและสามารถรับมือกับความท้าทายจากภายนอกได้ทุกรูปแบบยั่งยืน (จ.3 : สำนักงานสภาความมั่นคงแห่งชาติ)

ดัชนีรัฐประธาบาง (คะแนน)		
(ปี 66 - 70)	(ปี 71 - 75)	(ปี 76 - 80)
ไม่เกิน 60 คะแนน	ไม่เกิน 50 คะแนน	ไม่เกิน 40 คะแนน

020102 ประเทศไทยมีบทบาทในการกำหนดทิศทางและส่งเสริมเสถียรภาพของภูมิภาคเอเชีย (จ.3 : กระทรวงการต่างประเทศ)

สถานการณ์บรรลุเป้าหมาย (Goal) ของการพัฒนาที่ยั่งยืน (SDGs) เป้าหมายที่ 17 เสริมความแข็งแกร่งให้แก่กลไกการค้าเงินลงทุนที่หุ้นส่วนความร่วมมือระดับโลก เพื่อการพัฒนาที่ยั่งยืน		
(ปี 66 - 70)	(ปี 71 - 75)	(ปี 76 - 80)
บรรลุเป้าหมายอย่างน้อย 17 เป้าหมายย่อย (Targets) จาก 19 เป้าหมายย่อย	บรรลุเป้าหมาย (ปี 2573)	สำนักงานฯ จะพิจารณาจัดทำตัวชี้วัดที่เหมาะสมต่อไป

ความร่วมมือด้านเศรษฐกิจและความร่วมมือเพื่อการพัฒนาระหว่างประเทศ มุ่งเพิ่มขีดความสามารถในการแข่งขันควบคู่ไปกับการพัฒนาที่ยั่งยืนผ่านความร่วมมือกับมิตรประเทศทั่วโลก ทั้งการพัฒนาโครงสร้างพื้นฐาน การส่งเสริมเศรษฐกิจที่เน้นนวัตกรรมมาใช้ประโยชน์จากกรอบความร่วมมือต่าง ๆ และการส่งเสริมให้ภาคเอกชนไทยขยายตลาดในต่างประเทศ ขณะเดียวกัน การพัฒนาเศรษฐกิจจะต้องเป็นไปอย่างยั่งยืน ไทยจึงจะต้องใช้ประโยชน์จากความเป็นหุ้นส่วนกับภาคส่วนต่าง ๆ ของต่างประเทศ เพื่อร่วมกับบรรลุเป้าหมายการพัฒนาที่ยั่งยืนของโลก

020201 ประเทศไทยเป็นหนึ่งในศูนย์กลางการค้า การลงทุน การบริการ และความเชื่อมโยงที่สำคัญในภูมิภาคเอเชีย โดยมีระบบเศรษฐกิจที่เน้นนวัตกรรม (จ.3 : กระทรวงการต่างประเทศ)

ดัชนีระดับการค้า การลงทุน การบริการ และความก้าวหน้าในการพัฒนานวัตกรรม ระดับภูมิภาคของไทยเพิ่มขึ้น (เฉลี่ยร้อยละ)		
(ปี 66 - 70)	(ปี 71 - 75)	(ปี 76 - 80)
ไม่น้อยกว่าร้อยละ 75	ไม่น้อยกว่าร้อยละ 80	ไม่น้อยกว่าร้อยละ 85

020202 ประเทศไทยเป็นหุ้นส่วนการพัฒนาที่ยั่งยืนกับต่างประเทศ เพื่อร่วมกับบรรลุเป้าหมายการพัฒนาที่ยั่งยืนของโลก (จ.3 : กระทรวงการต่างประเทศ)

ร้อยละของเป้าหมายย่อย (Targets) ของเป้าหมายของการพัฒนาที่ยั่งยืน (SDGs) ที่บรรลุค่าเป้าหมายของไทย		
(ปี 66 - 70)	(ปี 71 - 75)	(ปี 76 - 80)
ไม่ต่ำกว่าระดับต่ำกว่า ค่าเป้าหมายร้อยละ 85	ไม่ต่ำกว่าระดับต่ำกว่า ค่าเป้าหมายร้อยละ 100 (ปี 2573)	สำนักงานฯ จะพิจารณาจัดทำตัวชี้วัดใหม่ที่เหมาะสมต่อไป

การพัฒนาที่สอดคล้องกับมาตรฐานสากลและพันธกรณีระหว่าง มุ่งส่งเสริมศักยภาพหน่วยงานไทยและคนไทย และยกระดับมาตรฐานการพัฒนาภายในประเทศให้สอดคล้องกับมาตรฐานสากล และพันธกรณีระหว่างประเทศ เพื่อประโยชน์ในการพัฒนาประเทศและส่งเสริมความร่วมมือในมิติต่าง ๆ กับนานาประเทศ นอกจากนี้ ไทยยังสามารถดำเนินการต่างประเทศในเชิงรุกและสร้างสรรค์ โดยการมีบทบาทในการร่วมพัฒนาภาวะเทียบระหว่างประเทศ มาตรฐานสากล และพันธกรณีต่าง ๆ นี้ ไปพร้อมกันได้ด้วย

020301 ไทยมีการพัฒนาที่สอดคล้องกับมาตรฐานสากลในทุกมิติและสามารถมีบทบาทเชิงรุกในการร่วมกำหนดมาตรฐานสากลเพิ่มขึ้น (จ.3 : กระทรวงการต่างประเทศ)

สนธิสัญญา อนุสัญญา พิธีสาร กฎบัตร และความตกลงที่ประเทศไทยให้สัตยาบัน (เฉลี่ยร้อยละ)		
(ปี 66 - 70)	(ปี 71 - 75)	(ปี 76 - 80)
มากขึ้น/ดีขึ้น ร้อยละ 10 จากปีฐาน 2565	มากขึ้น/ดีขึ้น ร้อยละ 15 จากช่วง 5 ปีก่อนหน้า	มากขึ้น/ดีขึ้น ร้อยละ 20 จากช่วง 5 ปีก่อนหน้า

การส่งเสริมสถานะและบทบาทของประเทศไทยในประชาคมโลก มุ่งสร้างเกียรติภูมิและอำนาจต่อรอง โดยเน้นการต่างประเทศที่เข้าอานจบแบบบูรณาการเป็นระบบ การดำเนินนโยบายที่ส่งเสริมสถานะของไทยในเวทีโลก การส่งเสริมภาคีสถิตที่ดี การยกระดับการส่งเสริมเอกลักษณ์ของไทยให้กลายเป็นความนิยมไทยเพื่อสร้างมูลค่าของสินค้าและบริการ รวมทั้งการสร้างขีดความสามารถให้ทุกภาคส่วนของไทยร่วมเสริมสร้างสถานะของประเทศไทยได้อย่างมีประสิทธิภาพ เพื่อรักษาและเพิ่มพูนผลประโยชน์ให้แก่ประเทศและประชาชนไทยในการมีปฏิสัมพันธ์กับประชาคมโลก

020401 ประเทศไทยมีเกียรติภูมิ อำนาจต่อรอง และได้รับการยอมรับในสากลมากขึ้น (จ.3 : กระทรวงการต่างประเทศ)

หนังสือเดินทางของประเทศไทยได้รับการยอมรับจากต่างประเทศ (ประเทศ)		
(ปี 66 - 70)	(ปี 71 - 75)	(ปี 76 - 80)
เพิ่มขึ้นอย่างน้อย 5 ประเทศ จาก 5 ปีก่อนหน้า	เพิ่มขึ้นอย่างน้อย 10 ประเทศ จาก 5 ปีก่อนหน้า	เพิ่มขึ้นอย่างน้อย 15 ประเทศ จาก 5 ปีก่อนหน้า
ข้อกำหนด ปฏิญญา หรือผลลัพธ์การประชุมระดับผู้นำในกรอบพหุภาคีที่เริ่มจากประเทศไทย (เฉลี่ยร้อยละ)		
(ปี 66 - 70)	(ปี 71 - 75)	(ปี 76 - 80)
เพิ่มขึ้นไม่น้อยกว่าร้อยละ 10 ในช่วง 5 ปี	เพิ่มขึ้นไม่น้อยกว่าร้อยละ 20 ในช่วง 5 ปี	เพิ่มขึ้นไม่น้อยกว่าร้อยละ 30 ในช่วง 5 ปี

การต่างประเทศมีเอกภาพและบูรณาการ มุ่งพัฒนาการดำเนินงานด้านการต่างประเทศให้มีพลวัตและมีเอกภาพระหว่างทุกภาคส่วนของประเทศ ซึ่งแผนย่อยนี้เป็นกลไกสำคัญในการขับเคลื่อนแผนแม่บทภายใต้ยุทธศาสตร์ชาติ ประเด็น การต่างประเทศ ทั้งนี้ การต่างประเทศให้ความสำคัญกับการมีส่วนร่วมของภาคส่วนต่าง ๆ ไม่ว่าจะเป็นภาครัฐ ภาคเอกชน ภาควิชาการ ภาคประชาสังคม รวมถึงประชาชนไทยทั่วไป ทั้งในประเทศและในต่างประเทศ เพื่อให้การต่างประเทศเป็นเรื่องที่ใกล้ตัวสำหรับประชาชนไทย

020501 ทุกภาคส่วนมีส่วนร่วมขับเคลื่อนการต่างประเทศอย่างมีเอกภาพ และไทยเป็นหุ้นส่วนความร่วมมือกับต่างประเทศในทุกมิติ (จ.3 : กระทรวงการต่างประเทศ)

ระดับการมีส่วนร่วมขับเคลื่อนการต่างประเทศไทย (เฉลี่ยร้อยละ)		
(ปี 66 - 70)	(ปี 71 - 75)	(ปี 76 - 80)
ร้อยละ 100	ร้อยละ 100	ร้อยละ 100
สัดส่วนความร่วมมือเพื่อการพัฒนาอย่างเป็นทางการ (Official Development Assistance : ODA) / รายได้ประชาชาติ (gross national income : GNI) ของประเทศไทย		
(ปี 66 - 70)	(ปี 71 - 75)	(ปี 76 - 80)
สัดส่วน ODA/GNI ร้อยละ 0.26 ต่อปี	สัดส่วน ODA/GNI ร้อยละ 0.48 ต่อปี	สัดส่วน ODA/GNI ร้อยละ 0.70 ต่อปี

3. ประเด็น การเกษตร

จ.1 : กระทรวงเกษตรและสหกรณ์



เป้าหมายระดับประเด็น

030001 ผลผลิตทั้งหมดรวมในประเทศในสาขาเกษตรเพิ่มขึ้น (จ.2 กระทรวงเกษตร)

030002 ผลผลิตทางการผลิตของภาคเกษตรเพิ่มขึ้น (จ.2 กระทรวงเกษตร)

ตัวชี้วัดและค่าเป้าหมาย

030001 ผลผลิตทั้งหมดรวมในประเทศในสาขาเกษตรเพิ่มขึ้น

อัตราการขยายตัวของผลผลิตทั้งหมดรวมในประเทศสาขาเกษตร (ร้อยละต่อปี)		
(ปี 66 - 70)	(ปี 71 - 75)	(ปี 76 - 80)
ขยายตัวร้อยละ 4.5	ขยายตัวร้อยละ 4.5	ขยายตัวร้อยละ 4.5

030002 ผลผลิตทางการผลิตของภาคเกษตรเพิ่มขึ้น

อัตราผลิตภาพการผลิตของภาคเกษตร (เฉลี่ยร้อยละ)		
(ปี 66 - 70)	(ปี 71 - 75)	(ปี 76 - 80)
ขยายตัวร้อยละ 1	ขยายตัวร้อยละ 1.2	ขยายตัวร้อยละ 1.3



Y2 ← Y1
↑ X

แผนย่อ

เกษตรอัตราก้าวหน้า ส่งเสริมและพัฒนาสินค้าที่มีเอกลักษณ์เฉพาะถิ่น ด้วยการใช้ภูมิปัญญาท้องถิ่น เทคโนโลยีและนวัตกรรม การพัฒนาคุณภาพมาตรฐาน การขึ้นทะเบียนและคุ้มครองสิทธิให้กับสินค้า และการสร้างความเข้มแข็งของเกษตรกรและชุมชนในการพัฒนาอัตราก้าวหน้า รวมทั้งสร้างรายได้คน และสร้างแบรนด์ให้กับสินค้าเกษตรอัตราก้าวหน้า และส่งเสริมการบริโภคสินค้าเกษตรอัตราก้าวหน้าเพิ่มขึ้นในระดับประเทศและเพื่อการส่งออก

030101 สินค้าเกษตรอัตราก้าวหน้าเพิ่มขึ้นมีมูลค่าเพิ่มขึ้น (จ.3 : กระทรวงเกษตร)

อัตราการขยายตัวของมูลค่าของสินค้าเกษตรอัตราก้าวหน้า (เฉลี่ยร้อยละ)		
(ปี 66 - 70)	(ปี 71 - 75)	(ปี 76 - 80)
ร้อยละ 10	ร้อยละ 13	ร้อยละ 15

เกษตรปลอดภัย พัฒนาคุณภาพมาตรฐาน ระบบการรับรองความปลอดภัย และการตรวจสอบย้อนกลับส่งเสริมการผลิตสินค้าเกษตรที่ได้คุณภาพมาตรฐานความปลอดภัย เพิ่มความสามารถในการเข้าถึงอาหารอย่างทั่วถึงและปลอดภัย สร้างความตระหนักรู้ของผู้ผลิตและผู้บริโภคถึงความสำคัญของเกษตรปลอดภัย และส่งเสริมด้านการขยายตลาดสินค้าเกษตรปลอดภัย รวมทั้งสนับสนุนการที่เกษตรกรอินทรีย์ตั้งแต่ระดับวิสาหกิจบ้านเพื่อต่อยอดสู่เกษตรกรอินทรีย์เชิงพาณิชย์ที่ได้มาตรฐานทั้งในระดับประเทศและระดับสากล



030201 สินค้าเกษตรปลอดภัยมีมูลค่าเพิ่มขึ้น (จ.3 : กระทรวงเกษตร)

อัตราการขยายตัวของมูลค่าของสินค้าเกษตรปลอดภัยที่ได้รับการรับรอง (เฉลี่ยร้อยละ)		
(ปี 66 - 70)	(ปี 71 - 75)	(ปี 76 - 80)
มูลค่าสินค้าเกษตรที่ได้รับการตรวจรับรอง GAP ขยายตัวร้อยละ 5	มูลค่าสินค้าเกษตรที่ได้รับการตรวจรับรอง GAP ขยายตัวร้อยละ 5	มูลค่าสินค้าเกษตรที่ได้รับการตรวจรับรอง GAP ขยายตัวร้อยละ 5
มูลค่าสินค้าอินทรีย์ขยายตัวร้อยละ 5	มูลค่าสินค้าอินทรีย์ขยายตัวร้อยละ 5	มูลค่าสินค้าอินทรีย์ขยายตัวร้อยละ 5

030202 ผลผลิตเกษตรปลอดภัยของไทยได้รับการยอมรับด้านคุณภาพความปลอดภัยและคุณค่าทางโภชนาการสูงขึ้น (จ.3 กระทรวงเกษตร)

การจัดอันดับดัชนีคุณภาพและความปลอดภัยภายใต้ดัชนีความมั่นคงทางอาหาร (อันดับรายปี)		
(ปี 66 - 70)	(ปี 71 - 75)	(ปี 76 - 80)
อยู่ในอันดับต่ำกว่า 70	อยู่ในอันดับต่ำกว่า 68	อยู่ในอันดับต่ำกว่า 65

เกษตรชีวภาพ สนับสนุนการอนุรักษ์ทรัพยากรชีวภาพทางการเกษตรเพื่อการผลิตและสร้างมูลค่าเพิ่มจากฐานเกษตรกรรมและฐานทรัพยากรชีวภาพ ส่งเสริมการวิจัยพัฒนาองค์ความรู้ และประยุกต์ใช้นวัตกรรมจากภูมิปัญญาท้องถิ่นและเทคโนโลยีในการปรับปรุงสินค้าความหลากหลายชีวภาพ รวมถึงพัฒนาเชื่อมโยงไปสู่ภาคอุตสาหกรรมและใช้ฐานการที่เกษตรกรรมยั่งยืนเพื่อต่อยอดไปสู่สินค้าเกษตรชีวภาพ รวมทั้งส่งเสริมการปลูกพืชสมุนไพรที่เป็นพืชเศรษฐกิจและการนำวัตถุดิบเหลือทิ้งทางการเกษตรมาใช้ประโยชน์ในอุตสาหกรรมและพลังงานที่เกี่ยวข้องกับชีวภาพ

030301 สินค้าเกษตรชีวภาพมีมูลค่าเพิ่มขึ้น (จ.3 : กระทรวงเกษตร)

อัตราการขยายตัวของมูลค่าสินค้าเกษตรชีวภาพ (เฉลี่ยร้อยละ)		
(ปี 66 - 70)	(ปี 71 - 75)	(ปี 76 - 80)
ร้อยละ 15	ร้อยละ 18	ร้อยละ 20

030302 วิสาหกิจเกษตรจากฐานชีวภาพและภูมิปัญญาท้องถิ่นมีการจัดตั้งในทุกตำบลเพิ่มขึ้น (จ.3 : กระทรวงเกษตร)

การจัดทะเบียนดำเนินการของวิสาหกิจชุมชนที่เกี่ยวข้องกับเกษตรชีวภาพ (เฉลี่ยร้อยละ)		
(ปี 66 - 70)	(ปี 71 - 75)	(ปี 76 - 80)
วิสาหกิจเกษตรชีวภาพมีการจดทะเบียนดำเนินการเพิ่มขึ้นร้อยละ 15	วิสาหกิจเกษตรชีวภาพมีการจดทะเบียนดำเนินการเพิ่มขึ้นร้อยละ 20	วิสาหกิจเกษตรชีวภาพมีการจดทะเบียนดำเนินการเพิ่มขึ้นร้อยละ 25

เกษตรแปรรูป สนับสนุนการวิจัยและพัฒนาเทคโนโลยีและนวัตกรรมแปรรูปสินค้าเกษตรขั้นสูงที่มีคุณค่าเฉพาะ และผลิตภัณฑ์คุณภาพสูงที่สอดคล้องกับความต้องการของตลาด และผลักดันไปสู่การผลิตเชิงพาณิชย์ ตลอดจนให้ความสำคัญกับตราสินค้าและปกป้องสิทธิในทรัพย์สินทางปัญญา ส่งเสริมการแปรรูปผลผลิตทางการเกษตรเป็นผลิตภัณฑ์ใหม่โดยการใช้เทคโนโลยีและนวัตกรรมในกระบวนการผลิตตลอดห่วงโซ่อุปทานให้แก่เกษตรกรและสถาบันเกษตรกร สนับสนุนการใช้เทคโนโลยีและนวัตกรรมสมัยใหม่ในการควบคุมคุณภาพและความปลอดภัย ติดตามผลิตภัณฑ์ระหว่างขนส่ง และยึดอายุของสินค้าเกษตรในบรรจุภัณฑ์ เพื่อเพิ่มมูลค่าให้แก่สินค้า

030401 สินค้าเกษตรแปรรูปและผลิตภัณฑ์ที่มีมูลค่าเพิ่มขึ้น (จ.3 : กระทรวงอุตสาหกรรม)

อัตราการขยายตัวของมูลค่าสินค้าเกษตรแปรรูปและผลิตภัณฑ์ (เฉลี่ยร้อยละ)		
(ปี 66 - 70)	(ปี 71 - 75)	(ปี 76 - 80)
ร้อยละ 4	ร้อยละ 5	ร้อยละ 6

เกษตรอัจฉริยะ ส่งเสริมการวิจัยพัฒนาหุ่นยนต์ พืชอัจฉริยะ ปัจจัยการผลิต เครื่องจักรกล อุปกรณ์ทางการเกษตร รวมถึงเทคโนโลยีและนวัตกรรมเกษตร เพื่อนำมาใช้ในการบริหารจัดการการผลิตและเพิ่มประสิทธิภาพการผลิตทั้งเชิงปริมาณและคุณภาพ และเป็นมิตรกับสิ่งแวดล้อม พัฒนาศักยภาพเกษตรกรให้เข้าถึงและใช้ประโยชน์จากเทคโนโลยีและนวัตกรรมทางการเกษตร เทคโนโลยีภูมิสารสนเทศ เทคโนโลยีดิจิทัล และพัฒนาเกษตรอัจฉริยะที่มีขีดความสามารถในการแข่งขัน รวมทั้งส่งเสริมการทระบบฟาร์มอัจฉริยะ โดยถ่ายทอดและสนับสนุนเทคโนโลยีในราคาที่สามารถเข้าถึงได้ ควบคู่กับการใช้เทคโนโลยีดิจิทัลและการใช้ข้อมูลในการวางแผนการผลิตสินค้าที่สอดคล้องกับความต้องการของตลาด

030501 สินค้าที่ได้อาเทคโนโลยีสมัยใหม่/อัจฉริยะมีมูลค่าเพิ่มขึ้น (จ.3 : กระทรวงเกษตร)

มูลค่าสินค้าที่มีการใช้เทคโนโลยีสมัยใหม่/อัจฉริยะ (เฉลี่ยร้อยละ)		
(ปี 66 - 70)	(ปี 71 - 75)	(ปี 76 - 80)
เพิ่มขึ้น ร้อยละ 5	เพิ่มขึ้น ร้อยละ 6	เพิ่มขึ้น ร้อยละ 7

030501 ผลผลิตต่อหน่วยของฟาร์มหรือแปลงที่มีการใช้เทคโนโลยีสมัยใหม่/อัจฉริยะเพิ่มขึ้น (จ.3 : กระทรวงเกษตร)

ผลผลิตต่อหน่วยของฟาร์มหรือแปลงที่มีการใช้เทคโนโลยีสมัยใหม่/อัจฉริยะ (เฉลี่ยร้อยละ)		
(ปี 66 - 70)	(ปี 71 - 75)	(ปี 76 - 80)
เพิ่มขึ้น ร้อยละ 15	เพิ่มขึ้น ร้อยละ 20	เพิ่มขึ้น ร้อยละ 25

ระบบนิเวศเกษตร การสนับสนุนให้การสร้างมูลค่าในภาคเกษตรดำเนินการได้อย่างต่อเนื่องและเป็นรูปธรรม อาทิ การเพิ่มประสิทธิภาพและการจัดการทรัพยากรทางการเกษตร การพัฒนาฐานข้อมูลทางการเกษตรและระบบติดตาม เฝ้าระวังและเตือนภัยสินค้าเกษตรให้ทันกับสถานการณ์ เพื่อนำไปสู่การบริหารจัดการพื้นที่เกษตรกรรมอย่างเหมาะสม การส่งเสริมกรรมกรกลุ่มเกษตรกร การส่งเสริมการวิจัยและพัฒนาเทคโนโลยีและนวัตกรรมเกษตร การพัฒนาคุณภาพมาตรฐานสินค้าที่สอดคล้องกับความต้องการของตลาด การส่งเสริมและขยายตลาดสินค้าเกษตรในรูปแบบต่างๆ การเพิ่มประสิทธิภาพการให้บริการทางการค้าและอำนวยความสะดวกแก่ผู้ประกอบการ และการพัฒนาระบบโลจิสติกส์ภาคเกษตร

030601 ประสิทธิภาพการผลิตสินค้าเกษตรต่อหน่วยมีการปรับตัวเพิ่มขึ้น (จ.3 : กระทรวงเกษตร)

ผลผลิตสินค้าเกษตรต่อหน่วย (เฉลี่ยร้อยละ)		
(ปี 66 - 70)	(ปี 71 - 75)	(ปี 76 - 80)
เพิ่มขึ้น ร้อยละ 15	เพิ่มขึ้น ร้อยละ 20	เพิ่มขึ้น ร้อยละ 25

030602 สถาบันเกษตรกร (สหกรณ์ วิสาหกิจชุมชน และกลุ่ม เป้าหมาย) ที่ขึ้นทะเบียนกับกระทรวงเกษตรฯ มีความเข้มแข็งในระดับมาตรฐานเพิ่มขึ้น (จ.3 : กระทรวงเกษตร)

สถาบันเกษตรกร (สหกรณ์ วิสาหกิจชุมชน และกลุ่มเกษตรกร) ที่ขึ้นทะเบียนกับกระทรวงเกษตรและสหกรณ์มีความเข้มแข็งในระดับมาตรฐาน (เฉลี่ยร้อยละ)		
(ปี 66 - 70)	(ปี 71 - 75)	(ปี 76 - 80)
สหกรณ์เข้มแข็งระดับ 1 และ 2 อย่างน้อยร้อยละ 50	สหกรณ์เข้มแข็งระดับ 1 และ 2 อย่างน้อยร้อยละ 55	สหกรณ์เข้มแข็งระดับ 1 และ 2 อย่างน้อยร้อยละ 60
วิสาหกิจชุมชนมีศักยภาพระดับ 1 อย่างน้อยร้อยละ 35	วิสาหกิจชุมชนมีศักยภาพระดับ 1 อย่างน้อยร้อยละ 40	วิสาหกิจชุมชนมีศักยภาพระดับ 1 อย่างน้อยร้อยละ 45
กลุ่มเกษตรกรเข้มแข็งระดับ 1 และ 2 อย่างน้อยร้อยละ 35	กลุ่มเกษตรกรเข้มแข็งระดับ 1 และ 2 อย่างน้อยร้อยละ 40	กลุ่มเกษตรกรเข้มแข็งระดับ 1 และ 2 อย่างน้อยร้อยละ 45

4. ประเด็น อุตสาหกรรมและบริการแห่งอนาคต

จ.1 : กระบวนอุตสาหกรรม

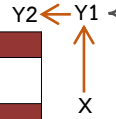


เป้าหมายระดับประเด็น

040001 การขยายตัวของผลิตภัณฑ์มวลรวมในประเทศ ในภาคอุตสาหกรรมและบริการ (จ.2 ก.อุตสาหกรรม)
040002 ผลผลิตทางการผลิตของภาคอุตสาหกรรมและภาคบริการเพิ่มขึ้น (จ.2 ก.อุตสาหกรรม)

ตัวชี้วัดและค่าเป้าหมาย

040001 การขยายตัวของผลิตภัณฑ์มวลรวมในประเทศในภาคอุตสาหกรรมและบริการ		
อัตราการขยายตัวของผลิตภัณฑ์มวลรวมในประเทศในภาค อุตสาหกรรม (เฉลี่ยร้อยละ)		
(ปี 66 - 70) ร้อยละ 4.8	(ปี 71 - 75) ร้อยละ 4.8	(ปี 76 - 80) ร้อยละ 4.8
อัตราการขยายตัวของผลิตภัณฑ์มวลรวมในประเทศในภาคบริการ (เฉลี่ยร้อยละ)		
(ปี 66 - 70) ร้อยละ 5.3	(ปี 71 - 75) ร้อยละ 5.3	(ปี 76 - 80) ร้อยละ 5.3
040002 ผลผลิตทางการผลิตของภาคอุตสาหกรรมและภาคบริการเพิ่มขึ้น		
อัตราการขยายตัวของผลผลิตทางการผลิตของภาคอุตสาหกรรม (เฉลี่ยร้อยละ)		
(ปี 66 - 70) ร้อยละ 2.4	(ปี 71 - 75) ร้อยละ 2.4	(ปี 76 - 80) ร้อยละ 2.5
อัตราการขยายตัวของผลผลิตทางการผลิตของภาคบริการ (เฉลี่ยร้อยละ)		
(ปี 66 - 70) ร้อยละ 3.0	(ปี 71 - 75) ร้อยละ 3.0	(ปี 76 - 80) ร้อยละ 3.2



040201 อุตสาหกรรมและบริการทางการแพทย์มีการขยายตัวเพิ่มขึ้น (จ.3 กระทรวงอุตสาหกรรม)		
อัตราการขยายตัวของมูลค่าการค้าเสรีอุตสาหกรรมเครื่องมือแพทย์ (ร้อยละ)		
(ปี 66 - 70) ร้อยละ 7 ต่อปี	(ปี 71 - 75) ร้อยละ 7 ต่อปี	(ปี 76 - 80) ร้อยละ 7 ต่อปี
อัตราการขยายตัวของมูลค่าการค้าบริการทางการแพทย์ (ร้อยละ)		
(ปี 66 - 70) ร้อยละ 7 ต่อปี	(ปี 71 - 75) ร้อยละ 7 ต่อปี	(ปี 76 - 80) ร้อยละ 7 ต่อปี

อุตสาหกรรมและบริการดิจิทัล ข้อมูล และปัญญาประดิษฐ์ ให้ความสำคัญกับการส่งเสริมให้มีการวิจัย พัฒนา และสร้างนวัตกรรมทางอุตสาหกรรมและบริการดิจิทัล ข้อมูล และปัญญาประดิษฐ์ เพื่อเพิ่มศักยภาพและความสามารถในการแข่งขันของภาคเกษตรภาคอุตสาหกรรม และภาคบริการ

040301 อุตสาหกรรมและบริการเทคโนโลยีดิจิทัล ข้อมูล และปัญญาประดิษฐ์มีการขยายตัวเพิ่มขึ้น (จ.3 กระทรวงดิจิทัลเพื่อเศรษฐกิจและสังคม)		
อัตราการขยายตัวของมูลค่าอุตสาหกรรมและบริการดิจิทัล (ร้อยละ)		
(ปี 66 - 70) ร้อยละ 10 ต่อปี	(ปี 71 - 75) ร้อยละ 10 ต่อปี	(ปี 76 - 80) ร้อยละ 10 ต่อปี
040302 ความสามารถในการพัฒนาด้านเศรษฐกิจดิจิทัลของไทยดีขึ้น (จ.3 กระทรวงอุตสาหกรรม)		
อันดับของ World Digital Competitiveness Ranking ด้านเทคโนโลยี		
(ปี 66 - 70) 1 ใน 20	(ปี 71 - 75) 1 ใน 18	(ปี 76 - 80) 1 ใน 15

อุตสาหกรรมต่อเนื่องจากการพัฒนาระบบคมนาคม มีเป้าหมายเพื่อให้ประเทศไทยเป็นศูนย์กลางการซ่อมบำรุงอากาศยานในภูมิภาค โดยเฉพาะอากาศยานรุ่นใหม่ รวมทั้งเพื่อให้ประเทศไทยเป็นหนึ่งในฐานการผลิตยานยนต์สมัยใหม่ที่สำคัญของโลก โดยให้ความสำคัญกับการผลักดันการเปลี่ยนแปลงผ่านอุตสาหกรรมขนส่งไปสู่ระบบไฟฟ้าอัจฉริยะ และรูปแบบการคมนาคมขนส่งใหม่ ๆ ในอนาคต

040401 ประเทศไทยเป็นศูนย์กลางซ่อมบำรุงอากาศยานในภูมิภาค โดยเฉพาะอากาศยานรุ่นใหม่ (จ.3 กระทรวงอุตสาหกรรม)		
อัตราการขยายตัวของรายได้ของผู้ประกอบการที่ซ่อมบำรุงอากาศยานที่ดำเนินการในประเทศไทย (ร้อยละ)		
(ปี 66 - 70) รายได้ของผู้ประกอบการที่ซ่อมบำรุงอากาศยานที่ดำเนินการในประเทศไทย เพิ่มขึ้นร้อยละ 1 จากปีฐาน (2562)	(ปี 71 - 75) ร้อยละ 4 ต่อปี	(ปี 76 - 80) ร้อยละ 4 ต่อปี

040403 ประเทศไทยเป็นหนึ่งในฐานการผลิตยานยนต์สมัยใหม่ที่สำคัญของโลก (จ.3 กระทรวงอุตสาหกรรม)		
สัดส่วนการผลิตยานยนต์ไฟฟ้าที่ขับเคลื่อนด้วยพลังงานไฟฟ้า (xEV) ต่อการผลิตยานยนต์ทั้งหมดในประเทศ (ร้อยละ)		
(ปี 66 - 70) ร้อยละ 22 ของการผลิตยานยนต์ทั้งหมด	(ปี 71 - 75) ร้อยละ 60 ของการผลิตยานยนต์ทั้งหมด	(ปี 76 - 80) ร้อยละ 69 ของการผลิตยานยนต์ทั้งหมด

แผนย่อย

อุตสาหกรรมชีวภาพ ส่งเสริมและสร้างเศรษฐกิจฐานชีวภาพอภิมหัทธพลังระบบแบบครบวงจร โดยให้ความสำคัญกับการสร้างมูลค่าเพิ่มจากวัตถุดิบชีวภาพที่เป็นมิตรกับสิ่งแวดล้อมและการพัฒนาอุตสาหกรรมชีวภาพอย่างบูรณาการตลอดห่วงโซ่มูลค่า พร้อมทั้งส่งเสริมการลงทุนวิจัยและพัฒนา

040101 อุตสาหกรรมชีวภาพมีการขยายตัวเพิ่มขึ้น (จ.3 กระทรวงอุตสาหกรรม)		
อัตราการขยายตัวของมูลค่าการผลิตของอุตสาหกรรมชีวภาพ (ร้อยละ)		
(ปี 66 - 70) ร้อยละ 5 ต่อปี	(ปี 71 - 75) ร้อยละ 10 ต่อปี	(ปี 76 - 80) ร้อยละ 15 ต่อปี

อุตสาหกรรมและบริการทางการแพทย์ครบวงจร เน้นการพัฒนาแบบบูรณาการควบคู่กับอุตสาหกรรมที่เกี่ยวข้อง ส่งเสริมการวิจัยพัฒนา และนำเทคโนโลยีและนวัตกรรมมาใช้ในการแพทย์เพื่อเพิ่มประสิทธิภาพและศักยภาพในทุกมิติและเชื่อมโยงกับการท่องเที่ยวเชิงสุขภาพและกิจกรรมอื่น ๆ เพื่อให้ไทยเป็นศูนย์กลางด้านอุตสาหกรรมและบริการสุขภาพผสมผสานความเชี่ยวชาญทั้งในการแพทย์แผนปัจจุบันและการแพทย์แผนไทย

อุตสาหกรรมความมั่นคงของประเทศ ต่อยอดพัฒนาอุตสาหกรรมความมั่นคงของประเทศไทยที่มีความเข้มแข็งให้เป็นอุตสาหกรรมที่มีศักยภาพในเชิงเศรษฐกิจ ที่ครอบคลุมหลากหลายมิติทั้งอุตสาหกรรมที่เกี่ยวข้องกับการจัดการภัยพิบัติ อุตสาหกรรมที่ส่งเสริมความมั่นคงปลอดภัยทางไซเบอร์ อุตสาหกรรมด้านพลังงานที่มีมูลค่าเพิ่ม อุตสาหกรรมป้องกันประเทศ การผลิตยุทโธปกรณ์และยุทโธภัณฑ์ทางทหาร รวมทั้งอุตสาหกรรมที่เป็นเทคโนโลยีสองทาง เพื่อลดการพึ่งพาเทคโนโลยีและนวัตกรรมจากต่างประเทศ และพัฒนาต่อยอดเป็นอุตสาหกรรมส่งออกต่อไป

040501 อุตสาหกรรมความมั่นคงของประเทศไทยมีการขยายตัวเพิ่มขึ้น (จ.3 กระทรวงกลาโหม)		
อัตราการขยายตัวของมูลค่าการผลิตอุตสาหกรรมความมั่นคงของประเทศไทยเพิ่มขึ้น (ร้อยละ)		
(ปี 66 - 70) ร้อยละ 5 ต่อปี	(ปี 71 - 75) ร้อยละ 10 ต่อปี	(ปี 76 - 80) ร้อยละ 10 ต่อปี
040502 การส่งออกของอุตสาหกรรมความมั่นคงของประเทศไทยเพิ่มขึ้น (จ.3 กระทรวงกลาโหม)		
อัตราการขยายตัวของมูลค่าการส่งออกของอุตสาหกรรมความมั่นคงของประเทศไทย (ร้อยละ)		
(ปี 66 - 70) ร้อยละ 5 ต่อปี	(ปี 71 - 75) ร้อยละ 10 ต่อปี	(ปี 76 - 80) ร้อยละ 10 ต่อปี

การพัฒนากระบวนการอุตสาหกรรมและบริการแห่งอนาคต มีเป้าหมายเพื่อให้แรงงานไทยมีประสิทธิภาพเพิ่มขึ้น และประเทศไทยมีความสามารถในการแข่งขันด้านดิจิทัลในด้านความร่วมมือในอนาคตดีขึ้น โดยให้ความสำคัญกับการเพิ่มผลผลิตทางการผลิตของอุตสาหกรรมและบริการตลอดห่วงโซ่มูลค่า มีการคาดการณ์เทคโนโลยีในอนาคตสำหรับกำหนดยุทธศาสตร์สำหรับภาคเกษตร อุตสาหกรรม และบริการของประเทศไทย

040601 แรงงานไทยมีประสิทธิภาพเพิ่มขึ้น (จ.3 กระทรวงแรงงาน)		
อันดับความสามารถด้านประสิทธิภาพแรงงาน (Labor Productivity : PPP)		
(ปี 66 - 70) อันดับที่ 52	(ปี 71 - 75) อันดับที่ 50	(ปี 76 - 80) อันดับที่ 48

040602 ประเทศไทยมีความสามารถในการแข่งขันด้านดิจิทัลในด้านความพร้อมในอนาคตดีขึ้น (จ.3 กระทรวงดิจิทัลเพื่อเศรษฐกิจและสังคม)		
อันดับขีดความสามารถในการแข่งขันด้านดิจิทัล ในด้านความพร้อมในอนาคต		
(ปี 66 - 70) อันดับที่ 40	(ปี 71 - 75) อันดับที่ 35	(ปี 76 - 80) อันดับที่ 30

5. ประเด็น การท่องเที่ยว

จ.1 : กระทรวงการท่องเที่ยวและกีฬา



เป้าหมายระดับประเด็น

050001 ผลิตภัณฑ์มวลรวมในประเทศด้านการท่องเที่ยวต่อผลิตภัณฑ์มวลรวมในประเทศเพิ่มขึ้น (จ.2: กระทรวงการท่องเที่ยวและกีฬา)

050002 รายได้จากการท่องเที่ยวของเมืองรองเพิ่มขึ้น (จ.2: กระทรวงการท่องเที่ยว)

050003 ความสามารถทางการแข่งขันด้านการท่องเที่ยวของประเทศไทยดีขึ้น (จ.2: กระทรวงการท่องเที่ยว)

ตัวชี้วัดและค่าเป้าหมาย

050001 ผลิตภัณฑ์มวลรวมในประเทศด้านการท่องเที่ยวต่อผลิตภัณฑ์มวลรวมในประเทศเพิ่มขึ้น

สัดส่วนผลิตภัณฑ์มวลรวมในประเทศด้านการท่องเที่ยวต่อผลิตภัณฑ์มวลรวมในประเทศ (ร้อยละ)		
(ปี 66 - 70)	(ปี 71 - 75)	(ปี 76 - 80)
เพิ่มขึ้นร้อยละ 25	ขยายตัวร้อยละ 28	ขยายตัวร้อยละ 30

050002 รายได้จากการท่องเที่ยวของเมืองรองเพิ่มขึ้น

อัตราการขยายตัวของรายได้จากการท่องเที่ยวในเมืองรองสูงกว่าอัตราการขยายตัวของรายได้จากการท่องเที่ยวรวมของประเทศ (เฉลี่ยร้อยละต่อปี)		
(ปี 66 - 70)	(ปี 71 - 75)	(ปี 76 - 80)
ร้อยละ 5	ร้อยละ 7	ร้อยละ 10

050003 ความสามารถทางการแข่งขันด้านการท่องเที่ยวของประเทศไทยดีขึ้น

อันดับการพัฒนาการเดินทางและการท่องเที่ยว (TTD) โดย WEF		
(ปี 66 - 70)	(ปี 71 - 75)	(ปี 76 - 80)
1 ใน 28	1 ใน 26	1 ใน 24

แผนย่อย

การท่องเที่ยวเชิงสร้างสรรค์และวัฒนธรรม เมืองและชุมชนมีศักยภาพด้านการท่องเที่ยวเชิงสร้างสรรค์และวัฒนธรรมเพิ่มขึ้น และสินค้าท่องเที่ยวเชิงสร้างสรรค์ ได้รับการขึ้นทะเบียนทรัพย์สินทางปัญญาเพิ่มขึ้น มุ่งเน้นการใช้ความคิดสร้างสรรค์ องค์กรชุมชนและนวัตกรรม ผูกกับความหลากหลายทางทรัพยากรธรรมชาติ วัฒนธรรม และวิถีชีวิต เพื่อสร้างคุณค่าให้กับสินค้าและบริการด้านการท่องเที่ยว และสร้างประสบการณ์ใหม่ ๆ ให้กับนักท่องเที่ยว ตลอดจนสร้างความเข้มแข็งให้กับพื้นที่อย่างยั่งยืน

050101 รายได้จากการท่องเที่ยวเชิงสร้างสรรค์และวัฒนธรรมเพิ่มขึ้น (จ.3: กระทรวงการท่องเที่ยว)

อัตราการขยายตัวของรายได้จากการท่องเที่ยวเชิงสร้างสรรค์และวัฒนธรรม (เฉลี่ยร้อยละต่อปี)		
(ปี 66 - 70)	(ปี 71 - 75)	(ปี 76 - 80)
ร้อยละ 12	ร้อยละ 15	ร้อยละ 20

050102 เมืองและชุมชนที่มีศักยภาพด้านการท่องเที่ยวเชิงสร้างสรรค์และวัฒนธรรมเพิ่มขึ้น (จ.3: กระทรวงการท่องเที่ยว)

จำนวนเมืองและชุมชนเชิงสร้างสรรค์และวัฒนธรรมที่ได้รับการยอมรับในระดับสากล		
(ปี 66 - 70)	(ปี 71 - 75)	(ปี 76 - 80)
15 เมือง	25 เมือง	35 เมือง

050103 สินค้าท่องเที่ยวเชิงสร้างสรรค์และวัฒนธรรมได้รับการขึ้นทะเบียนทรัพย์สินทางปัญญาเพิ่มขึ้น (จ.3: กระทรวงพาณิชย์)

อัตราการขยายตัวของจำนวนสินค้าและบริการท่องเที่ยวเชิงสร้างสรรค์และวัฒนธรรมที่ได้รับการขึ้นทะเบียนทรัพย์สินทางปัญญา (เฉลี่ยร้อยละต่อปี)		
(ปี 66 - 70)	(ปี 71 - 75)	(ปี 76 - 80)
ร้อยละ 7	ร้อยละ 10	ร้อยละ 12

การท่องเที่ยวเชิงธุรกิจ ส่งเสริมให้ไทยเป็นจุดหมายปลายทางในการจัดการประชุมนานาชาติ ผ่านการส่งเสริมจัดงานเสวนาเสวนา การจัดการมรดกท่องเที่ยวเมืองริล การจัดการแข่งขันกีฬาระดับนานาชาติ การท่องเที่ยวเชิงกีฬา การพักผ่อน อีกทั้งส่งเสริมให้การจัดการธุรกิจและกิจการต่าง ๆ เป็นการพัฒนากลุ่มอุตสาหกรรมเป้าหมายของประเทศ โดยเป็นเวทีการแลกเปลี่ยนองค์ความรู้และเทคโนโลยีนำไปสู่การสร้างสรรค์นวัตกรรม และเป็นเวทีเจรจาการค้าและการลงทุน

050201 รายได้จากการท่องเที่ยวเชิงธุรกิจเพิ่มขึ้น (จ.3: กระทรวงการท่องเที่ยว)

อัตราการขยายตัวของรายได้จากการท่องเที่ยวเชิงธุรกิจ (เฉลี่ยร้อยละต่อปี)		
(ปี 66 - 70)	(ปี 71 - 75)	(ปี 76 - 80)
ร้อยละ 10	ร้อยละ 12	ร้อยละ 15

050202 อันดับของไทยในการเป็นจุดหมายปลายทางในการจัดการประชุมนานาชาติ (จ.3: สำนักงานส่งเสริมการจัดประชุมและนิทรรศการ (องค์การมหาชน))

อันดับของไทยในการเป็นจุดหมายปลายทางในการจัดการประชุมนานาชาติ ตามดัชนี International Congress and Convention Association (ICCA)		
(ปี 66 - 70)	(ปี 71 - 75)	(ปี 76 - 80)
1 ใน 20	1 ใน 18	1 ใน 15

การท่องเที่ยวเชิงสุขภาพ ความงาม และแพทย์แผนไทย การพัฒนาและยกระดับมาตรฐานการท่องเที่ยวเชิงสุขภาพ ความงาม และแพทย์แผนไทย ทั้งสินค้า บริการ บุคลากร ผู้ประกอบการ และแหล่งท่องเที่ยวที่เกี่ยวข้อง มุ่งเน้นสร้างความแตกต่างและเอกลักษณ์แบบไทยที่โดดเด่น ร่วมกับการซื้อองค์ความรู้และภูมิปัญญาไทยที่พัฒนาต่อยอดกับความคิดสร้างสรรค์ วิทยาศาสตร์ เทคโนโลยีและนวัตกรรม เพื่อสร้างคุณค่าให้กับสินค้าและบริการท่องเที่ยวเชิงสุขภาพ ความงาม และแพทย์แผนไทย

050301 รายได้จากการท่องเที่ยวเชิงสุขภาพ ความงาม และแพทย์แผนไทยเพิ่มขึ้น (จ.3: กระทรวงการท่องเที่ยว)

อัตราการขยายตัวของรายได้จากการท่องเที่ยวเชิงสุขภาพ ความงาม และแพทย์แผนไทย (เฉลี่ยร้อยละต่อปี)		
(ปี 66 - 70)	(ปี 71 - 75)	(ปี 76 - 80)
ร้อยละ 8	ร้อยละ 10	ร้อยละ 12

050302 อันดับด้านรายได้การท่องเที่ยวเชิงสุขภาพของประเทศไทย (จ.3: กระทรวงการท่องเที่ยว)

อันดับด้านรายได้การท่องเที่ยวเชิงสุขภาพของประเทศไทย โดย Global Wellness Institute ดัชนี		
(ปี 66 - 70)	(ปี 71 - 75)	(ปี 76 - 80)
อันดับที่ 6	อันดับที่ 5	อันดับที่ 4

050303 สถานประกอบการด้านการท่องเที่ยวเชิงสุขภาพและบริการทางการแพทย์ได้รับมาตรฐานเพิ่มขึ้น (จ.3: กระทรวงสาธารณสุข)

อัตราการเพิ่มขึ้นของจำนวนสถานประกอบการด้านการท่องเที่ยวเชิงสุขภาพที่ได้รับมาตรฐานการท่องเที่ยว (เฉลี่ยร้อยละต่อปี)		
(ปี 66 - 70)	(ปี 71 - 75)	(ปี 76 - 80)
เพิ่มขึ้นร้อยละ 20	ขยายตัวร้อยละ 25	ขยายตัวร้อยละ 30

การท่องเที่ยวสายการบิน ส่งเสริมการท่องเที่ยวทางน้ำให้เป็นทางเลือกหนึ่งของการท่องเที่ยวไทย คำนึงถึงความยั่งยืนของแหล่งท่องเที่ยวและมีส่วนร่วมชุมชน ควบคุมการท่องเที่ยวทางทะเลและชายฝั่ง และมุ่งเน้นสำคัญ ผ่านการปรับปรุงและพัฒนาโครงสร้างพื้นฐาน สาธารณูปโภค และสิ่งอำนวยความสะดวกในการท่องเที่ยวให้มาตรฐาน สร้างสรรค์กิจกรรมท่องเที่ยวที่หลากหลาย โดยคำนึงถึงบริบทของพื้นที่และชุมชน

050401 รายได้การท่องเที่ยวสำราญทางน้ำเพิ่มขึ้น (จ.3: กระทรวงการท่องเที่ยว)

อัตราการขยายตัวของรายได้การท่องเที่ยวสำราญทางน้ำ (เฉลี่ยร้อยละต่อปี)		
(ปี 66 - 70)	(ปี 71 - 75)	(ปี 76 - 80)
ร้อยละ 7	ร้อยละ 10	ร้อยละ 15

050402 การขยายตัวของนักท่องเที่ยวในประเทศไทย (จ.3: กระทรวงคมนาคม)

จำนวนนักท่องเที่ยวเข้าประเทศไทยเพิ่มขึ้น (สะสม)		
(ปี 66 - 70)	(ปี 71 - 75)	(ปี 76 - 80)
4 เท่า	6 เท่า	8 เท่า

การท่องเที่ยวเชื่อมโยงภูมิภาค ประเทศไทยเป็นศูนย์กลางการเชื่อมโยงเส้นทางท่องเที่ยวในภูมิภาคอาเซียน โดยใช้แผนการลงทุนพัฒนาโครงสร้างคมนาคมที่ทรงงาน ทรงทางท่าอากาศยาน และยกยอความร่วมมือกับประเทศเพื่อนบ้าน เพื่อการเชื่อมโยงเส้นทางท่องเที่ยวภายในประเทศ อนุภูมิภาค และอาเซียนเข้าด้วยกันบนฐานดิจิทัลกับตัวกับ

050501 ประเทศไทยเป็นจุดเชื่อมต่อการเดินทางของนักท่องเที่ยวในภูมิภาคอาเซียน (จ.3: กระทรวงการท่องเที่ยว)

อัตราการขยายตัวของจำนวนนักท่องเที่ยวต่างชาติที่เดินทางผ่านและระหว่างประเทศไทยกับประเทศสมาชิกอาเซียน (เฉลี่ยร้อยละต่อปี)		
(ปี 66 - 70)	(ปี 71 - 75)	(ปี 76 - 80)
ร้อยละ 5	ร้อยละ 10	ร้อยละ 15

การพัฒนาแบบนิเวศการท่องเที่ยว การสร้างความปลอดภัยให้กับนักท่องเที่ยว การพัฒนาโครงสร้างพื้นฐานด้านคมนาคมและการท่องเที่ยว และการส่งเสริมความยั่งยืนของสิ่งแวดล้อม เพื่อสร้างมูลค่าเพิ่มและการจัดการท่องเที่ยวอย่างยั่งยืนผ่านการสร้างเครือข่ายความร่วมมือจากทุกภาคที่เกี่ยวข้อง การพัฒนาและฟื้นฟูแหล่งท่องเที่ยวทางธรรมชาติ แหล่งวัฒนธรรม และสิ่งมีนุษย์สร้างขึ้น ตลอดจนการใช้เทคโนโลยีและนวัตกรรมในการพัฒนาและบริหารจัดการการท่องเที่ยว และการพัฒนาฐานข้อมูลกลางด้านการท่องเที่ยว เพื่อการกำหนดนโยบาย

050601 นักท่องเที่ยวมีความปลอดภัยในชีวิตและทรัพย์สินมากขึ้น (จ.3: กระทรวงการท่องเที่ยว)

อันดับการพิชิตการลดการก่อเหตุร้าย (TTD) โดย WEF ด้านความปลอดภัยของนักท่องเที่ยว		
(ปี 66 - 70)	(ปี 71 - 75)	(ปี 76 - 80)
1 ใน 50	1 ใน 45	1 ใน 40

050602 โครงสร้างพื้นฐานเพื่อสนับสนุนการท่องเที่ยวคุณภาพและมาตรฐานดีขึ้น (จ.3: กระทรวงคมนาคม)

อันดับการพัฒนาการเดินทางและการท่องเที่ยว (TTD) โดย WEF ด้านโครงสร้างพื้นฐานด้านการขนส่งทางอากาศ		
(ปี 66 - 70)	(ปี 71 - 75)	(ปี 76 - 80)
1 ใน 12	1 ใน 10	1 ใน 7

อันดับการพัฒนาการเดินทางและการท่องเที่ยว (TTD) โดย WEF ด้านโครงสร้างพื้นฐานด้านการขนส่งทางทะเล		
(ปี 66 - 70)	(ปี 71 - 75)	(ปี 76 - 80)
1 ใน 45	1 ใน 40	1 ใน 35

อันดับการพัฒนาการเดินทางและการท่องเที่ยว (TTD) โดย WEF ด้านโครงสร้างพื้นฐานบริการด้านการท่องเที่ยว		
(ปี 66 - 70)	(ปี 71 - 75)	(ปี 76 - 80)
1 ใน 14	1 ใน 12	1 ใน 10

050603 การท่องเที่ยวอย่างมีความรับผิดชอบต่อสังคมและสิ่งแวดล้อมดีขึ้น (จ.3: กระทรวงการท่องเที่ยว)

อันดับการพัฒนาการเดินทางและการท่องเที่ยว (TTD) โดย WEF ด้านความยั่งยืนของสิ่งแวดล้อมและทรัพยากรธรรมชาติ		
(ปี 66 - 70)	(ปี 71 - 75)	(ปี 76 - 80)
1 ใน 50	1 ใน 45	1 ใน 40

6. ประเด็น พื้นที่และเมืองน่าอยู่อัจฉริยะ



เป้าหมายระดับประเด็น

- 060001 ประเทศไทยมีขีดความสามารถในการแข่งขันสูงขึ้น เกิดศูนย์กลางความเจริญทางเศรษฐกิจและสังคมในทุกภูมิภาคของประเทศ เพื่อกระจายความเจริญทางด้านเศรษฐกิจและสังคม (จ.2 สำนักงานสภาพัฒนาการเศรษฐกิจและสังคมแห่งชาติ)
- 060002 ประเทศไทยพื้นที่ที่มีแผนผังภูมิโนเวคเพื่อเป็นกรอบในการพัฒนาเมืองน่าอยู่ ชนบทมั่นคง เกษตรยั่งยืน และอุตสาหกรรมเชิงนิเวศ รวมทั้งผังพื้นที่อนุรักษ์ทรัพยากรธรรมชาติ แหล่งโบราณคดี (จ.2 กระทรวงทรัพยากรธรรมชาติและสิ่งแวดล้อม)
- 060003 ช่องว่างความเหลื่อมล้ำระหว่างพื้นที่ลดลง (จ.2 สำนักงานสภาพัฒนาการเศรษฐกิจและสังคมแห่งชาติ)

ตัวชี้วัดและค่าเป้าหมาย

- 060001 ประเทศไทยมีขีดความสามารถในการแข่งขันสูงขึ้น เกิดศูนย์กลางความเจริญทางเศรษฐกิจและสังคมในทุกภูมิภาคของประเทศ เพื่อกระจายความเจริญทางด้านเศรษฐกิจและสังคม

อัตราการเปลี่ยนแปลง GPP เฉลี่ยของเมืองศูนย์กลางทางเศรษฐกิจ (เฉลี่ยร้อยละ)		
(ปี 66 - 70) ขยายตัวเพิ่มขึ้น ร้อยละ 3 จากปีฐาน 2565	(ปี 71 - 75) ขยายตัวเพิ่มขึ้น ร้อยละ 4	(ปี 76 - 80) ขยายตัวเพิ่มขึ้น ร้อยละ 5

- 060002 ประเทศไทยพื้นที่ที่มีแผนผังภูมิโนเวคเพื่อเป็นกรอบในการพัฒนาเมืองน่าอยู่ ชนบทมั่นคง เกษตรยั่งยืน และอุตสาหกรรมเชิงนิเวศ รวมทั้งผังพื้นที่อนุรักษ์ทรัพยากรธรรมชาติ แหล่งโบราณคดี

แผนผังภูมิโนเวคระดับภาค (ผัง)		
(ปี 66 - 70) มีแผนผังภูมิโนเวค เพิ่มขึ้นอีก 1 ภาค	(ปี 71 - 75) มีแผนผังภูมิโนเวค เพิ่มขึ้นอีก 2 ภาค	(ปี 76 - 80) มีแผนผังภูมิโนเวค เพิ่มขึ้นอีก 2 ภาค

- 060003 ช่องว่างความเหลื่อมล้ำระหว่างพื้นที่ลดลง

อัตราการเปลี่ยนแปลงของ GPP ต่อประชากรเฉลี่ย ของจังหวัดร้อยละ 20 แรกที่ต่ำที่สุด (ร้อยละ)		
(ปี 66 - 70) เพิ่มขึ้นร้อยละ 2.3 ต่อปี	(ปี 71 - 75) เพิ่มขึ้นร้อยละ 2.4 ต่อปี	(ปี 76 - 80) เพิ่มขึ้นร้อยละ 2.5 ต่อปี

แผนย่อย

การพัฒนาเมืองน่าอยู่อัจฉริยะ มีความสำคัญกับการพัฒนาเมืองตามแผนผังภูมิโนเวคให้เป็นเมืองที่มีความน่าอยู่สามารถรองรับกิจกรรมทางเศรษฐกิจ เป็นที่อยู่อาศัย ลดความเหลื่อมล้ำ และยกระดับคุณภาพชีวิตของประชาชนในพื้นที่ทุกกลุ่ม โดยแบ่งการพัฒนาเมืองออกเป็น 2 รูปแบบ ได้แก่ (1) เมืองศูนย์กลางทางเศรษฐกิจ ซึ่งเน้นพัฒนาเมืองศูนย์กลางทางเศรษฐกิจของภาคให้มีศักยภาพในการดำเนินกิจกรรมทางเศรษฐกิจเทียบเท่าเมืองขนาดใหญ่ในระดับนานาชาติ มีความน่าอยู่ และมีการนำเทคโนโลยีสมัยใหม่มาประยุกต์ใช้ในการบริหารจัดการเมือง และ (2) เมืองในจังหวัดเป้าหมาย ซึ่งเน้นการพัฒนาโครงสร้างพื้นฐานให้ครอบคลุมทั่วถึงและได้มาตรฐาน เพื่อส่งเสริมให้เป็นศูนย์กลางทางเศรษฐกิจและการบริการสำหรับพื้นที่โดยรอบ ก่อให้เกิดการสร้างงานในพื้นที่และลดความเหลื่อมล้ำ

- 060101 เมืองในพื้นที่เป้าหมายที่ได้รับการพัฒนา เพื่อกระจายความเจริญและลดความเหลื่อมล้ำในทุกมิติ (จ.3 กระทรวงดิจิทัลเพื่อเศรษฐกิจและสังคม และสำนักงานส่งเสริมเศรษฐกิจดิจิทัล (องค์การมหาชน))

อัตราการเปลี่ยนแปลงมูลค่าทุนจดทะเบียนนิติบุคคลเฉลี่ยของจังหวัดเป้าหมาย (เฉลี่ยร้อยละ)		
(ปี 66 - 70) เพิ่มขึ้นร้อยละ 5..3 จากปีฐาน 2564	(ปี 71 - 75) เพิ่มขึ้นร้อยละ 5.4	(ปี 76 - 80) เพิ่มขึ้นร้อยละ 5.5
อัตราการเปลี่ยนแปลงงบลงทุนของภาครัฐเฉลี่ยของจังหวัดเป้าหมาย (เฉลี่ยร้อยละ)		
(ปี 66 - 70) เพิ่มขึ้นร้อยละ 0.5 จากปีฐาน 2565	(ปี 71 - 75) เพิ่มขึ้นร้อยละ 0.5	(ปี 76 - 80) เพิ่มขึ้นร้อยละ 0.5
จำนวนเมืองที่ได้รับการพัฒนาเมืองให้เป็นเมืองอัจฉริยะ (จำนวนเมืองสะสม)		
(ปี 66 - 70) เพิ่มขึ้นรวมเป็น 105 เมืองจากปีฐาน 2564	(ปี 71 - 75) เพิ่มขึ้นรวมเป็น 155 เมือง	(ปี 76 - 80) เพิ่มขึ้นรวมเป็น 205 เมือง

การพัฒนาเมือง ชนบท เกษตรกรรมและอุตสาหกรรมเชิงนิเวศที่มีการบริหารจัดการตามแผนผังภูมิโนเวคอย่างยั่งยืน จัดทำและพัฒนาระบบข้อมูลขนาดใหญ่ที่มีการวิเคราะห์ เชื่อมโยง จัดการ สำหรับสนับสนุนการบริหารจัดการพื้นที่ด้วยแผนผังภูมิโนเวคทั้งในระดับประเทศ จังหวัด และชุมชน จัดทำแผนผังภูมิโนเวคโดยคำนึงถึงศักยภาพโครงสร้างพื้นฐาน การจัดการสิ่งแวดล้อม การกำหนดเขตพื้นที่แนวกั้นชน การจัดทำผังพื้นที่อุตสาหกรรมที่เหมาะสม ผังพื้นที่อนุรักษ์ทรัพยากรธรรมชาติ แหล่งโบราณคดี มรดกทางสถาปัตยกรรมและศิลปวัฒนธรรม อัตลักษณ์ และวิถีชีวิตพื้นถิ่นอย่างยั่งยืน และสนับสนุนการพัฒนาเครือข่ายองค์กรพัฒนาเมือง ชุมชน และเครือข่ายที่ประกอบด้วยภาคีสำคัญตามบริบทของพื้นที่ อย่างเป็นรูปธรรม เชื่อมโยงการพัฒนาร่วมกันในทุกระดับทั้งในและต่างประเทศ รวมถึงพัฒนาและส่งเสริมกลไกการให้บริการของระบบนิเวศ และการสงวนรักษา อนุรักษ์และฟื้นฟูแหล่งโบราณคดี มรดกทางสถาปัตยกรรมและศิลปวัฒนธรรม อัตลักษณ์ และวิถีชีวิตพื้นถิ่นอย่างยั่งยืน ตลอดจนส่งเสริมการพัฒนาเศรษฐกิจชุมชน โดยเน้นเศรษฐกิจสร้างสรรค์

- 060201 เมืองมีระบบจัดการสิ่งแวดล้อมและมลพิษที่มีประสิทธิภาพครอบคลุมและได้มาตรฐาน (จ.3 กระทรวงทรัพยากรธรรมชาติและสิ่งแวดล้อม)

จำนวนเมืองสิ่งแวดล้อมยั่งยืน (จำนวนเมืองสะสม)		
(ปี 66 - 70) 30	(ปี 71 - 75) 60	(ปี 76 - 80) 90

- 060202 ความยั่งยืนทางภูมิโนเวค ภูมิสังคม และภูมิวัฒนธรรม (จ.3 กระทรวงทรัพยากรธรรมชาติและสิ่งแวดล้อม)

พื้นที่ที่มีแผนผังภูมิโนเวค (ผัง)		
(ปี 66 - 70) อย่างน้อย 6 ผัง ใน 1 ภาค	(ปี 71 - 75) เพิ่มขึ้นอย่างน้อย 6 ผัง ใน 2 ภาค	(ปี 76 - 80) เพิ่มขึ้นอย่างน้อย 6 ผัง ใน 2 ภาค



7. ประเด็น โครงสร้างพื้นฐาน ระบบโลจิสติกส์ และดิจิทัล

จ.1 : สำนักงานสภาพัฒนาการเศรษฐกิจและสังคมแห่งชาติ

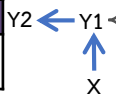
เป้าหมายระดับประเด็น

070001 ความสามารถในการแข่งขันด้านโครงสร้างพื้นฐานของประเทศดีขึ้น (จ.2 สำนักงานสภาพัฒนาการเศรษฐกิจและสังคมแห่งชาติ)

ตัวชี้วัดและค่าเป้าหมาย

070001 ความสามารถในการแข่งขันด้านโครงสร้างพื้นฐานของประเทศดีขึ้น

อันดับความสามารถในการแข่งขันด้านโครงสร้างพื้นฐาน (อันดับ)		
(ปี 66 - 70)	(ปี 71 - 75)	(ปี 76 - 80)
อันดับที่ 38	อันดับที่ 31	อันดับที่ 25



แผนย่อย

โครงสร้างพื้นฐานด้านคมนาคมและระบบโลจิสติกส์ มีความสำคัญต่อการพัฒนาระบบขนส่งทางรางให้เป็นโครงข่ายหลักในการขนส่งของประเทศและรองรับการเชื่อมโยงกับการขนส่งรูปแบบอื่นๆ รวมถึงส่งอำนวยความสะดวกและศูนย์บริการโลจิสติกส์ในรูปแบบต่าง ๆ พร้อมทั้งพัฒนากระบวนการและการบริหารจัดการระบบโลจิสติกส์ที่มีการใช้ระบบเทคโนโลยีสมัยใหม่เพิ่มขึ้น

070101 ต้นทุนโลจิสติกส์ของประเทศไทยต่อผลิตภัณฑ์มวลรวมในประเทศลดลง (จ.3 กระทรวงคมนาคม)

สัดส่วนต้นทุนโลจิสติกส์ของประเทศต่อผลิตภัณฑ์มวลรวมในประเทศ (เฉลี่ยร้อยละ)		
(ปี 66 - 70)	(ปี 71 - 75)	(ปี 76 - 80)
น้อยกว่าร้อยละ 11	น้อยกว่าร้อยละ 10	น้อยกว่าร้อยละ 9

070102 ประสิทธิภาพด้านโลจิสติกส์ระหว่างประเทศของประเทศไทยดีขึ้น (จ.3 กระทรวงคมนาคม)

ดัชนีวัดประสิทธิภาพด้านโลจิสติกส์ระหว่างประเทศของประเทศไทย (อันดับ/คะแนน)		
(ปี 66 - 70)	(ปี 71 - 75)	(ปี 76 - 80)
25 ลำดับแรก หรือคะแนนไม่ต่ำกว่า 3.60	20 ลำดับแรก หรือคะแนนไม่ต่ำกว่า 3.70	20 ลำดับแรก หรือคะแนนไม่ต่ำกว่า 3.80

070103 การขนส่งสินค้าทางรางเพิ่มขึ้น (จ.3 กระทรวงคมนาคม)

สัดส่วนปริมาณการขนส่งสินค้าทางรางต่อปริมาณการขนส่งสินค้าทั้งหมด (เฉลี่ยร้อยละ)		
(ปี 66 - 70)	(ปี 71 - 75)	(ปี 76 - 80)
ร้อยละ 7	ร้อยละ 8	ร้อยละ 10

070104 การเดินทางด้วยระบบขนส่งสาธารณะในเขตเมืองเพิ่มขึ้น (จ.3 กระทรวงคมนาคม)

สัดส่วนการเดินทางด้วยระบบขนส่งสาธารณะในเขตเมืองต่อการเดินทางในเมืองทั้งหมด (เฉลี่ยร้อยละ)		
(ปี 66 - 70)	(ปี 71 - 75)	(ปี 76 - 80)
กรุงเทพฯ และปริมณฑล ไม่น้อยกว่า 40 เมืองหลัก ในภูมิภาคไม่น้อยกว่า 10	กรุงเทพฯ และปริมณฑล ไม่น้อยกว่า 50 เมืองหลัก ในภูมิภาค ไม่น้อยกว่า 20	กรุงเทพฯ และปริมณฑล ไม่น้อยกว่า 60 เมืองหลัก ในภูมิภาค ไม่น้อยกว่า 20

070105 ผู้เสียชีวิตจากอุบัติเหตุทางถนนลดลง (จ.3 กระทรวงมหาดไทย)

อัตราการเสียชีวิตจากอุบัติเหตุทางถนน (คนต่อประชากร 1 แสนคน)		
(ปี 66 - 70)	(ปี 71 - 75)	(ปี 76 - 80)
12 คนต่อประชากร 1 แสนคน	8 คนต่อประชากร 1 แสนคน	5 คนต่อประชากร 1 แสนคน

โครงสร้างพื้นฐานด้านพลังงาน จัดหาพลังงานและระบบโครงสร้างพื้นฐานด้านพลังงานให้รองรับความต้องการใช้พลังงานของประเทศ และมีการกระจายชนิดของเชื้อเพลิงในการผลิตไฟฟ้า เพื่อให้สามารถพึ่งพาตนเองได้อย่างยั่งยืน

070201 การใช้ก๊าซธรรมชาติในการผลิตไฟฟ้าลดลง (จ.3 กระทรวงพลังงาน)

สัดส่วนของการใช้ก๊าซธรรมชาติในการผลิตไฟฟ้า (เฉลี่ยร้อยละ)		
(ปี 66 - 70)	(ปี 71 - 75)	(ปี 76 - 80)
ไม่เกินร้อยละ 60	ไม่เกินร้อยละ 50	ไม่เกินร้อยละ 50

070202 การใช้พลังงานทดแทนที่ผลิตภายในประเทศเพิ่มมากขึ้น (จ.3 กระทรวงพลังงาน)

สัดส่วนของการใช้พลังงานทดแทนที่ผลิตได้ภายในประเทศในการผลิตไฟฟ้า ความร้อนและเชื้อเพลิงชีวภาพ (เฉลี่ยร้อยละของพลังงานขั้นสุดท้าย)		
(ปี 66 - 70)	(ปี 71 - 75)	(ปี 76 - 80)
ร้อยละ 19-22	ร้อยละ 23-25	ร้อยละ 26-30

070203 ประสิทธิภาพการใช้พลังงานของประเทศเพิ่มขึ้น (จ.3 กระทรวงพลังงาน)

ค่าความเข้มข้นการใช้พลังงาน (พันตันเทียบเท่าน้ำมันดิบ/พันล้านบาท)		
(ปี 66 - 70)	(ปี 71 - 75)	(ปี 76 - 80)
6.85 พันตันเทียบเท่า น้ำมันดิบ/พันล้านบาท	6.40 พันตันเทียบเท่า น้ำมันดิบ/พันล้านบาท	5.89 พันตันเทียบเท่า น้ำมันดิบ/พันล้านบาท

070204 การปรับปรุงและพัฒนาระบบไฟฟ้าของประเทศให้มีประสิทธิภาพด้วยเทคโนโลยีระบบโครงข่ายสมาร์ทกริด (จ.3 กระทรวงพลังงาน)

จำนวนแผนงาน และ/หรือโครงการที่กำลังพัฒนา /โครงการนำร่อง /โครงการที่มีการใช้งานที่เกี่ยวข้องกับการเพิ่มประสิทธิภาพระบบไฟฟ้าในแต่ละระยะ (แผนงาน/โครงการ)		
(ปี 66 - 70)	(ปี 61 - 75)	(ปี 76 - 80)
พัฒนาโครงสร้างพื้นฐานระบบสมาร์ตกริดอย่างน้อย 3 แผนงาน/โครงการ	พัฒนาโครงสร้างพื้นฐานระบบสมาร์ตกริดอย่างน้อย 3 แผนงาน/โครงการ	พัฒนาโครงสร้างพื้นฐานระบบสมาร์ตกริดอย่างน้อย 5 แผนงาน/โครงการ

โครงสร้างพื้นฐานด้านดิจิทัล พัฒนาโครงสร้างพื้นฐานด้านดิจิทัล ทั้งในส่วนองโครงข่ายสื่อสารหลักภายในประเทศและระหว่างประเทศให้สามารถบริการได้อย่างต่อเนื่องและมีเสถียรภาพ สอดรับกับแนวโน้มการเปลี่ยนแปลงทางเทคโนโลยีด้านดิจิทัล สนับสนุนการเติบโตทางเศรษฐกิจของประเทศ

070301 ประชาชนมีความสามารถในการเข้าถึงอินเทอร์เน็ตมากขึ้น (จ.3 กระทรวงดิจิทัลเพื่อเศรษฐกิจฯ)

อัตราการเข้าถึงการบริการอินเทอร์เน็ตความเร็วสูงต่อจำนวนประชากร (ร้อยละ)		
(ปี 66 - 70)	(ปี 71 - 75)	(ปี 76 - 80)
มากกว่าหรือเท่ากับร้อยละ 21 ของจำนวนประชากร	มากกว่าหรือเท่ากับร้อยละ 25.5 ของจำนวนประชากร	มากกว่าหรือเท่ากับร้อยละ 30 ของจำนวนประชากร

8. ประเด็น ผู้ประกอบการและวิสาหกิจขนาดกลางและขนาดย่อมยุคใหม่

จ.1 : สำนักงานส่งเสริมวิสาหกิจขนาดกลางและขนาดย่อม



เป้าหมายระดับประเด็น

080001 ผู้ประกอบการในทุกระดับเป็นผู้ประกอบการยุคใหม่ที่มีบทบาทต่อระบบเศรษฐกิจเพิ่มมากขึ้น (จ.2: สำนักงานส่งเสริมวิสาหกิจฯ)

ตัวชี้วัดและค่าเป้าหมาย

Y2 ← Y1

สัดส่วนผลิตภัณฑ์มวลรวมของวิสาหกิจขนาดกลางและขนาดย่อมต่อผลิตภัณฑ์มวลรวมในประเทศ (เฉลี่ยร้อยละ)		
(ปี 66 - 70) ร้อยละ 40	(ปี 71 - 75) ร้อยละ 45	(ปี 76 - 80) ร้อยละ 50

X

แผนย่อย

การสร้างความเข้มแข็งผู้ประกอบการอัจฉริยะ ผ่านการพัฒนาความเป็นผู้ประกอบการ พัฒนาทักษะที่จำเป็นและความถนัดที่แตกต่างกันและหลากหลายของแรงงาน โดยเฉพาะด้านเทคโนโลยี และพัฒนาผู้ประกอบการในทุกระดับให้มีจิตวิญญาณของการเป็นผู้ประกอบการ ขับเคลื่อนธุรกิจด้วยเทคโนโลยี นวัตกรรม ความคิดสร้างสรรค์และทุนทางวัฒนธรรมในการเพิ่มมูลค่าธุรกิจ ตลอดจนส่งเสริมการรวมกลุ่มและสร้างเครือข่ายของผู้ประกอบการ

080101 วิสาหกิจขนาดกลางและขนาดย่อมรายใหม่ (Early Stage) ในประเทศไทยเพิ่มขึ้น (จ.3: สำนักงานส่งเสริมวิสาหกิจฯ)

อัตราการขยายตัวจำนวนวิสาหกิจขนาดกลางและขนาดย่อมรายใหม่ (Early Stage) (เฉลี่ยร้อยละ)		
(ปี 66 - 70) ร้อยละ 15	(ปี 71 - 75) ร้อยละ 25	(ปี 76 - 80) ร้อยละ 35

080102 ความสามารถในการแข่งขันด้านการใช้เครื่องมือและเทคโนโลยีดิจิทัลขึ้น (จ.3: กระทรวงอุตสาหกรรม)

อันดับความสามารถในการแข่งขันด้านการใช้เครื่องมือและเทคโนโลยีดิจิทัล (อันดับ)		
(ปี 66 - 70) 1 ใน 30 อันดับแรก	(ปี 71 - 75) 1 ใน 25 อันดับแรก	(ปี 76 - 80) 1 ใน 20 อันดับแรก

การสร้างโอกาสเข้าถึงบริการทางการเงิน จัดหาแหล่งเงินทุนและพัฒนาช่องทางเข้าถึงแหล่งเงินทุนรูปแบบใหม่ๆ พัฒนาลิขสิทธิ์ทางการเงินและการบริหารความเสี่ยง พัฒนาระบบประเมินมูลค่าทรัพย์สิน พัฒนาระบบการประเมินความน่าเชื่อถือทางเครดิต และระบบการรู้จักลูกค้าที่สะดวกมากขึ้น รวมทั้งสนับสนุนให้ทุกภาคส่วนสามารถเข้าถึงบริการทางการเงินด้วยต้นทุนที่เหมาะสม

080201 สินเชื่อธุรกิจรายใหม่ที่ไม่ใช่รายใหญ่เพิ่มขึ้น (จ.3: กระทรวงการคลัง)

อัตราการขยายตัวสินเชื่อธุรกิจรายใหม่ที่ไม่ใช่รายใหญ่ (เฉลี่ยร้อยละ)		
(ปี 66 - 70) ร้อยละ 10	(ปี 71 - 75) ร้อยละ 10	(ปี 76 - 80) ร้อยละ 10

080202 มูลค่าการระดมทุนผ่านตลาดทุนของกิจการที่เริ่มตั้งต้นและวิสาหกิจขนาดกลางและขนาดย่อมเพิ่มขึ้น (จ.3: กระทรวงการคลัง)

อัตรามูลค่างการระดมทุนผ่านตลาดทุนของกิจการที่เริ่มตั้งต้นและวิสาหกิจขนาดกลางและขนาดย่อม (เฉลี่ยร้อยละ)		
(ปี 66 - 70) ร้อยละ 12	(ปี 71 - 75) ร้อยละ 14	(ปี 76 - 80) ร้อยละ 16

การสร้างโอกาสเข้าถึงตลาด ผ่านการสนับสนุนผู้ประกอบการให้มีอัตลักษณ์และตราสินค้าที่เด่นชัด ส่งเสริมการผลิตโดยใช้ตลาดนำ โดยเฉพาะตลาดที่มีมูลค่าสูง การใช้เทคโนโลยีดิจิทัลขยายช่องทางการตลาดทั้งในและต่างประเทศ สร้างโอกาสให้ผู้ประกอบการเข้าถึงตลาดจัดซื้อจัดจ้างภาครัฐได้มากขึ้น มีแผนกลยุทธ์การเข้าถึงตลาดใหญ่ที่มีศักยภาพสำหรับสินค้าและบริการของไทย สร้างและพัฒนาตลาดสินค้าที่มีคุณภาพมาตรฐานและสินค้าสำหรับกลุ่มเฉพาะในประเทศ ตลอดจนสร้างความพร้อมของผู้ประกอบการออกไปลงทุนในต่างประเทศ

080301 มูลค่าพาณิชย์อิเล็กทรอนิกส์ของวิสาหกิจขนาดกลางและขนาดย่อมเพิ่มขึ้น (จ.3: กระทรวงพาณิชย์)

การขยายตัวของมูลค่าพาณิชย์อิเล็กทรอนิกส์ของวิสาหกิจขนาดกลางและขนาดย่อม (ในหัว 5 ปี)		
(ปี 66 - 70) เพิ่มขึ้น 1 เท่า	(ปี 71 - 75) เพิ่มขึ้น 1 เท่า	(ปี 76 - 80) เพิ่มขึ้น 1 เท่า

080302 ความสามารถในการแข่งขันด้านการค้าระหว่างประเทศดีขึ้น (จ.3: กระทรวงพาณิชย์)

อันดับความสามารถในการแข่งขันด้านการค้าระหว่างประเทศโดย IMD		
(ปี 66 - 70) 1 ใน 5 อันดับแรก	(ปี 71 - 75) 1 ใน 5 อันดับแรก	(ปี 76 - 80) 1 ใน 5 อันดับแรก

080303 การขยายตัวการส่งออกของวิสาหกิจขนาดกลางและขนาดย่อมเพิ่มขึ้น (จ.3: กระทรวงพาณิชย์)

สัดส่วนการส่งออกของวิสาหกิจขนาดกลางและขนาดย่อมต่อการส่งออกรวมของประเทศ (เฉลี่ยร้อยละ)		
(ปี 66 - 70) เพิ่มขึ้น 1 เท่า	(ปี 71 - 75) เพิ่มขึ้น 1 เท่า	(ปี 76 - 80) เพิ่มขึ้น 1 เท่า

การสร้างระบบนิเวศที่เอื้อต่อการดำเนินธุรกิจของผู้ประกอบการและวิสาหกิจขนาดกลางและขนาดย่อมยุคใหม่ พัฒนาปัจจัยแวดล้อมที่เอื้อต่อการสนับสนุนและเพิ่มประสิทธิภาพการดำเนินธุรกิจ ผ่านการส่งเสริมให้เข้าถึงและใช้ประโยชน์จากฐานข้อมูลในการสร้างโอกาสให้ภาคธุรกิจ รวมถึงสร้างความร่วมมือระหว่างภาครัฐ ภาคเอกชน ภาคการศึกษา และสถาบันวิชาการทั้งในและระหว่างประเทศในการส่งเสริมและพัฒนาผู้ประกอบการยกระดับบริการและโครงสร้างพื้นฐานให้เอื้อต่อการประกอบธุรกิจและการพัฒนานวัตกรรม รวมทั้งเพิ่มประสิทธิภาพกลไกการส่งเสริมวิสาหกิจขนาดกลางและขนาดย่อมของภาครัฐ

080401 อันดับนโยบายของภาครัฐที่มีต่อวิสาหกิจและผู้ประกอบการด้านการสนับสนุนและความสะดวกต้องของนโยบายดีขึ้น (จ.3: สำนักงานส่งเสริมวิสาหกิจฯ)

ประสิทธิภาพการดำเนินงานของธุรกิจ Start-up		
(ปี 66 - 70) จำนวนวันที่ใช้ติดต่อกับหน่วยงานราชการเพื่อจัดตั้งธุรกิจ (Start-up days) 1 ใน 17 อันดับแรก	(ปี 71 - 75) จำนวนวันที่ใช้ติดต่อกับหน่วยงานราชการเพื่อจัดตั้งธุรกิจ (Start-up days) 1 ใน 14 อันดับแรก	(ปี 76 - 80) จำนวนวันที่ใช้ติดต่อกับหน่วยงานราชการเพื่อจัดตั้งธุรกิจ (Start-up days) 1 ใน 12 อันดับแรก
(ปี 66 - 70) กระบวนการในการจัดตั้งธุรกิจ (Start-up procedures) 1 ใน 20 อันดับแรก	(ปี 71 - 75) กระบวนการในการจัดตั้งธุรกิจ (Start-up procedures) 1 ใน 17 อันดับแรก	(ปี 76 - 80) กระบวนการในการจัดตั้งธุรกิจ (Start-up procedures) 1 ใน 15 อันดับแรก

9. ประเด็น เขตเศรษฐกิจพิเศษ

จ.1 : สำนักงานสภาพัฒนาการเศรษฐกิจและสังคมแห่งชาติ



เป้าหมายระดับประเด็น

090001 การเจริญเติบโตของผลิตภัณฑ์มวลรวมของเขตเศรษฐกิจพิเศษทั้งหมดเพิ่มขึ้น

(จ.2 สำนักงานสภาพัฒนาการเศรษฐกิจและสังคมแห่งชาติ)

090001 การลงทุนในเขตเศรษฐกิจพิเศษทั้งหมดเพิ่มขึ้น

(จ.2 สำนักงานสภาพัฒนาการเศรษฐกิจและสังคมแห่งชาติ)

ตัวชี้วัดและค่าเป้าหมาย

Y2 ← Y1
↑
X

090001 การเจริญเติบโตของผลิตภัณฑ์มวลรวมของเขตเศรษฐกิจพิเศษทั้งหมดเพิ่มขึ้น

อัตราการขยายตัวของผลิตภัณฑ์มวลรวมของเขตเศรษฐกิจพิเศษทั้งหมด (เฉลี่ยร้อยละ)

(ปี 66 - 70) ขยายตัวร้อยละ 5	(ปี 71 - 75) ขยายตัวร้อยละ 5	(ปี 76 - 80) ขยายตัวร้อยละ 5
---------------------------------	---------------------------------	---------------------------------

090002 การลงทุนในเขตเศรษฐกิจพิเศษทั้งหมดได้รับการยกระดับ

มูลค่าการส่งเสริมการลงทุนในเขตเศรษฐกิจพิเศษทั้งหมด (ล้านบาท)

(ปี 66 - 70) 650,000	(ปี 71 - 75) 650,000	(ปี 76 - 80) 650,000
-------------------------	-------------------------	-------------------------

แผนย่อย

การพัฒนาเขตพัฒนาพิเศษภาคตะวันออก ประกอบด้วย ชลบุรี ระยอง ฉะเชิงเทรา เพื่อเป็นต้นแบบการพัฒนาเชิงพื้นที่ที่สมบูรณ์แบบ ช่วยผลักดันการพัฒนาเศรษฐกิจและสังคม และให้ประเทศไทยก้าวขึ้นสู่ระดับประเทศพัฒนาโดยเร็วที่สุด

090101 การขยายตัวของผลิตภัณฑ์มวลรวมของพื้นที่เขตพัฒนาพิเศษภาคตะวันออกเพิ่มขึ้น (จ.3 สำนักงานคณะกรรมการนโยบายเขตพัฒนาพิเศษภาคตะวันออก)

อัตราการขยายตัวของผลิตภัณฑ์มวลรวมของพื้นที่เขตพัฒนาพิเศษภาคตะวันออก (เฉลี่ยร้อยละ)		
(ปี 66 - 70) ขยายตัวร้อยละ 6.3	(ปี 71 - 75) ขยายตัวร้อยละ 6.3	(ปี 76 - 80) ขยายตัวร้อยละ 6.3

การพัฒนาระเบียงเศรษฐกิจพิเศษ เป็นกลไกสำคัญในการขับเคลื่อนเศรษฐกิจของภาคและประเทศเพื่อกระจายความเจริญสู่ภูมิภาคและเพิ่มความสามารถในการแข่งขัน โดยจะส่งผลให้เกิดฐานการผลิตและบริการในพื้นที่ซึ่งใช้เทคโนโลยีและนวัตกรรมมาสร้างมูลค่าเพิ่ม และมีการเชื่อมโยงกิจกรรมทางเศรษฐกิจกับพื้นที่เศรษฐกิจอื่นทั้งของไทยและประเทศในภูมิภาค รวมทั้งสนับสนุนการพัฒนาเศรษฐกิจฐานราก ยกย่องรายได้และคุณภาพชีวิตของประชาชนในพื้นที่และพื้นที่โดยรอบโดยระเบียงเศรษฐกิจพิเศษใน 4 ภาคประกอบด้วย ระเบียงเศรษฐกิจพิเศษภาคเหนือ ภาคตะวันออกเฉียงเหนือ ภาคกลาง - ตะวันตก และภาคใต้

090204 การขยายตัวของผลิตภัณฑ์มวลรวมของพื้นที่ระเบียงเศรษฐกิจพิเศษ (จ.3 สำนักงานสภาพัฒนาการเศรษฐกิจและสังคมแห่งชาติ)

อัตราการขยายตัวของผลิตภัณฑ์มวลรวมของพื้นที่ระเบียงเศรษฐกิจพิเศษ (เฉลี่ยร้อยละ)		
(ปี 66 - 70) ร้อยละ 5.0	(ปี 71 - 75) ร้อยละ 5.0	(ปี 76 - 80) ร้อยละ 5.0

การพัฒนาเขตเศรษฐกิจพิเศษชายแดน มีวัตถุประสงค์สำคัญให้เกิดการกระจายความเจริญสู่ภูมิภาคโดยใช้โอกาสจากอาเซียน ลดความเหลื่อมล้ำทางรายได้ ยกย่องคุณภาพชีวิตของประชาชน และเสริมสร้างความมั่นคงในพื้นที่บริเวณชายแดน รวมทั้ง เพิ่มความสามารถในการแข่งขันและการเชื่อมโยงกับประเทศเพื่อนบ้าน

090301 การขยายตัวของผลิตภัณฑ์มวลรวมของพื้นที่เขตพัฒนาเศรษฐกิจพิเศษชายแดนเพิ่มขึ้น (จ.3 สำนักงานสภาพัฒนาการเศรษฐกิจและสังคมแห่งชาติ)

อัตราการขยายตัวของผลิตภัณฑ์มวลรวมของจังหวัดที่มีเขตพัฒนาเศรษฐกิจพิเศษชายแดน (เฉลี่ยร้อยละ)		
(ปี 66 - 70) ร้อยละ 3.0	(ปี 71 - 75) ร้อยละ 3.0	(ปี 76 - 80) ร้อยละ 3.0

090102 การลงทุนในเขตพัฒนาพิเศษภาคตะวันออก (จ.3 สำนักงานคณะกรรมการนโยบายเขตพัฒนาพิเศษภาคตะวันออก)

มูลค่าการลงทุนในเขตพัฒนาพิเศษภาคตะวันออก (ล้านบาท)		
(ปี 66 - 70) 500,000	(ปี 71 - 75) 500,000	(ปี 76 - 80) 500,000

090205 การลงทุนในพื้นที่ระเบียงเศรษฐกิจพิเศษเพิ่มขึ้น (จ.3 สำนักงานสภาพัฒนาการเศรษฐกิจและสังคมแห่งชาติ)

มูลค่าการลงทุนในพื้นที่ระเบียงเศรษฐกิจพิเศษ (ล้านบาท)		
(ปี 66 - 70) 150,000	(ปี 71 - 75) 150,000	(ปี 76 - 80) 150,000

090302 การลงทุนในเขตพัฒนาเศรษฐกิจพิเศษชายแดนเพิ่มขึ้น (จ.3 สำนักงานคณะกรรมการส่งเสริมการลงทุน)

มูลค่าการลงทุนในเขตพัฒนาเศรษฐกิจพิเศษชายแดน (ล้านบาท)		
(ปี 66 - 70) 10,000	(ปี 71 - 75) 10,000	(ปี 76 - 80) 10,000

10.ประเด็น การปรับเปลี่ยนค่านิยมและวัฒนธรรม

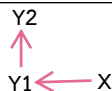


เป้าหมายประเด็น

100001 คนไทยมีคุณธรรม จริยธรรม ค่านิยมที่ดีงาม และมีความรัก และภูมิใจในความเป็นไทยมากขึ้น นำหลักปรัชญาของเศรษฐกิจพอเพียงมาใช้ในการดำรงชีวิต สังคมไทยมีความสุขและเป็นที่ยอมรับของนานาประเทศมากขึ้น (จ.2 กระบวนการวัฒนธรรม)

ตัวชี้วัดและค่าเป้าหมาย

ตัวชี้วัด	ค่าเป้าหมาย		
ดัชนีคุณธรรม 5 ประการ ประกอบด้วย ความพอเพียง ความมีวินัย รับผิดชอบต่อ ความกตัญญู ความสุจริต และการมีจิตสาธารณะ (คะแนน)	(ปี 66 - 70)	(ปี 71 - 75)	(ปี 76 - 80)
	ค่าเฉลี่ยของทุกองค์ประกอบอยู่ที่ 5.10 ณ สิ้นปี 2570	ค่าเฉลี่ยของทุกองค์ประกอบอยู่ที่ 5.56 ณ สิ้นปี 2575	ค่าเฉลี่ยของทุกองค์ประกอบอยู่ที่ 6.00 ณ สิ้นปี 2580



แผนย่อย

การปลูกฝังคุณธรรม จริยธรรม ค่านิยม และการเสริมสร้างจิตสาธารณะ และการเป็นพลเมืองที่ดี ผ่านการเลี้ยงดูในครอบครัว การจัดการเรียน การสอน การสร้างความเข้มแข็งของสถาบันทางศาสนา ชุมชน เป็นฐาน การส่งเสริมให้คนไทยมีจิตสาธารณะจิตอาสาและรับผิดชอบต่อส่วนรวม

100101 คนไทยเป็นมนุษย์ที่สมบูรณ์ มีความพร้อมในทุกมิติตามมาตรฐานและสมคูล ทั้งด้านสติปัญญา คุณธรรมจริยธรรม มีจิตวิญญาณที่ดี เข้าใจในการปฏิบัติตน ปรับตัวเข้ากับสภาพแวดล้อมดีขึ้น (จ.3 กระบวนการวัฒนธรรม)

ตัวชี้วัด	ค่าเป้าหมาย		
	ปี 2566 - 2570	ปี 2571 - 2575	ปี 2576 - 2580
1) ประชากรอายุ 13 ปีขึ้นไป มีกิจกรรมการปฏิบัติตนที่สะท้อนการมีคุณธรรม จริยธรรมเพิ่มขึ้น (ร้อยละ)	ไม่น้อยกว่า ร้อยละ 97 ณ สิ้นปี 2570	ไม่น้อยกว่า ร้อยละ 98 ณ สิ้นปี 2575	ไม่น้อยกว่า ร้อยละ 99 ณ สิ้นปี 2580
2) ดัชนีทุนชีวิตเด็กและเยาวชนไทย (ร้อยละ)	ค่าเฉลี่ยทั้ง 5 ด้าน ไม่น้อยกว่าร้อยละ 70 ณ สิ้นปี 2570	ค่าเฉลี่ยทั้ง 5 ด้าน ไม่น้อยกว่าร้อยละ 80 ณ สิ้นปี 2580	ค่าเฉลี่ยทั้ง 5 ด้าน ไม่น้อยกว่าร้อยละ 85 ณ สิ้นปี 2580

การสร้างค่านิยมและวัฒนธรรมที่พึงประสงค์จากภาคธุรกิจ โดยการเสริมสร้างและพัฒนาโลก เพื่อให้ภาคธุรกิจ ส่งเสริมสนับสนุนและสร้างค่านิยมและวัฒนธรรมที่ดี และกายยกระดับการบริหารจัดการ รวมถึงมาตรการของภาครัฐ เพื่อให้ภาคธุรกิจร่วมรับผิดชอบในการปรับเปลี่ยนค่านิยม และวัฒนธรรม

100201 ภาคธุรกิจมีบทบาทสำคัญในการลงทุนเพื่อสังคมเพิ่มขึ้น (จ.3 กระบวนการพัฒนาสังคมและความมั่นคงของมนุษย์)

ตัวชี้วัด	ค่าเป้าหมาย		
	ปี 2566 - 2570	ปี 2571 - 2575	ปี 2576 - 2580
จำนวนธุรกิจที่เป็นวิสาหกิจเพื่อสังคม (ร้อยละ)	เพิ่มขึ้น ไม่น้อยกว่า ร้อยละ 20 ต่อปี	เพิ่มขึ้น ไม่น้อยกว่า ร้อยละ 20 ต่อปี	เพิ่มขึ้น ไม่น้อยกว่า ร้อยละ 20 ต่อปี

การใช้สื่อและสื่อสารมวลชนในการปลูกฝังค่านิยมและวัฒนธรรมของคนในสังคม โดยการพัฒนาสื่อสร้างสรรค์ และเสริมสร้างค่านิยมที่ดีให้กับเยาวชน และประชาชนทั่วไป พัฒนาสื่อเผยแพร่ เพื่อสร้างเสริม ศิลปะและวัฒนธรรม และจัดสรรเวลาและเปิดพื้นที่ให้สื่อสร้างสรรค์สำหรับเด็ก เยาวชน และประชาชนในการปลูกจิตสำนึกและสร้างเสริม ค่านิยมที่ดี

100301 สื่อในสังคมไทยมีความเข้มแข็ง สามารถสร้างภูมิคุ้มกันให้แก่ประชาชน ในสังคม ทำให้เกิดสังคมแห่งการเรียนรู้ตลอดภัย และสร้างสรรค์เพิ่มขึ้น (จ.3 สำนักนายกรัฐมนตรี (กรมประชาสัมพันธ์)

ตัวชี้วัด	ค่าเป้าหมาย		
	ปี 2566 - 2570	ปี 2571 - 2575	ปี 2576 - 2580
สถานภาพการรู้เท่าทันสื่อ และสารสนเทศ (คะแนน)	80 คะแนน ณ สิ้นปี 2570	85 คะแนน ณ สิ้นปี 2575	90 คะแนน ณ สิ้นปี 2580

11. ประเด็น การพัฒนาศักยภาพคนตลอดช่วงชีวิต

จ.1 : กระบวนการพัฒนาสังคมและความมั่นคงของมนุษย์



เป้าหมายระดับประเด็น

110001 คนไทยทุกช่วงวัยมีคุณภาพเพิ่มขึ้น ได้รับการพัฒนาอย่างสมดุลทั้งด้านร่างกาย สติปัญญา และคุณธรรมจริยธรรม เป็นผู้ที่มีความรู้และทักษะในศตวรรษที่ 21 รักการเรียนรู้อย่างต่อเนื่องตลอดชีวิต
(จ.2 กระบวนการพัฒนาสังคมและความมั่นคงของมนุษย์)

ตัวชี้วัดและค่าเป้าหมาย

ดัชนีการพัฒนามนุษย์ (คะแนน)		
(ปี 66 – 70) 0.82	(ปี 71 – 75) 0.85	(ปี 76 – 80) มากกว่า 0.85

Y2 ← Y1
↑
X

การสร้างสภาพแวดล้อมที่เอื้อต่อการพัฒนาและเสริมสร้างศักยภาพมนุษย์ โดยจำเป็นต้องมุ่งเน้นการพัฒนาและยกระดับคนในทุกมิติและในทุกช่วงวัยให้เป็นทรัพยากรมนุษย์ที่ดี เก่ง และมีคุณภาพพร้อมขับเคลื่อนการพัฒนาประเทศไปข้างหน้าได้อย่างเต็มศักยภาพ

110101 ครอบครัวไทยมีความเข้มแข็ง และมีจิตสำนึกความเป็นไทย ดำรงชีวิตแบบพอเพียงมากขึ้น (จ.3 กระบวนการพัฒนาสังคมและความมั่นคงของมนุษย์)

ดัชนีมาตรฐานครอบครัวเข้มแข็ง (ร้อยละ)		
(ปี 66 – 70) ร้อยละ 92	(ปี 71 – 75) ร้อยละ 94	(ปี 76 – 80) ร้อยละ 96

การพัฒนาเด็กตั้งแต่ช่วงการตั้งครรภ์จนถึงปฐมวัย โดยจัดให้มีการเตรียมความพร้อมให้แก่พ่อแม่ก่อนการตั้งครรภ์ พร้อมทั้งส่งเสริมอนามัยแม่และเด็กตั้งแต่เริ่มตั้งครรภ์

110201 เด็กเกิดอย่างมีคุณภาพ มีพัฒนาการสมวัย สามารถเข้าถึงบริการที่มีคุณภาพมากขึ้น (จ.3 กระบวนการสาธารณสุข)

ดัชนีพัฒนาการเด็กสมวัย (ร้อยละ)		
(ปี 66 – 70) ไม่น้อยกว่า ร้อยละ 85	(ปี 71 – 75) ไม่น้อยกว่า ร้อยละ 90	(ปี 76 – 80) ไม่น้อยกว่า ร้อยละ 95



การพัฒนาช่วงวัยเรียน/วัยรุ่น จัดให้มีการพัฒนาทักษะความสามารถที่สอดคล้องกับทักษะในศตวรรษที่ 21

110301 วัยเรียน/วัยรุ่น มีความรู้และทักษะในศตวรรษที่ 21 ครบถ้วน รู้จักคิด วิเคราะห์ รักการเรียนรู้ มีสำนึกพลเมือง มีความกล้าหาญทางจริยธรรม มีความสามารถในการแก้ปัญหา ปรับตัว สื่อสาร และทำงานร่วมกับผู้อื่นได้อย่างมีประสิทธิภาพและมีประสิทธิผลตลอดชีวิตดีขึ้น (จ.3 กระบวนการศึกษาธิการ)

คะแนนความสามารถในการแข่งขันการพัฒนาทุนมนุษย์ด้านทักษะ (Skill) แรงงานในอนาคต (Future Workforce) ของ World Economic Forum (WEF) (คะแนน)		
(ปี 66 – 70) ค่าคะแนนไม่น้อยกว่า 70	(ปี 71 – 75) ค่าคะแนนไม่น้อยกว่า 80	(ปี 76 – 80) ค่าคะแนนไม่น้อยกว่า 85

การพัฒนาและยกระดับศักยภาพวัยแรงงาน ด้วยการยกระดับศักยภาพ ทักษะและสมรรถนะของคนในช่วงวัยทำงานให้สอดคล้องกับความสามารถเฉพาะบุคคลและความต้องการของตลาดแรงงาน เพื่อสร้างความเข้มแข็งเศรษฐกิจและผลิตภาพเพิ่มขึ้นให้กับประเทศ

110401 แรงงานมีศักยภาพในการเพิ่มผลผลิต มีทักษะอาชีพสูง ตระหนักในความสำคัญที่จะพัฒนาตนเองให้เต็มศักยภาพ สามารถปรับตัวและเรียนรู้สิ่งใหม่ตามพลวัตของโครงสร้างอาชีพและความต้องการของตลาดแรงงานเพิ่มขึ้น (จ.3 กระบวนการแรงงาน)

ผลิตภาพแรงงานเพิ่มขึ้น (ร้อยละต่อปี)		
(ปี 66 – 70) ไม่น้อยกว่า ร้อยละ 4 (ต่อปี)	(ปี 71 – 75) ไม่น้อยกว่า ร้อยละ 5 (ต่อปี)	(ปี 76 – 80) ไม่น้อยกว่า ร้อยละ 6 (ต่อปี)

110402 มีคนไทยที่มีความสามารถและผู้เชี่ยวชาญต่างประเทศ เข้ามาทำ วิทยาศาสตร์ เทคโนโลยี และนวัตกรรม ในอุตสาหกรรมเป้าหมายเพิ่มขึ้น (จ.3 กระบวนการแรงงาน)

สัดส่วนกำลังแรงงานด้าน วิทยาศาสตร์และเทคโนโลยี (ร้อยละ)		
(ปี 66 – 70) ไม่น้อยกว่า ร้อยละ 15 (ต่อปี)	(ปี 71 – 75) ไม่น้อยกว่า ร้อยละ 20 (ต่อปี)	(ปี 76 – 80) ไม่น้อยกว่า ร้อยละ 25 (ต่อปี)

การส่งเสริมศักยภาพผู้สูงอายุ โดยส่งเสริมการทำงานทำของผู้สูงอายุให้พึ่งพาตนเองได้ทางเศรษฐกิจ และร่วมเป็นพลังสำคัญต่อการพัฒนาเศรษฐกิจ ชุมชนและประเทศ

110501 ผู้สูงอายุมีคุณภาพชีวิตที่ดี มีความมั่นคงในชีวิต มีทักษะการดำรงชีวิต เรียนรู้พัฒนาตลอดชีวิต มีส่วนร่วมในกิจกรรมสังคม สร้างมูลค่าเพิ่มให้แก่สังคมเพิ่มขึ้น (จ.3 กระบวนการพัฒนาสังคมและความมั่นคงของมนุษย์)

ดัชนีความยากจนหลายมิติ (MPI) ของกลุ่มผู้สูงอายุ (ร้อยละ)		
(ปี 66 – 70) ลดลงเฉลี่ย ร้อยละ 5 ต่อปี	(ปี 71 – 75) ลดลงเฉลี่ย ร้อยละ 10 ต่อปี	(ปี 76 – 80) ลดลงเฉลี่ย ร้อยละ 15 ต่อปี



12. ประเด็นการพัฒนาการเรียนรู้



เป้าหมายระดับประเด็น

- 120001 คนไทยมีการศึกษาที่มีคุณภาพตามมาตรฐานสากลเพิ่มขึ้นมีทักษะที่จำเป็นของโลก ศตวรรษที่ 21 สามารถแก้ปัญหา ปรับตัว สื่อสาร และทำงานร่วมกับผู้อื่นได้อย่างมีประสิทธิภาพเพิ่มขึ้น มีนิสัยใฝ่เรียนรู้อย่างต่อเนื่องตลอดชีวิต (จ.2 กระบวนการศึกษาธิการ)
- 120002 คนไทยได้รับการพัฒนาเต็มตามศักยภาพตามความถนัดและความสามารถของ พหุปัญญาดีขึ้น (จ.2 กระบวนการศึกษาธิการ)

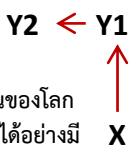
ตัวชี้วัดและค่าเป้าหมาย

- 120001 คนไทยมีการศึกษาที่มีคุณภาพตามมาตรฐานสากลเพิ่มขึ้นมีทักษะที่จำเป็นของโลก ศตวรรษที่ 21 สามารถแก้ปัญหา ปรับตัว สื่อสาร และทำงานร่วมกับผู้อื่นได้อย่างมีประสิทธิภาพเพิ่มขึ้น มีนิสัยใฝ่เรียนรู้อย่างต่อเนื่องตลอดชีวิต

อันดับขีดความสามารถในการแข่งขันของประเทศด้านการศึกษา (อันดับ)		
(ปี 66 – 70) อันดับ 40	(ปี 71 – 75) อันดับ 35	(ปี 76 – 80) อันดับ 30

- 120002 คนไทยได้รับการพัฒนาเต็มตามศักยภาพตามความถนัดและความสามารถของ พหุปัญญาดีขึ้น

สัดส่วนเด็กที่ได้รับการส่งต่อการพัฒนาตามศักยภาพ/พหุปัญญา (ร้อยละ)		
(ปี 66 – 70) ร้อยละ 60	(ปี 71 – 75) ร้อยละ 80	(ปี 76 – 80) ร้อยละ 100



การปฏิรูปกระบวนการเรียนรู้ที่ตอบสนองต่อการเปลี่ยนแปลงในศตวรรษที่ 21 ด้วยการปรับเปลี่ยนระบบการเรียนรู้ สำหรับศตวรรษที่ 21 โดยพัฒนากระบวนการเรียนรู้ในทุกๆระดับ ตั้งแต่ปฐมวัยจนถึงอุดมศึกษา ที่ใช้ฐานความรู้และระบบ คิดในลักษณะ สหวิทยาการ พัฒนากระบวนการเรียนรู้ของผู้เรียนทุกระดับการศึกษา รวมถึงจัดกิจกรรมเสริมทักษะเพื่อ พัฒนากลุ่มทักษะสำหรับศตวรรษที่ 21 พัฒนาระบบการเรียนรู้เชิงบูรณาการที่เน้นการลงมือ

- 120101 คนไทยได้รับการศึกษาที่มีคุณภาพตามมาตรฐาน มีทักษะการเรียนรู้ และทักษะที่จำเป็นของโลกศตวรรษที่ 21 สามารถเข้าถึงการเรียนรู้อย่างต่อเนื่องตลอดชีวิต (จ.3 กระบวนการศึกษาธิการ)

ดัชนีการพัฒนาระดับคุณภาพการศึกษามีคุณภาพ (ร้อยละ)		
(ปี 66 – 70) ร้อยละ 60	(ปี 71 – 75) ร้อยละ 80	(ปี 76 – 80) ร้อยละ 100
สัดส่วนนักเรียนระดับชั้นมัธยมศึกษาปีที่ 3 ที่มีผลการทดสอบ O-NET ใน 4 วิชาหลัก (ภาษาไทย ภาษาอังกฤษ คณิตศาสตร์ และวิทยาศาสตร์) ตั้งแต่ร้อยละ 50 ขึ้นไป ต่อจำนวนนักเรียนระดับชั้นมัธยมศึกษาปีที่ 3 ที่เข้ารับการทดสอบ		
(ปี 66 – 70) ภาษาไทย 85 ภาษาอังกฤษ 10 คณิตศาสตร์ 10 วิทยาศาสตร์ 10	(ปี 71 – 75) ภาษาไทย 90 ภาษาอังกฤษ 15 คณิตศาสตร์ 15 วิทยาศาสตร์ 15	(ปี 76 – 80) ภาษาไทย 95 ภาษาอังกฤษ 20 คณิตศาสตร์ 20 วิทยาศาสตร์ 20

การตระหนักถึงพหุปัญญาของมนุษย์ที่หลากหลาย ด้วยการพัฒนาและส่งเสริมพหุปัญญา ผ่านครอบครัว ระบบสถานศึกษา สภาพแวดล้อม รวมทั้งสื่อ โดยพัฒนาระบบบริหารจัดการ กลไกการคัดกรองและการส่งต่อเพื่อส่งเสริมการพัฒนาคนไทยตามพหุ ปัญญาให้เต็มตามศักยภาพ ส่งเสริมสนับสนุนครอบครัว ในการเสริมสร้างความสามารถพิเศษตามความถนัดและศักยภาพ ทั้งด้านกีฬา ภาษาและวรรณกรรม สุนทรีย

- 120201 ประเทศไทยมีระบบข้อมูลเพื่อการส่งเสริมการพัฒนาศักยภาพตามพหุปัญญา เพื่อประโยชน์ในการพัฒนาและ การส่งต่อการพัฒนาให้เต็มตามศักยภาพ (จ.3 กระบวนการศึกษาธิการ)

ร้อยละของเด็กที่มีข้อมูลการส่งเสริมการพัฒนาศักยภาพตามพหุปัญญารายบุคคล (ร้อยละ)		
(ปี 66 – 70) ร้อยละ 50	(ปี 71 – 75) ร้อยละ 75	(ปี 76 – 80) ร้อยละ 100



13. ประเด็น การเสริมสร้างให้คนไทยมีสุขภาพที่ดี



เป้าหมายระดับประเด็น



130001 คนไทยมีสุขภาพที่ดีขึ้น และมีความเป็นอยู่ดี (จ.2 กระทรวงสาธารณสุข)

ตัวชี้วัดและค่าเป้าหมาย

Y2 ← Y1

X

อายุคาดเฉลี่ยของการมีสุขภาพดี (ปี)

(ปี 66 – 70)	(ปี 71 – 75)	(ปี 76 – 80)
ไม่น้อยกว่า 72 ปี	ไม่น้อยกว่า 73 ปี	ไม่น้อยกว่า 75 ปี

การสร้างความรู้ด้านสุขภาพและการป้องกันและควบคุมปัจจัยเสี่ยงที่คุกคามสุขภาพ มีเป้าหมายเพื่อให้ประชาชนมีความรอบรู้ด้านสุขภาพสามารถดูแลสุขภาพ มีพฤติกรรมสุขภาพที่พึงประสงค์ และสามารถป้องกันและลดโรคที่สามารถป้องกันได้ เกิดเป็นสังคมเข้มแข็งจิตสำนึกการมีสุขภาพดีสูงขึ้นผ่านการพัฒนาองค์ความรู้และการสื่อสารด้านสุขภาพที่ถูกต้องและเชื่อถือได้ให้แก่ประชาชน

130101 ประชาชนมีความรอบรู้ด้านสุขภาพสามารถดูแลสุขภาพ มีพฤติกรรมสุขภาพที่พึงประสงค์ และสามารถป้องกันและลดโรคที่สามารถป้องกันได้ เกิดเป็นสังคมเข้มแข็งจิตสำนึกการมีสุขภาพดีสูงขึ้น (จ.3 กระทรวงสาธารณสุข)

อัตราความรู้ด้านสุขภาพของประชากร		
(ปี 66 – 70)	(ปี 71 – 75)	(ปี 76 – 80)
ร้อยละ 70	ร้อยละ 80	ร้อยละ 100

การใช้ชุมชนเป็นฐานในการสร้างสภาพแวดล้อมที่เอื้อต่อการมีสุขภาพที่ดี มีเป้าหมายเพื่อให้จำนวนชุมชนสุขภาพดีเพิ่มขึ้น ผ่านการส่งเสริมให้มีการจัดสภาพแวดล้อมทางกายภาพที่เป็นมิตรต่อสุขภาพและเอื้อต่อการมีกิจกรรมสำหรับยกระดับสุขภาพของสังคม จัดทำมาตรการทางการเงินการคลังที่สนับสนุนสินค้าที่เป็นมิตรต่อสุขภาพ

130201 จำนวนชุมชนสุขภาพดีเพิ่มขึ้น (จ.3 กระทรวงสาธารณสุข)

ตำบลที่ผ่านเกณฑ์ตำบลจัดการคุณภาพชีวิต “ชุมชนสร้างสุข”		
(ปี 66 – 70)	(ปี 71 – 75)	(ปี 76 – 80)
ร้อยละ 80	ร้อยละ 90	ร้อยละ 100

การพัฒนาระบบบริการสุขภาพที่ทันสมัยสนับสนุนการสร้างสุขภาพที่ดี มีเป้าหมายในการสร้างระบบสาธารณสุขที่ได้มาตรฐานที่ประชากรทุกระดับเข้าถึงได้ดีขึ้นผ่านการนำเทคโนโลยีและนวัตกรรมสมัยใหม่มาใช้ในการสร้างความเลิศทางด้านบริการทางการแพทย์และสุขภาพแบบครบวงจรและทันสมัย

130301 มีระบบสาธารณสุขที่ได้มาตรฐานที่ประชากรทุกระดับเข้าถึงได้ดีขึ้น (จ.3 กระทรวงสาธารณสุข)

การจัดอันดับประสิทธิภาพระบบบริการสุขภาพ		
(ปี 66 – 70)	(ปี 71 – 75)	(ปี 76 – 80)
อันดับที่ 1 ใน 20	อันดับที่ 1 ใน 15	อันดับที่ 1 ใน 15

การกระจายบริการสาธารณสุขอย่างทั่วถึงและมีคุณภาพ เป้าหมายเพื่อให้เกิดการเข้าถึงบริการสาธารณสุขมีความเหลื่อมล้ำลดลงและเป็นแนวทางการพัฒนาที่จะช่วยลดความเหลื่อมล้ำในการเข้าถึงบริการทางสาธารณสุข

130401 การเข้าถึงบริการสาธารณสุขมีความเหลื่อมล้ำลดลง (จ.3 กระทรวงสาธารณสุข)

กลุ่มคนเป้าหมายในระบบบริหารจัดการข้อมูลการพัฒนาคนแบบชี้เป้า (TPMAP) ที่ตกมิตินด้านสุขภาพ ได้รับการดูแล		
(ปี 66 – 70)	(ปี 71 – 75)	(ปี 76 – 80)
ร้อยละ 100	ร้อยละ 100	ร้อยละ 100

การพัฒนาและสร้างระบบรับมือปรับตัวต่อโรคอุบัติใหม่และอุบัติซ้ำที่เกิดจากการเปลี่ยนแปลงภูมิอากาศ มีเป้าหมายเพื่อให้ประชาชนมีความรอบรู้สุขภาพ เรื่องโรคอุบัติใหม่และโรคอุบัติซ้ำที่เกิดจากการเปลี่ยนแปลงภูมิอากาศมากขึ้นโรคติดต่ออุบัติใหม่ อุตุนิศา

130501 ประชาชนมีความรอบรู้สุขภาพเรื่องโรคอุบัติใหม่และโรคอุบัติซ้ำที่เกิดจากการเปลี่ยนแปลงภูมิอากาศมากขึ้น (จ.3 กระทรวงสาธารณสุข)

ระดับความรู้สุขภาพของประชาชนเรื่องโรคอุบัติใหม่และโรคอุบัติซ้ำ		
(ปี 66 – 70)	(ปี 71 – 75)	(ปี 76 – 80)
เพิ่มขึ้นไม่ต่ำกว่า ร้อยละ 5 ต่อปี	เพิ่มขึ้นไม่ต่ำกว่า ร้อยละ 5 ต่อปี	เพิ่มขึ้นไม่ต่ำกว่า ร้อยละ 5 ต่อปี

ความมั่นคงด้านสุขภาพของโลก		
(ปี 66 – 70)	(ปี 71 – 75)	(ปี 76 – 80)
อันดับที่ 5 ของโลก	อันดับที่ 5 ของโลก	อันดับที่ 5 ของโลก

*** กรมควบคุมโรค สอดคล้องกับทุก Y1

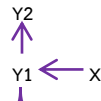
14. ประเด็น คักยภาพการกีฬา

เป้าหมายระดับประเด็น

140001 คนไทยมีสุขภาพดีขึ้น มีน้ำใจนักกีฬา และมีวินัย เคารพกฎกติกามากขึ้นด้วยกีฬา (จ.2 : กระทรวงการท่องเที่ยวและกีฬา)

ตัวชี้วัดและค่าเป้าหมาย

ดัชนีศักยภาพการกีฬา (เฉลี่ยร้อยละ)		
(ปี 66 - 70) เพิ่มขึ้นร้อยละ 10 ในช่วง 5 ปี	(ปี 71 - 75) เพิ่มขึ้นร้อยละ 15 ในช่วง 5 ปี	(ปี 76 - 80) เพิ่มขึ้นร้อยละ 20 ในช่วง 5 ปี



การส่งเสริมการออกกำลังกาย และกีฬาขั้นพื้นฐานให้กลายเป็นวิถีชีวิตและการส่งเสริมให้ประชาชนมีส่วนร่วมในกิจกรรมออกกำลังกาย กีฬา และนันทนาการ โดยส่งเสริมให้เกิดความรู้และความตระหนักในประโยชน์ของการออกกำลังกายและการเล่นกีฬาขั้นพื้นฐานที่มีความจำเป็นต่อทักษะในการดำรงชีวิต รวมถึงการปฐมพยาบาลเบื้องต้น รวมถึงความรู้และทัศนคติที่ถูกต้องในการเล่นกีฬาและออกกำลังกายเพื่อรักษาสุขภาพและนันทนาการ เช่น ธนาคารอุปกรณ์กีฬา และอาสาสมัคร การกีฬา ปลูกฝังประชาชนมีน้ำใจนักกีฬา และมีระเบียบ วินัย รู้แพ้ รู้ชนะ รู้อภัยและรู้จักการขอโทษ ส่งเสริมการออกกำลังกายและการเล่นกีฬาของเด็กและเยาวชน ทุกกลุ่มและทุกพื้นที่ทั้งในสถานศึกษาและนอกสถานศึกษา ส่งเสริมสนับสนุนการจัดกิจกรรมออกกำลังกาย กีฬาและนันทนาการของประชาชนอย่างต่อเนื่องในระดับท้องถิ่น ระดับจังหวัด ระดับภูมิภาคและระดับชาติ ส่งเสริมและสนับสนุนกิจกรรมนันทนาการตามความถนัดหรือความสนใจเฉพาะบุคคล ส่งเสริมสนับสนุนการพัฒนาโครงสร้างพื้นฐานอุปกรณ์ สถานที่และสิ่งอำนวยความสะดวก ด้านการออกกำลังกาย การกีฬาและนันทนาการ ส่งเสริมสนับสนุนความร่วมมือระหว่างภาครัฐและเอกชน ในการร่วมลงทุนและบริหารจัดการสถานกีฬาในระดับชุมชน ท้องถิ่นและระดับประเทศ

140101 คนไทยออกกำลังกาย เล่นกีฬา และนันทนาการอย่างสม่ำเสมอเพิ่มขึ้น (จ.3 : กระทรวงการท่องเที่ยวและกีฬา)

ประชาชนทุกภาคส่วนของประชากรทั้งหมดออกกำลังกายอย่างสม่ำเสมอ (เฉลี่ยร้อยละ)		
(ปี 66 - 70) ร้อยละ 50	(ปี 71 - 75) ร้อยละ 60	(ปี 76 - 80) ร้อยละ 70

การส่งเสริมการกีฬาเพื่อพัฒนาสู่ระดับอาชีพ โดยส่งเสริมการกีฬาเพื่อพัฒนาสู่ระดับอาชีพ โดยมุ่งการสร้างและพัฒนานักกีฬาของชาติ การเฟ้นหานักกีฬาที่มีความสามารถ สร้างพื้นที่และโอกาสในการแข่งขันแสดงศักยภาพด้านกีฬา นันทนาการ และวิทยาศาสตร์การกีฬา การส่งเสริมการจัดกีฬาระดับนานาชาติ และสร้างแรงบันดาลใจในการต่อความสำเร็จจากความเป็นเลิศสู่การประกอบอาชีพและมีเส้นทางอาชีพที่มั่นคง ควบคู่กับส่งเสริมสนับสนุนศึกษาเชิงลึกด้านการกีฬา นันทนาการ และวิทยาศาสตร์การกีฬา

140201 นักกีฬาไทยประสบความสำเร็จในการแข่งขันระดับนานาชาติ (จ.3 : กระทรวงการท่องเที่ยวและกีฬา)

ความสำเร็จของนักกีฬาในการเข้าร่วมการแข่งขันกีฬาระดับนานาชาติ (เฉลี่ยร้อยละ)		
(ปี 66 - 70) เพิ่มขึ้นร้อยละ 7	(ปี 71 - 75) เพิ่มขึ้นร้อยละ 10	(ปี 76 - 80) เพิ่มขึ้นร้อยละ 10

บุคลากรด้านการกีฬาและนันทนาการ โดยพัฒนาบุคลากรด้านการกีฬาและนันทนาการ โดยมุ่งสร้างและพัฒนาบุคลากรด้านการกีฬาและนันทนาการทั้งครูหรือผู้สอนกีฬา ผู้ตัดสินกีฬา นักวิทยาศาสตร์การกีฬา ผู้บริหารการกีฬา อาสาสมัครกีฬา ตลอดจนผู้ที่เกี่ยวข้องต่าง ๆ อย่างเป็นระบบและมีมาตรฐาน สามารถถ่ายทอดความรู้ให้เด็ก เยาวชน ประชาชนทั่วไป บุคคลกลุ่มพิเศษ และผู้ด้อยโอกาสได้อย่างถูกต้อง และสามารถถ่ายทอดศักยภาพในการพัฒนาเป็นบุคลากรทางการกีฬาและนันทนาการที่มีมาตรฐานของประเทศ รวมทั้งการสนับสนุนและส่งเสริมการผลิตบุคลากรและการพัฒนานวัตกรรมที่สนับสนุนการพัฒนา กีฬาและนันทนาการ

140301 บุคลากรด้านการกีฬาและนันทนาการมีคุณภาพและมาตรฐานเพิ่มขึ้น (จ.3 : กระทรวงการท่องเที่ยวและกีฬา)

มีบุคลากรด้านการกีฬา นันทนาการ และวิทยาศาสตร์การกีฬาทั่วประเทศที่ได้รับการรับรองมาตรฐานเพิ่มขึ้น (ร้อยละ)		
(ปี 66 - 70) เพิ่มขึ้นร้อยละ 5 ต่อปี	(ปี 71 - 75) เพิ่มขึ้นร้อยละ 5 ต่อปี	(ปี 76 - 80) เพิ่มขึ้นร้อยละ 5 ต่อปี

15. ประเด็น พลังทางสังคม

จ.1 : กระบวนการพัฒนาสังคมและความมั่นคงของมนุษย์



เป้าหมายระดับประเด็น

150001 ทุกภาคส่วนมีส่วนร่วมในการพัฒนาสังคมเพิ่มขึ้น
(จ.2 : กระบวนการพัฒนาสังคมและความมั่นคงของมนุษย์)

ตัวชี้วัดและค่าเป้าหมาย

Y2 ← Y1
↑
X

ดัชนีความก้าวหน้าของคนในมิติการมีส่วนร่วม (ร้อยละ)		
(ปี 66 - 70) เพิ่มขึ้น ร้อยละ 4 ต่อปี	(ปี 71 - 75) เพิ่มขึ้น ร้อยละ 5 ต่อปี	(ปี 76 - 80) เพิ่มขึ้น ร้อยละ 6 ต่อปี

แผนย่อย

การเสริมสร้างทุนทางสังคม เน้นการเปิดโอกาสให้เกิดกระบวนการรวมตัวของประชากรกลุ่มต่าง ๆ รวมถึงภาคีเครือข่าย ในการร่วมคิด ร่วมทำ และร่วมเป็นพลังสำคัญในการจัดการกับปัญหาความเหลื่อมล้ำทางเศรษฐกิจและสังคมประชาสังคม โดยการเพิ่มขีดความสามารถของชุมชนท้องถิ่นในการพัฒนา การพึ่งตนเอง และการจัดการตนเอง การต่อยอดจากรากฐานของสังคมวัฒนธรรมไทยมีทุนเดิมที่เป็นที่ยอมรับและยอมรับทั่วโลก คือความมีน้ำใจ การช่วยเหลือเกื้อกูลกัน

150101ภาคีการพัฒนา มีบทบาทในการพัฒนาสังคมมากขึ้นอย่างต่อเนื่อง
(จ.3 : กระบวนการพัฒนาสังคมและความมั่นคงของมนุษย์)

ดัชนีชี้วัดทุนทางสังคม (เฉลี่ยร้อยละ)		
(ปี 66 - 70) เพิ่มขึ้น ร้อยละ 15	(ปี 71 - 75) เพิ่มขึ้น ร้อยละ 15	(ปี 76 - 80) เพิ่มขึ้น ร้อยละ 15

การรองรับสังคมสูงวัยเชิงรุก เน้นการเตรียมคนและสังคมเชิงรุกให้คนทุกช่วงวัยตระหนักรู้ มีความรอบรู้ และความพร้อมรองรับการเป็นสังคมสูงวัยในทุกมิติ ทั้งในมิติเศรษฐกิจ สังคม สุขภาพ และสภาพแวดล้อม เพื่อให้เป็นประชากรที่มีคุณภาพที่สามารถพึ่งตนเองและเป็นพลังในการพัฒนาครอบครัว ชุมชน สังคม และประเทศให้นานที่สุด รวมทั้งส่งเสริมให้ผู้สูงอายุเป็นพลังสังคมด้วยการถ่ายทอดประสบการณ์ และภูมิปัญญาให้กับประชากรรุ่นอื่น ๆ และส่งเสริมการปรับเปลี่ยนมุมมองและทัศนคติของสังคมที่มีต่อการปฏิบัติกับผู้สูงอายุ

150201 ประชากรไทยมีการเตรียมการก่อนยามสูงอายุเพื่อให้สูงวัยอย่างมีคุณภาพเพิ่มขึ้น
(จ.3 : กระบวนการพัฒนาสังคมและความมั่นคงของมนุษย์)

สัดส่วนประชากรอายุ 25 - 59 ปีที่มีการเตรียมการเพื่อยามสูงอายุทั้งมิติทางเศรษฐกิจ สังคม สุขภาพ และสภาพแวดล้อมเทียบกับจำนวนประชากรอายุ 25 - 59 ปี ทั้งหมด (เฉลี่ยร้อยละ)		
(ปี 66 - 70) ร้อยละ 65	(ปี 71 - 75) ร้อยละ 70	(ปี 76 - 80) ร้อยละ 80

150202 ผู้สูงอายุมีความเป็นอยู่ที่ดีขึ้นอย่างต่อเนื่อง
(จ.3 : กระบวนการพัฒนาสังคมและความมั่นคงของมนุษย์)

ผู้สูงอายุเป้าหมายในระบบบริหารจัดการข้อมูลการพัฒนาคนแบบชี้เป้า (TPMAP) ได้รับการดูแล (ร้อยละ)		
(ปี 66 - 70) ลดลงร้อยละ 15	(ปี 71 - 75) ลดลงร้อยละ 20	(ปี 76 - 80) ลดลงร้อยละ 25

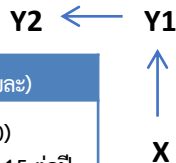
16. ประเด็น เศรษฐกิจฐานราก



เป้าหมายระดับประเด็น

160001 รายได้ของประชากรกลุ่มรายได้น้อยเพิ่มขึ้นอย่างกระจายและอย่างต่อเนื่อง (จ.2 กระทรวงการคลัง)

ตัวชี้วัดและค่าเป้าหมาย



ดัชนีความยากจนหลายมิติของกลุ่มเป้าหมายมิติด้านความมั่นคงทางเศรษฐกิจ (ร้อยละ)

ปี 66 – 70	ปี 71 – 75	ปี 76 – 80
ลดลงเฉลี่ย ร้อยละ 5 ต่อปี	ลดลงเฉลี่ย ร้อยละ 10 ต่อปี	ลดลงเฉลี่ย ร้อยละ 15 ต่อปี

แผนย่อย

การยกระดับศักยภาพการเป็นผู้ประกอบการธุรกิจ โดยการเพิ่มพูนองค์ความรู้และทักษะในการเป็นผู้ประกอบการธุรกิจของเกษตรกร แรงงานทั่วไป และกลุ่มประชากรที่มีรายได้น้อยและไม่มั่นคงให้เป็นผู้ประกอบการ ผ่านการสนับสนุนการช่วยเหลือทางวิชาการต่าง ๆ เพื่อยกระดับองค์ความรู้และทักษะที่สำคัญและจำเป็นในการสร้างมูลค่าเพิ่มให้กับสินค้า เพื่อยกระดับและเพิ่มขีดความสามารถในการแข่งขันและก่อให้เกิดการสร้างรายได้ได้ด้วยตนเอง รวมถึงการบริหารจัดการหนี้สิน ครอบคลุมทั้งหนี้ในระบบและนอกระบบเพื่อการแก้ไขปัญหาหนี้สินอย่างยั่งยืน และการใช้ความรู้ เทคโนโลยีและนวัตกรรม มายกระดับห่วงโซ่อุปทานให้เป็นห่วงโซ่มูลค่าที่สามารถก่อให้เกิดการกระจายรายได้สู่ชุมชนได้อย่างเป็นธรรม

160101 ศักยภาพและขีดความสามารถของเศรษฐกิจฐานรากเพิ่มขึ้น (จ.3 : กระทรวงการคลัง)

อัตราส่วนของ GDP วิชากรายย่อย (Micro Enterprises)
ต่อจำนวนวิชากรายย่อย (Micro Enterprises) ทั้งหมด

ปี 66 – 70	ปี 71 – 75	ปี 76 – 80
เพิ่มขึ้นไม่น้อยกว่า ร้อยละ 5	เพิ่มขึ้นไม่น้อยกว่า ร้อยละ 5	เพิ่มขึ้นไม่น้อยกว่า ร้อยละ 5

การสร้างสภาพแวดล้อมและกลไกที่ส่งเสริมการพัฒนาเศรษฐกิจฐานราก เน้นส่งเสริมการรวมกลุ่มในรูปแบบที่มีโครงสร้างกระจายรายได้ ทั้งวิชากรายย่อย สหกรณ์ และวิชากรเพื่อสังคม การพัฒนาช่องทางการตลาดและเครือข่าย เพื่อให้เกิดการจัดกรกลไกการตลาดครบวงจรในรูปแบบการค้าที่เป็นธรรม รวมถึงการมีกติกาให้เกิดโครงสร้างกระจายรายได้ให้กับเศรษฐกิจชุมชนได้อย่างเป็นรูปธรรม การส่งเสริมการเข้าถึงแหล่งทุนและทรัพยากรต่าง ๆ ที่จำเป็น และการบริหารจัดการกลไกต่าง ๆ เพื่อให้เศรษฐกิจชุมชนมีทุนในการพัฒนาการค้าและยกระดับเป็นผู้ประกอบการธุรกิจ

160201 ผู้ประกอบการเศรษฐกิจฐานรากมีรายได้เพิ่มขึ้นอย่างต่อเนื่อง (จ.3 : กระทรวงมหาดไทย)

อัตราการเติบโตของรายได้รวมวิชากรายย่อย (Micro Enterprises) (ร้อยละ)

ปี 66 – 70	ปี 71 – 75	ปี 76 – 80
ร้อยละ 4 ต่อปี	ร้อยละ 4 ต่อปี	ร้อยละ 4 ต่อปี

160202 กลุ่มประชากรรายได้ต่ำสุดร้อยละ 40 มีความสามารถในการบริหารจัดการหนี้สินได้มีประสิทธิภาพเพิ่มขึ้นอย่างต่อเนื่อง (จ.3 : กระทรวงมหาดไทย)

ค่าใช้จ่ายหนี้สินของครัวเรือนรายได้ต่ำสุดร้อยละ 40
ต่อค่าใช้จ่ายทั้งหมดของครัวเรือนรายได้ต่ำสุด

ปี 66 – 70	ปี 71 – 75	ปี 76 – 80
ลดลงเฉลี่ยร้อยละ 20 จากปีฐาน	ลดลงเฉลี่ยร้อยละ 20 จากห้วง 5 ปีก่อนหน้า	ลดลงเฉลี่ยร้อยละ 20 จากห้วง 5 ปีก่อนหน้า



17. ประเด็น ความเสมอภาคและหลักประกันทางสังคม

จ.1 : กระบวนการพัฒนาสังคมและความมั่นคงของมนุษย์



เป้าหมายระดับประเด็น

170001คนไทยทุกคนได้รับการคุ้มครองและมีหลักประกันทางสังคมเพิ่มขึ้น
(จ.2 : กระบวนการพัฒนาสังคมและความมั่นคงของมนุษย์)

ตัวชี้วัดและค่าเป้าหมาย

Y2 ← Y1

X

ดัชนีความยากจนหลากหลายมิติของกลุ่มเป้าหมายที่ต้องการความช่วยเหลือ		
(ปี 66 – 70) ลดลงเฉลี่ย ร้อยละ 5 ต่อปี	(ปี 71 – 75) ลดลงเฉลี่ย ร้อยละ 5 ต่อปี	(ปี 76 – 80) ลดลงเฉลี่ย ร้อยละ 5 ต่อปี

การคุ้มครองทางสังคมขั้นพื้นฐานและหลักประกันทางเศรษฐกิจ สังคม และสุขภาพ มีเป้าหมายให้คนไทยทุกคนโดยเฉพาะกลุ่มด้อยโอกาสและกลุ่มเปราะบางได้รับการคุ้มครองและมีหลักประกันทางสังคมเพิ่มขึ้น ผ่านการขยายความคุ้มครองทางสังคมขั้นต่ำให้ทุกชีวิตให้สามารถดำรงชีวิตได้อย่างสมกับความเป็นมนุษย์

170101 คนไทยทุกคนโดยเฉพาะกลุ่มด้อยโอกาสและกลุ่มเปราะบางได้รับการคุ้มครองและมีหลักประกันทางสังคมเพิ่มขึ้น
(จ.3 : กระบวนการพัฒนาสังคมและความมั่นคงของมนุษย์)

สัดส่วนของประชากรกลุ่มเปราะบางที่ได้รับการยกระดับตาม 3 ชั้นของการพัฒนา (อยู่รอด พอเพียง และยั่งยืน)		
(ปี 66 – 70) สัดส่วนประชากรกลุ่มเปราะบาง 50 : 30 : 20 (อยู่รอด : พอเพียง : ยั่งยืน)	(ปี 71 – 75) สัดส่วนประชากรกลุ่มเปราะบาง 30 : 40 : 30 (อยู่รอด : พอเพียง : ยั่งยืน)	(ปี 76 – 80) สัดส่วนประชากรกลุ่มเปราะบาง 10 : 50 : 40 (อยู่รอด : พอเพียง : ยั่งยืน)

มาตรการแบบเจาะจงกลุ่มเป้าหมายเพื่อแก้ปัญหาเฉพาะกลุ่ม มีเป้าหมายโดยมีระบบและกลไกในการให้ความช่วยเหลือกลุ่มเป้าหมายที่ต้องการความช่วยเหลือเป็นพิเศษได้ครอบคลุมมากยิ่งขึ้น ผ่านการพัฒนามาตรการและพัฒนากลไกสนับสนุนช่วยเหลือประชาชนในกลุ่มเปราะบาง มีความเสี่ยงสูง

170201 มีระบบและกลไกในการให้ความช่วยเหลือกลุ่มเป้าหมายที่ต้องการความช่วยเหลือเป็นพิเศษได้ครอบคลุมมากยิ่งขึ้น
(จ.3 : กระบวนการพัฒนาสังคมและความมั่นคงของมนุษย์)

คนเปราะบางในระบบ TPMPAP ได้รับความช่วยเหลือ		
(ปี 66 – 70) ลดลงร้อยละ 10	(ปี 71 – 75) ลดลงร้อยละ 10	(ปี 76 – 80) ลดลงร้อยละ 10

18. ประเด็น การเติบโตอย่างยั่งยืน

จ.1 : กระทรวงทรัพยากรธรรมชาติและสิ่งแวดล้อม



เป้าหมายระดับประเด็น

180001 สภาพแวดล้อมของประเทศไทยมีคุณภาพดีขึ้นอย่างยั่งยืน
(จ.2: กระทรวงทรัพยากรธรรมชาติและสิ่งแวดล้อม)

ตัวชี้วัดและค่าเป้าหมาย

Y2 ← Y1

อันดับของประเทศด้านความยั่งยืนและคุณภาพสิ่งแวดล้อมระดับโลก		
(ปี 66 - 70) อยู่ในอันดับต่ำกว่า 40 ประเทศแรกของโลก	(ปี 71 - 75) อยู่ในอันดับต่ำกว่า 30 ประเทศแรกของโลก ในปี 2573	(ปี 76 - 80) *อยู่ระหว่างการพิจารณาตัวชี้วัดใหม่

หมายเหตุ: ปรับตัวชี้วัดให้สอดคล้องกับการดำเนินงานของเป้าหมายการพัฒนาที่ยั่งยืนแห่งสหประชาชาติ (SDGs) ซึ่งจะบรรลุเป้าหมายในปี 2573

แผนย่อย

การสร้างการเติบโตอย่างยั่งยืนบนสังคมเศรษฐกิจสีเขียว อนุรักษ์และฟื้นฟูความหลากหลายทางชีวภาพในและนอกถิ่นกำเนิด โดยเฉพาะสัตว์ป่าและพันธุ์พืชที่ใกล้สูญพันธุ์ ด้วยการดำเนินการปราบปรามและป้องกัน การบุกรุกทำลายเพื่อปกป้องรักษาทรัพยากรป่าไม้ บริหารจัดการการใช้ประโยชน์ที่ดินในพื้นที่ป่าไม่บนพื้นฐานให้คนและชุมชนสามารถอยู่ร่วมกับป่าได้ ฟื้นฟูทรัพยากรป่าไม้ให้กลับมามีสภาพที่สมบูรณ์ รวมทั้งรักษาและเพิ่มพื้นที่สีเขียวที่เป็นมิตรกับสิ่งแวดล้อม

180101 การบริโภคและการผลิตของประเทศมีความยั่งยืนสูงขึ้น
(จ.2 : กระทรวงทรัพยากรธรรมชาติและสิ่งแวดล้อม)

ดัชนีสมรรถนะสิ่งแวดล้อม (คะแนน)		
(ปี 66 - 70) 55 คะแนน	(ปี 71 - 75) 60 คะแนน	(ปี 76 - 80) 65 คะแนน

180102 พื้นที่สีเขียวประเภทเพิ่มขึ้น (จ.2: กระทรวงทรัพยากรธรรมชาติและสิ่งแวดล้อม)

สัดส่วนพื้นที่สีเขียวประเภท ได้แก่ พื้นที่เป็นป่าธรรมชาติ พื้นที่ป่าเศรษฐกิจเพื่อการใช้ประโยชน์พื้นที่สีเขียวในเมืองและชนบท รวมทั้งป่าในเมืองและชุมชนเพื่อการเรียนรู้พักผ่อนหย่อนใจ (ร้อยละของพื้นที่ทั้งหมด)		
(ปี 66 - 70) - สัดส่วนพื้นที่สีเขียวพื้นที่เป็นป่าธรรมชาติ ร้อยละ 33 - พื้นที่ป่าเศรษฐกิจเพื่อการใช้ประโยชน์ ร้อยละ 12 - พื้นที่สีเขียวในเขตเมืองและชนบท ร้อยละ 3	(ปี 71 - 75) - สัดส่วนพื้นที่สีเขียวพื้นที่เป็นป่าธรรมชาติ ร้อยละ 34 - พื้นที่ป่าเศรษฐกิจเพื่อการใช้ประโยชน์ ร้อยละ 15 - พื้นที่สีเขียวในเขตเมืองและชนบท ร้อยละ 4	(ปี 76 - 80) - สัดส่วนพื้นที่สีเขียวพื้นที่เป็นป่าธรรมชาติ ร้อยละ 35 - พื้นที่ป่าเศรษฐกิจเพื่อการใช้ประโยชน์ ร้อยละ 15 - พื้นที่สีเขียวในเขตเมืองและชนบท ร้อยละ 5

การสร้างการเติบโตอย่างยั่งยืนบนสังคมเศรษฐกิจภาคทะเล ปรับปรุงฟื้นฟูและสร้างใหม่ทรัพยากรทางทะเลและชายฝั่งที่ระบบ โดยมุ่งเน้นการแก้ไขปัญหาสิ่งแวดล้อมทางทะเลที่สำคัญ จัดให้มีพื้นที่คุ้มครองทางทะเลในรูปแบบต่าง ๆ ควบคุมและยกเลิกเครื่องมือประมงแบบทำลายล้าง ประอบกับการดูแลที่มีประสิทธิภาพโดยส่งเสริมการมีส่วนร่วมของภาคเอกชนและประชาชนในพื้นที่ พัฒนากลไกคุ้มครองสัตว์ที่มีความสำคัญต่อระบบนิเวศ การท่องเที่ยว และการอนุรักษ์ที่มีมาตรฐานระดับสากล

180201 ความสมบูรณ์ของระบบนิเวศทางทะเลเพิ่มขึ้น (จ.2: กระทรวงทรัพยากรธรรมชาติและสิ่งแวดล้อม)

ดัชนีคุณภาพมหาสมุทร (Ocean Health Index: OHI) (คะแนน)		
(ปี 66 - 70) 75 คะแนน	(ปี 71 - 75) 78 คะแนน	(ปี 76 - 80) 80 คะแนน
ดัชนีระบบนิเวศทางทะเล (ร้อยละ)		
(ปี 66 - 70) ไม่น้อยกว่าร้อยละ 64	(ปี 71 - 75) ไม่น้อยกว่าร้อยละ 82	(ปี 76 - 80) ไม่น้อยกว่าร้อยละ 100

การสร้างการเติบโตอย่างยั่งยืนบนสังคมที่เป็นมิตรต่อสภาพภูมิอากาศ ให้ความสำคัญกับการกำหนดเป้าหมายและแนวทางการลดก๊าซเรือนกระจกของประเทศในระยะยาวที่สอดคล้องกับการพัฒนาในมิติเศรษฐกิจ สังคม และสิ่งแวดล้อมอย่างยั่งยืน พัฒนาระบบฐานข้อมูลกลางเพื่อสนับสนุนการดำเนินงานด้านการลดก๊าซเรือนกระจกที่ครอบคลุมทุกสาขา โดยมีความเชื่อมโยงของเครือข่ายข้อมูลในทุกภาคส่วน และดำเนินงานตามแนวทางการลดก๊าซเรือนกระจกในสาขาพลังงานและขนส่ง กระทบการอุตสาหกรรมและการใช้ผลิตภัณฑ์ และการจัดการของเสีย มุ่งเน้นในด้าน การปรับปรุงการบริหารจัดการที่บิดเบี้ยวระบบ โดยคำนึงถึงปัจจัยการเปลี่ยนแปลงสภาพภูมิอากาศในระยะยาว

180301 การปล่อยก๊าซเรือนกระจกของประเทศไทยลดลง (จ.2: กระทรวงทรัพยากรธรรมชาติและสิ่งแวดล้อม)

ปริมาณการปล่อยก๊าซเรือนกระจกโดยรวมลดลง (ร้อยละ)		
(ปี 66 - 70) ลดลงอย่างน้อย ร้อยละ 20 จากกรณีปกติ	(ปี 71 - 75) ลดลงอย่างน้อย ร้อยละ 30 จากกรณีปกติ	(ปี 76 - 80) ลดลงอย่างน้อย ร้อยละ 40 จากกรณีปกติ
อันดับของประเทศที่มีดัชนีความเสี่ยงด้านการเปลี่ยนแปลงสภาพภูมิอากาศ		
(ปี 66 - 70) ไม่ต่ำกว่า 40	(ปี 71 - 75) ไม่ต่ำกว่า 50	(ปี 76 - 80) ไม่ต่ำกว่า 60

การจัดการมลพิษที่มีผลกระทบต่อสิ่งแวดล้อม และสารเคมีในภาคเกษตรทั้งระบบ ให้เป็นไปตามมาตรฐานสากลและค่ามาตรฐานสากล เช่น ดิน ดิน น้ำ อากาศ ป่าไม้ สัตว์ป่า และความหลากหลายทางชีวภาพกับทุกภาคส่วนอย่างเคร่งครัด

180401 คุณภาพน้ำในแหล่งน้ำผิวดิน แหล่งน้ำใต้ดินและแหล่งน้ำทะเลมีคุณภาพเหมาะสมกับประเภทการใช้ประโยชน์ (จ.2 : กระทรวงทรัพยากรธรรมชาติและสิ่งแวดล้อม)

คุณภาพของน้ำในแหล่งน้ำผิวดิน แหล่งน้ำทะเล และแหล่งน้ำใต้ดิน อยู่ในเกณฑ์เหมาะสมกับประเภทของการใช้ประโยชน์ (ร้อยละ)		
(ปี 66 - 70) ร้อยละ 90 ของพื้นที่เป้าหมาย	(ปี 71 - 75) ร้อยละ 90 ของพื้นที่เป้าหมาย	(ปี 76 - 80) ร้อยละ 90 ของพื้นที่เป้าหมาย

180402 คุณภาพอากาศ เสียง และความสั่นสะเทือนอยู่ระดับมาตรฐานของประเทศไทย (จ.2 : กระทรวงทรัพยากรธรรมชาติและสิ่งแวดล้อม)

คุณภาพอากาศในพื้นที่วิกฤติและพื้นที่ทั่วไปอยู่ในเกณฑ์มาตรฐานประเทศไทย (ร้อยละ)		
(ปี 66 - 70) ร้อยละ 90 ของพื้นที่เป้าหมาย	(ปี 71 - 75) ร้อยละ 90 ของพื้นที่เป้าหมาย	(ปี 76 - 80) ร้อยละ 90 ของพื้นที่เป้าหมาย
คุณภาพเสียงในพื้นที่ริมถนนอยู่ในเกณฑ์มาตรฐานประเทศไทย (ร้อยละ)		
(ปี 66 - 70) ร้อยละ 90 ของพื้นที่เป้าหมาย	(ปี 71 - 75) ร้อยละ 90 ของพื้นที่เป้าหมาย	(ปี 76 - 80) ร้อยละ 90 ของพื้นที่เป้าหมาย

180403 การจัดการขยะมูลฝอย มูลฝอยติดเชื้อ ของเสียอันตราย สารเคมีในภาคเกษตรและภาคอุตสาหกรรมมีประสิทธิภาพมากขึ้น (จ.2 : กระทรวงอุตสาหกรรม)

ดัชนีประสิทธิภาพการจัดการขยะ		
(ปี 66 - 70) 0.81	(ปี 71 - 75) 0.89	(ปี 76 - 80) 0.95

การยกระดับกระบวนการฟื้นคืนด้านทรัพยากรธรรมชาติ และสิ่งแวดล้อมเพื่อกำหนดอนาคตประเทศ ส่งเสริมคุณลักษณะและพฤติกรรมที่พึงประสงค์ด้านสิ่งแวดล้อมและคุณภาพชีวิตที่ดีของคนไทย พัฒนาเครื่องมือ กลไกและระบบยุติธรรม และระบบประชาธิปไตยสิ่งแวดล้อม

180501 คนไทยมีคุณลักษณะและพฤติกรรมที่พึงประสงค์ด้านสิ่งแวดล้อมและคุณภาพชีวิตที่ดี (จ.2 : กระทรวงทรัพยากรธรรมชาติและสิ่งแวดล้อม)

ดัชนีพฤติกรรมที่พึงประสงค์ด้านสิ่งแวดล้อม (เฉลี่ยร้อยละ)		
(ปี 66 - 70) เพิ่มขึ้นไม่น้อยกว่าร้อยละ 15 ในช่วง 5 ปี	(ปี 71 - 75) เพิ่มขึ้นไม่น้อยกว่าร้อยละ 20 ในช่วง 5 ปี	(ปี 76 - 80) เพิ่มขึ้นไม่น้อยกว่าร้อยละ 25 ในช่วง 5 ปี

19. ประเด็น การบริหารจัดการน้ำทั้งระบบ

จ.1 : สำนักงานทรัพยากรน้ำแห่งชาติ



เป้าหมายระดับประเด็น

- 190001 ความมั่นคงด้านน้ำของประเทศเพิ่มขึ้น (จ.2: สำนักงานทรัพยากรน้ำแห่งชาติ)
- 190002 ผลผลิตของน้ำทั้งระบบเพิ่มขึ้น ในการใช้อย่างประหยัดและสร้างมูลค่าเพิ่มจากการใช้น้ำ (จ.2: สำนักงานทรัพยากรน้ำแห่งชาติ)
- 190003 แม่น้ำลำคลองและแหล่งน้ำธรรมชาติได้รับการอนุรักษ์และฟื้นฟูสภาพให้มีระบบนิเวศที่ดี (จ.2: สำนักงานทรัพยากรน้ำแห่งชาติ)

ตัวชี้วัดและค่าเป้าหมาย

Y2 ← Y1

190001 ความมั่นคงด้านน้ำของประเทศเพิ่มขึ้น (จ.2: สำนักงานทรัพยากรน้ำแห่งชาติ)

ดัชนีความมั่นคงด้านน้ำของประเทศ (คะแนน)		
(ปี 66 - 70)	(ปี 71 - 75)	(ปี 76 - 80)
ไม่น้อยกว่า 70 คะแนน	ไม่น้อยกว่า 75 คะแนน	ไม่น้อยกว่า 80 คะแนน

190002 ผลผลิตของน้ำทั้งระบบเพิ่มขึ้น ในการใช้อย่างประหยัดและสร้างมูลค่าเพิ่มจากการใช้น้ำ (จ.2: สำนักงานทรัพยากรน้ำแห่งชาติ)

ผลผลิตจากการใช้น้ำ (ดอลลาร์สหรัฐ/ลูกบาศก์เมตร)		
(ปี 66 - 70)	(ปี 71 - 75)	(ปี 76 - 80)
19 ดอลลาร์สหรัฐ/ลูกบาศก์เมตร	30 ดอลลาร์สหรัฐ/ลูกบาศก์เมตร	40 ดอลลาร์สหรัฐ/ลูกบาศก์เมตร

190003 แม่น้ำลำคลองและแหล่งน้ำธรรมชาติได้รับการอนุรักษ์และฟื้นฟูสภาพให้มีระบบนิเวศที่ดี (จ.2: สำนักงานทรัพยากรน้ำแห่งชาติ)

สัดส่วนของแม่น้ำลำคลองและแหล่งน้ำธรรมชาติที่ไม่มีสิ่งรบกวนทางกายภาพ (ร้อยละของแม่น้ำลำคลองและพื้นที่ชุ่มน้ำทั้งประเทศ)		
(ปี 66 - 70)	(ปี 71 - 75)	(ปี 76 - 80)
ร้อยละ 60	ร้อยละ 80	ร้อยละ 90

แผนย่อย

การพัฒนาการจัดการน้ำเชิงลุ่มน้ำทั้งระบบเพื่อเพิ่มความมั่นคงด้านน้ำของประเทศ ด้วยการเพิ่มระดับความมั่นคงด้านน้ำอุปโภคบริโภคโดยเฉพะในพื้นที่ชนบท โดยยกระดับระบบน้ำสะอาดและการดูแลระบบน้ำในชุมชนชนบท เพิ่มระดับความมั่นคงด้านน้ำเพื่อสิ่งแวดล้อมโดยอนุรักษ์แหล่งน้ำธรรมชาติ แม่น้ำลำคลอง ปรับปรุงคุณภาพน้ำ และพัฒนาพื้นที่ริมน้ำหลัก เพื่อยกระดับคุณภาพชีวิตและการท่องเที่ยว เพิ่มระดับการฟื้นตัวจากพิบัติภัยด้านน้ำและลดความเสี่ยงจากภัยพิบัติด้านน้ำที่ขยายวงกว้าง

190101 ระดับความมั่นคงด้านน้ำอุปโภคบริโภคเพิ่มขึ้น จากระดับ 3 ให้เป็นระดับ 4 (สูงสุดที่ระดับ 5) (จ.3: กระทรวงมหาดไทย)

ดัชนีความมั่นคงด้านน้ำอุปโภคบริโภค (คะแนน)		
(ปี 66 - 70)	(ปี 71 - 75)	(ปี 76 - 80)
ไม่น้อยกว่า 75 คะแนน	ไม่น้อยกว่า 80 คะแนน	ไม่น้อยกว่า 85 คะแนน
ดัชนีความมั่นคงด้านน้ำเพื่อสิ่งแวดล้อม (คะแนน)		
(ปี 66 - 70)	(ปี 71 - 75)	(ปี 76 - 80)
ไม่น้อยกว่า 65 คะแนน	ไม่น้อยกว่า 75 คะแนน	ไม่น้อยกว่า 80 คะแนน

190102 ระดับการรับมือกับพิบัติภัยด้านน้ำเพิ่มขึ้น (จ.3: กระทรวงมหาดไทย)

ดัชนีการรับมือกับพิบัติภัยด้านน้ำ (คะแนน)		
(ปี 66 - 70)	(ปี 71 - 75)	(ปี 76 - 80)
ไม่น้อยกว่า 65 คะแนน	ไม่น้อยกว่า 70 คะแนน	ไม่น้อยกว่า 75 คะแนน

190103O ยกระดับธรรมาภิบาลในการบริหารจัดการน้ำเพิ่มขึ้นจากปัจจุบัน 65 คะแนน ให้เป็น 80 คะแนน(จ.3 : สำนักงานทรัพยากรน้ำแห่งชาติ)

ดัชนีธรรมาภิบาลในการบริหารจัดการน้ำ (คะแนน)		
(ปี 66 - 70)	(ปี 71 - 75)	(ปี 76 - 80)
ไม่น้อยกว่า 75 คะแนน	ไม่น้อยกว่า 80 คะแนน	ไม่น้อยกว่า 80 คะแนน

เพิ่มผลผลิตของน้ำทั้งระบบ ในการใช้อย่างประหยัด คุ้มค่า และสร้างมูลค่าเพิ่มจากการใช้น้ำให้ทัดเทียมกับระดับสากล โดยเพิ่มระดับความมั่นคงด้านน้ำในเขตเมืองด้วยการใช้เทคโนโลยีสมัยใหม่ในการออกแบบระบบน้ำเพื่อเพิ่มประสิทธิภาพการบริหารจัดการน้ำ และพัฒนาระบบฐานข้อมูลเพื่อการวางแผน ติดตามและประเมินผลเพิ่มระดับความมั่นคงด้านน้ำเพื่อการพัฒนาเศรษฐกิจโดยบูรณาการการพัฒนาแบบประปามีเมือง ระบบน้ำแบบบูรณาการและครบวงจร ในพื้นที่พัฒนาเกษตรอุตสาหกรรม ท่องเที่ยว และเพิ่มผลผลิตจากการใช้น้ำ 10 เท่า

190201 ระดับความมั่นคงด้านน้ำในเขตเมืองเพิ่มขึ้น (จ.3 : กระทรวงมหาดไทย)

ดัชนีความมั่นคงด้านน้ำในเขตเมือง (คะแนน)		
(ปี 66 - 70)	(ปี 71 - 75)	(ปี 76 - 80)
ไม่น้อยกว่า 65 คะแนน	ไม่น้อยกว่า 70 คะแนน	ไม่น้อยกว่า 75 คะแนน

190202 ระดับความมั่นคงด้านน้ำเพื่อการพัฒนาเศรษฐกิจเพิ่มขึ้น (จ.3 : สำนักงานทรัพยากรน้ำแห่งชาติ)

ดัชนีความมั่นคงด้านน้ำเพื่อการพัฒนาเศรษฐกิจ (คะแนน)		
(ปี 66 - 70)	(ปี 71 - 75)	(ปี 76 - 80)
ไม่น้อยกว่า 75 คะแนน	ไม่น้อยกว่า 80 คะแนน	ไม่น้อยกว่า 85 คะแนน

การอนุรักษ์และฟื้นฟูแม่น้ำลำคลองและแหล่งน้ำธรรมชาติทั่วประเทศ อนุรักษ์และฟื้นฟูแม่น้ำลำคลองและแหล่งน้ำธรรมชาติทั่วประเทศ โดยฟื้นฟูแม่น้ำลำคลองและการป้องกันตลิ่งและฝายชะลอน้ำ มีการวางแผนการอนุรักษ์และฟื้นฟูแหล่งน้ำบนพื้นฐานของการรักษาสมดุลนิเวศ ส่งเสริมโครงการมีส่วนร่วมในการบริหารจัดการการอนุรักษ์และพัฒนาแม่น้ำ ลำคลองและแหล่งน้ำธรรมชาติ มีเครือข่ายการสัญจรทางน้ำที่สะดวก ปลอดภัย ประหยัดและมีประสิทธิภาพ ส่งเสริมสนับสนุนให้ประชาชน องค์กรเอกชน เกษชน มีความรู้ความเข้าใจ ความตระหนักต่อคุณค่าและความสำคัญของแม่น้ำ ลำคลอง

190301 แม่น้ำลำคลองและแหล่งน้ำธรรมชาติทั่วประเทศมีระบบนิเวศและทัศนียภาพที่ดี มีคุณภาพได้มาตรฐานเพิ่มขึ้น (จ.3: กระทรวงทรัพยากรธรรมชาติและสิ่งแวดล้อม)

สัดส่วนพื้นที่ลำคลองที่ได้รับการฟื้นฟู (ร้อยละของพื้นที่เป้าหมาย)		
(ปี 66 - 70)	(ปี 71 - 75)	(ปี 76 - 80)
คลองสายหลักในเขตกรุงเทพมหานครส่วนที่เหลือความสำเร็จร้อยละ 75	กรุงเทพมหานคร คลองส่วนที่เหลือความสำเร็จร้อยละ 90	-

สัดส่วนพื้นที่ลำน้ำที่ได้รับการฟื้นฟู (ร้อยละของพื้นที่เป้าหมาย)		
(ปี 66 - 70)	(ปี 71 - 75)	-
ลำน้ำสายหลักใน 22 ลุ่มน้ำ ความสำเร็จร้อยละ 50	ลำน้ำสายหลักใน 22 ลุ่มน้ำ ความสำเร็จร้อยละ 75	-

สัดส่วนพื้นที่ชุ่มน้ำและแหล่งน้ำที่ได้รับการฟื้นฟู (ร้อยละของพื้นที่เป้าหมาย)		
(ปี 66 - 70)	(ปี 71 - 75)	(ปี 76 - 80)
- ลำน้ำสาขาใน 20 ลุ่มน้ำ ความสำเร็จ ร้อยละ 20	ลำน้ำสาขาใน 22 ลุ่มน้ำ ความสำเร็จร้อยละ 50	-
- แหล่งน้ำธรรมชาติที่มีพื้นที่ผิวน้ำเกิน 1,000 ไร่ ความสำเร็จร้อยละ 90		

สัดส่วนพื้นที่ชุมชน (นอกเขต กทม.ที่เป็นชุมชนขนาดใหญ่) ริมแม่น้ำ ลำคลอง และแหล่งน้ำธรรมชาติ (ร้อยละของพื้นที่เป้าหมาย)		
(ปี 66 - 70)	(ปี 71 - 75)	(ปี 76 - 80)
ความสำเร็จร้อยละ 90	ความสำเร็จร้อยละ 90	ความสำเร็จร้อยละ 90

20. ประเด็น การบริการประชาชนและประสิทธิภาพภาครัฐ

จ.1 : สำนักงานคณะกรรมการพัฒนาระบบราชการ



เป้าหมายระดับประเด็น

- 200001 บริการของรัฐมีประสิทธิภาพและมีคุณภาพเป็นที่ยอมรับของผู้ใช้บริการ (จ.2: สำนักงานคณะกรรมการพัฒนาระบบราชการ)
- 200002 ภาครัฐมีการดำเนินการที่มีประสิทธิภาพด้วยการนำนวัตกรรมเทคโนโลยีมาประยุกต์ใช้ (จ.2: กระทรวงดิจิทัลเพื่อเศรษฐกิจและสังคม)

ตัวชี้วัดและค่าเป้าหมาย

200001 บริการของรัฐมีประสิทธิภาพและมีคุณภาพเป็นที่ยอมรับของผู้ใช้บริการ

ระดับความพึงพอใจในคุณภาพการให้บริการของภาครัฐ (ร้อยละ)		
(ปี 66 - 70)	(ปี 71 - 75)	(ปี 76 - 80)
ไม่น้อยกว่าร้อยละ 90	ไม่น้อยกว่าร้อยละ 95	ไม่น้อยกว่าร้อยละ 95

Y2 ← Y1

X

200002 ภาครัฐมีการดำเนินการที่มีประสิทธิภาพด้วยการนำนวัตกรรมเทคโนโลยีมาประยุกต์ใช้

ดัชนีรัฐบาลอิเล็กทรอนิกส์ในการจัดลำดับขององค์กรสหประชาชาติ (อันดับ)		
(ปี 66 - 70)	(ปี 71 - 75)	(ปี 76 - 80)
อยู่ในกลุ่มประเทศที่มีการพัฒนาสูงสุด 50 อันดับแรก	อยู่ในกลุ่มประเทศที่มีการพัฒนาสูงสุด 40 อันดับแรก	อยู่ในกลุ่มประเทศที่มีการพัฒนาสูงสุด 30 อันดับแรก
ร้อยละหน่วยงานระดับกรมที่มีระดับความพร้อมรัฐบาลดิจิทัลหน่วยงานภาครัฐที่อยู่ในระดับ 4 ขึ้นไป (ร้อยละ)		
(ปี 66 - 70)	(ปี 71 - 75)	(ปี 76 - 80)
ไม่น้อยกว่าร้อยละ 20	ไม่น้อยกว่าร้อยละ 50	ไม่น้อยกว่าร้อยละ 100

แผนย่อย

การพัฒนาบริการประชาชน เพื่อให้บริการภาครัฐอำนวยความสะดวกประชาชนได้อย่างรวดเร็ว โปร่งใส ให้เป็นภาครัฐของประชาชน เพื่อประชาชนอย่างแท้จริง ซึ่งจะทำให้เกิดจากการนำเทคโนโลยีดิจิทัล และนวัตกรรมมาประยุกต์ใช้ในการให้บริการประชาชน โดยมีเป้าหมายและตัวชี้วัด ดังนี้

200101 งานบริการภาครัฐที่ปรับเปลี่ยนเป็นดิจิทัลเพิ่มขึ้น (จ.3: สำนักงานคณะกรรมการพัฒนาระบบราชการ)

ร้อยละความสำเร็จของกระบวนการงานที่ได้รับการปรับเปลี่ยนให้เป็นดิจิทัล		
(ปี 66 - 70)	(ปี 71 - 75)	(ปี 76 - 80)
ร้อยละ 60	ร้อยละ 80	ร้อยละ 100

การบริหารจัดการการเงินการคลัง เพื่อให้เกิดประโยชน์สูงสุดของการใช้งบประมาณ การจัดการรายได้รายจ่ายอย่างมีประสิทธิภาพ คุ่มค่าและประหยัด ที่จะก่อให้เกิดการพัฒนาประเทศที่เป็นไปในทิศทางเดียวกันอย่างมีจุดมุ่งหมาย โดยมีเป้าหมายและตัวชี้วัด ดังนี้

200201 หน่วยงานภาครัฐบรรลุผลสัมฤทธิ์ตามเป้าหมายยุทธศาสตร์ชาติ (จ.3: สำนักงานสภาพัฒนาการเศรษฐกิจและสังคมแห่งชาติ)

ร้อยละเป้าหมายแผนแม่บทภายใต้ยุทธศาสตร์ชาติที่บรรลุเป้าหมาย		
(ปี 66 - 70)	(ปี 71 - 75)	(ปี 76 - 80)
ไม่น้อยกว่าร้อยละ 100	ไม่น้อยกว่าร้อยละ 100	ไม่น้อยกว่าร้อยละ 100
โดยเทียบกับค่าเป้าหมาย		
ไม่น้อยกว่าร้อยละ 100	ไม่น้อยกว่าร้อยละ 100	ไม่น้อยกว่าร้อยละ 100

200202 ภาษีที่จัดเก็บถูกนำไปใช้อย่างมีประสิทธิภาพ* (จ.3: กระทรวงการคลัง)

การเบิกจ่ายงบประมาณหน่วยงานของภาครัฐ		
(ปี 66 - 70)	(ปี 71 - 75)	(ปี 76 - 80)
ร้อยละ 100	ร้อยละ 100	ร้อยละ 100

200203 หน่วยงานของรัฐดำเนินการโครงการตามห่วงโซ่คุณค่าของประเทศไทยเพื่อการบรรลุเป้าหมายของยุทธศาสตร์ชาติ* (จ.3: สำนักงานสภาพัฒนาการเศรษฐกิจและสังคมแห่งชาติ)

ทุกปีจัดจายได้ห่วงโซ่คุณค่าของประเทศโดยมีโครงการมารองรับ		
(ปี 66 - 70)	(ปี 71 - 75)	(ปี 76 - 80)
ร้อยละ 100 ของปัจจัย	ร้อยละ 100 ของปัจจัย	ร้อยละ 100 ของปัจจัย
ภายใต้ห่วงโซ่คุณค่าของประเทศไทย		
สำคัญ มารองรับ	มีโครงการมารองรับ	มีโครงการมารองรับ

การปรับสมดุลภาครัฐ ให้ภาคส่วนอื่น ๆ อาทิ ภาคประชาชน ภาคเอกชน หรือ ประชาชนรัฐไม่เคลด ให้สามารถเข้ามาแบ่งภาระในการแก้ไขและตอบสนองความต้องการของตัวเองในพื้นที่ ส่งผลให้ภาครัฐมีขนาดที่เหมาะสม และทุกภาคส่วนมีส่วนร่วมในการตัดสินใจ เพื่อก่อให้เกิดบริการสาธารณะเพื่อประชาชน มีเป้าหมายและตัวชี้วัด ดังนี้

200301 เปิดโอกาสให้ภาคส่วนต่าง ๆ มีส่วนร่วมในการจัดการบริการสาธารณะและกิจการสาธารณะอย่างเหมาะสม (จ.3: สำนักงานรัฐมนตรี (สำนักงานปลัด))

ร้อยละความสำเร็จการเปิดให้ภาคส่วนอื่นเข้ามาดำเนินการบริการสาธารณะ		
(ปี 66 - 70)	(ปี 71 - 75)	(ปี 76 - 80)
ไม่น้อยกว่าร้อยละ 35	ไม่น้อยกว่าร้อยละ 50	ไม่น้อยกว่าร้อยละ 75
สัดส่วนการลงทุนของภาคเอกชนต่อการลงทุนรวมในการจัดการบริการสาธารณะ		
(ปี 66 - 70)	(ปี 71 - 75)	(ปี 76 - 80)
ไม่น้อยกว่าร้อยละ 20	ไม่น้อยกว่าร้อยละ 3	ไม่น้อยกว่าร้อยละ 50

200302 องค์การปกครองส่วนท้องถิ่นมีสมรรถนะและทันสมัยในการจัดบริการสาธารณะและกิจการสาธารณะให้กับประชาชน (จ.3: กระทรวงมหาดไทย)

ค่าคะแนนการประเมินประสิทธิภาพขององค์การปกครองส่วนท้องถิ่นในภาพรวม		
(ปี 66 - 70)	(ปี 71 - 75)	(ปี 76 - 80)
ไม่น้อยกว่าร้อยละ 90	ไม่น้อยกว่าร้อยละ 95	ไม่น้อยกว่าร้อยละ 95

การพัฒนากระบวนการภาครัฐ อำนวยไปกับการพัฒนาบรรพชาข้อมูลภาครัฐและการนำเทคโนโลยีดิจิทัลมาประยุกต์ใช้เพื่อประโยชน์ในการบริหารการตัดสินใจและการบริการที่เป็นเลิศ รวมทั้งเปิดโอกาสให้ภาคเอกชนและภาคประชาชน เข้าถึงข้อมูลข่าวสารภาครัฐ เพื่อเพิ่มโอกาสในการแข่งขันและประโยชน์ในการใช้ชีวิต ให้อิทธิกรทำงานของหน่วยงานราชการเป็นไปอย่างมีประสิทธิภาพ โดยมีเป้าหมายและตัวชี้วัด ดังนี้

200401 ภาครัฐมีขีดสมรรถนะสูงเทียบเท่ามาตรฐานสากลและมีมาตรฐานคล่องตัว (จ.3: สำนักงานคณะกรรมการพัฒนาระบบราชการ)

ร้อยละหน่วยงานที่มีเกณฑ์การประเมินสถานะของหน่วยงานภาครัฐในการเป็นระบบราชการ 4.0 ที่อยู่ในระดับก้าวหน้าขึ้นไป		
(ปี 66 - 70)	(ปี 71 - 75)	(ปี 76 - 80)
ไม่น้อยกว่าร้อยละ 20	ไม่น้อยกว่าร้อยละ 50	ไม่น้อยกว่าร้อยละ 100

การสร้างและพัฒนาบุคลากรภาครัฐ ให้เป็นคนดี มีคุณธรรม จริยธรรม มีจิตสำนึก และเป็นคนเก่ง มีความรู้ความสามารถในการทำงานรับใช้ประเทศชาติและประชาชนอย่างแท้จริง โดยกำหนดเป้าหมายและตัวชี้วัด ดังนี้

200501 บุคลากรภาครัฐยึดค่านิยมในการทำงานเพื่อประชาชน ยึดหลักคุณธรรม จริยธรรม มีจิตสำนึก มีความสามารถสูง มุ่งมั่น และเป็นมืออาชีพ (จ.3: สำนักงานคณะกรรมการข้าราชการพลเรือน)

ดัชนีความผูกพันของบุคลากรภาครัฐ		
(ปี 66 - 70)	(ปี 71 - 75)	(ปี 76 - 80)
เพิ่มขึ้นไม่น้อยกว่าร้อยละ 5 จากปีฐาน (ปี 2565)	เพิ่มขึ้นไม่น้อยกว่าร้อยละ 10 จากปีฐาน (ปี 2565)	เพิ่มขึ้นไม่น้อยกว่าร้อยละ 15 จากปีฐาน (ปี 2565)
ดัชนีคุณธรรมและจริยธรรมของบุคลากรภาครัฐ		
(ปี 66 - 70)	(ปี 71 - 75)	(ปี 76 - 80)
ไม่น้อยกว่าร้อยละ 93	ไม่น้อยกว่าร้อยละ 95	ไม่น้อยกว่าร้อยละ 98

21. ประเด็น การต่อต้านการทุจริตและประพฤติมิชอบ

จ.1 : สำนักงานคณะกรรมการป้องกันและปราบปรามการทุจริตแห่งชาติ



เป้าหมายระดับประเด็น

210001 ประเทศไทยปลอดการทุจริตและประพฤติมิชอบ (จ.2: สำนักงานคณะกรรมการป้องกันและปราบปรามการทุจริตแห่งชาติ)

ตัวชี้วัดและค่าเป้าหมาย

ดัชนีการรับรู้การทุจริตของประเทศไทย (อันดับ/คะแนน)		
(ปี 66 - 70) อยู่ในอันดับ 1 ใน 43 และ/หรือได้คะแนน ไม่ต่ำกว่า 57 คะแนน	(ปี 71 - 75) อยู่ในอันดับ 1 ใน 32 และ/หรือได้คะแนน ไม่ต่ำกว่า 62 คะแนน	(ปี 76 - 80) อยู่ในอันดับ 1 ใน 20 และ/หรือได้คะแนน ไม่ต่ำกว่า 73 คะแนน

คะแนนการประเมินคุณธรรมและความโปร่งใสในหน่วยงานภาครัฐ (ITA) ของประเทศไทยในภาพรวม (คะแนนเฉลี่ย)		
(ปี 66 - 70) ไม่น้อยกว่า 89 คะแนน	(ปี 71 - 75) ไม่น้อยกว่า 91 คะแนน	(ปี 76 - 80) ไม่น้อยกว่า 93 คะแนน

Y2
↑
Y1 ← X

แผนย่อย

การป้องกันการทุจริตและประพฤติมิชอบที่มุ่งเน้นการปรับพฤติกรรม “คน” โดยการปลูกฝังวิถีคิดในกลุ่มเป้าหมายเด็กและเยาวชนเพื่อปฏิรูปคนรุ่นใหม่ให้มีจิตสำนึกในความซื่อสัตย์สุจริต เพื่อสร้างพลังร่วมในการแก้ไขปัญหาการทุจริตและประพฤติมิชอบต่อไปในอนาคตและการปรับ “ระบบ” โดยการสร้างนวัตกรรมต่อต้านการทุจริต เพื่อให้การดำเนินงานของหน่วยงานภาครัฐมีความโปร่งใสตรวจสอบได้ในทุกขั้นตอนการดำเนินงาน เท้าทันต่อพลวัตการทุจริต ผ่านกระบวนการมีส่วนร่วมของภาคประชาชนในการตรวจสอบ แจ้งข้อมูลและชี้เบาะแสการทุจริตและประพฤติมิชอบ ซึ่งจะนำไปสู่การลดจำนวนคดีทุจริตและประพฤติมิชอบในหน่วยงานภาครัฐ

ประชาชนมีวัฒนธรรมและพฤติกรรมซื่อสัตย์สุจริต

(จ.3 : สำนักงานคณะกรรมการป้องกันและปราบปรามการทุจริตแห่งชาติ)

ร้อยละของเด็กและเยาวชนไทยที่มีพฤติกรรมที่ยึดมั่นความซื่อสัตย์สุจริต (ร้อยละ)		
(ปี 66 - 70) ร้อยละ 80	(ปี 71 - 75) ร้อยละ 85	(ปี 76 - 80) ร้อยละ 90
ร้อยละของประชาชนที่มีวัฒนธรรมค่านิยมสุจริต มีทัศนคติและพฤติกรรมในการต่อต้านการทุจริตและประพฤติมิชอบ (ร้อยละ)		
(ปี 66 - 70) ร้อยละ 80	(ปี 71 - 75) ร้อยละ 85	(ปี 76 - 80) ร้อยละ 90
ร้อยละของหน่วยงานที่ผ่านเกณฑ์การประเมิน ITA (ร้อยละ/คะแนน)		
(ปี 66 - 70) ร้อยละ 100 (85 คะแนนขึ้นไป)	(ปี 71 - 75) ร้อยละ 80 (90 คะแนนขึ้นไป)	(ปี 76 - 80) ร้อยละ 100 (90 คะแนนขึ้นไป)

คดีทุจริตและประพฤติมิชอบลดลง

(จ.3 : สำนักงานคณะกรรมการป้องกันและปราบปรามการทุจริตแห่งชาติ)

จำนวนคดีทุจริตในภาพรวม (ร้อยละ)		
(ปี 66 - 70) ลดลงร้อยละ 50	(ปี 71 - 75) ลดลงร้อยละ 70	(ปี 76 - 80) ลดลงร้อยละ 80
จำนวนคดีทุจริตร้ายแรงหน่วยงาน		
จำนวนข้อร้องเรียนเจ้าหน้าที่ภาครัฐที่ถูกชี้มูลเรื่องวินัย (ทุจริต) (ร้อยละ)		
(ปี 66 - 70) ลดลงร้อยละ 50	(ปี 71 - 75) ลดลงร้อยละ 70	(ปี 76 - 80) ลดลงร้อยละ 80
จำนวนข้อร้องเรียนเจ้าหน้าที่ภาครัฐที่ถูกชี้มูลว่ากระทำการทุจริต (ร้อยละ)		
(ปี 66 - 70) ลดลงร้อยละ 50	(ปี 71 - 75) ลดลงร้อยละ 70	(ปี 76 - 80) ลดลงร้อยละ 80
จำนวนคดีทุจริตที่เกี่ยวข้องกับผู้ดำรงตำแหน่งทางการเมือง (ร้อยละ)		
(ปี 66 - 70) ลดลงร้อยละ 50	(ปี 71 - 75) ลดลงร้อยละ 80	(ปี 76 - 80) ลดลงร้อยละ 90

การปราบปรามการทุจริตมุ่งเน้นการเสริมสร้างประสิทธิภาพของกระบวนการและกลไกการป้องกันและปราบปรามการทุจริตและประพฤติมิชอบ ทั้งในด้านของการดำเนินคดีทุจริต มีความรวดเร็ว เชียบขาด เป็นธรรม และการพัฒนาปรับปรุงมาตรการทางกฎหมาย เพื่อส่งเสริมและสนับสนุนการปราบปรามการทุจริตให้ได้ผลและมีประสิทธิภาพ

การดำเนินคดีทุจริต มีความรวดเร็ว เป็นธรรม โปร่งใส ไม่เลือกปฏิบัติ

(จ.3 : สำนักงานคณะกรรมการป้องกันและปราบปรามการทุจริตแห่งชาติ)

กระบวนการดำเนินคดีทุจริตที่จำเป็นต้องขอขยายระยะเวลาเกินกว่ารอบเวลาปกติที่กฎหมายกำหนด (ร้อยละ)		
(ปี 66 - 70) ไม่เกินร้อยละ 20	(ปี 71 - 75) ไม่เกินร้อยละ 15	(ปี 76 - 80) ไม่เกินร้อยละ 10
จำนวนคดีอาญาที่หน่วยงานได้สวนคดีทุจริตถูกฟ้องกลับ (ร้อยละ)		
(ปี 66 - 70) ไม่เกินร้อยละ 3 ของจำนวนคดีที่ฟ้อง	(ปี 71 - 75) ไม่เกินร้อยละ 2 ของจำนวนคดีที่ฟ้อง	(ปี 76 - 80) ไม่เกินร้อยละ 1 ของจำนวนคดีที่ฟ้อง

22. ประเด็น กฎหมายและกระบวนการยุติธรรม



เป้าหมายระดับประเด็น

- 220001 กฎหมายเป็นเครื่องมือให้ทุกภาคส่วนได้ประโยชน์จากการพัฒนาประเทศอย่างเท่าเทียมและเป็นธรรม (จ.2: กระบวนการยุติธรรม)
- 220002 การอำนวยความสะดวกยุติธรรมเป็นไปโดยความเสมอภาค โปร่งใส เป็นธรรม ทั้งถึงและปราศจากการเลือกปฏิบัติ (จ.2: กระบวนการยุติธรรม)

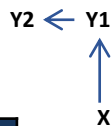
ตัวชี้วัดและค่าเป้าหมาย

220001 กฎหมายเป็นเครื่องมือให้ทุกภาคส่วนได้ประโยชน์จากการพัฒนาประเทศอย่างเท่าเทียมและเป็นธรรม

ดัชนีนิติธรรมของ 5 ปัจจัย ได้แก่ 1. การจำกัดอำนาจรัฐ 2. ปราศจากการคอร์รัปชัน 3. รัฐบาลโปร่งใส 4. สิทธิขั้นพื้นฐาน และ 5. ความเป็นระเบียบและความมั่นคง		
(ปี 66 – 70)	(ปี 71 – 75)	(ปี 76 – 80)
ไม่ต่ำกว่า 0.65 คะแนน	ไม่ต่ำกว่า 0.70 คะแนน	ไม่ต่ำกว่า 0.75 คะแนน

220002 การอำนวยความสะดวกยุติธรรมเป็นไปโดยความเสมอภาค โปร่งใส เป็นธรรม ทั้งถึง และปราศจากการเลือกปฏิบัติ

ดัชนีนิติธรรมของ 3 ปัจจัย ได้แก่ 1. การบังคับใช้กฎหมาย 2. กระบวนการยุติธรรมทางแพ่ง และ 3. กระบวนการยุติธรรมทางอาญา		
(ปี 66 – 70)	(ปี 71 – 75)	(ปี 76 – 80)
ไม่ต่ำกว่า 0.60 คะแนน	ไม่ต่ำกว่า 0.70 คะแนน	ไม่ต่ำกว่า 0.80 คะแนน



อุปสรรคที่นำไปสู่ความเหลื่อมล้ำด้านต่าง ๆ และเพิ่มคุณภาพชีวิตของประชาชนเอื้อต่อการขับเคลื่อนยุทธศาสตร์ชาติ รวมทั้งส่งเสริมให้เกิดการพัฒนาประเทศในระยะยาวให้ทุกภาคส่วนได้รับประโยชน์อย่างเท่าเทียมและเป็นธรรม

220101 กฎหมายไม่เป็นอุปสรรคต่อการพัฒนาภาครัฐและภาคเอกชนอยู่ภายใต้กรอบกฎหมาย ที่มุ่งให้ประชาชนในวงกว้างได้รับประโยชน์จากการพัฒนาประเทศโดยทั่วถึง (จ.3: กระบวนการยุติธรรม)

ระดับความเชื่อมั่นของประชาชนที่มีต่อกระบวนการยุติธรรม (คะแนนเฉลี่ย)		
(ปี 71 – 75)	(ปี 76 – 80)	(ปี 66 – 70)
ไม่ต่ำกว่า 3.40 คะแนน	ไม่ต่ำกว่า 4.50 คะแนน	ไม่ต่ำกว่า 3.60 คะแนน

220102 การปฏิบัติตามและการบังคับใช้กฎหมายมีความคุ้มค่าทางเศรษฐกิจ ทั้งถึงไม่เลือกปฏิบัติ และเป็นธรรม (จ.3: กระบวนการยุติธรรม)

ผลคะแนนดัชนีนิติธรรม ปัจจัยย่อยการบังคับใช้กฎระเบียบอย่างมีประสิทธิภาพของปัจจัยที่ 6 การบังคับใช้กฎหมาย (คะแนนเฉลี่ย)		
(ปี 71 – 75)	(ปี 76 – 80)	(ปี 66 – 70)
ไม่ต่ำกว่า 0.65 คะแนน	ไม่ต่ำกว่า 0.75 คะแนน	ไม่ต่ำกว่า 0.85 คะแนน

220103 ประชาชนมีส่วนร่วมในการพัฒนากฎหมาย (จ.3: กระบวนการยุติธรรม)

ผลคะแนนดัชนีนิติธรรม ปัจจัยย่อยการมีส่วนร่วมของประชาชนของปัจจัยที่ 3 รัฐบาลโปร่งใส (คะแนนเฉลี่ย)		
(ปี 71 – 75)	(ปี 76 – 80)	(ปี 66 – 70)
ไม่ต่ำกว่า 0.65 คะแนน	ไม่ต่ำกว่า 0.75 คะแนน	ไม่ต่ำกว่า 0.85 คะแนน

220104* การมีกฎหมายที่ดีและเท่าที่จำเป็น (จ.3: กระบวนการยุติธรรม)

ร้อยละของกฎหมายที่หน่วยงานรายงานการประเมินผลสัมฤทธิ์ของกฎหมาย		
(ปี 71 – 75)	(ปี 76 – 80)	(ปี 66 – 70)
ร้อยละ 100 ของกฎหมายที่หน่วยงานรายงานการประเมินผลสัมฤทธิ์ของกฎหมาย	ร้อยละ 100 ของกฎหมายที่หน่วยงานรายงานการประเมินผลสัมฤทธิ์ของกฎหมาย	ร้อยละ 100 ของกฎหมายที่หน่วยงานรายงานการประเมินผลสัมฤทธิ์ของกฎหมาย

การพัฒนากระบวนการยุติธรรม เพื่อให้การอำนวยความสะดวกยุติธรรมมีความโปร่งใส สะดวก รวดเร็ว เสมอภาค ทั้งถึง เป็นธรรม และปราศจากการเลือกปฏิบัติ ผ่านการบริหารกระบวนการยุติธรรมที่มีประสิทธิภาพ โดยมุ่งให้กระบวนการยุติธรรมทั้งกระบวนการเคารพสิทธิมนุษยชนและปฏิบัติต่อประชาชนโดยเสมอภาค มีความเป็นกลาง น่าเชื่อถือ โปร่งใส ตรวจสอบได้ กระบวนการยุติธรรมมีการบริหารที่มีประสิทธิภาพ เจ้าหน้าที่ในกระบวนการยุติธรรมมีความกล้าหาญทางจริยธรรม เป็นมืออาชีพ มีความเป็นธรรม และไม่เลือกปฏิบัติ ประชาชนเข้าถึงกระบวนการยุติธรรมได้โดยสะดวก มุ่งให้เกิดการสร้างมาตรฐานและเพิ่มประสิทธิภาพในกระบวนการยุติธรรมเทียบเท่าระดับสากล ตามหลักนิติธรรม โปร่งใส ลดความเหลื่อมล้ำและสร้างโอกาสในการเข้าถึงความยุติธรรม สร้างความสมดุลระหว่างสิทธิและเสรีภาพของประชาชนกับประโยชน์สาธารณะ การอำนวยความสะดวกยุติธรรมมีประสิทธิภาพและเป็นไปอย่างเสมอภาค หน่วยงานในกระบวนการยุติธรรมมีความร่วมมือที่ บูรณาการและเชื่อมโยงการทำงานระหว่างกัน

220201 การอำนวยความสะดวกยุติธรรมมีความโปร่งใส สะดวก รวดเร็ว เสมอภาค ทั้งถึง เป็นธรรม และปราศจากการเลือกปฏิบัติ (จ.3: กระบวนการยุติธรรม)

ประชาชนเข้าถึงกระบวนการยุติธรรมได้ทั้งถึงและเท่าเทียม (คะแนนเฉลี่ย)		
(ปี 71 – 75)	(ปี 76 – 80)	(ปี 66 – 70)
ไม่ต่ำกว่า 3.50 คะแนน	ไม่ต่ำกว่า 3.75 คะแนน	ไม่ต่ำกว่า 4.00 คะแนน

แผนย่อย

การพัฒนากฎหมาย เพื่อให้กฎหมายไม่เป็นอุปสรรคต่อการพัฒนาภาครัฐและภาคเอกชน มีกฎหมายที่ดีและเท่าที่จำเป็น การปฏิบัติตามและการบังคับใช้กฎหมายมีความคุ้มค่าทางเศรษฐกิจ ทั้งถึง ไม่เลือกปฏิบัติ เป็นธรรม และประชาชนมีส่วนร่วมในการพัฒนากฎหมาย ผ่านการมีกฎหมายที่ดีเพื่อเป็นเครื่องมือจัดระบบความสัมพันธ์และจัดระเบียบในสังคม ดังนั้นกฎหมายเป็นเครื่องมือสำคัญในการพัฒนาประเทศ โดยการปรับเปลี่ยนให้สอดคล้องกับบริบททางสังคมจะช่วยให้เกิดประโยชน์ต่อภารกิจภาครัฐ การลงทุนและดำเนินธุรกิจจากภาคเอกชน เป็นไปโดยสะดวก การเพิ่มขีดความสามารถในการแข่งขันของประเทศ การแก้ไขปัญหาและ

หมายเหตุ : * เพิ่มเติมเป้าหมายแผนย่อย 220104 เพื่อให้สอดคล้องและเป็นไปในทิศทางเดียวกับมาตรา 77 ของรัฐธรรมนูญแห่งราชอาณาจักรไทย 2560

23. ประเด็น การวิจัยและพัฒนานวัตกรรม

จ.1 : กระทรวงการอุดมศึกษา วิทยาศาสตร์ วิจัยและนวัตกรรม



เป้าหมายระดับประเด็น

230001 ความสามารถในการแข่งขันด้านโครงสร้างพื้นฐานทางเทคโนโลยี และด้านโครงสร้างพื้นฐานทางวิทยาศาสตร์ของประเทศเพิ่มขึ้น (จ.2: กระทรวงการอุดมศึกษา วิทยาศาสตร์ วิจัยและนวัตกรรม)

อันดับความสามารถในการแข่งขันด้านโครงสร้างพื้นฐานทางเทคโนโลยี และด้านโครงสร้างพื้นฐานทางวิทยาศาสตร์ (อันดับ)		
(ปี 66 - 70) 1 ใน 30	(ปี 71 - 75) 1 ใน 27	(ปี 76 - 80) 1 ใน 25

230002 มูลค่าการลงทุนวิจัยและพัฒนานวัตกรรมต่อผลิตภัณฑ์มวลรวมในประเทศเพิ่มขึ้น (จ.2: กระทรวงการอุดมศึกษา วิทยาศาสตร์ วิจัยและนวัตกรรม)

สัดส่วนมูลค่าการลงทุนวิจัย พัฒนา และนวัตกรรมต่อผลิตภัณฑ์มวลรวมในประเทศ (ร้อยละ)		
(ปี 66 - 70) เพิ่มขึ้นเป็นสัดส่วนร้อยละ 1.7	(ปี 71 - 75) เพิ่มขึ้นเป็นสัดส่วนร้อยละ 1.9	(ปี 76 - 80) เพิ่มขึ้นเป็นสัดส่วนร้อยละ 2.0

ตัวชี้วัดและค่าเป้าหมาย

Y2
Y1 ← X

แผนย่อย

การวิจัยและพัฒนานวัตกรรมด้านเศรษฐกิจ ส่งเสริมให้เอกชนเข้ามาจับมือ รวมทั้งสร้างเครือข่ายร่วมกับภาคการศึกษาทั้งในระดับประเทศและนานาชาติ ตลอดจนการพัฒนามาตรฐานคุณภาพ และการบริการ ที่เป็นที่ยอมรับตามข้อตกลงระหว่างประเทศเพื่อให้อุตสาหกรรมรับความจำเป็นของอุตสาหกรรมและบริการของไทยในการส่งมอบสินค้าและบริการที่มีคุณภาพและความปลอดภัยตามมาตรฐานระหว่างประเทศ

230101 ภาคอุตสาหกรรมการผลิตและบริการ สร้างมูลค่าเพิ่มสูงขึ้นจากการวิจัยและนวัตกรรม ส่งผลให้เกิดการขยายตัวเพิ่มขึ้นจากปัจจุบัน (จ.3: กระทรวงการอุดมศึกษา)

ค่าใช้จ่ายด้านการทำวิจัยและพัฒนาของภาคเอกชน (ร้อยละ)		
(ปี 66 - 70) เพิ่มขึ้นร้อยละ 30 จากปีฐาน (ปี 2562)	(ปี 71 - 75) เพิ่มขึ้นร้อยละ 50 จากปีฐาน (ปี 2562)	(ปี 76 - 80) เพิ่มขึ้นร้อยละ 60 จากปีฐาน (ปี 2562)

230102 วิสาหกิจในกลุ่มเป้าหมายด้านเศรษฐกิจที่มีนวัตกรรมเพิ่มขึ้น (จ.3: กระทรวงการอุดมศึกษา)

อันดับความสามารถด้านนวัตกรรม (GI) (อันดับ)		
(ปี 66 - 70) 1 ใน 40	(ปี 71 - 75) 1 ใน 35	(ปี 76 - 80) 1 ใน 33 หรือจัดอยู่ในกลุ่มประเทศ Best Performer

การวิจัยและพัฒนานวัตกรรมด้านสังคม มุ่งเน้นการวิจัย พัฒนา และนวัตกรรมที่เป็นเครื่องมือในการขับเคลื่อนสังคมไทย การยกระดับคุณภาพชีวิตของประชาชนทุกกลุ่ม ทุกช่วงวัย พร้อมทั้งเสริมสร้างความพร้อมของประชาชนไทยให้สามารถอยู่ร่วมกันในสังคมได้อย่างมีคุณภาพ การแก้ปัญหาความเหลื่อมล้ำในสังคม และการส่งเสริมวิสาหกิจเพื่อสังคม ตลอดจนเพิ่มประสิทธิภาพการทำงานของภาครัฐให้เข้ากับการดำเนินกิจกรรมทางเศรษฐกิจและสังคมในยุคดิจิทัล

230201 คุณภาพชีวิต ศักยภาพทรัพยากรมนุษย์ และความเสมอภาคทางสังคมได้รับการยกระดับเพิ่มขึ้น จากผลการวิจัยและพัฒนานวัตกรรมเชิงสังคม (จ.3: กระทรวงการอุดมศึกษา)

งบประมาณสนับสนุนงานวิจัยเชิงสังคม (ล้านบาทต่อปี)		
(ปี 66 - 70) เฉลี่ยไม่น้อยกว่า 4,500 ล้านบาทต่อปี	(ปี 71 - 75) เฉลี่ยไม่น้อยกว่า 5,300 ล้านบาทต่อปี	(ปี 76 - 80) เฉลี่ยไม่น้อยกว่า 6,000 ล้านบาทต่อปี

การวิจัยและพัฒนานวัตกรรมด้านสิ่งแวดล้อม มุ่งเน้นการวิจัย พัฒนาและนวัตกรรมที่เป็นเครื่องมือในการอนุรักษ์และฟื้นฟูความอุดมสมบูรณ์และความหลากหลายทางชีวภาพของทรัพยากรทางบก ทางน้ำ และทางทะเล รวมทั้งการจัดการมลพิษที่มีผลกระทบต่อสิ่งแวดล้อม และการจัดการศึกษาเรือนกระจก การจัดการทรัพยากรชีวภาพที่เอื้อต่อการพัฒนาเศรษฐกิจสีเขียว และการส่งเสริมพลังงานหมุนเวียน

230301 การประยุกต์ใช้ความรู้เทคโนโลยีและนวัตกรรมในการเพิ่มมูลค่าของเศรษฐกิจสีเขียวอย่างยั่งยืนเพิ่มขึ้น (จ.3 : กระทรวงการอุดมศึกษา)

อันดับดัชนีเศรษฐกิจสีเขียว (อันดับ)		
(ปี 66 - 70) 1 ใน 80	(ปี 71 - 75) 1 ใน 75	(ปี 76 - 80) 1 ใน 70
จำนวนสิทธิบัตรและอนุสิทธิบัตรในหมวดเทคโนโลยีชีวภาพ (Biotechnology) และเทคโนโลยีเพื่อสิ่งแวดล้อม (Environmental Technology) (จำนวนสิทธิบัตร/อนุสิทธิบัตร)		
(ปี 66 - 70) ไม่น้อยกว่า 40 สิทธิบัตร และไม่น้อยกว่า 350 อนุสิทธิบัตร	(ปี 71 - 75) ไม่น้อยกว่า 45 สิทธิบัตร และไม่น้อยกว่า 400 อนุสิทธิบัตร	(ปี 76 - 80) ไม่น้อยกว่า 50 สิทธิบัตร และไม่น้อยกว่า 450 อนุสิทธิบัตร

การวิจัยและพัฒนานวัตกรรมด้านองค์ความรู้พื้นฐาน มุ่งเน้นการรังองค์ความรู้ สามารถต่อยอดไปสู่นวัตกรรมทางเศรษฐกิจหรือสังคม รวมทั้งการสร้างนวัตกรรมเพื่อให้ภาคอุตสาหกรรมสามารถนำไปใช้ประโยชน์โดยตรงและการสร้างเครือข่ายองค์ความรู้และความเป็นเลิศทางวิชาการ เพื่อสนับสนุนให้ประเทศไทยเป็นผู้นำในระดับนานาชาติ

230401 ประเทศไทยมีขีดความสามารถในการแข่งขันด้านนวัตกรรมและเทคโนโลยีขั้นสูงทัดเทียมประเทศที่ก้าวหน้าในเอเชีย (จ.3 : กระทรวงการอุดมศึกษา)

สัดส่วนมูลค่าการส่งออกเทคโนโลยีขั้นสูงของไทยต่อค่าเฉลี่ยของกลุ่มประเทศในเอเชีย 6 อันดับแรก (ร้อยละ)		
(ปี 66 - 70) ร้อยละ 19	(ปี 71 - 75) ร้อยละ 20	(ปี 76 - 80) ร้อยละ 21

ด้านปัจจัยสนับสนุนในการวิจัยและพัฒนาวัตกรรม มุ่งเน้นการพัฒนาปัจจัยสนับสนุน อาทิ โครงสร้างพื้นฐานและสิ่งอำนวยความสะดวกด้านการวิจัยและพัฒนานวัตกรรม ระบบบริหารจัดการงานวิจัยเพื่อนำไปสู่การใช้ประโยชน์อย่างเป็นรูปธรรม การพัฒนามาตรการการแรงจูงใจเพื่อส่งเสริมให้ภาคเอกชนลงทุนวิจัยและนวัตกรรม การเพิ่มจำนวนและพัฒนาศักยภาพบุคลากรทางวิจัย รวมทั้งการพัฒนามาตรฐานระบบคุณภาพ และการวิเคราะห์ทดสอบ และโรงงานต้นแบบ ตลอดจนการสนับสนุนการเข้าถึงและใช้ประโยชน์จากโครงสร้างพื้นฐานและระบบนิเวศนวัตกรรม

230501 จำนวนโครงสร้างพื้นฐานวิทยาศาสตร์และเทคโนโลยีสมัยใหม่ที่จำเป็นต่อการพัฒนาประเทศเพิ่มขึ้น (จ.3: กระทรวงการอุดมศึกษา)

อันดับความสามารถด้านนวัตกรรม (GI) ด้านโครงสร้างพื้นฐาน (อันดับ)		
(ปี 66 - 70) 1 ใน 50	(ปี 71 - 75) 1 ใน 40	(ปี 76 - 80) 1 ใน 30

230502 สัดส่วนการลงทุนวิจัยและพัฒนาของภาคเอกชนต่อภาครัฐเพิ่มขึ้น (จ.3 : กระทรวงการอุดมศึกษา วิทยาศาสตร์ วิจัยและนวัตกรรม)

สัดส่วนการลงทุนวิจัยและพัฒนาของภาคเอกชนต่อภาครัฐ (ภาคเอกชนต่อภาครัฐ)		
(ปี 66 - 70) 75 ต่อ 25	(ปี 71 - 75) 80 ต่อ 20	(ปี 76 - 80) 80 ต่อ 20



เรื่องเด่น



การประชุมคณะกรรมาธิการยุทธศาสตร์ชาติ
รายละเอียดการประชุมคณะกรรมาธิการยุทธศาสตร์ชาติ และการประชุมคณะกรรมาธิการจัดท่ายุทธศาสตร์ชาติอื่นต่าง ๆ

คลิกที่นี่เพื่อดูรายละเอียด



หน่วยงานเจ้าภาพขับเคลื่อนประเด็นแผนแม่บทฯ

หน่วยงานเจ้าภาพขับเคลื่อนประเด็นแผนแม่บทฯ
หน่วยงานเจ้าภาพขับเคลื่อนประเด็นแผนแม่บทฯ เป้าหมายระดับประเด็น และเป้าหมายระดับแผนย่อย จำแนกตามแผนแม่บทภายใต้ยุทธศาสตร์ชาติ ตามมติคณะรัฐมนตรีเมื่อวันที่ 3 ธันวาคม 2562

คลิกที่นี่เพื่อดูรายละเอียด



เอกสารสำหรับระบบ eMENSRC
ต้องการเพิ่มผู้ใช้งานใหม่ หรือ Reset Password ในกรณีที่ไม่สามารถใช้งานได้

คลิกที่นี่เพื่อดูรายละเอียด



ข้อมูลโครงการที่ส่วนราชการบันทึกเข้าในระบบ eMENSRC

ข้อมูลในรูปแบบ JSON file พร้อมคำอธิบายชุดข้อมูล เพื่อให้ทุกภาคส่วนสามารถนำไปใช้ประโยชน์ในส่วนที่เกี่ยวข้อง

คลิกที่นี่เพื่อดูรายละเอียด



ห่วงโซ่คุณค่าของประเทศไทย (Final Value Chain Thailand) (ฉบับแก้ไขปี 2566)
ห่วงโซ่คุณค่า 140 เป้าหมายแผนแม่บทย่อย ภายใต้แผนแม่บทภายใต้ยุทธศาสตร์ชาติ

คลิกที่นี่เพื่อดูรายละเอียด



ความสอดคล้องของหน่วยงานกับเป้าหมายแผนแม่บทย่อย (Y1) ประจำปี 2567 (WHO) **NEW**
ความสอดคล้องของหน่วยงานกับเป้าหมายแผนแม่บทย่อย (Y1) ในภาพรวม / รายการตรวจ และห่วงโซ่คุณค่าฯ (FVCT AS IS 2567)

คลิกที่นี่เพื่อดูรายละเอียด



WHAT ปิจัย WHAT ประเด็น **NEW**
ปิจัยที่จำเป็นต้องมีโครงการฯ รองรับ และประเด็นที่ควรขับเคลื่อนการดำเนินการในปัจจุบันประมาณ 2567

คลิกที่นี่เพื่อดูรายละเอียด



สรุปรายการโครงการในระบบ eMENSRC รายประเด็นแผนแม่บทฯ (As is) **NEW**
รายการโครงการที่หน่วยงานของรัฐนำเข้าสู่ระบบ eMENSRC จำแนกตามประเด็นแผนแม่บทภายใต้ยุทธศาสตร์ชาติ

คลิกที่นี่เพื่อดูรายละเอียด

	A	B	C	D	E	F	G
	ประเด็นแผนแม่บทฯ ที่เกี่ยวข้อง	รหัสเป้าหมายแผนแม่บทย่อยฯ (Y1) ที่เกี่ยวข้อง	เป้าหมายแผนแม่บทย่อยฯ (Y1) ที่เกี่ยวข้อง	ปัจจัยของPVCTที่เกี่ยวข้อง	กระทรวงหรือเทียบเท่า	กรมหรือเทียบเท่า	ระดับความเกี่ยวข้อง
635	04	040201	อุตสาหกรรมและบริการทางแพทย์มีการขยายตัวเพิ่มขึ้น	040201V03F01 การสร้างและพัฒนาผู้ผลิตในอุตสาหกรรม	กระทรวงสาธารณสุข	กรมควบคุมโรค	สนับสนุน
671	04	040301	อุตสาหกรรมและบริการเทคโนโลยีดิจิทัล ซอฟต์แวร์ และปัญญาประดิษฐ์มีการขยายตัวเพิ่มขึ้น	040301V04F03 กลุ่มเครือข่ายพัฒนาทางเทคโนโลยี	กระทรวงสาธารณสุข	กรมควบคุมโรค	สนับสนุน
695	04	040302	ความสามารถในการพัฒนาด้านเศรษฐกิจดิจิทัลของไทยดีขึ้น	040302V03F02 การให้บริการภาครัฐขึ้นแบบเปิด040302V	กระทรวงสาธารณสุข	กรมควบคุมโรค	สนับสนุน
747	04	040501	อุตสาหกรรมความมั่นคงของประเพณีมีการขยายตัวเพิ่มขึ้น	040501V02F03 ความร่วมมือในการวิจัยถ่ายทอดเทคโนโลยี	กระทรวงสาธารณสุข	กรมควบคุมโรค	สนับสนุน
780	04	040602	ประเทศไทยมีความสามารถในการแข่งขันด้านดิจิทัลในด้านความพร้อมในอนาคตดีขึ้น	040602V01F01 การเข้าถึงดิจิทัลของประชาชน040602	กระทรวงสาธารณสุข	กรมควบคุมโรค	สนับสนุน
796	05	050101	รายได้จากการท่องเที่ยวเชิงสร้างสรรค์และวัฒนธรรมเพิ่มขึ้น	050101V02F02 ศักยภาพชุมชน และผู้ประกอบการ050	กระทรวงสาธารณสุข	กรมควบคุมโรค	สนับสนุน
838	05	050102	เมืองและชุมชนที่มีศักยภาพด้านการท่องเที่ยวเชิงสร้างสรรค์และวัฒนธรรมเพิ่มขึ้น	050102V03F04 ความสามารถของพื้นที่ในการรองรับนักท่องเที่ยว	กระทรวงสาธารณสุข	กรมควบคุมโรค	สนับสนุน
891	05	050202	การเป็นศูนย์กลางปลายทางในการจัดการประชุมนานาชาติของไทย	050202V02F03 ประเทศไทยในฐานะศูนย์กลางในการจัด	กระทรวงสาธารณสุข	กรมควบคุมโรค	สนับสนุน
906	05	050301	รายได้จากการท่องเที่ยวเชิงสุขภาพ ความงาม และแพคเกจจิ้งไทยเพิ่มขึ้น	050301V02F03 คุณภาพและความหลากหลายของบุคลากร	กระทรวงสาธารณสุข	กรมควบคุมโรค	สนับสนุน
927	05	050302	อันดับด้านรายได้การท่องเที่ยวเชิงสุขภาพของประเทศไทย	050302V02F03 คุณภาพและความหลากหลายของบุคลากร	กระทรวงสาธารณสุข	กรมควบคุมโรค	สนับสนุน
940	05	050303	สถานประกอบการด้านการท่องเที่ยวเชิงสุขภาพและบริการทางการแพทย์ได้รับมาตรฐานเพิ่มขึ้น	050303V02F02 ความตระหนักต่อการควบคุม รักษา สุขภาพ	กระทรวงสาธารณสุข	กรมควบคุมโรค	สนับสนุน
951	05	050401	รายได้การท่องเที่ยวสัปดาห์ทางน้ำเพิ่มขึ้น	050401V03F01 การเป็นท่าเรือเริ่มต้นหรือปลายทางของ	กระทรวงสาธารณสุข	กรมควบคุมโรค	สนับสนุน
963	05	050402	การขยายตัวของท่าเรือท่องเที่ยวในประเทศไทยเพิ่มขึ้น	050402V03F01 โครงสร้างพื้นฐานและสิ่งอำนวยความสะดวก	กระทรวงสาธารณสุข	กรมควบคุมโรค	สนับสนุน
971	05	050501	ประเทศไทยเป็นจุดเชื่อมต่อการเดินทางของนักท่องเที่ยวในภูมิภาคอาเซียน	050501V01F01 ครอบคลุมความร่วมมือระหว่างประเทศด้าน	กระทรวงสาธารณสุข	กรมควบคุมโรค	สนับสนุน
982	05	050601	นักท่องเที่ยวมีความปลอดภัยในชีวิตและทรัพย์สินมากขึ้น	050601V02F03 ความตระหนักด้านความปลอดภัยในการ	กระทรวงสาธารณสุข	กรมควบคุมโรค	สนับสนุน
1036	06	060101	เมืองในพื้นที่เป้าหมายที่ได้รับการพัฒนา เพื่อกระจายความเจริญและลดความเหลื่อมล้ำในภูมิภาค	060101V03F01 การจัดเก็บข้อมูล060101V03F02 การ	กระทรวงสาธารณสุข	กรมควบคุมโรค	สนับสนุน
1066	06	060201	เมืองมีระบบจัดการสิ่งแวดล้อมและพื้นที่ที่ประณีตสวยงาม ครอบคลุม และได้มาตรฐาน	060201V02F01 มาตรฐานการจัดการสิ่งแวดล้อมและพื้นที่	กระทรวงสาธารณสุข	กรมควบคุมโรค	สนับสนุน
1112	07	070101	ต้นแบบโลจิสติกส์ของประเทศไทยสอดคล้องกับแนวโน้มในประเทศไทย	070101V01F04 เครือข่ายและปฏิบัติการโลจิสติกส์ที่มี	กระทรวงสาธารณสุข	กรมควบคุมโรค	สนับสนุน
1141	07	070102	ประสิทธิภาพด้านโลจิสติกส์ระหว่างประเทศของประเทศไทยดีขึ้น	070102V02F04 การมีส่วนร่วมของภาคเอกชนในการ	กระทรวงสาธารณสุข	กรมควบคุมโรค	สนับสนุน
1193	07	070105	ผู้เชี่ยวชาญจากภูมิภาคที่หลากหลาย	070105V01F01 การศึกษา ทักษะ ความรู้ ประสบการณ์	กระทรวงสาธารณสุข	กรมควบคุมโรค	หลัก
1412	09	090101	การขยายตัวของผลิตภัณฑ์ชีวเวชภัณฑ์ที่พัฒนาให้เหมาะสมกับความต้องการ	090101V01F01 ความครอบคลุมและสอดคล้องของโครงสร้าง	กระทรวงสาธารณสุข	กรมควบคุมโรค	สนับสนุน
1450	09	090102	การลงทุนในเขตพัฒนาพิเศษภาคตะวันออก	090102V01F01 ความครอบคลุมและสอดคล้องของโครงสร้าง	กระทรวงสาธารณสุข	กรมควบคุมโรค	สนับสนุน
1479	09	090201	การขยายตัวของผลิตภัณฑ์ชีวเวชภัณฑ์ที่ปรับเปลี่ยนเศรษฐกิจภาคใต้	090201V01F01 ความครอบคลุมและสอดคล้องของโครงสร้าง	กระทรวงสาธารณสุข	กรมควบคุมโรค	สนับสนุน
1496	09	090202	การลงทุนในพื้นที่ระเบียงเศรษฐกิจภาคใต้เพิ่มขึ้น	090202V01F01 ความครอบคลุมและสอดคล้องของโครงสร้าง	กระทรวงสาธารณสุข	กรมควบคุมโรค	สนับสนุน
1508	09	090203	เมืองในพื้นที่ระเบียงเศรษฐกิจภาคใต้ได้รับการพัฒนาให้เป็นเมืองนำอย่างมากขึ้น	090203V02F03 การบริหารจัดการสมัยใหม่ทั้งด้าน อาคาร	กระทรวงสาธารณสุข	กรมควบคุมโรค	สนับสนุน
1523	09	090301	การขยายตัวของผลิตภัณฑ์ชีวเวชภัณฑ์ที่พัฒนาให้เหมาะสมกับความต้องการ	090301V01F01 ความครอบคลุมและสอดคล้องของโครงสร้าง	กระทรวงสาธารณสุข	กรมควบคุมโรค	สนับสนุน
1544	09	090302	การลงทุนในเขตพัฒนาเศรษฐกิจพิเศษภาคตะวันออก	090302V01F01 ความครอบคลุมและสอดคล้องของโครงสร้าง	กระทรวงสาธารณสุข	กรมควบคุมโรค	สนับสนุน
1564	09	090303	เมืองในพื้นที่เขตพัฒนาเศรษฐกิจพิเศษภาคตะวันออกได้รับการพัฒนาให้เป็นเมืองนำอย่างมากขึ้น	090303V02F04 การบริหารจัดการระบบนิเวศระบบนิเวศ	กระทรวงสาธารณสุข	กรมควบคุมโรค	สนับสนุน
1612	10	100301	สื่อในสังคมไทยมีความเข้มแข็ง สามารถสร้างภูมิคุ้มกันให้แก่ประชาชนในสังคม ทำให้เกิดสังคม	100301V03F03 ความร่วมมือในการผลิตสื่อสร้างสรรค์	กระทรวงสาธารณสุข	กรมควบคุมโรค	สนับสนุน
1623	11	110101	ครอบครัวไทยเข้มแข็ง และมีจิตสำนึกความเป็นไทย ดำรงชีวิตแบบพอเพียงมากขึ้น	110101V03F01 พัฒนา เชื่อมโยง และใช้ฐานข้อมูลครอบครัว	กระทรวงสาธารณสุข	กรมควบคุมโรค	สนับสนุน
1647	11	110201	เด็กเกิดอย่างมีคุณภาพ มีพัฒนาการสมวัย สามารถเข้าถึงบริการที่มีคุณภาพมากขึ้น	110201V02F03 การเฝ้าระวัง ป้องกัน ควบคุมโรคและ ภัย	กระทรวงสาธารณสุข	กรมควบคุมโรค	หลัก



การปฏิรูปประเทศในระยะต่อไป: ดำเนินการต่อเนื่องผ่านกลไกแผนระดับ 2 อื่นที่เกี่ยวข้อง

ประเด็นปฏิรูปประเทศมีความเชื่อมโยงและสอดคล้องกับเป้าหมายแผนแม่บทย่อย (Y1) ของแผนแม่บทภายใต้ยุทธศาสตร์ชาติ และเป้าหมายระดับมหดหมาย แผนพัฒนาเศรษฐกิจและสังคมแห่งชาติ ฉบับที่ 13 ดังนั้น ในระยะต่อไปสามารถนำประเด็นปฏิรูปไปดำเนินการต่อเนื่องผ่านแผนระดับ 2 อื่น ที่เกี่ยวข้องได้ตามมติคณะรัฐมนตรี 27 กันยายน 2565 เพื่อให้เกิดความยั่งยืนของการบรรลุผลสัมฤทธิ์ตามเจตนารมณ์ของรัฐธรรมนูญฯ



QR code
ความเชื่อมโยง
ประเด็นปฏิรูปกับ
แผนระดับที่ 2

รัฐธรรมนูญแห่งราชอาณาจักรไทย พ.ศ. 2560
มาตรา 257 มาตรา 258

(1)
ประเทศไทยมีความสงบเรียบร้อย มีความสามัคคี ประองคอง มีการพัฒนาอย่างยั่งยืนตามหลักปรัชญาของเศรษฐกิจพอเพียง และมีความสมดุลระหว่างการพัฒนาด้านวัตถุกับการพัฒนาด้านจิตใจ

(2)
สังคมมีความสงบสุขเป็นธรรม และมีโอกาสอันดีที่เอื้อกันเพื่อขจัดความเหลื่อมล้ำ

(3)
ประชาชนมีความสุข มีคุณภาพชีวิตที่ดี และมีส่วนร่วมในการพัฒนาประเทศและการปกครองในระบอบประชาธิปไตยอันมีพระมหากษัตริย์ทรงเป็นประมุข

ความเชื่อมโยงของแผนการปฏิรูปประเทศ	แผนระดับ 2 อื่น	
	แผนแม่บทภายใต้ยุทธศาสตร์ชาติ	(ร่าง) แผนพัฒนา ฉบับที่ 13
ก.ด้านการเมือง	1 20	
ข.ด้านการบริหารราชการแผ่นดิน	15 20 22	13
ค.ด้านกฎหมาย	22	13
ง.ด้านกระบวนการยุติธรรม	22	13
จ.ด้านการศึกษา	3 5 8 9 11	1 2 5 7 12
ฉ.ด้านเศรษฐกิจ	4 18 19 22	1 10 11
ช.ด้านสาธารณสุข	11 13 17 20	4 9
ซ.ด้านสื่อสารมวลชน	1 10 12 20	6 12 13
ด.ด้านสังคม	12 15 16 17 20	9 13
ด.ด้านพลังงาน	7 20	3 5 10 13
ด.ด้านการปราบปรามทุจริต	20 21 22	13
ช.ด้านอื่น ๆ	11 12 20 23	12
ด้านวัฒนธรรม	1 5 10 11 12 13 14 17 20 21	2 4 10 12 13

แผนแม่บทภายใต้ยุทธศาสตร์ชาติ

- ความมั่นคง
- การต่างประเทศ
- การเกษตร
- อุตสาหกรรมและบริการแห่งอนาคต
- การท่องเที่ยว
- พื้นที่และเมืองน่าอยู่อัจฉริยะ
- โครงสร้างพื้นฐานระบบโลจิสติกส์ และดิจิทัล
- ผู้ประกอบการและวิสาหกิจขนาดกลางและขนาดย่อม
- เขตเศรษฐกิจพิเศษ
- การปรับเปลี่ยนคำนิยมและวัฒนธรรม
- การพัฒนาศักยภาพคนตลอดช่วงชีวิต
- การพัฒนาการเรียนรู้
- การเสริมสร้างให้คนไทยมีสุขภาพที่ดี
- ศักยภาพการกีฬา
- พลังงานสังคม
- เศรษฐกิจฐานราก
- ความเสมอภาคและหลักประกันทางสังคม
- การเติบโตอย่างยั่งยืน
- การบริหารจัดการน้ำทั้งระบบ
- การบริการประชาชนและประสิทธิภาพภาครัฐ
- การต่อต้านการทุจริตและประพฤติมิชอบ
- กฎหมายและกระบวนการยุติธรรม
- การวิจัยและพัฒนานวัตกรรม

(ร่าง) แผนพัฒนา ฉบับที่ 13

- | | |
|----------------------------|--|
| 1 เกษตรมูลค่าสูง | 7 SMEs |
| 2 ท่องเที่ยวคุณภาพ | 8 พื้นที่และเมือง |
| 3 ยานยนต์ไฟฟ้า | 9 ยากองข้ามรุ่นและความคุ้มครองทางสังคม |
| 4 การแพทย์และสุขภาพ | 10 เศรษฐกิจหมุนเวียนและสังคมคาร์บอนต่ำ |
| 5 ประสิทธิภาพและโลจิสติกส์ | 11 กัญชาทางการแพทย์ |
| 6 ดิจิทัลและอิเล็กทรอนิกส์ | 12 ก่อสร้าง |
| | 13 ก้าวทันสมัย |

หมายเหตุ: ความเชื่อมโยงระหว่างเป้าหมายตามมาตรา 257 และ 258 ของรัฐธรรมนูญฯ กับเป้าหมายแผนการปฏิรูปประเทศ และเป้าหมายของแผนระดับ 2 อื่น



แผนพัฒนาฯ ฉบับที่ 1-12

กำหนดประเด็นการพัฒนาประเทศ
ในภาพกว้าง ครอบคลุมทุกมิติ

แผนระดับ 1

ยุทธศาสตร์ชาติ
(พ.ศ. 2561-2580)



กำหนดกรอบการพัฒนาประเทศ
ในระยะยาว

แผนระดับ 2

แผนแม่บทภายใต้
ยุทธศาสตร์ชาติ



ถ่ายทอดเป้าหมาย
ของยุทธศาสตร์ชาติ

แผนการปฏิรูป
ประเทศ



ปรับเปลี่ยนโครงสร้าง
แก้ไขอุปสรรคเร่งด่วน

แผนพัฒนาเศรษฐกิจ
และสังคมแห่งชาติ



ชี้ทิศทางที่ประเทศ
ควรมุ่งเน้นในระยะ 5 ปี

นโยบายและแผน
ระดับชาติว่าด้วย
ความมั่นคงแห่งชาติ



ป้องกันและยับยั้ง
ภัยคุกคามของประเทศ

แผนระดับ 3

แผนปฏิบัติการด้าน...

แผนปฏิบัติราชการ

แผนอื่น ๆ

แปลงแผนระดับ 1 และ 2
สู่การปฏิบัติ

13 หมายเหตุ เพื่อพลิกโฉมประเทศ

แบ่งตาม 4 มิติการพัฒนา

ศูนย์กลางดิจิทัลและ
อิเล็กทรอนิกส์อัจฉริยะ



(ร่าง) นโยบายและแผนระดับชาติว่าด้วยความมั่นคงแห่งชาติ (พ.ศ. 2566 – 2570)

หมวดประเด็นความมั่นคง (13 นโยบายและแผนความมั่นคง)



1. การเสริมสร้าง
ความมั่นคงของ
สถาบันหลักของชาติ

กอ.รรมน.



2. การปกป้องอธิปไตย และ
ผลประโยชน์ของชาติ และการพัฒนา
ศักยภาพการป้องกันประเทศ

กท.



3. การรักษาความมั่นคง
และผลประโยชน์ของชาติ
พื้นที่ชายแดน

มท.



4. การรักษาความมั่นคง
และผลประโยชน์
ของชาติทางทะเล

ศรชล.



5. การป้องกันและ
แก้ไขปัญหายาเสพติด
ชายแดนภาคใต้

สมช.



6. การบริหารจัดการผู้หลบหนีเข้าเมือง
และผู้โยกย้ายถิ่นฐานแบบไม่ปกติ

กอ.รรมน.



7. การป้องกันและแก้ไข
ปัญหาการค้ามนุษย์

พม.



8. การป้องกัน ปราบปราม
และแก้ไขปัญหายาเสพติด

ยธ. (ปปส.)



9. การป้องกันและ
บรรเทาสาธารณภัย

มท. (ปก.)



10. การป้องกันและแก้ไขปัญหา
ความมั่นคงทางไซเบอร์

สกมช.



11. การป้องกันและแก้ไข
ปัญหาการก่อการร้าย

สมช.



12. การสร้างดุลยภาพ
ระหว่างประเทศ

กต.



13. การบริหารจัดการภาวะฉุกเฉิน
ด้านสาธารณสุขและโรคติดต่ออุบัติใหม่

สธ.

หมวดประเด็นศักยภาพความมั่นคง (4 นโยบายและแผนความมั่นคง)



14. การพัฒนาศักยภาพ
การเตรียมพร้อมแห่งชาติ
และการบริหารจัดการวิกฤตการณ์ระดับชาติ

สมช.



15. การพัฒนาระบบ
ข่าวกรองแห่งชาติ

สชช.



16. การบูรณาการ
ข้อมูลด้านความมั่นคง

กอ.รรมน.



17. การเสริมสร้าง
ความมั่นคงเชิงพื้นที่

กอ.รรมน.

แผนระดับที่ 3

แผนระดับที่ 3 เป็น แผนเชิงปฏิบัติที่จัดทำขึ้นโดยหน่วยงานของรัฐสนับสนุนการดำเนินงานของแผนระดับที่ 1 และแผนระดับที่ 2 สู่การปฏิบัติโดยต้องส่งผลกระทบต่อภารกิจเป้าหมายของแผนระดับที่ 2 โดยเฉพาะแผนแม่บทอย่างน้อย 1 แผน และต้องส่งผลกระทบต่อภารกิจเป้าหมายของยุทธศาสตร์ชาติ



QR แนวทางการจัดทำแผนระดับที่ 3

○○○ แผนปฏิบัติราชการ (ราย 5 ปี และ ปี)

● เป็นแผนระดับที่ 3 หลักในการขับเคลื่อนยุทธศาสตร์ชาติ และ แผนอื่นๆที่เกี่ยวข้องไปสู่การปฏิบัติที่ชัดเจน และเป็นรูปธรรม

● เป็นแผนของส่วนราชการระดับ กระทรวงหรือเทียบเท่าและระดับอื่น ๆ

● พระราชกฤษฎีกาว่าด้วยหลักเกณฑ์ และวิธีการบริหารกิจการบ้านเมืองที่ดี พ.ศ. 2546 และ (ฉบับที่ 2) พ.ศ. 2562 กำหนดให้ทุกหน่วยงานของรัฐต้องจัดทำแผนปฏิบัติราชการระยะ 5 ปี และแผนรายปี

● ไม่ต้องนำเข้า ครม. เพื่อทราบและหรือพิจารณา

● นำเข้าสู่ระบบติดตามและประเมินผลแห่งชาติ eMENS CR

● จัดทำและนำข้าราชการผลสัมฤทธิ์แผนปฏิบัติราชการประจำปีงบประมาณ ในระบบ eMENS CR



แผนปฏิบัติการเชิงยุทธศาสตร์ (Strategic Action Plan) มหาวิทยาลัยราชภัฏบ้านสมเด็จเจ้าพระยา ระยะ 5 ปี (พ.ศ. 2566-2570)



แผนยุทธศาสตร์มหาวิทยาลัยราชภัฏบ้านสมเด็จเจ้าพระยา ประจำปีงบประมาณ พ.ศ. 2565

○○○ แผนปฏิบัติการด้าน...

● เป็นแผนเชิงปฏิบัติ (Action Plan) โดยต้องมีการบูรณาการระหว่างหน่วยงานที่เกี่ยวข้องมากกว่า 1 หน่วยงาน

● เป็นแผนการพัฒนาเชิงประเด็น (Issue Based) จัดทำขึ้นเพื่อแก้ไขปัญหาเฉพาะด้านซึ่งอยู่นอกเหนือจากภารกิจปกติของหน่วยงาน

● ทุกแผนที่จะนำเสนอ ครม. พิจารณา/ทราบจะต้องเสนอ สศช. พิจารณาก่อนกรองตามขั้นตอนและกระบวนการตามมติ ครม. เมื่อวันที่ 4 ธ.ค 2560 และวันที่ 15 ธ.ค 2563

● หากไม่มีกฎหมายกำหนดให้ต้องเข้า ครม. สศช. จะพิจารณาเบื้องต้นถึงความจำเป็นที่จะต้องนำเข้า ครม.

● ในการพิจารณาจัดทำแผนฯ ต้องคำนึงความจำเป็นในการจัดทำเสมอ โดยต้องพิจารณาแผนฯ ที่เกี่ยวข้องกับแผนที่จะจัดทำขึ้นร่วมด้วยเพื่อพิจารณาความจำเป็นในการจัดการการควมรวมเป็นแผนเดียวกัน และ/หรือการยกเลิก โดยเฉพาะอย่างยิ่งในกรณีที่ไม่มีความจำเป็นข้อมัติให้จัดทำ

● จัดทำรายงานสรุปผลสัมฤทธิ์การดำเนินงานตลอดหัวงระยะเวลาของแผนปฏิบัติการด้าน... และนำเข้ารายงานผลสัมฤทธิ์ในระบบ eMENS CR

○○○ แผนอื่นๆ...

แผนระดับที่ 3 อื่น ๆ ของหน่วยงานของรัฐที่มีกฎหมายระบุให้ใช้ชื่อนั้น ๆ

แผนปฏิบัติการหรือแผนอื่น ๆ ที่มีวัตถุประสงค์เพื่อใช้เป็นแผนสำหรับการดำเนินงานต่างๆภายในหน่วยงาน ไม่ต้องส่งให้ สศช. พิจารณาก่อนกรองและไม่ต้องนำเข้าระบบ eMENS CR



แผนระดับที่ 3 : แผนปฏิบัติการด้าน... / แผนปฏิบัติราชการของส่วนราชการระยะ 5 ปี และรายปี

เอกสาร	ดาวน์โหลด
แบบฟอร์มการจัดทำแผนปฏิบัติการ 5 ปี	
แบบฟอร์มการจัดทำรายงานผลสัมฤทธิ์ของแผนปฏิบัติการ 5 ปี	
แบบฟอร์มการจัดทำแผนปฏิบัติการรายปี	
แบบฟอร์มรายงานผลสัมฤทธิ์ของแผนปฏิบัติการรายปี	
แบบฟอร์มการจัดทำแผนปฏิบัติการด้าน...	
แบบฟอร์มการรายงานผลสัมฤทธิ์ของแผนปฏิบัติการด้าน...	
รายการตรวจสอบการพิจารณาแผนระดับ 3 เพื่อประกอบการวิเคราะห์ความเสี่ยงองแผนระดับ 3 ของ สทศ.	
เปรียบเทียบและกฎหมายที่เกี่ยวข้อง	
พระราชกฤษฎีกาว่าด้วยหลักเกณฑ์และวิธีการบริหารกิจการบ้านเมืองที่ดี	 0 2546 0 2562
มดี ครม. เรื่อง คู่มือแนวทางการจัดทำแผนระดับที่ 3 และการเสนอแผนระดับที่ 3 ในส่วนของแผนปฏิบัติการด้าน... ต่อกระทรวงมหาดไทย (วันที่ 27 เม.ย. 64)	
มดี ครม. เรื่อง แนวทางการ จัดทำแผนระดับที่ 3 ที่ยื่นแผนปฏิบัติการด้าน... เพื่อเข้าสู่พิจารณาของคณะรัฐมนตรี (วันที่ 15 ส.ค. 63)	
มดี ครม. เรื่อง การขึ้นคําสั่งยุทธศาสตร์ชาติสู่การปฏิรูป (วันที่ 3 ส.ค. 62)	



QR CODE เพื่อดาวน์โหลดเอกสาร



<http://nscr.nesdc.go.th/planlevel3/>



ทั้งนี้ “คู่มือการจัดทำแผนระดับที่ 3 และการเสนอแผนระดับที่ 3 ในส่วนของแผนปฏิบัติการด้าน...” คณะรัฐมนตรีมีมติรับทราบ เมื่อวันที่ 27 เมษายน 2564 โดยสำนักงานฯ ได้แจ้งเวียนผ่านไลน์ @nscr และเว็บไซต์ <http://nscr.nesdc.go.th>





1. ยุทธศาสตร์ชาติ
2. การขับเคลื่อนยุทธศาสตร์ชาติผ่านแผนสามระดับ
3. การจัดทำโครงการ (XYZ)
4. ระบบติดตามและประเมินผลแห่งชาติ eMENSCR
5. การดำเนินการตามยุทธศาสตร์ชาติ
และการปฏิรูปประเทศ

การขับเคลื่อนยุทธศาสตร์ชาติสู่การปฏิบัติผ่านแผนแม่บทภายใต้ยุทธศาสตร์ชาติ



วันที่ 18 พฤษภาคม 2564 คณะรัฐมนตรีมีมติเห็นชอบแนวทางการขับเคลื่อนยุทธศาสตร์ชาติไปสู่การปฏิบัติบนฐานข้อมูลเชิงประจักษ์ เพื่อนำไปสู่การบรรลุเป้าหมายในห้วงปีที่ 2 (2566 - 2570) ดังนี้



ปี 2565 มีโครงการสำคัญ จำนวน 571 โครงการ

วันที่ 9 พฤศจิกายน 2564 มีมติ ครม. เห็นชอบโครงการสำคัญปี 2566 จำนวน 406 โครงการ

หน้าที่ของหน่วยงานในการจัดทำโครงการสำคัญประจำปีงบประมาณ พ.ศ. 2567

	1 การมอง เป้าหมาย ร่วมกัน	2 การวิเคราะห์ หัวใจคุณค่า และการจัดทำ ข้อเสนอโครงการ	3 การใช้ลำดับ ความสำคัญ ของข้อเสนอ โครงการ	4 การจัดทำ แผนปฏิบัติ ราชการ
	แนวทางที่ 1	แนวทางที่ 2	แนวทางที่ 3	แนวทางที่ 4
หน่วยงานของรัฐ	ศึกษา ทำความเข้าใจแนวทางการขับเคลื่อน ยุทธศาสตร์ชาติไปสู่การปฏิบัติตามหลัก XYZ เพื่อ ทบทวนความเกี่ยวข้อง ของหน่วยงานในการมีส่วนร่วมขับเคลื่อนการดำเนินงานให้บรรลุตามเป้าหมาย แผนแม่บทฯ และ ยุทธศาสตร์ชาติ โดยพิจารณาจากบทบาทภารกิจของหน่วยงานเป็นหลัก	ประสานและหารือร่วมกับหน่วยงานเจ้าภาพ และ หน่วยงานร่วมขับเคลื่อนเป้าหมายแผนแม่บทย่อย (Y1) เพื่อจัดทำโครงการเพื่อบรรลุเป้าหมายของยุทธศาสตร์ชาติที่สอดคล้องกับภารกิจหน้าที่หน่วยงานที่ ตอบโจทย์การพัฒนาประเทศ	นำโครงการที่ผ่านการจัดลำดับความสำคัญไปดำเนินการปรับปรุงรายละเอียดให้มีความครบถ้วนสมบูรณ์ และนำไปบรรจุในแผนปฏิบัติการก่อนนำไปสู่กระบวนการขอรับการจัดสรรงบประมาณต่อไป	<ul style="list-style-type: none"> จัดทำแผนระดับที่ 3 โดยเฉพาะอย่างยิ่งแผนปฏิบัติการที่มีการบรรจุโครงการที่ผ่านการจัดลำดับและการดำเนินงานตามภารกิจ และจัดทำรายงานผลสัมฤทธิ์ของแผนฯ ตามคู่มือฯ เพื่อนำไปสู่การติดตาม ตรวจสอบ และประเมินผลอย่างเป็นระบบต่อไป กรณีข้อเสนอโครงการฯ ไม่ผ่านการจัดลำดับความสำคัญฯ แต่หน่วยงาน ประสงค์จะเสนอข้อเสนอโครงการเข้าสู่กระบวนการงบประมาณ จะต้องพิจารณาทบทวนและปรับปรุงข้อเสนอโครงการตามหลักเกณฑ์การประเมินโครงการฯ ก่อนเข้าสู่กระบวนการงบประมาณ *หน่วยงานจะต้องใช้ชื่อโครงการตามที่เสนอมาเท่านั้น*
หน่วยงานเจ้าภาพ	<ul style="list-style-type: none"> ประสานและบูรณาการระหว่างเจ้าภาพและหน่วยงานที่เกี่ยวข้อง ในการพิจารณาความครอบคลุมของหน่วยงานร่วมขับเคลื่อนเป้าหมายแผนแม่บทย่อย (Y1) และกำหนดประเด็นที่ต้องให้ความสำคัญในแต่ละปีงบประมาณ เพื่อนำไปสู่การจัดทำโครงการเพื่อขับเคลื่อนการบรรลุเป้าหมายตามยุทธศาสตร์ชาติ จัดให้มีการให้คำปรึกษา (คลินิกให้คำปรึกษาโครงการ) 			
ผู้มีสิทธิ์ให้คะแนน			<ul style="list-style-type: none"> ศึกษาและทำความเข้าใจกระบวนการประเมินฯ และหลักเกณฑ์ฯ การให้คะแนน ประเมินให้คะแนนบนหลักวิชาการ และเป็นไปตามหลักเกณฑ์ฯ อย่างเคร่งครัด 	
สำนักงบประมาณ	ประสานและหารือกับ สศช. เพื่อให้เกิดความเข้าใจตลอดกระบวนการดำเนินงาน อันจะนำไปสู่การขับเคลื่อนที่ส่งผลการบรรลุเป้าหมายฯ ที่เป็นไปในทิศทางเดียวกันมากขึ้น			<ul style="list-style-type: none"> พิจารณาจัดสรรงบประมาณของโครงการ/การดำเนินงานให้สอดคล้องกับแผนแม่บทภายใต้ยุทธศาสตร์ชาติโดยยึดเป้าหมายแผนแม่บทย่อยฯ (Y1) เป็นหลัก พิจารณาจัดสรรงบประมาณโดยให้ความสำคัญกับโครงการที่ผ่านการจัดลำดับความสำคัญฯ ของแต่ละปีงบประมาณ เป็นลำดับแรก และให้ความสำคัญกับโครงการที่ไม่ผ่านการจัดลำดับความสำคัญฯ แต่หน่วยงานเจ้าของโครงการได้ทบทวนและปรับปรุงข้อเสนอโครงการตามหลักเกณฑ์การประเมินโครงการฯ แล้ว
สศช.	<ul style="list-style-type: none"> สร้างกระตือรือร้น เพื่อให้หน่วยงานทั้งในส่วนกลาง หน่วยงานเจ้าภาพ หน่วยงานเจ้าของโครงการฯ มีความรู้ ความเข้าใจ เพื่อนำไปสู่การขับเคลื่อนการดำเนินงานที่ส่งผลการบรรลุเป้าหมายฯ พิจารณาปรับปรุงหลักเกณฑ์ฯ พร้อมทั้งจัดทำคำอธิบายและคำนิยามให้มีความชัดเจนและครอบคลุมเพื่อให้หน่วยงานและผู้มีสิทธิ์ให้คะแนนมีความเข้าใจเป็นไปในทิศทางเดียวกันมากขึ้น 			

การขับเคลื่อนยุทธศาสตร์ชาติสู่การปฏิบัติผ่านแผนแม่บทภายใต้ยุทธศาสตร์ชาติ



วันที่ 18 พฤษภาคม 2564 คณะรัฐมนตรีมีมติเห็นชอบแนวทางการขับเคลื่อนยุทธศาสตร์ชาติไปสู่การปฏิบัติบนฐานข้อมูลเชิงประจักษ์ เพื่อนำไปสู่การบรรลุเป้าหมายในห้วงปีที่ 2 (2566 - 2570) ดังนี้



ปี 2565 มีโครงการสำคัญ จำนวน 571 โครงการ

วันที่ 9 พฤศจิกายน 2564 มีมติ ครม. เห็นชอบโครงการสำคัญปี 2566 จำนวน 406 โครงการ

ผลการดำเนินการขับเคลื่อนเป้าหมายตามยุทธศาสตร์ชาติ



แผนแม่บทฯ	ปี	เป้าประสงค์		เป้าหมายตามแผนแม่บทย่อย																
		2562	2563	2564	2562	2563	2564	2562	2563	2564	2562	2563	2564	2562	2563	2564	2562	2563	2564	
1. ความมั่นคง	ปี 2562	010001	010002	010101	010102	010103	010201	010202	010301	010302	010401	010402	010501							
	ปี 2563	010001	010002	010101	010102	010103	010201	010202	010301	010302	010401	010402	010501							
	ปี 2564	010001	010002	010101	010102	010103	010201	010202	010301	010302	010401	010402	010501							
2. การแข่งขันระดับโลก	ปี 2562	020001		020101	020201	020301	020401	020501												
	ปี 2563	020001		020101	020201	020301	020401	020501												
	ปี 2564	020001		020101	020201	020301	020401	020501												
3. การพัฒนา	ปี 2562	030001	030002	030101	030201	030301	030401	030501	030601	030701	030801	030901	031001	031101	031201					
	ปี 2563	030001	030002	030101	030201	030301	030401	030501	030601	030701	030801	030901	031001	031101	031201					
	ปี 2564	030001	030002	030101	030201	030301	030401	030501	030601	030701	030801	030901	031001	031101	031201					
4. การบูรณาการระบบบริการสังคม	ปี 2562	040001	040002	040101	040201	040301	040401	040501	040601	040701	040801	040901	041001	041101	041201					
	ปี 2563	040001	040002	040101	040201	040301	040401	040501	040601	040701	040801	040901	041001	041101	041201					
	ปี 2564	040001	040002	040101	040201	040301	040401	040501	040601	040701	040801	040901	041001	041101	041201					
5. การพัฒนากำลังคน	ปี 2562	050001	050002	050101	050201	050301	050401	050501	050601	050701	050801	050901	051001	051101	051201					
	ปี 2563	050001	050002	050101	050201	050301	050401	050501	050601	050701	050801	050901	051001	051101	051201					
	ปี 2564	050001	050002	050101	050201	050301	050401	050501	050601	050701	050801	050901	051001	051101	051201					
6. สิ่งแวดล้อมและภูมิทัศน์	ปี 2562	060001	060002	060101	060201	060301	060401	060501												
	ปี 2563	060001	060002	060101	060201	060301	060401	060501												
	ปี 2564	060001	060002	060101	060201	060301	060401	060501												
7. โลกแห่งการเรียนรู้	ปี 2562	070001	070002	070101	070201	070301	070401	070501	070601	070701	070801	070901	071001	071101	071201					
	ปี 2563	070001	070002	070101	070201	070301	070401	070501	070601	070701	070801	070901	071001	071101	071201					
	ปี 2564	070001	070002	070101	070201	070301	070401	070501	070601	070701	070801	070901	071001	071101	071201					
8. การบูรณาการวิทยาศาสตร์ เทคโนโลยี และนวัตกรรม	ปี 2562	080001	080002	080101	080201	080301	080401	080501	080601	080701	080801	080901	081001	081101	081201					
	ปี 2563	080001	080002	080101	080201	080301	080401	080501	080601	080701	080801	080901	081001	081101	081201					
	ปี 2564	080001	080002	080101	080201	080301	080401	080501	080601	080701	080801	080901	081001	081101	081201					
9. เทคโนโลยีชีวภาพ	ปี 2562	090001	090002	090101	090201	090301	090401	090501	090601	090701	090801	090901	091001	091101	091201					
	ปี 2563	090001	090002	090101	090201	090301	090401	090501	090601	090701	090801	090901	091001	091101	091201					
	ปี 2564	090001	090002	090101	090201	090301	090401	090501	090601	090701	090801	090901	091001	091101	091201					
10. การกำกับดูแลสังคมและธรรมาภิบาล	ปี 2562	100001		100101	100201	100301														
	ปี 2563	100001		100101	100201	100301														
	ปี 2564	100001		100101	100201	100301														
11. การเสริมสร้างภาคเอกชน	ปี 2562	110001		110101	110201	110301	110401	110501												
	ปี 2563	110001		110101	110201	110301	110401	110501												
	ปี 2564	110001		110101	110201	110301	110401	110501												
12. การพัฒนาอาชีพ	ปี 2562	120001	120002	120101	120201	120301														
	ปี 2563	120001	120002	120101	120201	120301														
	ปี 2564	120001	120002	120101	120201	120301														
13. การเพิ่มขีดความสามารถในการแข่งขัน	ปี 2562	130001		130101	130201	130301	130401	130501												
	ปี 2563	130001		130101	130201	130301	130401	130501												
	ปี 2564	130001		130101	130201	130301	130401	130501												
14. พัฒนาศักยภาพ	ปี 2562	140001		140101	140201	140301														
	ปี 2563	140001		140101	140201	140301														
	ปี 2564	140001		140101	140201	140301														
15. พัฒนากำลังคน	ปี 2562	150001		150101	150201	150301	150401	150501												
	ปี 2563	150001		150101	150201	150301	150401	150501												
	ปี 2564	150001		150101	150201	150301	150401	150501												
16. เศรษฐกิจฐานราก	ปี 2562	160001		160101	160201	160301	160401	160501												
	ปี 2563	160001		160101	160201	160301	160401	160501												
	ปี 2564	160001		160101	160201	160301	160401	160501												
17. ความเสมอภาคและลดความเหลื่อมล้ำ	ปี 2562	170001		170101	170201															
	ปี 2563	170001		170101	170201															
	ปี 2564	170001		170101	170201															
18. การแก้ไขปัญหาสังคม	ปี 2562	180001		180101	180201	180301	180401	180501	180601	180701	180801	180901	181001							
	ปี 2563	180001		180101	180201	180301	180401	180501	180601	180701	180801	180901	181001							
	ปี 2564	180001		180101	180201	180301	180401	180501	180601	180701	180801	180901	181001							
19. การบริหารการคลัง	ปี 2562	190001	190002	190003	190101	190201	190301	190401	190501	190601	190701	190801	190901	191001	191101	191201				
	ปี 2563	190001	190002	190003	190101	190201	190301	190401	190501	190601	190701	190801	190901	191001	191101	191201				
	ปี 2564	190001	190002	190003	190101	190201	190301	190401	190501	190601	190701	190801	190901	191001	191101	191201				
20. การบริหารงบประมาณและประสิทธิภาพภาครัฐ	ปี 2562	200001	200002	200101	200201	200301	200401	200501	200601	200701	200801	200901	201001	201101	201201					
	ปี 2563	200001	200002	200101	200201	200301	200401	200501	200601	200701	200801	200901	201001	201101	201201					
	ปี 2564	200001	200002	200101	200201	200301	200401	200501	200601	200701	200801	200901	201001	201101	201201					
21. การลดความเหลื่อมล้ำทางเศรษฐกิจ	ปี 2562	210001		210101	210201	210301														
	ปี 2563	210001		210101	210201	210301														
	ปี 2564	210001		210101	210201	210301														
22. การพัฒนาคุณภาพชีวิตของประชาชน	ปี 2562	220001	220002	220101	220201	220301	220401	220501	220601	220701	220801	220901	221001	221101	221201					
	ปี 2563	220001	220002	220101	220201	220301	220401	220501	220601	220701	220801	220901	2							

หน่วยงานเจ้าภาพที่เกี่ยวข้องกับประเด็นแผนแม่บทฯ



การมอบหมายหน่วยงาน
เจ้าภาพฯ ตามมติ ครม.
เมื่อวันที่ 3 ธ.ค. 2562

ตามมติ ครม. วันที่ 3 ธันวาคม 2562 เรื่อง การขับเคลื่อนยุทธศาสตร์ชาติสู่การปฏิบัติ

	หน่วยงานเจ้าภาพระดับ ประเด็น (จ.1)	หน่วยงานเจ้าภาพระดับ เป้าหมาย (จ.2)	หน่วยงานเจ้าภาพระดับเป้าหมายแผนแม่บทย่อย (จ.3)						หน่วยงานเจ้าภาพระดับ ประเด็น (จ.1)	หน่วยงานเจ้าภาพระดับ เป้าหมาย (จ.2)	หน่วยงานเจ้าภาพระดับเป้าหมายแผนแม่บทย่อย (จ.3)												
1 ความมั่นคง	สมช.	สมช.	ตร.	กท.	กกต.	สมช.	กอรมน.	สชช.	กต.	ศธ.	ศธ.	ศธ.											
2 ทรานสปอร์ต	กต.	กต.	สมช.	กต.	พณ.					ศธ.	ศธ.	ศธ.											
3 การเกษตร	กษ.	กษ.	กษ.	อก.						กท.	กท.	กท.											
4 อุตสาหกรรม (และนวัตกรรม)	อก.	อก.	อก.	คศ.	กท.	ว.ง.				กท.	กท.	กท.											
5 การท่องเที่ยว	กก.	กก.	กก.	พณ.	TCEB	สสป.	ศธ.	คค.		กก.	กก.	กก.	มท.										
6 นวัตกรรมดิจิทัล	มท.	สศช.	ทส.	คศ.	ทส.					ทส.	ทส.	ทส.	อก.										
7 โครงสร้างพื้นฐาน	สศช.	สศช.	คค.	มท.	พณ.	คศ.				สพท.	สพท.	สพท.	มท.	สพท.	ทส.								
8 ส่งเสริมการค้าระหว่างประเทศ	สสว.	สสว.	อก.	กก.	พณ.	สสว.				กพร.	กพร.	กพร.	กพร.	สศช.	กก.	สป.	มท.	ก.พ.					
9 เขตเศรษฐกิจพิเศษ	สศช.	สศช.	สกพอ.	สศช.	BOI	มท.				ป.ป.ช.	ป.ป.ช.	ป.ป.ช.	ป.ป.ช.										
10 อนุรักษ์สิ่งแวดล้อม	ศธ.	ศธ.	พณ.	คศ.						ยธ.	ยธ.	ยธ.	ยธ.										
11 มาตรฐานคุณภาพสิ่งแวดล้อม	พณ.	พณ.	พณ.	ศธ.	กท.	ว.ง.				อว.	อว.	อว.	อว.										

พฤศจิกายน 2565 ศธ. เป็นหน่วยเจ้าภาพ (จ.)



เรื่องเด่น



การประชุมคณะกรรมาธิการยุทธศาสตร์ชาติ
รายละเอียดการประชุมคณะกรรมาธิการยุทธศาสตร์ชาติ และการประชุมคณะกรรมาธิการจัดท่ายุทธศาสตร์ชาติอื่นต่าง ๆ

คลิกที่นี่เพื่อดูรายละเอียด



หน่วยงานเจ้าภาพขับเคลื่อนประเด็นแผนแม่บทฯ

หน่วยงานเจ้าภาพขับเคลื่อนประเด็นแผนแม่บทฯ
หน่วยงานเจ้าภาพขับเคลื่อนประเด็นแผนแม่บทฯ เป้าหมายระดับประเด็น และเป้าหมายระดับแผนย่อย จำแนกตามแผนแม่บทภายใต้ยุทธศาสตร์ชาติ ตามมติคณะรัฐมนตรีเมื่อวันที่ 3 ธันวาคม 2562

คลิกที่นี่เพื่อดูรายละเอียด



เอกสารสำหรับระบบ eMENSRC
ต้องการเพิ่มผู้ใช้งานใหม่ หรือ Reset Password ในกรณีที่ไม่สามารถใช้งานได้

คลิกที่นี่เพื่อดูรายละเอียด



ข้อมูลโครงการที่ส่วนราชการบันทึกเข้าในระบบ eMENSRC

ข้อมูลในรูปแบบ JSON file พร้อมคำอธิบายชุดข้อมูล เพื่อให้ทุกภาคส่วนสามารถนำไปใช้ประโยชน์ในส่วนที่เกี่ยวข้อง

คลิกที่นี่เพื่อดูรายละเอียด



ห่วงโซ่คุณค่าของประเทศไทย (Final Value Chain Thailand) (ฉบับแก้ไขปี 2566)
ห่วงโซ่คุณค่า 140 เป้าหมายแผนแม่บทย่อย ภายใต้แผนแม่บทภายใต้ยุทธศาสตร์ชาติ

คลิกที่นี่เพื่อดูรายละเอียด



ความสอดคล้องของหน่วยงานกับเป้าหมายแผนแม่บทย่อย (Y1) ประจำปี 2567 (WHO) **NEW**
ความสอดคล้องของหน่วยงานกับเป้าหมายแผนแม่บทย่อย (Y1) ในภาพรวม / รายการตรวจ และห่วงโซ่คุณค่าฯ (FVCT AS IS 2567)

คลิกที่นี่เพื่อดูรายละเอียด



WHAT ปีจ้อย WHAT ประเด็น **NEW**
ปีจ้อยที่จำเป็นต้องมีโครงการฯ รองรับ และประเด็นที่ควรขับเคลื่อนการดำเนินการในปัจจุบันประมาณ 2567

คลิกที่นี่เพื่อดูรายละเอียด



สรุปรายการโครงการในระบบ eMENSRC รายประเด็นแผนแม่บทฯ (As is) **NEW**
รายการโครงการที่หน่วยงานของรัฐนำเข้าสู่ระบบ eMENSRC จำแนกตามประเด็นแผนแม่บทภายใต้ยุทธศาสตร์ชาติ

คลิกที่นี่เพื่อดูรายละเอียด

D2701 210101V03F03 คุณธรรมและความโปร่งใสในการปฏิบัติงานของทุกหน่วยงานภาครัฐและเอกชน

	A	B	C	D	E	F	G
	ประเด็นแผนแม่บทฯ ที่เกี่ยวข้อง	รหัสเป้าหมายแผนแม่บทย่อยฯ (Y1) ที่เกี่ยวข้อง	เป้าหมายแผนแม่บทย่อยฯ (Y1) ที่เกี่ยวข้อง	ปัจจัยของPVCTที่เกี่ยวข้อง	กระทรวงหรือเทียบเท่า	กรมหรือเทียบเท่า	ระดับความเกี่ยวข้อง
635	04	040201	อุตสาหกรรมและบริวารการแพทย์	040201V03F01 การสร้างและพัฒนาผู้ผลิตในอุตสาหกรรม	กระทรวงสาธารณสุข	กรมควบคุมโรค	สนับสนุน
671	04	040301	อุตสาหกรรมและบริวารเทคโนโลยีดิจิทัล ซอฟต์แวร์ และปัญญาประดิษฐ์	040301V04F03 กลุ่มเครือข่ายพัฒนาทางเทคโนโลยี	กระทรวงสาธารณสุข	กรมควบคุมโรค	สนับสนุน
695	04	040302	ความสามารถในการพัฒนาด้านเศรษฐกิจดิจิทัลของไทย	040302V03F02 การให้บริการภาครัฐผ่านแผนปี040302V	กระทรวงสาธารณสุข	กรมควบคุมโรค	สนับสนุน
747	04	040501	อุตสาหกรรมรวมอันครอบคลุมของประเทศไทย	040501V02F03 ความร่วมมือในการวิจัยถ่ายทอดเทคโนโลยี	กระทรวงสาธารณสุข	กรมควบคุมโรค	สนับสนุน
780	04	040602	ประเทศไทยมีความสามารถในการแข่งขันด้านดิจิทัลในด้านความพร้อมในอนาคต	040602V01F01 การเข้าถึงดิจิทัลของประชาชน040602	กระทรวงสาธารณสุข	กรมควบคุมโรค	สนับสนุน
796	05	050101	รายได้จากการท่องเที่ยวเชิงสร้างสรรค์และวัฒนธรรมเพิ่มขึ้น	050101V02F02 ศักยภาพชุมชน และผู้ประกอบการ050	กระทรวงสาธารณสุข	กรมควบคุมโรค	สนับสนุน
838	05	050102	เมืองและชุมชนที่มีศักยภาพทางด้านการท่องเที่ยวเชิงสร้างสรรค์และวัฒนธรรมเพิ่มขึ้น	050102V03F04 ความสามารถของพื้นที่ในการรองรับนักท่องเที่ยว	กระทรวงสาธารณสุข	กรมควบคุมโรค	สนับสนุน
891	05	050202	การเป็นศูนย์กลางปลายทางการจัดการประชุมนานาชาติของไทย	050202V02F03 ประเทศไทยในฐานะศูนย์กลางในการจัด	กระทรวงสาธารณสุข	กรมควบคุมโรค	สนับสนุน
906	05	050301	รายได้จากการท่องเที่ยวเชิงสุขภาพ ความงาม และแพคเกจจิ้ง	050301V02F03 คุณภาพและความหลากหลายของบุคลากร	กระทรวงสาธารณสุข	กรมควบคุมโรค	สนับสนุน
927	05	050302	อันดับด้านรายได้การท่องเที่ยวเชิงสุขภาพของประเทศไทย	050302V02F03 คุณภาพและความหลากหลายของบุคลากร	กระทรวงสาธารณสุข	กรมควบคุมโรค	สนับสนุน
940	05	050303	สถานประกอบการด้านการท่องเที่ยวเชิงสุขภาพและบริการทางการแพทย์ได้รับมาตรฐานเพิ่มขึ้น	050303V02F02 ความตระหนักต่อการควบคุม รักษา สุขภาพ	กระทรวงสาธารณสุข	กรมควบคุมโรค	สนับสนุน
951	05	050401	รายได้การท่องเที่ยวเชิงสุขภาพเพิ่มขึ้น	050401V03F01 การเป็นท่าเรือเริ่มต้นหรือปลายทางของ	กระทรวงสาธารณสุข	กรมควบคุมโรค	สนับสนุน
963	05	050402	การขยายตัวของท่าเรือท่องเที่ยวในประเทศไทยเพิ่มขึ้น	050402V03F01 โครงสร้างพื้นฐานและสิ่งอำนวยความสะดวก	กระทรวงสาธารณสุข	กรมควบคุมโรค	สนับสนุน
971	05	050501	ประเทศไทยเป็นจุดเชื่อมต่อการเดินทางของนักท่องเที่ยวในภูมิภาคอาเซียน	050501V01F01 ครอบคลุมความร่วมมือระหว่างประเทศด้าน	กระทรวงสาธารณสุข	กรมควบคุมโรค	สนับสนุน
982	05	050601	นักท่องเที่ยวมีความปลอดภัยในชีวิตและทรัพย์สินมากขึ้น	050601V02F03 ความตระหนักด้านความปลอดภัยในการ	กระทรวงสาธารณสุข	กรมควบคุมโรค	สนับสนุน
1036	06	060101	เมืองในพื้นที่เป้าหมายที่ได้รับการพัฒนา เพื่อกระจายความเจริญและลดความเหลื่อมล้ำในภูมิภาค	060101V03F01 การจัดเก็บข้อมูล060101V03F02 การ	กระทรวงสาธารณสุข	กรมควบคุมโรค	สนับสนุน
1066	06	060201	เมืองมีระบบจัดการสิ่งแวดล้อมและพื้นที่สีเขียวที่ปลอดภัย ครอบคลุม และได้มาตรฐาน	060201V02F01 มาตรฐานการจัดการสิ่งแวดล้อมและพื้นที่	กระทรวงสาธารณสุข	กรมควบคุมโรค	สนับสนุน
1112	07	070101	ต้นแบบโลจิสติกส์ของประเทศไทยต่อผลิตภัณฑ์มวลรวมในประเทศลดลง	070101V01F04 เครือข่ายและปฏิบัติการโลจิสติกส์ที่มี	กระทรวงสาธารณสุข	กรมควบคุมโรค	สนับสนุน
1141	07	070102	ประสิทธิภาพด้านโลจิสติกส์ระหว่างประเทศของประเทศไทยดีขึ้น	070102V02F04 การมีส่วนร่วมของภาคเอกชนในการ	กระทรวงสาธารณสุข	กรมควบคุมโรค	สนับสนุน
1193	07	070105	ผู้เชี่ยวชาญจากภูมิภาคอื่นๆมาลงทุน	070105V01F01 การศึกษา ทักษะ ความรู้ ประสบการณ์	กระทรวงสาธารณสุข	กรมควบคุมโรค	หลัก
1412	09	090101	การขยายตัวของผลิตภัณฑ์มวลรวมของพื้นที่เขตพัฒนาพิเศษภาคตะวันออกเพิ่มขึ้น	090101V01F01 ความครอบคลุมและสอดคล้องของโครงสร้าง	กระทรวงสาธารณสุข	กรมควบคุมโรค	สนับสนุน
1450	09	090102	การลงทุนในเขตพัฒนาพิเศษภาคตะวันออก	090102V01F01 ความครอบคลุมและสอดคล้องของโครงสร้าง	กระทรวงสาธารณสุข	กรมควบคุมโรค	สนับสนุน
1479	09	090201	การขยายตัวของผลิตภัณฑ์มวลรวมของพื้นที่ระเบียงเศรษฐกิจภาคใต้	090201V01F01 ความครอบคลุมและสอดคล้องของโครงสร้าง	กระทรวงสาธารณสุข	กรมควบคุมโรค	สนับสนุน
1496	09	090202	การลงทุนในพื้นที่ระเบียงเศรษฐกิจภาคใต้เพิ่มขึ้น	090202V01F01 ความครอบคลุมและสอดคล้องของโครงสร้าง	กระทรวงสาธารณสุข	กรมควบคุมโรค	สนับสนุน
1508	09	090203	เมืองในพื้นที่ระเบียงเศรษฐกิจภาคใต้ได้รับการพัฒนาให้เป็นเมืองนำอย่างมากขึ้น	090203V02F03 การบริหารจัดการมลพิษทางน้ำ อากาศ	กระทรวงสาธารณสุข	กรมควบคุมโรค	สนับสนุน
1523	09	090301	การขยายตัวของผลิตภัณฑ์มวลรวมของพื้นที่เขตพัฒนาเศรษฐกิจพิเศษภาคตะวันออกเพิ่มขึ้น	090301V01F01 ความครอบคลุมและสอดคล้องของโครงสร้าง	กระทรวงสาธารณสุข	กรมควบคุมโรค	สนับสนุน
1544	09	090302	การลงทุนในเขตพัฒนาเศรษฐกิจพิเศษภาคตะวันออกเพิ่มขึ้น	090302V01F01 ความครอบคลุมและสอดคล้องของโครงสร้าง	กระทรวงสาธารณสุข	กรมควบคุมโรค	สนับสนุน
1564	09	090303	เมืองในพื้นที่เขตพัฒนาเศรษฐกิจพิเศษภาคตะวันออกได้รับการพัฒนาให้เป็นเมืองนำอย่างมากขึ้น	090303V02F04 การบริหารจัดการระบบน้ำระหว่างปีป้องกัน	กระทรวงสาธารณสุข	กรมควบคุมโรค	สนับสนุน
1612	10	100301	สื่อในสังคมไทยมีความเข้มแข็ง สามารถสร้างภูมิคุ้มกันให้กับประชาชนในสังคม ทำให้เกิดสังคม	100301V03F03 ความร่วมมือในการผลิตสื่อสร้างสรรค์	กระทรวงสาธารณสุข	กรมควบคุมโรค	สนับสนุน
1623	11	110101	ครอบครัวไทยเข้มแข็ง และมีจิตสำนึกความเป็นไทย ดำรงชีวิตแบบพอเพียงมากขึ้น	110101V03F01 พัฒนา เชื่อมโยง และใช้ฐานข้อมูลครอบครัว	กระทรวงสาธารณสุข	กรมควบคุมโรค	สนับสนุน
1647	11	110201	เด็กเกิดอย่างมีคุณภาพ มีพัฒนาการสมวัย สามารถเข้าถึงบริการที่มีคุณภาพมากขึ้น	110201V02F03 การเฝ้าระวัง ป้องกัน ควบคุมโรคและ ภัย	กระทรวงสาธารณสุข	กรมควบคุมโรค	หลัก



การขับเคลื่อนยุทธศาสตร์ชาติสู่การปฏิบัติผ่านแผนแม่บทภายใต้ยุทธศาสตร์ชาติ

กรมควบคุมโรค

Department of Disease Control

พันธกิจ

- ส่งเสริมกระบวนการประสานความร่วมมือกับเครือข่ายภายในและระหว่างประเทศในการผลิตและพัฒนาผู้เชี่ยวชาญ องค์ความรู้ ข้อมูลข่าวสาร เครื่องมือ กฎหมายการเฝ้าระวัง ป้องกัน ควบคุมโรค และภัยสุขภาพ รวมทั้งการบริการเฉพาะ ที่ได้มาตรฐานสากล
- ส่งเสริม สนับสนุน ถ่ายทอด แลกเปลี่ยนความรู้ ให้เครือข่ายและประชาชน
- ผลักดัน และติดตามการบังคับใช้กฎหมายที่จำเป็นต่อการปกป้องประชาชนจากโรคและภัยสุขภาพ
- เตรียมความพร้อมในการจัดการภาวะฉุกเฉินและภัยสุขภาพใหม่ ๆ ได้ทันการณ์
- พัฒนาและประเมินศักยภาพระบบ กลไกของเครือข่ายการดำเนินงานเฝ้าระวัง ป้องกัน ควบคุมโรคและภัยสุขภาพ

ภารกิจ

- ศึกษา ค้นคว้า วิจัย พัฒนาและกำหนดมาตรฐานทางวิชาการและเทคโนโลยีตลอดจนการพัฒนาบุคลากรด้าน ป้องกัน ควบคุมโรคและภัยที่คุกคามสุขภาพ
- เผยแพร่ความรู้ทางวิชาการด้านป้องกันควบคุมโรคและภัยที่คุกคามสุขภาพให้หน่วยงานที่เกี่ยวข้องและประชาชน
- ควบคุม กำกับ นิเทศ และประเมินผลด้านควบคุมโรค
- ให้บริการรักษาและฟื้นฟูสภาพผู้ป่วยเฉพาะโรค
- ประสานนโยบายและแผนป้องกันควบคุมโรคและภัยที่คุกคามสุขภาพ
- พัฒนาเครือข่ายการป้องกันควบคุมโรคตลอดจนการเฝ้าระวังโรคกับหน่วยงานที่เกี่ยวข้องและองค์กรท้องถิ่น
- สร้างเครือข่ายความร่วมมือกับนานาชาติประเทศหรือองค์กรระหว่างประเทศในการป้องกันควบคุมโรคและปัญหาสุขภาพระหว่างประเทศ

แนวทางที่ 1 : การมองเป้าหมายร่วมกัน

ความเป็นมา

สสช. ได้ให้หน่วยงานของรัฐพิจารณาภารกิจหน้าที่ของหน่วยงานและระบุความเกี่ยวข้องหลัก/สนับสนุนของหน่วยงานต่อเป้าหมายแผนแม่บทย่อย (Y1)

โดย**กรมควบคุมโรค**ได้มีการระบุความเกี่ยวข้องเป็นหน่วยงานที่เกี่ยวข้อง**หลัก**ในการขับเคลื่อนเป้าหมายแผนแม่บทย่อย

070105	ผู้เสียชีวิตจากอุบัติเหตุทางถนนลดลง
110201	เด็กเกิดอย่างมีคุณภาพ มีพัฒนาการสมวัย สามารถเข้าถึงบริการที่มีคุณภาพมากขึ้น
130101	ประชาชนมีความรอบรู้ด้านสุขภาพสามารถดูแลสุขภาพ มีพฤติกรรมสุขภาพที่พึงประสงค์ และสามารถป้องกันและลดโรคที่สามารถป้องกันได้
130501	ประชาชนมีความรอบรู้สุขภาพ เรื่องโรคอุบัติใหม่และโรคอุบัติซ้ำที่เกิดจากการเปลี่ยนแปลงภูมิอากาศมากขึ้น
220101	กฎหมายไม่เป็นอุปสรรคต่อการพัฒนาภาครัฐและภาคเอกชนอยู่ภายใต้กรอบกฎหมายที่มุ่งให้ประชาชนในวงกว้างได้รับประโยชน์จากการพัฒนาประเทศโดยทั่วถึง

การขับเคลื่อนยุทธศาสตร์ชาติสู่การปฏิบัติผ่านแผนแม่บทภายใต้ยุทธศาสตร์ชาติ



แนวทางที่ 1 : การมองเป้าหมายร่วมกัน

ความเป็นมา

สศช. ได้ให้หน่วยงานของรัฐพิจารณาภารกิจหน้าที่ของหน่วยงานและระบุความเกี่ยวข้องหลัก/สนับสนุนของหน่วยงานต่อเป้าหมายแผนแม่บทย่อย (Y1)

โดยกรมควบคุมโรคได้มีการระบุความเกี่ยวข้องเป็นหน่วยงานที่เกี่ยวข้องของ**สนับสนุน**ในการขับเคลื่อนเป้าหมายแผนแม่บทย่อย

010101	ประชาชนมีความมั่นคง ปลอดภัยในชีวิต และทรัพย์สินเพิ่มขึ้น
010201	ปัญหาความมั่นคงที่มีอยู่ในปัจจุบัน (เช่น ปัญหายาเสพติด ความมั่นคงทางไซเบอร์ การค้ามนุษย์ ฯลฯ) ได้รับการแก้ไขจนไม่ส่งผลกระทบต่อการบริหารและพัฒนาประเทศ
010202	ภาคใต้มีความสงบสุข ร่มเย็นมากขึ้น
010302	กองทัพและหน่วยงานด้านความมั่นคง มีความพร้อมสูงซึ่งจะเผชิญภัยคุกคามทุกรูปแบบทุกมิติและทุกระดับความรุนแรง
010401	ประเทศไทยมีความมั่นคงและสามารถรับมือกับความท้าทายจากภายนอกได้ทุกรูปแบบสูงขึ้นไป
010402	ประเทศไทยมีบทบาทเพิ่มขึ้นในการกำหนดทิศทางและส่งเสริมเสถียรภาพของภูมิภาคเอเชีย รวมทั้งเป็นประเทศแนวหน้าในภูมิภาคอาเซียน
010501	กลไกการบริหารจัดการความมั่นคงมีประสิทธิภาพสูงขึ้นไป
010301	หน่วยงานด้านการข่าวและประชาคมข่าวกรองทำงานอย่างมีประสิทธิภาพเพิ่มขึ้นและแผนเตรียมพร้อมแห่งชาติมีความทันสมัยและปฏิบัติได้จริง
020201	ประเทศไทยเป็นหนึ่งในศูนย์กลางการค้า การลงทุน การบริการ และความเชื่อมโยงที่สำคัญในภูมิภาคเอเชีย โดยมีระบบเศรษฐกิจที่เน้นนวัตกรรมดีขึ้น
020202	ประเทศไทยเป็นหุ้นส่วนการพัฒนาที่ยั่งยืนกับต่างประเทศ เพื่อร่วมกันบรรลุเป้าหมายการพัฒนาที่ยั่งยืนของโลก
020301	ประเทศไทยมีการพัฒนาที่สอดคล้องกับมาตรฐานสากลในทุกมิติและสามารถมีบทบาทเชิงรุกในการร่วมกำหนดมาตรฐานสากลเพิ่มขึ้น
020401	ประเทศไทยมีเกียรติภูมิ อำนาจต่อรอง และได้รับการยอมรับในสากลมากขึ้น
020501	ทุกภาคส่วนมีส่วนร่วมขับเคลื่อนการต่างประเทศอย่างมีเอกภาพ และไทยเป็นหุ้นส่วนความร่วมมือกับต่างประเทศในทุกมิติมากขึ้น
030101	สินค้าเกษตรอัตลักษณ์พื้นถิ่นมีมูลค่าเพิ่มขึ้น
030201	สินค้าเกษตรปลอดภัยมีมูลค่าเพิ่มขึ้น
030202	ผลิตภัณฑ์เกษตรปลอดภัยของไทยได้รับการยอมรับด้านคุณภาพความปลอดภัยและคุณค่าทางโภชนาการสูงขึ้น
030501	สินค้าที่ได้จากเทคโนโลยีสมัยใหม่/อัจฉริยะมีมูลค่าเพิ่มขึ้น
030602	สถาบันเกษตรกร (สหกรณ์ วิสาหกิจชุมชน และกลุ่มเป้าหมาย) ที่ขึ้นทะเบียนกับกระทรวงเกษตรและสหกรณ์ มีความเข้มแข็งในระดับมาตรฐานเพิ่มขึ้น



แนวทางที่ 1 : การมองเป้าหมายร่วมกัน

ความเป็นมา

สช. ได้ให้หน่วยงานของรัฐพิจารณาภารกิจหน้าที่ของหน่วยงานและระบุความเกี่ยวข้องหลัก/สนับสนุนของหน่วยงานต่อเป้าหมายแผนแม่บทย่อย (Y1)

โดยกรมควบคุมโรคได้มีการระบุความเกี่ยวข้องเป็นหน่วยงานที่เกี่ยวข้องของ**สนับสนุน**ในการขับเคลื่อนเป้าหมายแผนแม่บทย่อย

040201	อุตสาหกรรมและบริการทางการแพทย์มีการขยายตัวเพิ่มขึ้น
040301	อุตสาหกรรมและบริการเทคโนโลยีดิจิทัล ข้อมูล และปัญญาประดิษฐ์มีการขยายตัวเพิ่มขึ้น
040302	ความสามารถในการพัฒนาด้านเศรษฐกิจดิจิทัลของไทยดีขึ้น
040501	อุตสาหกรรมความมั่นคงของประเทศไทยมีการขยายตัวเพิ่มขึ้น
040602	ประเทศไทยมีความสามารถในการแข่งขันด้านดิจิทัลในด้านความพร้อมในอนาคตดีขึ้น
050101	รายได้จากการท่องเที่ยวเชิงสร้างสรรค์และวัฒนธรรมเพิ่มขึ้น
050102	เมืองและชุมชนที่มีศักยภาพด้านการท่องเที่ยวเชิงสร้างสรรค์และวัฒนธรรมเพิ่มขึ้น
050202	การเป็นจุดหมายปลายทางในการจัดการประชุมนานาชาติของไทย
050301	รายได้จากการท่องเที่ยวเชิงสุขภาพ ความงาม และแพทย์แผนไทย เพิ่มขึ้น
050302	อันดับด้านรายได้การท่องเที่ยวเชิงสุขภาพของประเทศไทย
050303	สถานประกอบการด้านการท่องเที่ยวเชิงสุขภาพและบริการทางการแพทย์ได้รับมาตรฐานเพิ่มขึ้น
050401	รายได้การท่องเที่ยวสำราญทางน้ำเพิ่มขึ้น
050402	การขยายตัวของท่าเรือท่องเที่ยวในประเทศไทยเพิ่มขึ้น
050501	ประเทศไทยเป็นจุดเชื่อมต่อการเดินทางของนักท่องเที่ยวในภูมิภาคอาเซียน
050601	นักท่องเที่ยวมีความปลอดภัยในชีวิตและทรัพย์สินมากขึ้น
060101	เมืองในพื้นที่เป้าหมายที่ได้รับการพัฒนา เพื่อกระจายความเจริญและลดความเหลื่อมล้ำในทุกมิติ
060201	เมืองมีระบบจัดการสิ่งแวดล้อมและมลพิษที่มีประสิทธิภาพ ครอบคลุม และได้มาตรฐาน
070101	ต้นทุนโลจิสติกส์ของประเทศไทยต่อผลิตภัณฑ์มวลรวมในประเทศลดลง
070102	ประสิทธิภาพด้านโลจิสติกส์ระหว่างประเทศของประเทศไทยดีขึ้น
070105	ผู้เสียชีวิตจากอุบัติเหตุทางถนนลดลง

การขับเคลื่อนยุทธศาสตร์ชาติสู่การปฏิบัติผ่านแผนแม่บทภายใต้ยุทธศาสตร์ชาติ



แนวทางที่ 1 : การมองเป้าหมายร่วมกัน

ความเป็นมา

สศช. ได้ให้หน่วยงานของรัฐพิจารณาภารกิจหน้าที่ของหน่วยงานและระบุความเกี่ยวข้องหลัก/สนับสนุนของหน่วยงานต่อเป้าหมายแผนแม่บทย่อย (Y1)

โดยกรมควบคุมโรคได้มีการระบุความเกี่ยวข้องเป็นหน่วยงานที่เกี่ยวข้องของ**สนับสนุน**ในการขับเคลื่อนเป้าหมายแผนแม่บทย่อย

090101	การขยายตัวของผลิตภัณฑ์มวลรวมของพื้นที่เขตพัฒนาพิเศษภาคตะวันออกเพิ่มขึ้น
090102	การลงทุนในเขตพัฒนาพิเศษภาคตะวันออก
090201	การขยายตัวของผลิตภัณฑ์มวลรวมของพื้นที่ระเบียงเศรษฐกิจภาคใต้
090202	การลงทุนในพื้นที่ระเบียงเศรษฐกิจภาคใต้เพิ่มขึ้น
090203	เมืองในพื้นที่ระเบียงเศรษฐกิจภาคใต้ที่ได้รับการพัฒนาให้เป็นเมืองน่าอยู่มากขึ้น
090301	การขยายตัวของผลิตภัณฑ์มวลรวมของพื้นที่เขตพัฒนาเศรษฐกิจพิเศษชายแดนเพิ่มขึ้น
090302	การลงทุนในเขตพัฒนาเศรษฐกิจพิเศษชายแดนเพิ่มขึ้น
090303	เมืองในพื้นที่เขตพัฒนาเศรษฐกิจพิเศษชายแดนที่ได้รับการพัฒนาให้เป็นเมืองน่าอยู่มากขึ้น
100301	สื่อในสังคมไทยมีความเข้มแข็ง สามารถสร้างภูมิคุ้มกันให้แก่ประชาชนในสังคม ทำให้เกิดสังคมแห่งการเรียนรู้ปลอดภัย และสร้างสรรค์เพิ่มขึ้น
110101	ครอบครัวไทยเข้มแข็ง และมีจิตสำนึกความเป็นไทย ดำรงชีวิตแบบพอเพียงมากขึ้น
110201	เด็กเกิดอย่างมีคุณภาพ มีพัฒนาการสมวัย สามารถเข้าถึงบริการที่มีคุณภาพมากขึ้น
110301	วัยเรียน/วัยรุ่น มีความรู้และทักษะในศตวรรษที่ 21 ครบถ้วน รู้จักคิด วิเคราะห์ รักการเรียนรู้ มีสำนึกพลเมือง มีความกล้าหาญทางจริยธรรม มีความสามารถในการแก้ปัญหา ปรับตัว สื่อสาร และทำงานร่วมกับผู้อื่นได้
110401	แรงงานมีศักยภาพในการเพิ่มผลผลิต มีทักษะอาชีพสูง ตระหนักในความสำคัญที่จะพัฒนาตนเองให้เต็มศักยภาพ สามารถปรับตัวและเรียนรู้สิ่งใหม่ตามพลวัตของโครงสร้างอาชีพและความต้องการของตลาดแรงงานเพิ่มขึ้น
110402	มีคนไทยที่มีความสามารถและผู้เชี่ยวชาญต่างประเทศเข้ามาทำวิทยาศาสตร์ เทคโนโลยี และนวัตกรรมในอุตสาหกรรมเป้าหมายเพิ่มขึ้น
110501	ผู้สูงอายุมีคุณภาพชีวิตที่ดี มีความมั่นคงในชีวิต มีทักษะการดำรงชีวิต เรียนรู้พัฒนาตลอดชีวิต มีส่วนร่วมในกิจกรรมสังคม สร้างมูลค่าเพิ่มให้แก่สังคมเพิ่มขึ้น

การขับเคลื่อนยุทธศาสตร์ชาติสู่การปฏิบัติผ่านแผนแม่บทภายใต้ยุทธศาสตร์ชาติ



แนวทางที่ 1 : การมองเป้าหมายร่วมกัน

ความเป็นมา

สศช. ได้ให้หน่วยงานของรัฐพิจารณาภารกิจหน้าที่ของหน่วยงานและระบุความเกี่ยวข้องหลัก/สนับสนุนของหน่วยงานต่อเป้าหมายแผนแม่บทย่อย (Y1)

โดยกรมควบคุมโรคได้มีการระบุความเกี่ยวข้องเป็นหน่วยงานที่เกี่ยวข้องของ**สนับสนุน**ในการขับเคลื่อนเป้าหมายแผนแม่บทย่อย

120201	ประเทศไทยมีระบบข้อมูลเพื่อการส่งเสริมการพัฒนาศักยภาพตามพหุปัญญา เพื่อประโยชน์ในการพัฒนาและการส่งต่อพัฒนาให้เต็มตามศักยภาพเพิ่มขึ้น
130101	ประชาชนมีความรอบรู้ด้านสุขภาพสามารถดูแลสุขภาพ มีพฤติกรรมสุขภาพที่พึงประสงค์ และสามารถป้องกันและลดโรคที่สามารถป้องกันได้ เกิดเป็นสังคมเข้มแข็งจิตสำนึกการมีสุขภาพดีสูงขึ้น
130201	จำนวนชุมชนสุขภาพดีเพิ่มขึ้น
130301	มีระบบสาธารณสุขที่ได้มาตรฐานที่ประชากรทุกระดับเข้าถึงได้ดีขึ้น
130401	การเข้าถึงบริการสาธารณสุขมีความเหลื่อมล้ำลดลง
130501	ประชาชนมีความรอบรู้สุขภาพ เรื่องโรคอุบัติใหม่และโรคอุบัติซ้ำที่เกิดจากการเปลี่ยนแปลงภูมิอากาศมากขึ้น
150201	ประชากรไทยมีการเตรียมการก่อนยามสูงอายุเพื่อให้สูงวัยอย่างมีคุณภาพเพิ่มขึ้น
150202	ผู้สูงอายุมีความเป็นอยู่ที่ดีขึ้นอย่างต่อเนื่อง
170101	คนไทยทุกคน โดยเฉพาะกลุ่มด้อยโอกาสและกลุ่มเปราะบางได้รับการคุ้มครองและมีหลักประกันทางสังคมเพิ่มขึ้น
170201	มีระบบและกลไกในการให้ความช่วยเหลือกลุ่มเป้าหมายที่ต้องการความช่วยเหลือเป็นพิเศษได้ครอบคลุมมากยิ่งขึ้น
180101	การบริโภคและการผลิตของประเทศมีความยั่งยืนสูงขึ้น
180102	พื้นที่สีเขียวทุกประเภทเพิ่มขึ้น
180201	ความสมบูรณ์ของระบบนิเวศทางทะเลเพิ่มขึ้น
180301	การปล่อยก๊าซเรือนกระจกของประเทศไทยลดลง
180401	คุณภาพน้ำในแหล่งน้ำผิวดิน แหล่งน้ำใต้ดิน และแหล่งน้ำทะเลมีคุณภาพเหมาะสมกับประเภทการใช้ประโยชน์
180402	คุณภาพอากาศ เสียง และความสิ้นสະเทือนอยู่ระดับมาตรฐานของประเทศไทย
180403	การจัดการขยะมูลฝอย มูลฝอยติดเชื้อ ของเสียอันตราย สารเคมีในภาคการเกษตรและการอุตสาหกรรมมีประสิทธิภาพมากขึ้น
190102	ระดับการรับมือกับพิบัติภัยด้านน้ำเพิ่มขึ้น

การขับเคลื่อนยุทธศาสตร์ชาติสู่การปฏิบัติผ่านแผนแม่บทภายใต้ยุทธศาสตร์ชาติ



แนวทางที่ 1 : การมองเป้าหมายร่วมกัน

ความเป็นมา

สศช. ได้ให้หน่วยงานของรัฐพิจารณาภารกิจหน้าที่ของหน่วยงานและระบุความเกี่ยวข้องหลัก/สนับสนุนของหน่วยงานต่อเป้าหมายแผนแม่บทย่อย (Y1)

โดยกรมควบคุมโรคได้มีการระบุความเกี่ยวข้องเป็นหน่วยงานที่เกี่ยวข้องของ**สนับสนุน**ในการขับเคลื่อนเป้าหมายแผนแม่บทย่อย

200101	งานบริการภาครัฐที่ปรับเปลี่ยนเป็นดิจิทัลเพิ่มขึ้น
200201	หน่วยงานภาครัฐบรรลุผลสัมฤทธิ์ตามเป้าหมายยุทธศาสตร์ชาติ
200301	เปิดโอกาสให้ภาคส่วนต่าง ๆ มีส่วนร่วมในการจัดบริการสาธารณะและกิจกรรมสาธารณะอย่างเหมาะสม
200401	ภาครัฐมีขีดสมรรถนะสูงเทียบเท่ามาตรฐานสากลและมีความคล่องตัว
210101	ประชาชนมีวัฒนธรรมและพฤติกรรมซื่อสัตย์สุจริต
220101	กฎหมายไม่เป็นอุปสรรคต่อการพัฒนาภาครัฐและภาคเอกชนอยู่ภายใต้กรอบกฎหมายที่มุ่งให้ประชาชนในวงกว้างได้รับประโยชน์จากการพัฒนาประเทศโดยทั่วถึง
220102	การปฏิบัติตามและการบังคับใช้กฎหมายมีความคุ้มค่าทางเศรษฐกิจ ทั้งถึง ไม่เลือกปฏิบัติ และเป็นธรรม
220103	ประชาชนมีส่วนร่วมในการพัฒนากฎหมาย
230101	ภาคอุตสาหกรรมการผลิตและบริการ สร้างมูลค่าเพิ่มสูงขึ้นจากการวิจัยและนวัตกรรมส่งผลให้เกิดการขยายตัวเพิ่มขึ้นจากปัจจุบัน
230201	คุณภาพชีวิต ศักยภาพทรัพยากรมนุษย์ และความเสมอภาคทางสังคมได้รับการยกระดับเพิ่มขึ้น จากผลการวิจัยและพัฒนานวัตกรรมเชิงสังคม

การขับเคลื่อนยุทธศาสตร์ชาติสู่การปฏิบัติผ่านแผนแม่บทภายใต้ยุทธศาสตร์ชาติ



วันที่ 18 พฤษภาคม 2564 คณะรัฐมนตรีมีมติเห็นชอบแนวทางการขับเคลื่อนยุทธศาสตร์ชาติไปสู่การปฏิบัติบนฐานข้อมูลเชิงประจักษ์ เพื่อนำไปสู่การบรรลุเป้าหมายในห้วงปีที่ 2 (2566 - 2570) ดังนี้

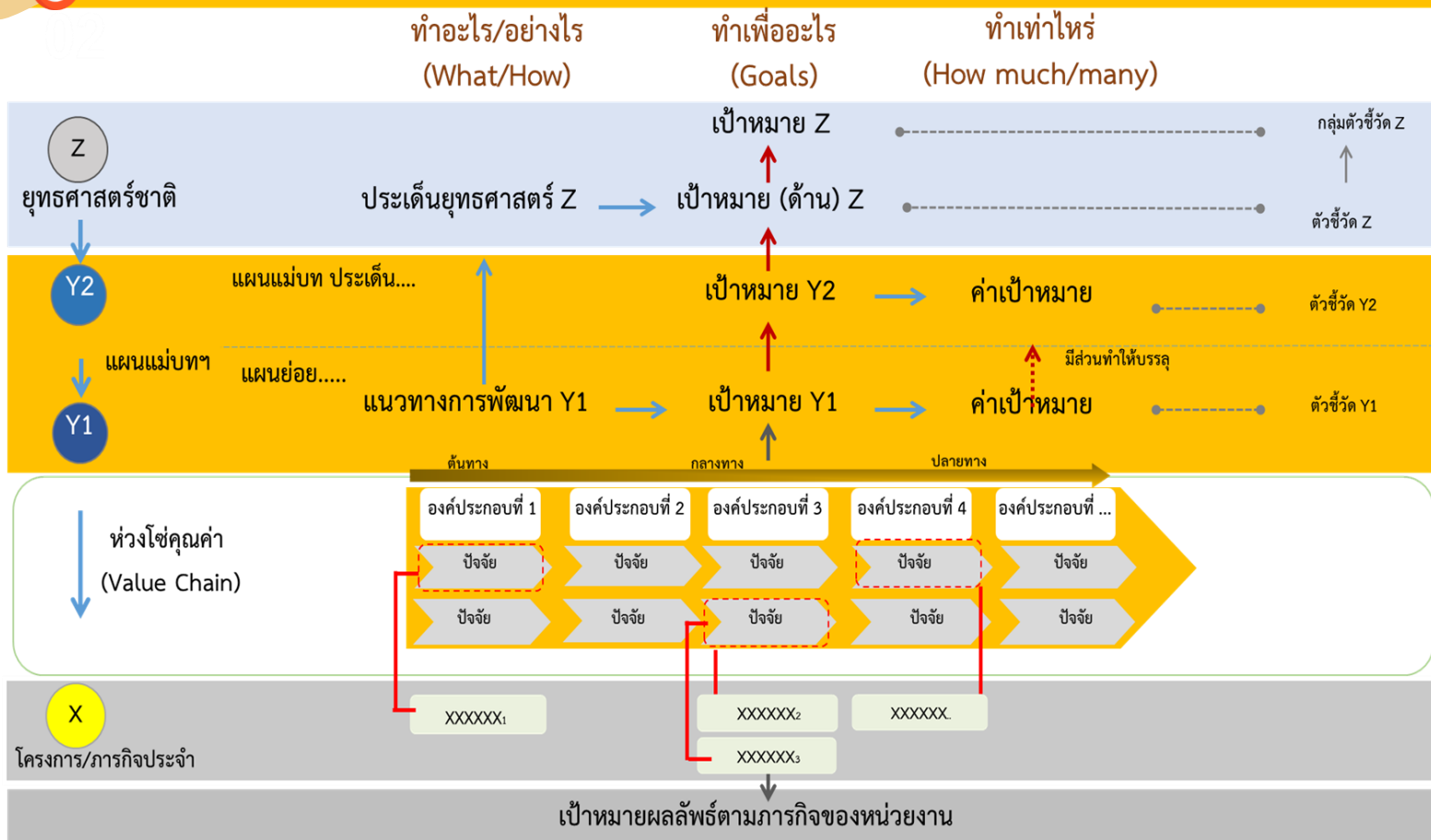


ปี 2565 มีโครงการสำคัญ จำนวน 571 โครงการ

วันที่ 9 พฤศจิกายน 2564 มีมติ ครม. เห็นชอบโครงการสำคัญปี 2566 จำนวน 406 โครงการ



การวิเคราะห์ห่วงโซ่คุณค่า (Value Chain) ที่ส่งผลให้บรรลุเป้าหมายแผนแม่บทย่อยและการจัดทำโครงการสำคัญ



ทุกหน่วยงานของรัฐ
ต้องดำเนินงาน
โดยมุ่งเน้นการบรรลุ
เป้าหมายของแผนแม่บทฯ
ตามหลักความสัมพันธ์เชิง
เหตุและผล (Causal
Relationship: XYZ)
ในแต่ละช่วงระยะเวลา
5 ปี เพื่อให้บรรลุเป้าหมาย
ของยุทธศาสตร์ชาติ

ความสอดคล้องของโครงการในระบบ eMENSCR ต่อห่วงโซ่คุณค่า ฯ



แผนแม่บทฯ ประเด็น (13) การเสริมสร้างให้คนไทยมีสุขภาพที่ดี

แผนแม่บทย่อย : 13.2 แผนแม่บทฯ ประเด็น (13) การเสริมสร้างให้คนไทยมีสุขภาพที่ดี
เป้าหมาย 130201 จำนวนชุมชนสุขภาพดีเพิ่มขึ้น



สถานะการบรรลุเป้าหมายแผนแม่บทย่อย

ปี 2562

ปี 2563

ปี 2564

Value Chain

V01 สภาพแวดล้อมทางกายภาพ	
F0101 สถานที่ที่เอื้อต่อกิจกรรมด้านสุขภาพ	
สสส./อปท.	8
F0102 โครงสร้างพื้นฐานบริการสาธารณะเป็น Universal Design	
สสส./สพส./อปท.	4
F0103 มาตรฐานการจัดการสิ่งแวดล้อมที่เหมาะสม	
การเคหะแห่งชาติ/กรมอนามัย	12
F0104 การบริหารจัดการด้านที่อยู่อาศัย	
การเคหะแห่งชาติ	3/1*

V02 การเข้าถึงบริการด้านสุขภาพ	
F0201 ระบบข้อมูลและการบริการที่เชื่อมโยงกับระบบสุขภาพปฐมภูมิและระบบบริการอื่น ๆ	
สสส./คร./TCELS	4
F0202 การบริการเชิงรุกมุ่งเป้าหมายกลุ่มเสี่ยงและผู้ด้อยโอกาส	
สภากาชาดไทย/สสส./กรมอนามัย/TCELS/	0
F0203 เทคโนโลยีที่สนับสนุนการบริการการแพทย์	
สภากาชาดไทย/TCELS/มท.	3
F0204 การสร้างเสริมอาชีพเพิ่มเพิ่มรายได้ชุมชน	
DTAM	3

V03 ภาควิชาเครือข่ายชุมชนด้านสุขภาพ	
F0301 การบริหารปัญหาและปัจจัยเสี่ยงสุขภาพในพื้นที่ด้วยตนเอง	
สสส./คร./กรมอนามัย	2
F0302 ความบูรณาการในการบริหารจัดการสุขภาพชุมชน	
สสส./คร./กรมอนามัย/DTAM/สพส./TCELS/	24/2*
F0303 เวทีแลกเปลี่ยนเรียนรู้ในชุมชน/ระหว่างชุมชน	
สข./สสส./คร./กรมอนามัย/สพส./TCELS	2

V04 ประชาชน	
F0401 ความรู้ ความเข้าใจ ในการดูแลตัวเองขั้นพื้นฐานที่ถูกต้อง	
สภากาชาดไทย/สสส./กรมอนามัย/สพส./มทล.	9/1*
F0402 การตระหนักถึงความสำคัญของการมีสุขภาพที่ดีของตนเองและชุมชน	
สสส./กรมอนามัย/สพส./มทล.	6

V05 สภาพแวดล้อมที่เอื้อต่อจำนวนชุมชนสุขภาพดีเพิ่มขึ้น	
F0501 กฎระเบียบที่เอื้อ	
กรมอนามัย	4
F0502 มาตรการภาครัฐที่เอื้อต่อชุมชน	
สสส./กรมอนามัย	33



เป้าหมายแผนแม่บทย่อย

จำนวนชุมชนสุขภาพดีเพิ่มขึ้น

รวมทั้งสิ้น
117/4* โครงการ

หมายเหตุ: ก* หมายถึง โครงการเพื่อขับเคลื่อนการบรรลุเป้าหมายตามยุทธศาสตร์ชาติ ประจำปีงบประมาณ พ.ศ. 2566 / กกกท หมายถึง หน่วยงานเกี่ยวข้องหลัก Y 1

ความสอดคล้องของโครงการในระบบ eMENSQR ต่อห่วงโซ่คุณค่า ฯ

แผนแม่บทประเด็น (13) การเสริมสร้างให้คนไทยมีสุขภาพที่ดี

แผนแม่บทย่อย : 13.5 การพัฒนาและสร้างระบบรับมือปรับตัวต่อโรคอุบัติใหม่ อุบัติซ้ำที่เกิดจากการเปลี่ยนแปลงภูมิอากาศ

แผนแม่บทย่อย : 130501 ประชาชนมีความรอบรู้สุขภาพ เรื่องโรคอุบัติใหม่และโรคอุบัติซ้ำที่เกิดจากการเปลี่ยนแปลงภูมิอากาศมากขึ้น

จ.1 สธ. จ.2 สธ. จ.3 สธ.

สถานะการบรรลุเป้าหมายแผนแม่บทย่อย

ปี 2562

ปี 2563

ปี 2564

V01 โครงสร้างพื้นฐาน

F0101 เทคโนโลยีที่ทันสมัยสามารถเพื่อพยากรณ์แนวโน้มการเกิดโรคเพื่อการตัดสินใจแบบ real time

คร./ธ./ 2

F0102 ศูนย์ปฏิบัติการภาวะฉุกเฉินที่ได้มาตรฐาน

คร./ธ./ก. 1

F0103 ศูนย์ข้อมูลอ้างอิงและเผยแพร่ที่ได้มาตรฐาน

คร./อปท./คร. 0

V02 การจัดการภาวะฉุกเฉินทางสาธารณสุข

F0201 ระบบเฝ้าระวังป้องกันควบคุมโรคอุบัติใหม่โรคอุบัติซ้ำและโรคติดต่ออันตราย

สภากาชาดไทย/ปชช./กรมวิทย์/กรมปศุสัตว์/ม.อ./มช./มร.อด./ม.อ./คร. 12/1*

F0202 ยกระดับระบบรับมือปรับตัวต่อโรคอุบัติใหม่อุบัติซ้ำให้พร้อมรับมือ

คร./ธ./ก. 31/1*

V03 เครือข่ายเฝ้าระวังและเตือนภัย

F0301 ความพร้อมการรับมือกับภาวะฉุกเฉินจากโรคอุบัติใหม่โรคอุบัติซ้ำและโรคระบาด

สภากาชาดไทย/คร./กรมอนามัย/ม.อ./มร.อด./มน. 6/2*

F0302 กลไกความร่วมมือของเครือข่ายทุกภาคส่วนทั้งระดับชาติและนานาชาติ

คร./ธ./ม.อ./มร.อด./มน. 2

V04 การสื่อสาร

F0401 รูปแบบการสื่อสารความเสี่ยงด้านโรคอุบัติใหม่และโรคอุบัติซ้ำที่เหมาะสม

สภากาชาดไทย/คร./ธ./กรมการแพทย์/กรมอนามัย/กรมวิทย์ฯ/ 36

F0402 ช่องทาง รูปแบบการเข้าถึงข้อมูลสุขภาพที่ถูกต้องของประชาชน

ปชส./ม.อ./มช./มร.อด./คร./กรมอนามัย/ธ./ 1

F0403 การเข้าถึงข้อมูลข่าวสาร

ปชส./ม.อ./มช./มร.อด./คร./กรมอนามัย/คร. 4

F0404 การสื่อสาร ประสานงานภายในองค์กร และองค์กรภาคีเครือข่ายเรื่องโรคอุบัติใหม่โรคอุบัติซ้ำ

คร./ธ./กรมการแพทย์/สภส./สพอ./กรมวิทย์ฯ/กรมอนามัย 1

V05 สถานะสอดคล้องต่อการกำกับดูแลระบบรับมือปรับตัวต่อโรคอุบัติใหม่ อุบัติซ้ำที่เกิดจากการเปลี่ยนแปลงภูมิอากาศ

F0501 กฎหมาย มาตรการภาครัฐ

ธ. 4

F0502 มาตรการทางสังคมที่รองรับการรับมือต่อการปรับตัวต่อโรคอุบัติใหม่ อุบัติซ้ำที่เกิดจากการเปลี่ยนแปลงภูมิอากาศ

คร./กรมอนามัย/ม.อ./มร.อด. 75

13

การเสริมสร้างให้คนไทยมีสุขภาพที่ดี



เป้าหมายแผนแม่บทย่อย

ประชาชนมีความรอบรู้สุขภาพ เรื่องโรคอุบัติใหม่และโรคอุบัติซ้ำที่เกิดจากการเปลี่ยนแปลงภูมิอากาศมากขึ้น

รวมทั้งสิ้น

175/4* โครงการ

Value Chain

หมายเหตุ: ก* หมายถึง โครงการที่ขึ้นทะเบียนการบรรลุเป้าหมายตามยุทธศาสตร์ชาติ ประจำปีงบประมาณ พ.ศ. 2566 / ๐๐๐๐ หมายถึง หน่วยงานที่เกี่ยวข้องหลัก Y1

หน่วยงานเลือกความเกี่ยวข้องกับ Y1 และ F แต่ไม่ได้เลือกความเกี่ยวข้องหลัก หรือ สนับสนุน

คร.

หน่วยงานเลือกความเกี่ยวข้องกับ Y 1 แต่ไม่ได้เกี่ยวข้องกับ F

การขับเคลื่อนยุทธศาสตร์ชาติสู่การปฏิบัติผ่านแผนแม่บทภายใต้ยุทธศาสตร์ชาติ



วันที่ 18 พฤษภาคม 2564 คณะรัฐมนตรีมีมติเห็นชอบแนวทางการขับเคลื่อนยุทธศาสตร์ชาติไปสู่การปฏิบัติบนฐานข้อมูลเชิงประจักษ์ เพื่อนำไปสู่การบรรลุเป้าหมายในห้วงปีที่ 2 (2566 - 2570) ดังนี้



ปี 2565 มีโครงการสำคัญ จำนวน 571 โครงการ



วันที่ 9 พฤศจิกายน 2564 มีมติ ครม. เห็นชอบโครงการสำคัญปี 2566 จำนวน 406 โครงการ

ประเภทโครงการ	จำนวนโครงการ	ความสอดคล้องกับประเด็นแผนแม่บท
โครงการปกติ ตั้งแต่ปี 2562 - ปัจจุบัน	228 โครงการ	7 / 9 / 11 / 13 / 18 / 20 / 23
โครงการสำคัญ 2565	เสนอมา 28 โครงการ ผ่านการคัดเลือก 10 โครงการ	07 / 09 / 11 / 13 / 18 / 20 / 23
โครงการสำคัญ 2566	เสนอมา 28 โครงการ ผ่านการคัดเลือก 4 โครงการ	07 / 09 / 11 / 13 / 18 / 23
โครงการสำคัญ 2567	เสนอมา 40 โครงการ ผ่านการคัดเลือก 10 โครงการ	01 / 07 / 09 / 13 / 18 / 21 / 22 / 23



พัฒนาระดับ
โครงการ

หลักเกณฑ์การให้คะแนนโครงการ

ความแตกต่างระหว่างหลักเกณฑ์เก่า

และหลักเกณฑ์ใหม่

ปรับปรุงรายละเอียดหลักเกณฑ์
ข้อ 3 4 และ 6 ให้มีความ
ชัดเจนมากขึ้น

- ยุบรวมข้อ 2 และ 8 ให้เป็นข้อเดียวกัน เนื่องจากวัตถุประสงค์มีความคล้ายกัน
- ปรับคะแนนจากเดิมเป็น 0 และ 1 เป็นการให้แบบ 0 – 5 และจำแนกรายละเอียดตามความเหมาะสม

หลักเกณฑ์เก่า

หลักเกณฑ์ใหม่

หลักเกณฑ์การให้
คะแนน

- 1 โครงการส่งผลต่อปัจจัยหลัก (ตามข้อเท็จจริง) และสามารถ (XYZ) (ไม่ส่งผล = 0 / ส่ง)
- 2 โครงการเป็นการจัดตั้งกองทุน
- 3 ความจำเป็นต้องมีหรือไม่มีโครงการในระบบ eMENS
- 4 โครงการเป็นการจัดทำจาก (การกล่าวอ้าง)
- 5 โครงการมีวัตถุประสงค์ที่สามารถส่งผลกระทบต่อ
- 6 โครงการมีแผนการดำเนินงานบรรลุเป้าหมายและวัตถุประสงค์
- 7 โครงการมีตัวชี้วัดที่สามารถวัดได้ในโครงการจัดซื้อ
- 8 โครงการต้องส่งผลกระทบต่อ

หลักเกณฑ์การให้คะแนน

- 1 โครงการส่งผลต่อปัจจัยหลักภายใต้ห่วงโซ่มูลค่าของเป้าหมายแผนแม่บทย่อยที่เลือกมา (ตามข้อเท็จจริง) และสามารถส่งผลกระทบต่อบรรลุเป้าหมายแผนแม่บทและยุทธศาสตร์ชาติ (XYZ)
- 2 ความจำเป็นต้องมีหรือไม่มีโครงการนี้
- 3 โครงการเป็นการจัดทำจากข้อมูลเชิงประจักษ์ เช่น มีข้อมูลสถิติ/ข้อเท็จจริงรองรับ (ไม่ใช่การกล่าวอ้าง)
- 4 โครงการมีวัตถุประสงค์ เสนอผล และกลุ่มเป้าหมายผู้รับประโยชน์ที่ชัดเจน สามารถ ส่งผลกระทบต่อ บรรลุเป้าหมายอย่างเป็นรูปธรรม
- 5 โครงการมีแผนการดำเนินงานและกิจกรรมที่ชัดเจน เป็นไปได้จริง และส่งผลกระทบต่อบรรลุเป้าหมายและวัตถุประสงค์ของโครงการอย่างแท้จริง
- 6 โครงการมีตัวชี้วัดที่สามารถสะท้อนการบรรลุผลสัมฤทธิ์ตามเป้าหมายได้อย่างเป็นรูปธรรม
- 7 โครงการเป็นการจัดทำขึ้นเพื่อการจัดตั้งกองทุนหน่วยงาน คณะกรรมการปรับปรุงซ่อมแซมก่อสร้างอาคารสถานที่ของส่วนราชการ หากเป็นจะต้องพิสูจน์ได้ว่าส่งผลกระทบต่อบรรลุเป้าหมาย

ทำไมต้องมีการปรับปรุงหลักเกณฑ์การให้คะแนนใหม่



เพื่อให้หลักเกณฑ์การให้คะแนนมีรายละเอียดชัดเจน และสามารถขับเคลื่อนเป้าหมายตามยุทธศาสตร์ชาติ ให้สามารถบรรลุผลสัมฤทธิ์ได้อย่างเป็นรูปธรรม

สำนักงานประมาณจะพิจารณาจัดสรรงบประมาณการดำเนินการโครงการฯ ตามหลักเกณฑ์การพิจารณาความเหมาะสม




- ความพร้อมในการดำเนินโครงการและความสามารถในการใช้จ่ายงบประมาณภายในปีที่ได้รับจัดสรร
- ความสอดคล้องกับยุทธศาสตร์ชาติ แผนระดับ 2 ต่าง ๆ นโยบายรัฐบาล ยุทธศาสตร์จัดสรรงบประมาณ SDGs แผนปฏิบัติการของกระทรวง
- การจัดสรรงบประมาณโดยคำนึงถึงทุกแหล่งเงินของหน่วยงาน
- การจัดสรรงบประมาณตามหลักความคุ้มค่า เหมาะสม โดยยึดประโยชน์ต่อประชาชนเป็นหลัก
- การดำเนินการให้เป็นไปตามรัฐธรรมนูญแห่งราชอาณาจักรไทย และกฎหมายที่เกี่ยวข้อง

Spider Chart หลักเกณฑ์การประเมินโครงการ เพื่อขับเคลื่อนการบรรลุเป้าหมายตามยุทธศาสตร์ชาติประจำปี 2567

<https://pj-spiderchart.nesdc.go.th>



พัฒนาระดับ
โครงการ



หลักเกณฑ์การประเมิน

โครงการฯ

ตัวอย่าง

3

โครงการเป็นการจัดทำจากข้อมูล
เชิงประจักษ์ เช่น มีข้อมูลสถิติ/งานวิจัย
รองรับ (ไม่ใช่การกล่าวอ้าง)

เกณฑ์ที่ 3

โครงการเป็นการจัดทำจากข้อมูล**เชิงประจักษ์** เช่น มีข้อมูลสถิติ/งานวิจัยรองรับ (ไม่ใช่การกล่าวอ้าง)

0

คะแนน



ไม่มีการอ้างอิงหลักฐานข้อมูลเชิงประจักษ์ เช่น ข้อมูลสถิติ/งานวิจัยรองรับ

1

คะแนน



มีการอ้างอิงหลักฐานข้อมูลเชิงประจักษ์ เช่น มีข้อมูลสถิติ/งานวิจัยรองรับ แต่เป็นเพียงนำข้อมูลมาประกอบกันเท่านั้น ไม่ได้มีการเชื่อมโยงข้อมูลกับหลักการเหตุและผล และเป้าหมายการจัดทำโครงการ

2

คะแนน



มีการอ้างอิงหลักฐานข้อมูลเชิงประจักษ์ มีความเชื่อมโยงข้อมูลกับหลักการเหตุและผล และเป้าหมายการจัดทำโครงการ แต่ยังไม่มีการวิเคราะห์ประมวลผลข้อมูลเพื่อนำไปสู่การจัดทำโครงการ

3

คะแนน



มีการอ้างอิงหลักฐานข้อมูลเชิงประจักษ์ มีการวิเคราะห์ประมวลผลข้อมูลเพื่อนำไปสู่การจัดทำโครงการ แต่ยังไม่เห็นความเชื่อมโยงข้อมูลกับหลักการเหตุและผล และเป้าหมายการจัดทำโครงการ

4

คะแนน



มีการอ้างอิงหลักฐานข้อมูลเชิงประจักษ์ มีการวิเคราะห์ประมวลผลข้อมูล มีความเชื่อมโยงกับหลักการเหตุและผล และเป้าหมายการจัดทำโครงการ แต่ยังไม่เห็นความชัดเจนการจัดทำโครงการให้บรรลุเป้าหมาย

5

คะแนน



มีการอ้างอิงหลักฐานข้อมูลเชิงประจักษ์ครบถ้วน โครงการจัดทำขึ้นจากหลักการและเหตุผล มีการวิเคราะห์ประมวลผลข้อมูล และมีความเชื่อมโยงกับเป้าหมายการจัดทำโครงการที่มีความชัดเจนการจัดทำโครงการให้บรรลุเป้าหมาย



เกณฑ์ที่ 3

โครงการเป็นการจัดทำจากข้อมูลเชิงประจักษ์ เช่น มีข้อมูลสถิติ/งานวิจัยรองรับ (ไม่ใช่การกล่าวอ้าง)

องค์ประกอบ คะแนน	การอ้างอิงหลักฐาน ข้อมูลเชิงประจักษ์	การเชื่อมโยงข้อมูลกับ หลักการเหตุและผลของ การจัดทำโครงการ	การวิเคราะห์ประมวลผลข้อมูล เพื่อนำไปสู่การจัดทำโครงการ	ความชัดเจนของโครงการใน การทำให้เป้าหมาย Y1 บรรลุ
5				
4				
3				
2				
1				
0				



พัฒนาระดับ
โครงการ

คำอธิบายเพิ่มเติมของเกณฑ์ข้อ 3

โครงการเป็นการจัดทำจากข้อมูลเชิงประจักษ์ เช่น มีข้อมูลสถิติ/งานวิจัยรองรับ (ไม่ใช่การกล่าวอ้าง)



โครงการพัฒนาวัคซีนป้องกันการแพร่ระบาดของเชื้อโควิด-19 สำหรับพื้นที่เขตภูมิอากาศร้อนชื้นแถบศูนย์สูตร



1

การอ้างอิงหลักฐาน
ข้อมูลเชิงประจักษ์



ข้อมูลงานวิจัย , ข้อมูลสถิติ , สถานการณ์ , แหล่งข้อมูลอื่น ๆ อาทิ รายงาน มติคณะรัฐมนตรี ฐานข้อมูลทางกฎหมาย
โรคโควิด-19 (COVID-19, ย่อจาก Coronavirus disease 2019) เป็นโรคติดเชื้อทางเดินหายใจที่เกิดจากไวรัสโคโรนา ซึ่งก่อกองระบาดวิทยา
กรมควบคุมโรคได้มีการจัดเก็บข้อมูลตั้งแต่ ปี 2563 ถึง 9 พฤษภาคม 2565 ของผู้ป่วยในประเทศไทย พบว่า มีผู้ติดเชื้อสะสมทั้งหมด 2,107,903 คน
และผู้เสียชีวิตจำนวน 7,445 คน ในขณะที่มีผู้ป่วยที่รักษาหายแล้วสะสม 2,048,744 คน

2

การเชื่อมโยงข้อมูลกับหลักการ
เหตุและผลของการจัดทำโครงการ



จากข้อมูลสถิติที่พบผู้ติดเชื้อโควิด-19 สะสมและผู้เสียชีวิตเป็นจำนวนมาก ดังนั้นเพื่อลดอัตราการติดเชื้อและยับยั้งการ
แพร่ระบาดของโรคจึงมีความจำเป็นต้องมีมาตรการป้องกันที่มีประสิทธิภาพ ซึ่งมาตรการป้องกันหลักที่สำคัญ คือ
การมีวัคซีนป้องกันโรคโควิด-19

3

การวิเคราะห์ประมวลผลข้อมูล
เพื่อนำไปสู่การจัดทำโครงการ



วัคซีนป้องกันโรคโควิด-19 เป็นทางออกและวิธีแก้ปัญหาที่ดีที่สุด ที่สามารถช่วยลดความรุนแรงจากการติดเชื้อและการเสียชีวิต ซึ่งหากประเทศ
ไทยมีการผลิตวัคซีนที่มีประสิทธิภาพ และมีจำนวนเพียงพอเพื่อให้ประชาชนได้รับการฉีดวัคซีนป้องกันโรคโควิด-19 ได้อย่างทั่วถึง จะส่งผลให้
ประชาชนมีภูมิคุ้มกันร่างกาย สร้างภูมิคุ้มกันหมู่ เกิดการควบคุมการแพร่ระบาดในวงกว้างได้ รวมถึงการดำเนินชีวิตของประชาชนกลับเข้าสู่
ภาวะปกติ เศรษฐกิจไทยสามารถขับเคลื่อนให้รอดพ้นวิกฤตและเติบโตได้อย่างยั่งยืนในระยะยาว

4

ความชัดเจนการจัดทำโครงการ
ให้บรรลุเป้าหมาย



ประเทศไทยมีการผลิตวัคซีนป้องกันโรคโควิด-19 ได้เอง จะสามารถช่วยลดความรุนแรงจากการติดเชื้อและการเสียชีวิต
ให้แก่ประชาชน และยังทำให้ประชาชนสามารถเข้าถึงวัคซีนได้อย่างรวดเร็วและมีจำนวนเพียงพอ สอดคล้องตามนโยบาย
ของ ศบค. รวมถึงยังช่วยลดงบประมาณของภาครัฐในการนำเข้าวัคซีนจากต่างประเทศได้

ข้อสังเกตจากการประเมินโครงการสำคัญ ประจำปีงบประมาณ 2566 ของกรมควบคุมโรค

ชื่อโครงการ	ข้อ 1 (เต็ม1)	ข้อ 2 (เต็ม1)	ข้อ 3 (เต็ม1)	ข้อ 4 (เต็ม1)	ข้อ 5 (เต็ม1)	ข้อ 6 (เต็ม1)	ข้อ 7 (เต็ม1)	ข้อ 8 (เต็ม1)
โครงการป้องกันการชนน้ำโดยชุมชนเป็นฐาน ภายใต้ยุทธศาสตร์ผู้ก่อการดี (MERIT MAKER)	1.00	1.00	3.5	4.00	3.00	3.50	3.50	1.00
โครงการป้องกันการบาดเจ็บและเสียชีวิตจากอุบัติเหตุทางถนนในวัยรุ่นและเยาวชน โดยใช้ TSY Program: Thailand Safe Youth Program	1.00	1.00	2.2	4.25	4.00	4.75	4.25	1.00
โครงการพัฒนาศูนย์ข้อมูลอุบัติเหตุทางถนนแห่งชาติ	1.00	1.00	4.00	4.50	4.50	4.25	4.50	0.75
โครงการการเพิ่มสมรรถนะ Smart digital health และ platform เพื่อจัดการความเสี่ยงด้านสุขภาพสำหรับชุมชน	1.00	1.00	3.5	2.50	3.00	3.00	3.00	1.00
โครงการขยายพื้นที่คัดกรองสุขภาพและพฤติกรรมเสี่ยงโรคไม่ติดต่อผ่านระบบออนไลน์ในชุมชน และสถานประกอบการ	1.00	1.00	3.5	1.00	3.00	2.00	2.50	1.00
โครงการขับเคลื่อนนโยบายดูแลสุขภาพวัยแรงงานในช่วงชีวิตวิถีใหม่ (New Normal)	1.00	1.00	2.5	3.50	3.25	2.00	2.25	1.00
โครงการประสิทธิภาพของระบบการแจ้งเตือนการผิดปกติท่อน้ำในผู้สูงอายุ (fall detection alarm) ระดับชุมชน ในประเทศไทย	1.00	1.00	2.5	2.00	3.00	2.00	2.00	1.00
โครงการเฝ้าระวัง ป้องกัน ควบคุมโรคและภัยสุขภาพประชาชนในพื้นที่เสี่ยงมลพิษอากาศ	1.00	1.00	2.6	3.00	3.00	2.67	3.33	1.00
โครงการพัฒนาภาคีความร่วมมือเครือข่ายในระดับชาติและนานาชาติเพื่อยกระดับระบบเฝ้าระวัง สอนสวน ควบคุมโรคและภัยสุขภาพ	1.00	1.00	3.5	2.00	3.00	3.50	2.00	1.00
โครงการพัฒนาการเฝ้าระวัง ป้องกัน ควบคุมโรคจากการประกอบอาชีพและสิ่งแวดล้อมในพื้นที่เขตพัฒนาพิเศษภาคตะวันออก	1.00	1.00	3.3	1.33	3.00	2.67	3.00	0.67
โครงการพัฒนาการเฝ้าระวัง ป้องกันและควบคุมโรคติดต่ออุบัติใหม่ อุบัติซ้ำ ภายใต้แนวคิดสุขภาพหนึ่งเดียวในชุมชน	1.00	1.00	4.0	2.00	2.50	2.50	1.50	1.00
โครงการพัฒนาเครือข่ายควบคุมเครื่องดื่มแอลกอฮอล์ในชุมชน	1.00	1.00	2.5	1.50	3.00	2.50	2.00	1.00
โครงการพัฒนาสติ๊กเกอร์แพลตฟอร์ม การเฝ้าระวังป้องกันควบคุมโรค เพื่อการพยากรณ์และการตัดสินใจที่มีประสิทธิภาพ	1.00	1.00	3.5	2.50	2.50	1.50	2.50	1.00
โครงการพัฒนาระบบบริหารจัดการสิ่งแวดล้อมในชุมชนที่เอื้อต่อการมีสุขภาพที่ดี	0.50	1.00	3.0	3.50	2.50	2.50	3.00	1.00
โครงการพัฒนาระบบการเฝ้าระวังและสอบสวนโรคอุบัติใหม่ โรคอุบัติซ้ำและภัยสุขภาพที่เกิดจากการเปลี่ยนแปลงภูมิอากาศ	1.00	1.00	3.5	2.00	3.50	4.00	1.50	1.00
โครงการพัฒนาระบบการสื่อสารความเสี่ยงเพื่อเสริมสร้างความรอบรู้สุขภาพ เรื่องโรคอุบัติใหม่ โรคอุบัติซ้ำที่เน้นชุมชน	1.00	1.00	4.0	2.00	3.00	4.00	1.50	1.00
โครงการพัฒนาระบบเฝ้าระวัง ข้าราชการ และระบบการตอบโต้ข่าวสารด้านโรคและภัยสุขภาพ	0.50	1.00	2.0	1.00	2.00	2.00	1.00	1.00
โครงการพัฒนาและขับเคลื่อนป้องกันควบคุมโรคและภัยสุขภาพด้วยกลไกการพัฒนาศักยภาพชีวิตระดับอำเภอเขตและระบบสุขภาพปฐมภูมิ	1.00	0.50	3.0	2.50	3.00	2.50	3.00	1.00
โครงการพัฒนาและสนับสนุนโครงสร้างพื้นฐานงานระบาดวิทยา ด้านป้องกันควบคุมโรคและภัยสุขภาพ	1.00	1.00	2.0	2.00	3.00	1.00	2.50	0.50
โครงการพัฒนาศักยภาพและกลไกการดำเนินงานความร่วมมือด้านเฝ้าระวัง ป้องกัน ควบคุมโรคและภัยสุขภาพ ตามกรอบความร่วมมือระหว่างประเทศเพื่อความมั่นคงทางสุขภาพ (GHSA)	1.00	1.00	2.5	2.50	2.50	2.00	1.50	1.00
โครงการพัฒนาศักยภาพและเสริมสร้างทักษะชีวิตเพื่อป้องกันการชนน้ำ ในกลุ่มเด็กวัยเรียนวัยรุ่น	1.00	1.00	1.5	1.50	2.00	1.00	1.00	1.00
โครงการพัฒนาระบบของทางเข้าออกประเทศ พร้อมรับมือและปรับตัวต่อโรคอุบัติใหม่ โรคอุบัติซ้ำ และการจัดการภาวะฉุกเฉินทางสาธารณสุขระหว่างประเทศ	1.00	1.00	4.0	3.00	3.50	4.00	2.00	1.00
โครงการพัฒนาองค์ความรู้ด้านสุขภาพ เรื่องการป้องกันโรคนอนหลับและซีสติสในกลุ่มวัยรุ่นและเยาวชน	1.00	1.00	2.0	3.00	2.50	2.00	2.00	1.00
โครงการเพิ่มประสิทธิภาพการบริหารจัดการข้อมูลทางห้องปฏิบัติการเพื่อการเฝ้าระวัง ป้องกัน ควบคุมโรคอุบัติใหม่ อุบัติซ้ำและโรคติดต่ออันตราย (Laboratory Data Center)	1.00	1.00	3.5	2.00	3.50	3.50	2.00	1.00
โครงการส่งเสริมความรู้สุขภาพด้านโรคไม่ติดต่ออวัยวะระดับจังหวัด	1.00	1.00	3.5	3.50	3.50	4.00	3.50	1.00
โครงการสร้างกระแสความรู้และทักษะการป้องกันความรุนแรงจากการถูกทำร้ายในเยาวชนโดยใช้ชุมชนเป็นฐาน	1.00	1.00	3.0	3.50	2.50	3.50	2.50	1.00
โครงการสร้างความรอบรู้ด้านสุขภาพเพื่อป้องกันการบาดเจ็บในเด็ก (Child Injury) ปี 2566	1.00	1.00	2.5	3.50	2.00	2.50	1.50	1.00
โครงการสร้างเสริมความรู้ด้านสุขภาพ ในการป้องกันควบคุมโรคและภัยสุขภาพ	1.00	1.00	3.0	1.50	2.50	3.00	2.00	1.00
คะแนนเฉลี่ย	0.97	0.98	3.0	2.67	3.03	2.88	2.53	0.95

4

โครงการเป็นการจัดทำจากข้อมูลเชิงประจักษ์ เช่น มีข้อมูลสถิติ/ข้อเท็จจริงรองรับ (ไม่ใช่การกล่าวอ้าง) ได้คะแนนเฉลี่ย 2.67 จากคะแนนเต็ม 5 คะแนน

6

โครงการมีแผนการดำเนินงานและกิจกรรมที่ชัดเจน เป็นไปได้จริง และส่งผลโดยตรงต่อการบรรลุเป้าหมายและวัตถุประสงค์ของโครงการอย่างแท้จริง ได้คะแนนเฉลี่ย 2.88 จากคะแนนเต็ม 5 คะแนน

7

โครงการมีตัวชี้วัดที่สามารถสะท้อนการบรรลุผลสัมฤทธิ์ตามเป้าหมายได้อย่างเป็นรูปธรรม ได้คะแนนเฉลี่ย 2.53 จากคะแนนเต็ม 5 คะแนน

เสนอมา 28 โครงการ ผ่านการคัดเลือก 4 โครงการ

หมายถึง คะแนนน้อยกว่าร้อยละ 60

ข้อสังเกตจากการประเมินโครงการสำคัญ ประจำปีงบประมาณ 2567 ของกรมควบคุมโรค

ชื่อโครงการ	เกณฑ์ ข้อ 1 (เต็ม 1)	เกณฑ์ ข้อ 2 (เต็ม 5)	เกณฑ์ ข้อ 3 (เต็ม 5)	เกณฑ์ ข้อ 4 (เต็ม 5)	เกณฑ์ ข้อ 5 (เต็ม 5)	เกณฑ์ ข้อ 6 (เต็ม 5)	เกณฑ์ข้อที่ 7.1 (เต็ม 1.25)	เกณฑ์ข้อที่ 7.2 (เต็ม 1.25)	เกณฑ์ข้อที่ 7.3 (เต็ม 1.25)	เกณฑ์ข้อที่ 7.4 (เต็ม 1.25)
โครงการขยายผลการดำเนินงานของภาคีเครือข่ายชุมชน เพื่อการจัดการปัญหาโรคไม่ติดต่อ ผู้พิการทางชีวิตที่ ภายใต้คณะกรรมการพัฒนาคุณภาพชีวิตระดับอำเภอ (พชอ.)	1.00	3.6	2.3	3.0	2.67	3.00	1.25	1.25	1.25	1.25
โครงการขับเคลื่อน และพัฒนาผลการดำเนินงานโครงการพระราชดำริ โครงการเฉลิมพระเกียรติ และโครงการที่เกี่ยวเนื่องกับพระบรมวงศานุวงศ์ กรมควบคุมโรค	1.00	3.6	1.3	3.3	3.67	2.00	1.25	1.25	1.25	1.25
โครงการขับเคลื่อนการดำเนินงานด้านวัณโรคและกรมโรคติดต่อเอดส์โดยในเขตสุขภาพที่ 9 ประจำปีงบประมาณ พ.ศ.2567	1.00	2.6	3.6	3.0	2.67	1.67	1.25	1.25	1.25	1.00
โครงการขับเคลื่อนการป้องกันโรคเบาหวานและเส้นเลือดหัวใจในสถานศึกษาเยาวชน โดยใช้ TSY Program: Thailand Safe Youth Program	1.00	3.6	4.0	3.0	3.33	3.67	1.25	1.25	1.25	1.08
โครงการขับเคลื่อนศูนย์ปฏิบัติการเฝ้าระวัง ป้องกัน ควบคุมโรคติดต่ออันตรายหรือโรคร้าย พ.ศ. 2566-2570 ตามพระราชบัญญัติโรคติดต่อ พ.ศ. 2558 ผู้ปฏิบัติ	1.00	2.6	1.00	3.3	3.00	2.67	1.25	1.25	1.25	1.25
โครงการเตรียมพร้อมรับมือภาวะฉุกเฉินจากโรคอุบัติใหม่ โรคอุบัติซ้ำ และโรคร้ายแรง เขตสุขภาพที่ 10	1.00	3.6	2.00	2.6	3.00	2.33	1.25	1.25	1.25	1.25
โครงการเตรียมพร้อมรับมือภาวะฉุกเฉินและการสื่อสารความเสี่ยง 2567	1.00	3.00	1.33	3.00	2.33	2.00	1.25	1.25	1.25	1.25
โครงการบูรณาการคัดกรองผู้สูงวัย ผู้ป่วยโรคไม่ติดต่อ ในสถานประกอบการ	1.00	3.6	2.6	3.6	1.33	1.67	1.25	1.25	1.25	1.25
โครงการป้องกันคนงานโดยใช้ชุมชนเป็นฐานภายใต้ยุทธศาสตร์ผู้ก่อการ (MERIT MAKER)	1.00	3.00	4.3	3.3	2.67	3.33	1.25	1.25	1.25	1.25
โครงการพัฒนาโครงการเชื่อมเครือข่ายและการประสานงานในระดับประเทศและระดับจังหวัด ภายใต้แนวคิดสุขภาพหนึ่งเดียว	1.00	3.3	1.3	2.6	3.00	2.33	1.25	1.25	1.25	1.25
โครงการพัฒนาความร่วมมือเครือข่าย เพื่อการเตรียมความพร้อมรับมือ และแก้ไขสถานการณ์ด้านโรคติดต่ออุบัติใหม่	1.00	3.00	2.3	2.3	3.33	1.67	1.25	1.25	1.25	1.25
โครงการพัฒนาความร่วมมือเครือข่ายด้านโรคติดต่ออุบัติใหม่	1.00	3.3	2.00	2.6	3.33	2.67	1.25	1.25	1.25	1.25
โครงการพัฒนาการเฝ้าระวัง อิงกับ ความปลอดภัยการประกอบอาชีพและสิ่งแวดล้อมในพื้นที่เขตพัฒนาพิเศษภาคตะวันออก	1.00	3.00	1.6	2.6	4.00	2.00	1.25	1.25	1.25	1.25
โครงการพัฒนาข้อมูลสุขภาพชุมชน	0.67	3.00	2.3	2.3	1.67	1.67	0.83	0.83	0.83	0.67
โครงการพัฒนาศักยภาพสามารถ เตรียมพร้อมรับมือ ไข้หวัดใหญ่ ป้องกัน ตรวจรับโรคและภัยสุขภาพและจัดการความเชื่อมโยงสาธารณสุขระหว่างประเทศแบบบูรณาการ	1.00	3.6	3.6	2.6	3.00	2.33	1.25	1.25	1.25	1.25
โครงการพัฒนาเครือข่ายในการสนับสนุนการเสริมสร้างความรู้สุขภาพ เฝ้าระวังโรคอุบัติใหม่ ในพื้นที่เขตสุขภาพที่ 8	0.67	3.00	4.00	3.3	3.00	3.00	1.25	1.25	1.25	1.25
โครงการพัฒนาช่องทางการสื่อสารที่สร้างเสริมความร่วมมือผู้สุขภาพ เฝ้าระวังโรคติดต่อ โรคติดต่อทางเพศสัมพันธ์ โรคเอดส์ ยาเสพติด และ ซี	0.67	3.00	1.6	2.3	2.67	2.33	1.25	1.25	1.25	1.00
โครงการพัฒนาบริบทการเพื่อการขับเคลื่อนการป้องกันควบคุมโรคติดต่อมาโดยตลอด เพื่อรองรับการเกิดโรคอุบัติใหม่ อุบัติซ้ำ และการจัดการภาวะฉุกเฉิน	1.00	3.00	2.6	3.3	3.33	1.67	1.25	1.25	1.25	1.17
โครงการพัฒนาคนเฝ้าระวังสุขภาพ เฝ้าระวังโรคจากการประกอบอาชีพ	1.00	3.00	4.00	3.6	2.00	3.33	1.25	1.25	1.25	1.00
โครงการพัฒนาเครือข่ายในการเฝ้าระวังควบคุมโรคติดต่อ และการแลกเปลี่ยนข้อมูลข่าวสารระหว่างประเทศในพื้นที่ชายแดนและภาคเหนือตอนบน	1.00	3.3	1.00	3.3	4.00	2.67	0.92	1.25	1.25	1.25
โครงการพัฒนาศูนย์เฝ้าระวัง และป้องกันปัญหาสุขภาพชุมชนศึกษาเขต	1.00	4.00	3.6	3.6	3.67	4.33	1.25	1.25	1.25	1.25
โครงการพัฒนาศูนย์ประสานเครือข่ายศูนย์ปฏิบัติการสาธารณสุขระดับป้องกันควบคุมโรคและภัยสุขภาพ (Public Health Laboratory)	1.00	4.3	3.6	3.3	4.00	4.00	1.25	1.25	1.25	1.25
โครงการพัฒนาระบบการจัดการภาวะฉุกเฉินทางสาธารณสุขเชิงเตรียมพร้อมรับมือภาวะฉุกเฉินจากโรคอุบัติใหม่ โรคอุบัติซ้ำ และโรคร้ายแรง เขตสุขภาพ 12	1.00	3.3	3.3	3.00	4.00	2.00	1.25	1.25	1.25	1.25
โครงการพัฒนาระบบการสื่อสารความเสี่ยงเตรียมรับมือสถานการณ์สุขภาพ เฝ้าระวังโรคอุบัติใหม่ โรคอุบัติซ้ำพิเศษชน	1.00	4.33	1.6	2.6	3.00	2.00	1.25	1.25	1.25	1.25
โครงการพัฒนาระบบเฝ้าระวัง ไข้หวัดใหญ่ และระบบการสนับสนุนการเฝ้าระวังโรคและภัยสุขภาพ	1.00	3.00	0.6	2.6	2.67	2.00	1.25	1.25	1.25	1.00
โครงการพัฒนาระบบเฝ้าระวังป้องกันควบคุม 5 กลุ่มโรคและสาธารณสุข 5 มิติ และพัฒนาระบบการสนับสนุนโรคติดต่ออุบัติใหม่ อุบัติซ้ำ โรคร้ายแรง และโรคสุขภาพที่เป็นปัญหาสำคัญในพื้นที่เขตสุขภาพที่ 8 ด้วยเทคโนโลยีที่ทันสมัย	1.00	3.00	4.00	3.6	3.00	2.67	1.25	1.25	1.25	1.25
โครงการพัฒนาระบบเฝ้าระวังป้องกันควบคุมโรคอุบัติใหม่ โรคอุบัติซ้ำ โรคร้ายแรง เขตสุขภาพที่ 10	1.00	2.6	1.3	3.0	3.00	3.00	1.25	1.25	1.25	1.25
โครงการพัฒนาระบบเฝ้าระวังป้องกันควบคุมโรคอุบัติใหม่ โรคอุบัติซ้ำ โรคร้ายแรง เขตสุขภาพที่ 10	1.00	2.3	1.3	2.3	2.67	2.33	1.25	1.25	1.25	1.25
โครงการพัฒนารูปแบบ (Model) ความร่วมมือเครือข่ายด้านโรคติดต่ออุบัติใหม่	1.00	3.3	0.6	2.3	2.67	1.25	1.25	1.25	1.25	1.25
โครงการพัฒนารูปแบบการดำเนินงานเชิงรุกสู่ประชาชนวัยผู้ใหญ่ในขั้นต้น	1.00	3.3	3.00	2.6	4.33	2.67	1.25	1.25	1.25	1.25
โครงการพัฒนาศักยภาพศูนย์ปฏิบัติการสอบสวนโรค เตรียมรับมือโรคร้าย โรคอุบัติใหม่ในพื้นที่ เขตสุขภาพที่ 10	1.00	2.3	0.6	2.00	3.00	1.25	1.25	1.25	1.25	1.25
โครงการพัฒนาศักยภาพบุคลากรทางสุขภาพที่มีส่วนร่วมในการส่งเสริมสุขภาพและชีวิตธรรม	0.67	3.00	0.6	2.00	1.67	2.00	1.25	1.25	1.25	1.25
โครงการพัฒนาศักยภาพพนักงานเจ้าหน้าที่ผู้บังคับใช้กฎหมายตามพระราชบัญญัติควบคุมเครื่องสำอางค์ พ.ศ. 2551 และกฎหมายอื่น ๆ ที่เกี่ยวข้อง	1.00	3.50	4.50	2.00	2.00	2.50	1.25	1.25	1.25	1.25
โครงการส่งเสริมศักยภาพ ศูนย์สุขภาพเพื่อผู้พิการ	1.00	3.6	3.3	2.6	2.67	3.67	1.25	1.25	1.25	1.00
โครงการสนับสนุนการดำเนินงานในการป้องกันคนงานในอุตสาหกรรม	1.00	3.40	4.50	4.11	3.50	4.00	1.25	1.25	1.25	1.15
โครงการสนับสนุนการดำเนินงานแก้ไขปัญหาโรคหายากไปไม่ถึงและเร่งรัดเจ้าหน้าที่	1.00	3.00	4.00	3.6	4.00	3.00	1.25	1.25	1.25	1.25
โครงการสนับสนุนการเฝ้าระวัง ป้องกันควบคุมโรค ภายใต้โครงการเขตพื้นที่สุขภาพ 10 เขตสุขภาพ 10 เขตสุขภาพ	1.00	3.6	1.6	3.3	3.00	3.33	1.25	1.25	1.25	1.25
โครงการสร้างความรอบรู้สุขภาพในการป้องกันควบคุมโรคและภัยสุขภาพ	0.67	2.00	0.6	3.00	2.33	3.00	1.25	1.25	1.25	1.25
โครงการสื่อสารความเสี่ยงด้านการป้องกันควบคุมโรคและภัยสุขภาพ	0.67	2.00	0.6	2.6	3.33	3.00	1.25	1.25	1.25	1.25
โครงการเสริมสร้างความรอบรู้สุขภาพในการป้องกันควบคุมโรค เขตสุขภาพที่ 10	0.67	2.33	2.00	2.00	2.00	1.67	1.25	1.25	1.25	1.25
คะแนนเฉลี่ย	0.94	3.18	2.4	2.4	3.01	2.4	1.23	1.24	1.24	1.19

หมายถึง คะแนนน้อยกว่าร้อยละ 60

เสนอมา 40 โครงการ
ผ่านการคัดเลือก 10 โครงการ

1

โครงการส่งต่อปัจจัยเสี่ยงภัยจากตู้วางส่งลูกค้าของเป้าหมายแคมเปญชื้อ (Y1) ที่ผิดปกติ (ตามข้อเท็จจริง) และสามารถส่งต่อการบรรลุเป้าหมายแผนแม่บทและยุทธศาสตร์ชาติ ความถี่การ XYZ โครงการได้อย่างแท้จริง

2

ความจำเป็นต่อมีหรือไม่มีโครงการนี้

3

โครงการเป็นการจัดตั้งจากข้อมูลเชิงประจักษ์ เช่น มีข้อมูลสถิติ/งานวิจัยรองรับ (ไม่ใช่จากความรู้สึก)

4

โครงการมีวัตถุประสงค์ ผลผลิต ผลลัพธ์ และคู่มือเป้าหมายที่ผู้รับประโยชน์ เป็นองค์ประกอบที่ชัดเจน สามารถส่งต่อการบรรลุเป้าหมายของโครงการอย่างเป็นรูปธรรม

5

โครงการมีผลการดำเนินงาน และกิจกรรม ที่ชัดเจน เป็นไปได้จริง และส่งผลกระทบต่อความสำเร็จของโครงการอย่างแท้จริง

6

โครงการมีตัวชี้วัดที่สามารถสะท้อนการบรรลุผลสัมฤทธิ์ตามเป้าหมายของโครงการ ได้อย่างเป็นรูปธรรม

7.1

โครงการเป็นการจัดตั้งกองทุนและคณะกรรมการหรือไม่ หากเป็นต้องส่งผลกระทบต่อการบรรลุเป้าหมายแผนแม่บทชื้อ (Y1) ที่เกี่ยวข้องอย่างชัดเจน

7.2

โครงการเป็นการจัดตั้งหน่วยงานหรือไม่ หากเป็นต้องส่งผลกระทบต่อการบรรลุเป้าหมายแผนแม่บทชื้อ (Y1) ที่เกี่ยวข้องอย่างชัดเจน

7.3

โครงการเป็นการปรับปรุง ซ่อมแซม ก่อสร้างอาคารสำนักงานหรือไม่ หากเป็นต้องส่งผลกระทบต่อการบรรลุเป้าหมายแผนแม่บทชื้อ (Y1) ที่เกี่ยวข้องอย่างชัดเจน

7.4

โครงการเป็นการจัดซื้อครุภัณฑ์ หรือเป็นต้องส่งผลกระทบต่อการบรรลุเป้าหมายแผนแม่บทชื้อ (Y1) ที่เกี่ยวข้องอย่างชัดเจน

การขับเคลื่อนยุทธศาสตร์ชาติสู่การปฏิบัติผ่านแผนแม่บทภายใต้ยุทธศาสตร์ชาติ



วันที่ 18 พฤษภาคม 2564 คณะรัฐมนตรีมีมติเห็นชอบแนวทางการขับเคลื่อนยุทธศาสตร์ชาติไปสู่การปฏิบัติบนฐานข้อมูลเชิงประจักษ์ เพื่อนำไปสู่การบรรลุเป้าหมายในห้วงปีที่ 2 (2566 - 2570) ดังนี้



ปี 2565 มีโครงการสำคัญ จำนวน 571 โครงการ



วันที่ 9 พฤศจิกายน 2564 มีมติ ครม. เห็นชอบโครงการสำคัญปี 2566 จำนวน 406 โครงการ

เอกสารที่เกี่ยวข้องกับการดำเนินการขับเคลื่อนยุทธศาสตร์ชาติ



ยุทธศาสตร์ชาติ



ห่วงโซ่คุณค่า
ของประเทศไทย



(ร่าง) แผนแม่บทภายใต้ยุทธศาสตร์ชาติ
(พ.ศ. 2566 - 2580) (ฉบับปรับปรุง)



แผนการปฏิรูปประเทศ
(ฉบับปรับปรุง)



23 แผนแม่บท
ภายใต้ยุทธศาสตร์ชาติ



แผนแม่บทเฉพาะกิจ
ภายใต้ยุทธศาสตร์ชาติ



รายงานสรุปผลการดำเนินการประจำปี





1. ยุทธศาสตร์ชาติ
2. การขับเคลื่อนยุทธศาสตร์ชาติผ่านแผนสามระดับ
3. การจัดทำโครงการ (XYZ)
4. ระบบติดตามและประเมินผลแห่งชาติ eMENSCR
5. การดำเนินการตามยุทธศาสตร์ชาติ
และการปฏิรูปประเทศ

หลักการติดตามประเมินผล

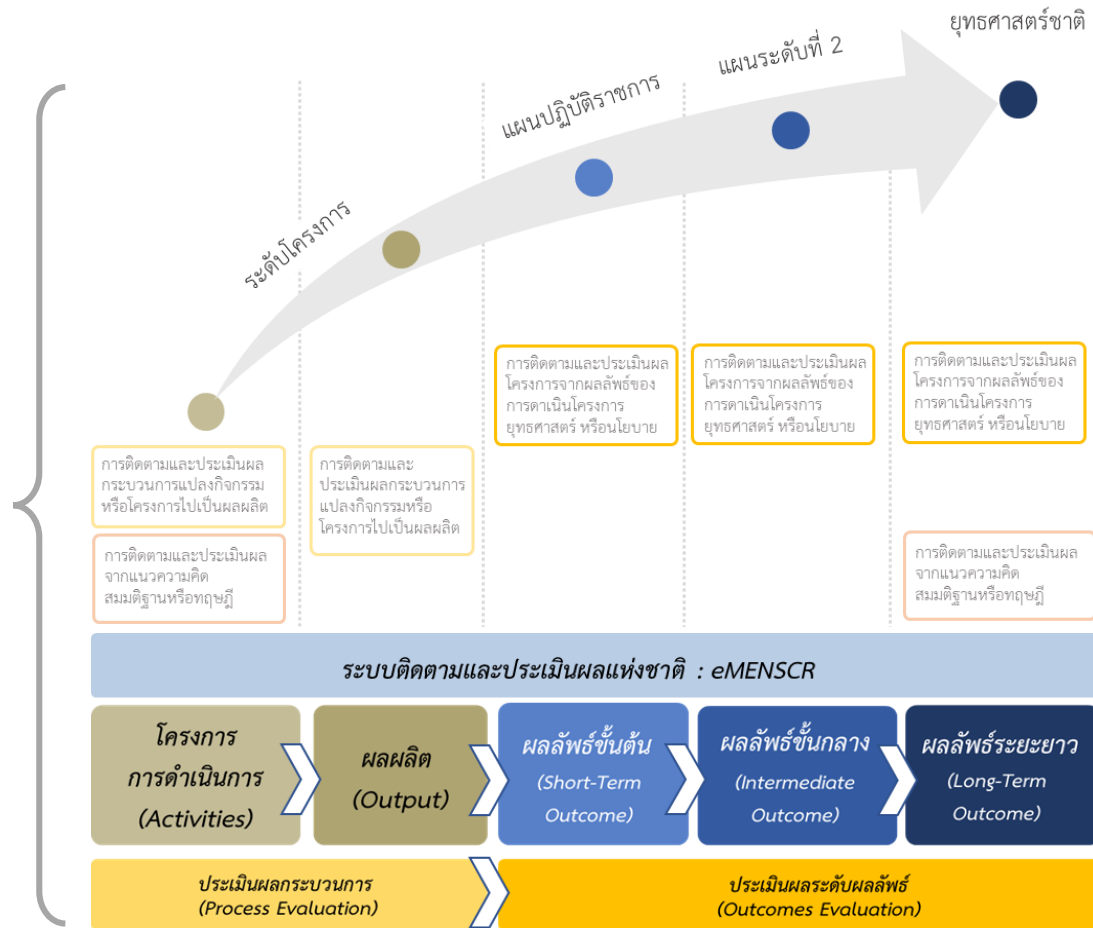
การติดตามและประเมินผลจากแนวความคิด สมมติฐาน หรือทฤษฎี ซึ่งเป็นการติดตาม และประเมินว่าโครงการหรือกิจกรรมที่มีอยู่ นั้นสอดคล้องกับแนวความคิดหรือทฤษฎีการพัฒนาเพียงใด มีช่องว่างของโครงการหรือนโยบายหรือไม่

การติดตามและประเมินผลกระบวนการ แปลงกิจกรรมหรือโครงการไปเป็นผลผลิต เป็นการประเมินกระบวนการแปลงกิจกรรม โครงการไปสู่ผลผลิต

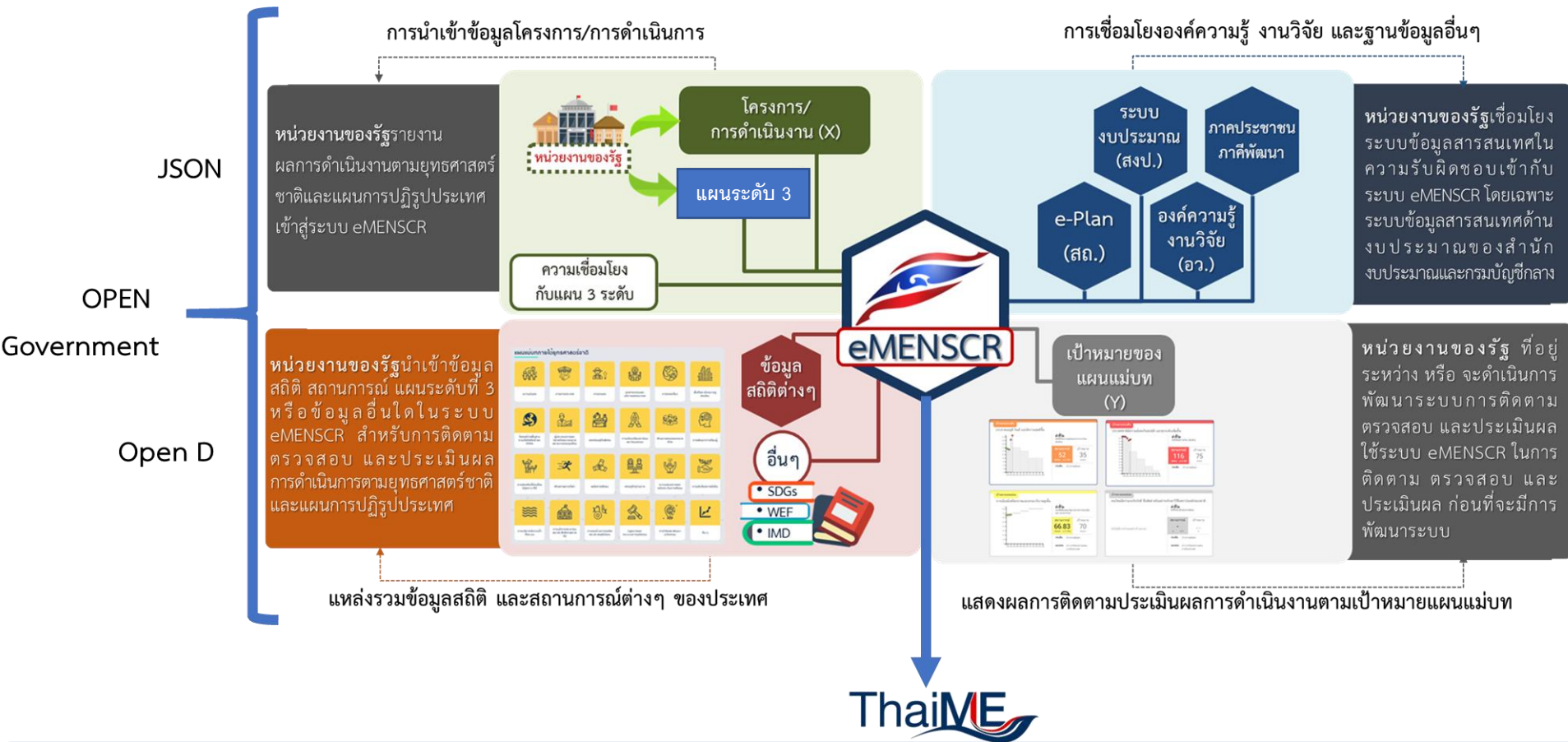
การติดตามและประเมินผลโครงการจาก ผลลัพธ์ของการดำเนินโครงการ ยุทธศาสตร์ หรือนโยบาย เป็นการประเมินผลลัพธ์จาก การดำเนินโครงการต่าง ๆ ร่วมกันสู่เป้าหมาย ร่วมกัน ซึ่งเป็นหลักการที่สอดคล้องกับ แนวคิดของการกำหนดยุทธศาสตร์ตาม หลักการ ends - ways - means หรือ ความสัมพันธ์เชิงเหตุผล

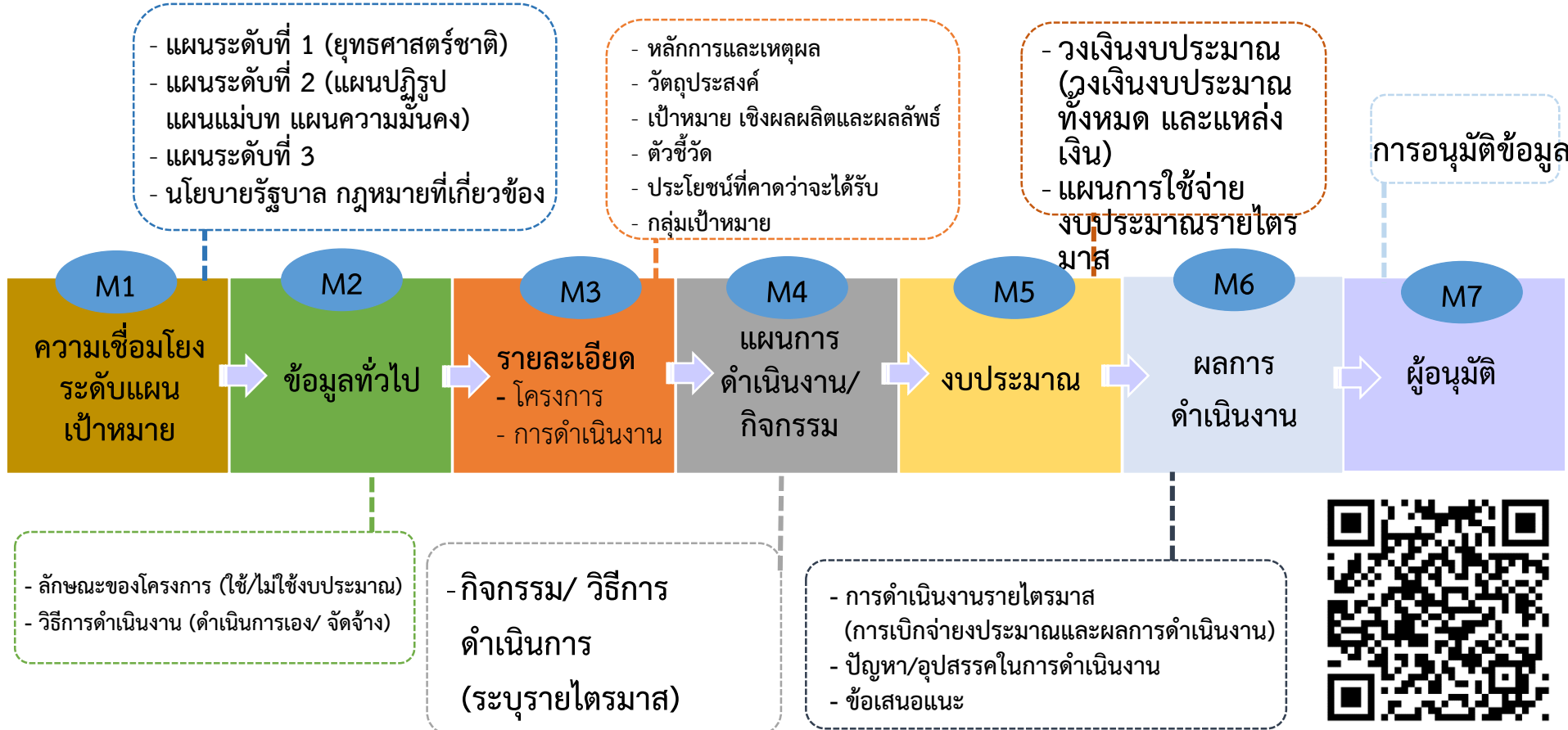
พัฒนากระบวนการทำงาน

วิเคราะห์นโยบาย/ชี้ประเด็นการพัฒนา



ภาพรวมของระบบ eMENSCR



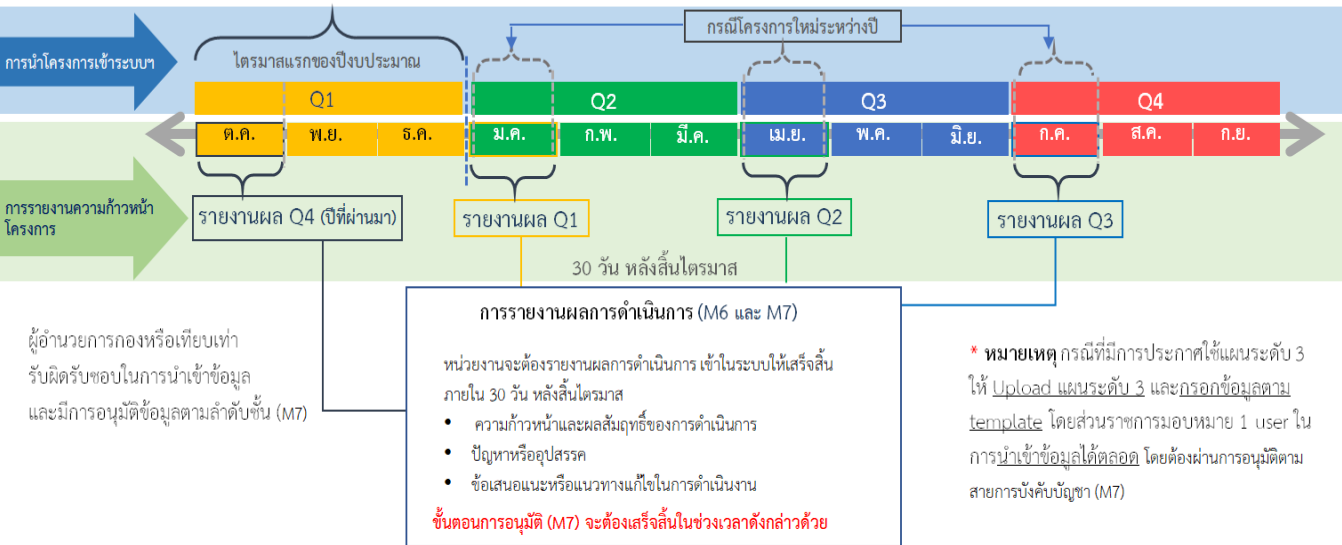


การเพิ่มโครงการใหม่ (M1 - M5 และ M7)

หน่วยงานจะต้องเพิ่มโครงการใหม่ทั้งหมดในปีงบประมาณเข้าสู่ระบบให้เสร็จสิ้นภายในไตรมาสแรกของปีงบประมาณ โดยประกอบด้วยข้อมูลดังนี้

- ความสอดคล้องกับการดำเนินการตามยุทธศาสตร์ชาติและแผนการปฏิรูปประเทศ
- ข้อมูลเกี่ยวกับรายละเอียดแผนงาน โครงการ หรือการดำเนินงาน

ขั้นตอนการอนุมัติ (M7) จะต้องเสร็จสิ้นในช่วงเวลาดังกล่าวด้วย



สิ่งที่หน่วยงานต้องปฏิบัติตามระเบียบฯ

- 1 นำเข้าสู่ข้อมูลเกี่ยวกับรายละเอียด โครงการ/ การดำเนินงาน (M1-M5) ภายใน **ไตรมาสที่ 1** ของปีงบประมาณ หากเป็นโครงการที่เริ่มต้นในไตรมาสอื่น **ให้นำเข้าสู่ข้อมูลภายใน 30 วัน** หลังสิ้นไตรมาส
- 2 รายงานผลการดำเนินการ เป็นรายไตรมาส เข้าในระบบฯ **ให้เสร็จสิ้นภายใน 30 วัน** หลังสิ้นไตรมาส
- 3 Upload แผนระดับ 3 และกรอกข้อมูลตาม template **ได้ตลอดเวลา** หลังจากแผนได้รับการอนุมัติและประกาศใช้ โดยมอบหมายกองนโยบายและแผนหรือกองที่เกี่ยวข้องในการนำเข้าสู่ข้อมูล โดยต้องผ่านการอนุมัติตามลำดับ (M7)
- 4 ให้นำหน่วยงานของรัฐดำเนินการเชื่อมโยงฐานข้อมูลเข้ากับระบบฯ เพื่อให้ระบบฯ มีข้อมูลครบถ้วนสมบูรณ์

- การรายงานผลการดำเนินงานเป็นรายไตรมาสเพื่อให้สอดคล้องกับมาตรา 270 ของรัฐธรรมนูญในการรายงานความคืบหน้าการดำเนินการตามแผนการปฏิรูปประเทศราย 3 เดือน ต่อรัฐสภา
- สำหรับหน่วยงานที่มีแผนปฏิรูปราชการที่ใช้ตามปฏิทิน สำนักงานฯ จะจัดระบบให้รองรับกับการดำเนินงานตามปฏิทินต่อไป

M.6 ผลการดำเนินงาน ประจำไตรมาสที่ 4 ปีงบประมาณ 2562

ความก้าวหน้าของเป้าหมายโครงการ ประจำปีงบประมาณ 2562

เป้าหมายเชิงผลผลิต (Output)

หาหรือข้อมูลตัวชี้วัดที่เกี่ยวข้องกับโครงสร้างพื้นฐาน ระบบโลจิสติกส์และโซ่อุปทาน และการพัฒนาเมืองและพื้นที่ของประเทศไทย ร่วมกับทีมที่ปรึกษาโครงการฯ เพื่อให้เกิดความชัดเจนในส่วนของนิยาม ความหมาย โครงสร้างข้อมูลภายใต้แต่ละตัวชี้วัด

ความก้าวหน้าของโครงการที่ดำเนินการกับแผนแม่บทภายใต้ยุทธศาสตร์ชาติและยุทธศาสตร์ชาติหลัก

ผลการดำเนินงานต่อเป้าหมายของยุทธศาสตร์ชาติ	หน่วยงานที่เกี่ยวข้องสามารถนำข้อมูลไปใช้ในการวางแผน พัฒนา ระบบโครงสร้างพื้นฐาน โลจิสติกส์และโซ่อุปทาน และการพัฒนาเมือง เพื่อให้เกิดโครงสร้างพื้นฐาน และระบบโลจิสติกส์ ที่สามารถรองรับการเจริญเติบโตของประเทศไทยในด้านต่าง ๆ ได้อย่างมีประสิทธิภาพ
ผลการดำเนินงานต่อเป้าหมายของแผนแม่บทประเด็น	มีระบบข้อมูลที่เกี่ยวข้องกับโครงสร้างพื้นฐาน โลจิสติกส์และโซ่อุปทาน และการพัฒนาเมือง ที่สามารถเชื่อมโยงข้อมูลระหว่างกันได้
ผลการดำเนินงานต่อเป้าหมายของแผนย่อย	หน่วยงานที่เกี่ยวข้องมีข้อมูลใช้ประกอบการวางแผนด้านโครงสร้างพื้นฐาน โลจิสติกส์ และการพัฒนาเมืองได้อย่างมีประสิทธิภาพ

สรุปปัญหาและข้อเสนอแนะของโครงการประจำปีงบประมาณ 2562

ผลการดำเนินงาน	หาหรือร่วมกับทีมที่ปรึกษาโครงการฯ เพื่อหาแนวทางการดำเนินงานในส่วนที่เกี่ยวข้องของรายงานความก้าวหน้าครั้งที่ 1
ปัญหาและอุปสรรคในการดำเนินงาน	ข้อมูลของหลายหน่วยงานไม่สามารถนำไปเชื่อมโยงและพัฒนาระบบต่อไปได้ง่าย

การใช้ประโยชน์ eMENSOCR

เลือกแผนแม่บทภายใต้ยุทธศาสตร์ชาติที่เกี่ยวข้องโดยตรง

รายชื่อแผนแม่บทภายใต้ยุทธศาสตร์ชาติ ▾

รายละเอียด 21. การต่อต้านการทุจริตและประพฤติมิชอบ

- แผนแม่บทภายใต้ยุทธศาสตร์ชาติ ประเด็น การต่อต้านการทุจริตและประพฤติมิชอบ
 - เป้าหมายประเด็น
 - ประเทศไทยปลอดการทุจริตและประพฤติมิชอบ
- แผนย่อย
 - แผนย่อยการป้องกันกาทุจริตและประพฤติมิชอบ
 - เป้าหมายแผนย่อย
 - 1. ประชาชนมีวัฒนธรรมและพฤติกรรมซื่อสัตย์สุจริต
 - 2. คดีทุจริตและประพฤติมิชอบลดลง
 - + แนวทางการพัฒนา
- แผนย่อยการปราบปรามการทุจริต
 - เป้าหมายแผนย่อย
 - การดำเนินคดีทุจริตมีความรวดเร็ว เป็นธรรม โปร่งใส ไม่เลือกปฏิบัติ
 - + แนวทางการพัฒนา

The screenshot shows the eMENSOCR system interface. At the top, there's a navigation bar with the eMENSOCR logo and a user profile for 'วันฉัตร สุวรรณกิติ (wanchat)'. Below that, the main header reads 'รายชื่อโครงการ / การดำเนินงาน'. There are filters for 'แสดงเอกสาร' (50) and 'รายการ'. A toolbar offers options to 'ข้อมูลที่แสดง', 'Copy', 'CSV', 'Excel', 'PDF', 'พิมพ์', and 'Word'. The main content is a table with columns: 'บัญชี', 'จัดโครงการ', 'ชื่อโครงการ / การดำเนินงาน', 'ยุทธศาสตร์ชาติที่เกี่ยวข้องโดยตรง', 'แผนปฏิรูปที่เกี่ยวข้องโดยตรง', 'วันที่ปิดบัญชีล่าสุด', 'สถานะ', and 'จัดการโครงการ'. The table lists several projects, including 'โครงการรวบรวมและจัดพิมพ์กรณีศึกษาผ่านสื่อออนไลน์', 'โครงการเพิ่มศักยภาพความโปร่งใสและความสุจริตในจังหวัดยะลา', 'โครงการกำกับ ติดตาม ยุทธศาสตร์ที่ 2 "ยกระดับเจตนาทางการเมืองในการต่อต้านการทุจริต"', 'โครงการปรับปรุงเพื่อระบบงานคดีในการลดความล่าช้าระหว่างระบบคดี', and 'โครงการเพิ่มศักยภาพความโปร่งใสและความสุจริตในจังหวัดน่าน'. At the bottom, it says 'กำลังแสดงเอกสารลำดับ 1 ถึง 50 จากเอกสารทั้งหมด 789 รายการ' and 'หน้า 1 2 3 4 5 ... 16 ถัดไป'. The footer contains contact information for the National Anti-Corruption Commission (NACC) and the NECTEC logo.

ระบบวิเคราะห์ความคล้ายของโครงการด้วยเทคโนโลยีปัญญาประดิษฐ์ <BETA>

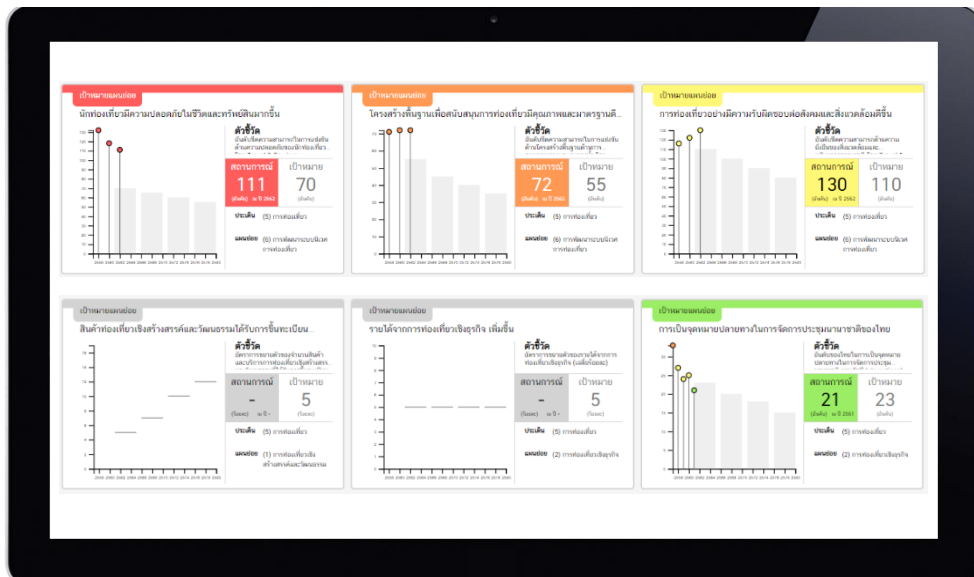
Show entries

Search:

โครงการที่คล้ายกัน	รหัสโครงการ	ชื่อโครงการ	สถานะเอกสาร	งบประมาณที่หน่วยงานขอโดยตรง
+	ยธ 1120-63-0002	โครงการตามแผนปฏิบัติการร่วมแม่น้ำโขงปลอดภัยเพื่อควบคุมยาเสพติด 6 ประเทศ ระยะ 4 ปี (พ.ศ.2562-2565) ทัพชวจิน สปป.ลาว เมียนมา ไทย เวียดนาม	อนุมัติแล้ว	15,000,000
+	นร 1204-63-0001	โครงการศึกษาเพื่อพัฒนาโครงสร้างและระบบบริหารงานภาครัฐตามแนวทางยุทธศาสตร์ชาติและการปฏิรูปประเทศ	อนุมัติแล้ว	2,080,100
-	ปป 0010-63-0010	จัดทำหลักสูตรอบรมเครือข่ายภาคประชาสังคมในการต่อต้านการทุจริต	อนุมัติแล้ว	430,000

% ความเหมือน	รหัสโครงการ	ชื่อโครงการ	สถานะเอกสาร	งบประมาณที่หน่วยงานขอโดยตรง
97.01	ปป 0010-63-0004	โครงการเสริมสร้างแกนนำเครือข่ายภาคประชาสังคมในการต่อต้านการทุจริต	อนุมัติแล้ว	1,500,000
90.75	ปป 0010-61-0012	โครงการศึกษาความต้องการของเครือข่ายภาคประชาสังคมต่อการพัฒนาศักยภาพสู่การเป็นเครือข่ายเฝ้าระวังการทุจริตในภาครัฐ ประจำปีงบประมาณ พศ 2562	อนุมัติแล้ว	295,000
90.04	ปป 0010-63-0001	โครงการบริหารจัดการศูนย์ประสานงานเครือข่ายภาคประชาสังคมส่งเสริมธรรมาภิบาลและต่อต้านการทุจริต ศูนย์ระดับเขตพื้นที่	อนุมัติแล้ว	2,185,000
89.31	ศธ0247-62-0016	โครงการขับเคลื่อนส่งเสริมการมีส่วนร่วมการต่อต้านการทุจริตในองค์กรของบุคลากรสำนักงานศึกษาธิการภาค 10 และสำนักงานศึกษาธิการจังหวัดในพื้นที่รับผิดชอบ ประจำปีงบประมาณ พศ2562	อนุมัติแล้ว	0
88.52	ปช 0036 (1)-61-0001	ผลิตสื่อการประชาสัมพันธ์เพื่อสร้างกระแสต่อต้านการทุจริตของสำนักงาน ปปช ภาค 1	ร่างโครงการ	10,000
88.46	คค 0405/-61-0009	แผนการสร้างเครือข่ายความร่วมมือในการส่งเสริมคุณธรรม และความร่วมมือในการต่อต้านทุจริต	อนุมัติแล้ว	0

การแสดงผลการติดตามประเมินผลการดำเนินงานตามเป้าหมายแผนแม่บท



- สีแดง** ต่ำกว่าค่าเป้าหมายขั้นวิกฤต : สถานการณ์ต่ำกว่า 50% ของค่าเป้าหมาย
- สีส้ม** ต่ำกว่าค่าเป้าหมายระดับเสี่ยง : สถานการณ์อยู่ในช่วง 51-75% ของค่าเป้าหมาย
- สีเหลือง** ต่ำกว่าค่าเป้าหมาย : สถานการณ์อยู่ในช่วง 76-99% ของค่าเป้าหมาย
- สีเขียว** บรรลุค่าเป้าหมาย : สามารถบรรลุค่าเป้าหมาย 100%
- สีเทา** อยู่ระหว่างจัดทำข้อมูล

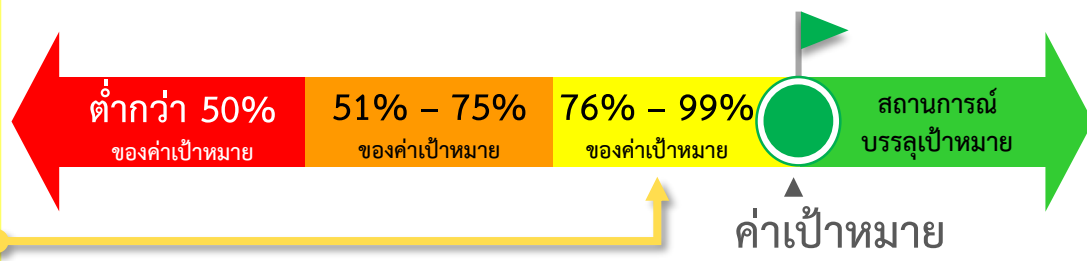
ตัวอย่าง สัดส่วนผลิตภัณฑ์มวลรวมของ SME ต่อผลิตภัณฑ์มวลรวมในประเทศ

ค่าเป้าหมาย ช่วงปี 61-65 อยู่ที่ ร้อยละ 45

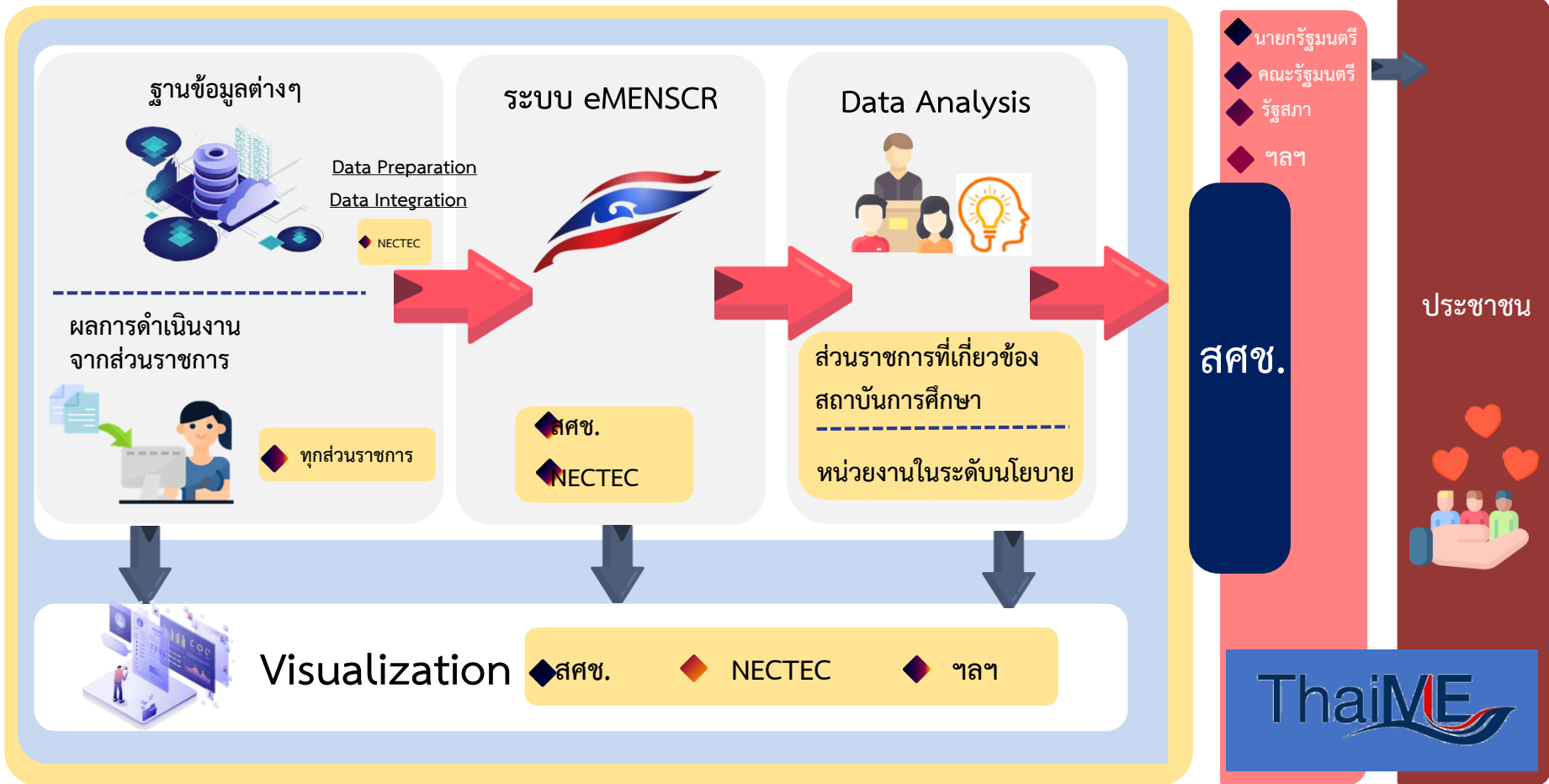
ดังนั้น ค่าสถานการณ์จึงคิดเป็น 95% ของค่าเป้าหมาย
 $[(43/45) \times 100] = 95$

ในขณะที่ปัจจุบันสัดส่วน GDP ของ SME อยู่ที่ ร้อยละ 43

จึงอยู่ในเกณฑ์ **สีเหลือง** ต่ำกว่าค่าเป้าหมาย



ภาพรวมการวิเคราะห์ข้อมูลของระบบ eMENSRC



ตัวอย่าง การใช้งานประโยชน์จาก JSON



```
{
  "id": "See71b90023add",
  "approver": "mot-chief1",
  "approvers": [
    {
      "id": "daacd7e2d-ba63-4d79-8861-b140e2c19c89",
      "username": "mot-chief6",
      "position": "อธิบดีกรมการขนส่งทางบก"
    },
    {
      "id": "434fc578-2e68-424b-ac9d-df3835a2d038",
      "username": "mot-chief2",
      "position": "รองปลัดกระทรวงคมนาคม ด้านการขนส่ง"
    },
    {
      "id": "fdbcb68e-74e1-444b-bb98-45b357acaaaf0",
      "username": "mot-chief1",
      "position": "ปลัดกระทรวงคมนาคม"
    }
  ],
  "budget": {
    "plan": 0,
    "used": 0,
    "pass": true,
    "report": ""
  },
  "code_en": "mot0409-61-0001",
  "code_th": "ศค 0409/61-0001",
  "created_at": {
    "sdate": "2020-06-15T06:56:16.147Z"
  },
  "docId": {
    "soid": "5b17632ab942d66a56a5db47"
  },
  "fiscal_quarter": 1,
  "fiscal_year": 2563,
  "modified_at": {
    "sdate": "2020-07-29T10:08:32.500Z"
  },
  "problem": "-",
  "progress_gantt_chart": {
    "activity": "1. ประชุมหารือเพื่อหาหัวข้อ และรายละเอียดการสัมมนา",
    "type": "main",
    "progress_report": "- อยู่ระหว่างการจัดทำเอกสารเพื่อหาหัวข้อและรายละเอียดการจัดสัมมนา",
    "progress_indicators": "- สัมมนาจะดำเนินการเป็นวงประชุมหารือเพื่อหาหัวข้อและรายละเอียดการจัดสัมมนา"
  }
}
```

ในฐานะหน่วยงานเจ้าภาพ

- ▶ พิจารณาบททวนความครบถ้วนของหน่วยงานที่เกี่ยวข้อง
- ▶ พิจารณาความซ้ำซ้อนของแผนปฏิบัติการด้าน.. ต่อเป้าหมายแผนแม่บทย่อย
- ▶ ประเมินปัญหาและอุปสรรคในการดำเนินการขับเคลื่อนฯ
- ▶ พิจารณาบททวนความซ้ำซ้อนของโครงการในเป้าหมายแผนแม่บทย่อยระหว่างหน่วยงานและพื้นที่

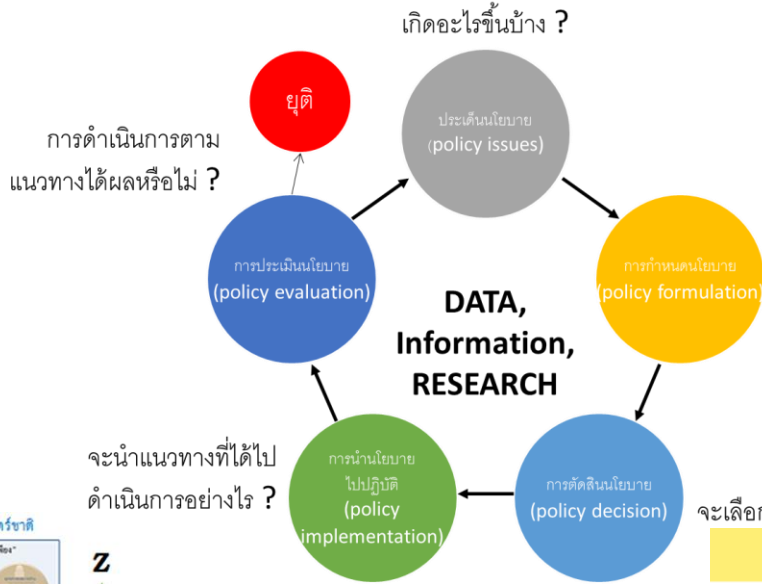
ในฐานะหน่วยงานที่มีส่วนร่วมในการขับเคลื่อนเป้าหมาย

- ▶ พิจารณาความครอบคลุมและความเกี่ยวข้องของหน่วยงานตนเองต่อเป้าหมายแผนแม่บทย่อย
- ▶ พิจารณา วางแผน รูปแบบและลักษณะของการจัดทำโครงการเพื่อปิดช่องว่าง (Gap)
- ▶ พิจารณาบททวนความซ้ำซ้อนของโครงการในเป้าหมายแผนแม่บทย่อยระหว่างหน่วยงานและพื้นที่





- แผนระดับที่ 3
- ความก้าวหน้าและผลการดำเนินโครงการ
- รายงานประจำปี



ภาพรวมสถานการณ์ภายในและภายนอกประเทศ

Policy Advocacy

ภายในประเทศ



แรงงานที่มีฝีมือสูง ขาดแคลน การขาดความเชื่อมั่นในสังคม และวินัยต่อผู้ประกอบการที่เสียภาพลักษณ์

โครงสร้างประชากรที่ผู้สูงอายุเพิ่มขึ้น และอัตราการเกิดที่ต่ำลง

เศรษฐกิจที่มีแนวโน้มการขยายตัวช้าลง

สังคมที่ก้าวไกลทางเทคโนโลยีและนวัตกรรม

ความเหลื่อมล้ำของชนชั้น

ความต้องของทรัพยากรธรรมชาติและสิ่งแวดล้อม เพื่อไม่ให้เกิดความเสียหาย

ภายนอกประเทศ



แนวโน้มการค้าโลกและการแข่งขันทางการค้าที่รุนแรงขึ้น

การเปลี่ยนแปลงของภูมิอากาศโลก

การแพร่ระบาดของโรคติดต่อ

ความท้าทายในการพัฒนาที่ยั่งยืน

ความเปราะบางของห่วงโซ่อุปทานโลก

การพัฒนาที่ยั่งยืน

มีแนวทางอย่างไรบ้าง ?

จะนำแนวทางที่ได้ไปดำเนินการอย่างไร ?

จะเลือกแนวทางใดดี ?



Z

Y2

Y1

X





1. ยุทธศาสตร์ชาติ
2. การขับเคลื่อนยุทธศาสตร์ชาติผ่านแผนสามระดับ
3. การจัดทำโครงการ (XYZ)
4. ระบบติดตามและประเมินผลแห่งชาติ eMENSCR
5. การดำเนินการตามยุทธศาสตร์ชาติ และการปฏิรูปประเทศ



ความเป็นมาของระบบ TPMAP

นายฯ มีคำสั่งการ ในการใช้ Big Data
เพื่อการบริหารราชการแผ่นดิน



ใครคือคนจน ?



คนจนอยู่ที่ไหน ?



ปัญหาของคนจน
คืออะไร ?



แก้ไขปัญหาคคนจน
อย่างยั่งยืนได้อย่างไร ?



TPMAP คือ ระบบฐานข้อมูลขนาดใหญ่ (Big Data) เพื่อบริหารจัดการข้อมูลการพัฒนาคนตลอดช่วงวัย และการแก้ไขปัญหาความยากจนและเหลื่อมล้ำแบบชี้เป้า

TPMAP สามารถใช้ระบุปัญหาความยากจนและความต้องการการพัฒนาของแต่ละช่วงวัยได้ในระดับบุคคล ครัวเรือน ชุมชน ท้องถิ่น/ท้องที่ จังหวัด ประเทศ หรือปัญหาความยากจนรายประเด็น

TPMAP เป็นเครื่องมือเชิงนโยบายแรกของประเทศที่สามารถระบุกลุ่มเป้าหมายของการพัฒนาได้ทั้งในครัวเรือนและบุคคล ทำให้สามารถจัดลำดับความสำคัญของครัวเรือนและบุคคลที่มีความจำเป็นต้องได้รับการพัฒนาและช่วยเหลือเร่งด่วนได้อย่างมีประสิทธิภาพบนฐานข้อมูลเชิงประจักษ์

สำนักงานฯ และ
NECTEC

มกราคม 2561

ร่วมพัฒนาระบบบริหารจัดการข้อมูล
คนจนแบบชี้เป้า (Thai Poverty
Map and Analytics Platform
: TPMAP 1.0)

ข้อสั่งการให้ กบค.
นำระบบ TPMAP 1.0
ไปใช้ในการดำเนินการแก้ไข
ปัญหาความยากจน



สำนักงานฯ
ได้ดำเนินการ

ขยายผลการพัฒนาระบบ TPMAP 1.0 ให้
เป็นระบบข้อมูลขนาดใหญ่สำหรับการ
พัฒนาคนตลอดช่วงชีวิต (Thai People
Map and Analytics Platform : TPMAP
2.0) เพื่อให้ครอบคลุมประเด็นการพัฒนา
จากการแก้ไขปัญหาความยากจน มาเป็น
การพัฒนาคนตามกลุ่มเป้าหมายและ
ตามความเป็นจริงในประเด็นปัญหาต่าง ๆ
ตลอดช่วงชีวิตในคนทุกช่วงวัย



เมษายน 2562

สำนักงานฯ และ NECTEC ได้มี
การประชุมหรือกับรองปลัดกระทรวง
มหาดไทยเพื่อขยายผลการใช้งาน
TPMAP ไปยังทุกจังหวัดทั่วประเทศ



คำสั่ง

สำนักนายกรัฐมนตรี
ที่ 347/2563

คำสั่งสำนักนายกรัฐมนตรีที่ 347/2563 อาศัยอำนาจ
ตามความในมาตรา 11 (6) และ (9) แห่งพระราชบัญญัติ
ระเบียบบริหารราชการแผ่นดิน พ.ศ.2534 มีคำสั่งให้
จัดตั้ง “ศูนย์อำนวยการขจัดความยากจนและพัฒนาคน
ทุกช่วงวัยอย่างยั่งยืนตามหลักปรัชญาของเศรษฐกิจ
พอเพียง” เรียกโดยย่อว่า “ศจพ.” โดยตั้งอยู่
ในกระทรวงมหาดไทยหรือสถานที่อื่นตามที่นายกรัฐมนตรี
กำหนด และขึ้นตรงต่อนายกรัฐมนตรี





แนวทางการขับเคลื่อนยุทธศาสตร์ชาติไปสู่การปฏิบัติบนฐานข้อมูลเชิงประจักษ์

คณะรัฐมนตรีได้มีมติรับทราบแนวทาง เมื่อวันที่ 18 พฤษภาคม 2564 เรื่อง การขับเคลื่อนยุทธศาสตร์ชาติในระดับพื้นที่ และการขับเคลื่อนยุทธศาสตร์ชาติไปสู่การปฏิบัติบนฐานข้อมูลเชิงประจักษ์

การจัดทำโครงการ/การดำเนินงาน เพื่อบรรลุเป้าหมายตามยุทธศาสตร์ชาติ

ตามมติครม.วันที่ 29 ก.ย. 2563 โดยยึดแนวทางการดำเนินการตามมติครม.วันที่ 5 พ.ค. 2563

- การมองเป้าร่วม
- การจัดทำโครงการสำคัญ (X)
- การจัดลำดับและความเร่งด่วนโครงการสำคัญ
- การจัดทำแผนปฏิบัติราชการประจำปี

จัดทำและพัฒนาข้อมูลสนับสนุนการขับเคลื่อนเป้าหมายการพัฒนาตามยุทธศาสตร์ชาติ

- ข้อมูล สถิติ สถานการณ์ งานวิจัย และอื่น ๆ
- ข้อมูลที่นำเข้าต้องมีความเป็นปัจจุบัน
- สอดคล้องต่อเป้าหมายแผนย่อย 140 เป้าหมาย
- การพัฒนาระบบฐานข้อมูลเปิดภาครัฐ Open-D



แนวทาง
การขับเคลื่อนยุทธศาสตร์ชาติ
ไปสู่การปฏิบัติ
บนฐานข้อมูลเชิงประจักษ์

การจัดทำแผนระดับที่ 3 เพื่อแปลงยุทธศาสตร์ชาติไปสู่การปฏิบัติ

ดำเนินการตามหลักการกระบวนการของมติ ครม. วันที่ 15 ธันวาคม 2563 และคู่มือแนวทางการจัดทำแผนและการเสนอแผนระดับที่ 3 ในส่วนของแผนปฏิบัติการด้าน... ต่อคณะรัฐมนตรีอย่างเคร่งครัด

การติดตาม ตรวจสอบ และประเมินผลการดำเนินการตามยุทธศาสตร์ชาติ (eMENSCR)

- นำเข้าข้อมูลการดำเนินงาน/การดำเนินการ และแผนระดับที่ 3
- เชื่อมโยงระบบฐานข้อมูลกับ GFMS และ e-Budgeting เพื่อสนับสนุนการติดตาม ประเมินผล
- พัฒนาระบบติดตาม ตรวจสอบ และประเมินผลด้วยเทคโนโลยีปัญญาประดิษฐ์ (AI)

ฐานข้อมูลเปิดภาครัฐเพื่อสนับสนุนการติดตามและประเมินผล การดำเนินงานตามยุทธศาสตร์ชาติ



หน่วยงานที่จะนำเข้าข้อมูลสถิติ สถานการณ์ หรือข้อมูลอื่นในระบบติดตามและประเมินผลแห่งชาติ (eMENS CR) ขอให้ท่านศึกษาคู่มือสำหรับการใช้งานก่อนการนำเข้าข้อมูลในระบบ

<https://opendata.nesdc.go.th/>



Login ด้วย
Username และ
Password ใน
ระบบ eMENS CR



ดาวน์โหลดคู่มือการใช้งาน

ประโยชน์ของการใช้ Open-D

- 1 เพื่อเป็นศูนย์กลางแหล่งข้อมูลเปิดภาครัฐ เชื่อมโยงชุดข้อมูลสารสนเทศระหว่างหน่วยงานภาครัฐ อาทิ ข้อมูลสถิติ สถานการณ์ หรือข้อมูลอื่นจาก eMENS CR ที่สอดคล้องกับยุทธศาสตร์ชาติ แผนแม่บทภายใต้ยุทธศาสตร์ชาติ
- 2 เพื่ออำนวยความสะดวกให้กับผู้ใช้บริการทั้งภาคประชาชน ภาคธุรกิจเอกชน รวมถึงหน่วยงานของรัฐ สามารถใช้ประโยชน์จากข้อมูลเปิดภาครัฐ ในการค้นหาและเข้าถึงข้อมูลที่มีคุณภาพ ทันสมัย มั่นคงและมีความปลอดภัย
- 3 เพื่อใช้เป็นช่องทางในการการตรวจสอบการดำเนินการของภาครัฐ และการดำเนินงานภายใต้ยุทธศาสตร์ชาติได้

การสร้างการตระหนักรู้ต่อยุทธศาสตร์ชาติ



รูปแบบเอกสาร

อาทิ ยุทธศาสตร์ชาติฉบับประกาศราชกิจจานุเบกษา
ยุทธศาสตร์ชาติฉบับย่อ (ภาษาไทย)
แผ่นพับยุทธศาสตร์ชาติ
ยุทธศาสตร์ชาติฉบับประชาชน



รูปแบบวิดีโอ

อาทิ วิดีโอร่วมขับเคลื่อนยุทธศาสตร์ชาติ 20 ปี และ
แผนการปฏิรูปประเทศ
วิดีโอเป็นฮีโร่ในแบบของคุณ (You Can be a hero)
วิดีโอน้องมะม่วง
วิดีโอเราเท่ากัน



รูปแบบไฟล์เสียง

ไฟล์เสียงยุทธศาสตร์ชาติ



รูปแบบอื่น ๆ

การ์ตูนสั้น เรื่อง ประกอบร่างมนุษย์ทราย

เกมยุทธศาสตร์ชาติ



SCAN ME

เอกสารที่เกี่ยวข้องกับการดำเนินการขับเคลื่อนยุทธศาสตร์ชาติ



ยุทธศาสตร์ชาติ



ท่วงโซ่คุณค่า
ของประเทศไทย



สรุปแผนแม่บท
ภายใต้ยุทธศาสตร์ชาติ



แผนการปฏิรูปประเทศ
(ฉบับปรับปรุง)



23 แผนแม่บท
ภายใต้ยุทธศาสตร์ชาติ



แผนแม่บทเฉพาะกิจ
ภายใต้ยุทธศาสตร์ชาติ



รายงานสรุปผลการดำเนินการประจำปี



ความรู้
คุณธรรม
ความเพียร
พอประมาณ
หลักเหตุและผล
ภูมิคุ้มกัน

You Can be a hero !



เป็นฮีโร่ในแบบของคุณ You Can be a hero !



Scan เพื่อเข้าร่วมกิจกรรม



เคยเห็น @อน You can be a hero !



เห็น แม่เสมอ You can be a hero !



เคยเห็น @อน You can be a hero !



ปรัชญาของเศรษฐกิจพอเพียงในความหมายของตัวเอง

เว็บไซต์ : <http://nscr.nesdc.go.th>

E-mail : emenscr@nesdc.go.th

nscr@nesdc.go.th

www.tpmap.in.th


@nscr



Back Up



พัฒนาระดับ
โครงการ



หลักเกณฑ์การประเมิน

โครงการฯ

1

โครงการส่งผลต่อปัจจัยและองค์ประกอบหลัก
ภายใต้ห่วงโซ่คุณค่าของเป้าหมายแผนแม่บทย่อย (Y1) ที่
เลือกมา(ตามข้อเท็จจริง) และสามารถส่งผลต่อการ
บรรลุเป้าหมายแผนแม่บทและยุทธศาสตร์ชาติ
ตามหลักการ XYZ



พัฒนาระดับ
โครงการ

เกณฑ์ที่ 1

โครงการส่งผลต่อปัจจัยและองค์ประกอบหลักภายใต้ห่วงโซ่คุณค่าของเป้าหมาย
แผนแม่บทย่อย (Y1) ที่เลือกมา (ตามข้อเท็จจริง) และสามารถส่งผลการบรรลุเป้าหมาย
แผนแม่บทและยุทธศาสตร์ชาติตามหลักการ XYZ

0

คะแนน



โครงการไม่สอดคล้องกับปัจจัยและองค์ประกอบหลักภายใต้ห่วงโซ่คุณค่าของเป้าหมาย
แผนแม่บทย่อย (Y1) ที่เลือกมา

1

คะแนน



โครงการสอดคล้องกับปัจจัยและองค์ประกอบหลักภายใต้ห่วงโซ่คุณค่าของเป้าหมาย
แผนแม่บทย่อย (Y1) ที่เลือกมา



พัฒนายกระดับ
โครงการ

เกณฑ์ที่ 1

โครงการส่งผลต่อองค์ประกอบและปัจจัยหลักภายใต้ห่วงโซ่คุณค่าของเป้าหมายแผนแม่บทย่อย (Y1) ที่เลือกมา (ตามข้อเท็จจริง) และสามารถส่งผลต่อการบรรลุเป้าหมายแผนแม่บทและยุทธศาสตร์ชาติ ตามหลักการ XYZ

โครงการ คะแนน	ส่งผลต่อองค์ประกอบและปัจจัย ภายใต้แผนแม่บทย่อยฯ		ส่งผลต่อการบรรลุเป้าหมายแผน แม่บทย่อย (Y1) และยุทธศาสตร์ชาติ ตามหลักการ XYZ	
	ส่งผล	ไม่ส่งผล	ส่งผล	ไม่ส่งผล
1	✓		✓	
0		✓	✓	
		✓		✓
	✓			✓

โครงการจะต้องส่งผลต่อองค์ประกอบและปัจจัย ภายใต้ห่วงโซ่คุณค่าของเป้าหมายแผนแม่บทย่อย (Y1) จึงจะได้ **1 คะแนน** แต่หากโครงการที่ส่งมา **ไม่สอดคล้องต่อองค์ประกอบและปัจจัย** ภายใต้ห่วงโซ่คุณค่าของเป้าหมายแผนแม่บทย่อย (Y1) จะได้ **0 คะแนน** ในข้อนี้ **และไม่ผ่านการประเมิน**ตามหลักเกณฑ์ในข้ออื่น ๆ



พัฒนาการระดับ
โครงการ

โครงการส่งผลกระทบต่อปัจจัยหลักภายใต้ห่วงโซ่คุณค่าของเป้าหมายแผนแม่บทย่อย (Y1) ที่เลือกมา (ตามข้อเท็จจริง) และสามารถส่งผลต่อการบรรลุเป้าหมายแผนแม่บทและยุทธศาสตร์ชาติ ตามหลักการ XYZ

- หากโครงการพัฒนาวัคซีนป้องกันการแพร่ระบาดของเชื้อโควิด-19 สำหรับพื้นที่เขตภูมิอากาศร้อนชื้นแถบศูนย์สูตร หากมีการเลือกปัจจัย F0103 การเข้าถึงยาและเวชภัณฑ์ที่จำเป็น โครงการฯ นี้ จะได้ 1 คะแนนเนื่องจากรายละเอียดโครงการทั้งหมดสอดคล้องกับปัจจัยที่เลือกมา แต่ หากเลือก F0203 การพัฒนาบุคลากรเพื่อให้บริการในพื้นที่ชนบท จะได้ 0 คะแนน เนื่องจากรายละเอียดโครงการทั้งหมดไม่สอดคล้องกับปัจจัยที่เลือกมา

1 คะแนน

V03 การส่งเสริมการมีทำงานอย่างต่อเนื่อง

F0103 การเข้าถึงยาและเวชภัณฑ์ที่จำเป็น

ปัจจัยที่เลือกหลักเกี่ยวข้องกับรายละเอียดโครงการที่ดำเนินการ



0 คะแนน

V02 กำลังคนด้านสุขภาพ


F0203 การพัฒนาบุคลากรเพื่อให้บริการในพื้นที่ชนบท

ปัจจัยที่เลือกหลักไม่เกี่ยวข้องกับรายละเอียดโครงการที่ดำเนินการ





พัฒนาระดับ
โครงการ



หลักเกณฑ์การประเมิน
โครงการฯ

2

ความจำเป็นต้องมีหรือไม่มีโครงการนี้



พัฒนาระดับ
โครงการ

เกณฑ์ที่ 2

ความจำเป็นต้องมีหรือไม่มีโครงการนี้

เงื่อนไขใน
การประเมิน

1

สอดคล้องกับปัจจัย และ
ประเด็นที่จำเป็นต้องมี
โครงการรองรับใน
ปีงบประมาณนั้นๆ

2

ปิดช่องว่าง
การพัฒนา
(GAP)

3

ไม่ซ้ำซ้อนกับโครงการภายใต้
ปัจจัยเดียวกันในปีงบประมาณที่
ผ่านมา รวมถึง (ร่าง) ข้อเสนอ
โครงการฯ ในปีปัจจุบัน

4

เป็นภารกิจ
โดยตรงของ
หน่วยงาน

5

สามารถต่อยอด
สู่การพัฒนาอื่น ๆ



การปิดช่องว่างการพัฒนา (GAP) คือ โครงการ/การดำเนินงานที่สามารถส่งผลให้สถานะการบรรลุเป้าหมายแผนแม่บทย่อย (Y1) ดีขึ้น นำไปสู่การบรรลุเป้าหมายตามยุทธศาสตร์ชาติได้

0

คะแนน



โครงการฯ ไม่มีความสอดคล้องกับทุกเงื่อนไข

1

คะแนน



โครงการฯ มีความสอดคล้องจำนวน 1 เงื่อนไข

2

คะแนน



โครงการฯ มีความสอดคล้องจำนวน 2 เงื่อนไข

3

คะแนน



โครงการฯ มีความสอดคล้องจำนวน 3 เงื่อนไข

4

คะแนน



โครงการฯ มีความสอดคล้องจำนวน 4 เงื่อนไข

5

คะแนน



โครงการฯ มีความสอดคล้องกับทุกเงื่อนไข



พัฒนาระดับ
โครงการ

เกณฑ์ที่ 2

ความจำเป็นต้องมีหรือไม่มีโครงการนี้



	1	2	3	4	5
เงื่อนไข คะแนน	สอดคล้องกับปัจจัย และ ประเด็นที่จำเป็นต้องมี โครงการรองรับใน ปีงบประมาณนั้นๆ	ปิดช่องว่าง การพัฒนา (GAP)	ไม่ซ้ำซ้อนกับโครงการภายใต้ปัจจัย เดียวกันในปีงบประมาณที่ผ่านมา รวมถึง (ร่าง) ข้อเสนอโครงการฯ ในปีปัจจุบัน	เป็นภารกิจ โดยตรงของ หน่วยงาน	สามารถต่อยอดสู่ การพัฒนาอื่น ๆ
5					
4	โครงการฯ มีความสอดคล้องจำนวน 4 เงื่อนไข				
3	โครงการฯ มีความสอดคล้องจำนวน 3 เงื่อนไข				
2	โครงการฯ มีความสอดคล้องจำนวน 2 เงื่อนไข				
1	โครงการฯ มีความสอดคล้องจำนวน 1 เงื่อนไข				
0					



พัฒนาระดับ
โครงการ

คำอธิบายเพิ่มเติมของเกณฑ์ข้อ 2 : ความจำเป็นต้องมีหรือไม่มีโครงการนี้

ตัวอย่าง

13
การเสริมสร้าง
ภูมิคุ้มกัน
คนไทย



โครงการพัฒนาวัคซีนป้องกันการแพร่ระบาดของเชื้อโควิด-19
สำหรับพื้นที่เขตภูมิอากาศร้อนชื้นแถบศูนย์สูตร



เป้าหมายแผนแม่บทย่อย

130301

มีระบบสาธารณสุขที่ได้มาตรฐานที่
ประชากรทุกระดับเข้าถึงได้ดีขึ้น

130301

FVCT
F0103 การเข้าถึงยาและเวชภัณฑ์ที่จำเป็น

จากการหา WHAT ปัจจัย และ WHAT ประเด็น

- ✓ ข้อเสนอแนะจากรายงานประจำปี 2564
ต้องมีการจัดการกำลังคนด้าน
สุขภาพ ยาและเวชภัณฑ์ที่จำเป็น
ให้เพียงพอต่อความต้องการ
- ✓ ข้อมูลสถิติ งานวิจัย สถานการณ์ต่างๆ



V01 ระบบสุขภาพ

F0103 การเข้าถึงยาและเวชภัณฑ์ที่จำเป็น
กรมควบคุมโรค/มช.

0

1 ✓ **ชี้ว่า F0103 เป็นปัจจัยที่จำเป็นต้องมีโครงการในปี 2567 และเป็นปัจจัยที่ไม่มีโครงการรองรับ**
มีประเด็นที่ควรขับเคลื่อนการดำเนินการในปี 2567 คือ การเพิ่มโอกาสให้คนไทยเข้าถึงยาและเวชภัณฑ์ในการป้องกันโรคระบาด

2 ✓ **ปิดช่องว่างการพัฒนา (GAP)**

3 ✓ **ไม่ซ้ำซ้อนกับข้อเสนอโครงการฯ ในปี 2567**



ข้อเสนอโครงการฯ อื่นๆ
ภายใต้เป้าหมาย 130301
ไม่มีโครงการที่เกี่ยวข้องกับ
การผลิตวัคซีนป้องกันโควิด-19

4 ✓ **ภารกิจโดยตรงของหน่วยงาน**
หน่วยงาน A มีภารกิจสนับสนุน/ดำเนินการวิจัย
การพัฒนา การผลิต และการกระจายวัคซีน
ให้มีคุณภาพและปริมาณเพียงพอ ทั้งใน
สถานการณ์ปกติและสถานการณ์ฉุกเฉิน
(ตามที่ระบุไว้ในกฎหมายที่เกี่ยวข้อง)




5 ✓ **สามารถต่อยอดสู่การพัฒนาอื่น ๆ**
การผลิตวัคซีนป้องกันโรคโควิด-19 ได้เองในประเทศ

- พัฒนาไปสู่การผลิตวัคซีนรับมือโรคระบาดอื่นๆ
- พัฒนาไปสู่การผลิตวัคซีนในภาคอุตสาหกรรม
ผลักดันให้ประเทศไทยเป็นศูนย์กลางด้านสุขภาพ
นานาชาติ (Medical Hub)





พัฒนาระดับ
โครงการ



หลักเกณฑ์การประเมิน

โครงการฯ

3

โครงการเป็นการจัดทำจากข้อมูล
เชิงประจักษ์ เช่น มีข้อมูลสถิติ/งานวิจัย
รองรับ (ไม่ใช่การกล่าวอ้าง)

เกณฑ์ที่ 3

โครงการเป็นการจัดทำจากข้อมูล**เชิงประจักษ์** เช่น มีข้อมูลสถิติ/งานวิจัยรองรับ (ไม่ใช่การกล่าวอ้าง)

0

คะแนน



ไม่มีการอ้างอิงหลักฐานข้อมูลเชิงประจักษ์ เช่น ข้อมูลสถิติ/งานวิจัยรองรับ

1

คะแนน



มีการอ้างอิงหลักฐานข้อมูลเชิงประจักษ์ เช่น มีข้อมูลสถิติ/งานวิจัยรองรับ แต่เป็นเพียงนำข้อมูลมาประกอบกันเท่านั้น ไม่ได้มีการเชื่อมโยงข้อมูลกับหลักการเหตุและผล และเป้าหมายการจัดทำโครงการ

2

คะแนน



มีการอ้างอิงหลักฐานข้อมูลเชิงประจักษ์ มีความเชื่อมโยงข้อมูลกับหลักการเหตุและผล และเป้าหมายการจัดทำโครงการ แต่ยังไม่มีการวิเคราะห์ประมวลผลข้อมูลเพื่อนำไปสู่การจัดทำโครงการ

3

คะแนน



มีการอ้างอิงหลักฐานข้อมูลเชิงประจักษ์ มีการวิเคราะห์ประมวลผลข้อมูลเพื่อนำไปสู่การจัดทำโครงการ แต่ยังไม่เห็นความเชื่อมโยงข้อมูลกับหลักการเหตุและผล และเป้าหมายการจัดทำโครงการ

4

คะแนน



มีการอ้างอิงหลักฐานข้อมูลเชิงประจักษ์ มีการวิเคราะห์ประมวลผลข้อมูล มีความเชื่อมโยงกับหลักการเหตุและผล และเป้าหมายการจัดทำโครงการ แต่ยังไม่เห็นความชัดเจนการจัดทำโครงการให้บรรลุเป้าหมาย

5

คะแนน



มีการอ้างอิงหลักฐานข้อมูลเชิงประจักษ์ครบถ้วน โครงการจัดทำขึ้นจากหลักการและเหตุผล มีการวิเคราะห์ประมวลผลข้อมูล และมีความเชื่อมโยงกับเป้าหมายการจัดทำโครงการที่มีความชัดเจนการจัดทำโครงการให้บรรลุเป้าหมาย



เกณฑ์ที่ 3

โครงการเป็นการจัดทำจากข้อมูลเชิงประจักษ์ เช่น มีข้อมูลสถิติ/งานวิจัยรองรับ (ไม่ใช่การกล่าวอ้าง)

องค์ประกอบ คะแนน	การอ้างอิงหลักฐาน ข้อมูลเชิงประจักษ์	การเชื่อมโยงข้อมูลกับ หลักการเหตุและผลของ การจัดทำโครงการ	การวิเคราะห์ประมวลผลข้อมูล เพื่อนำไปสู่การจัดทำโครงการ	ความชัดเจนของโครงการใน การทำให้เป้าหมาย Y1 บรรลุ
5				
4				
3				
2				
1				
0				



พัฒนาระดับ
โครงการ

คำอธิบายเพิ่มเติมของเกณฑ์ข้อ 3

โครงการเป็นการจัดทำจากข้อมูลเชิงประจักษ์ เช่น มีข้อมูลสถิติ/งานวิจัยรองรับ (ไม่ใช่การกล่าวอ้าง)



โครงการพัฒนาวัคซีนป้องกันการแพร่ระบาดของเชื้อโควิด-19 สำหรับพื้นที่เขตภูมิอากาศร้อนชื้นแถบศูนย์สูตร



1

การอ้างอิงหลักฐาน
ข้อมูลเชิงประจักษ์



ข้อมูลงานวิจัย , ข้อมูลสถิติ , สถานการณ์ , แหล่งข้อมูลอื่น ๆ อาทิ รายงาน มติคณะรัฐมนตรี ฐานข้อมูลทางกฎหมาย
โรคโควิด-19 (COVID-19, ย่อจาก Coronavirus disease 2019) เป็นโรคติดต่อทางเดินหายใจที่เกิดจากไวรัสโคโรนา ซึ่งก่อกองระบาดวิทยา
กรมควบคุมโรคได้มีการจัดเก็บข้อมูลตั้งแต่ ปี 2563 ถึง 9 พฤษภาคม 2565 ของผู้ป่วยในประเทศไทย พบว่า มีผู้ติดเชื้อสะสมทั้งหมด 2,107,903 คน
และผู้เสียชีวิตจำนวน 7,445 คน ในขณะที่มีผู้ป่วยที่รักษาหายแล้วสะสม 2,048,744 คน

2

การเชื่อมโยงข้อมูลกับหลักการ
เหตุและผลของการจัดทำโครงการ



จากข้อมูลสถิติที่พบผู้ติดเชื้อโควิด-19 สะสมและผู้เสียชีวิตเป็นจำนวนมาก ดังนั้นเพื่อลดอัตราการติดเชื้อและยับยั้งการ
แพร่ระบาดของโรคจึงมีความจำเป็นต้องมีมาตรการป้องกันที่มีประสิทธิภาพ ซึ่งมาตรการป้องกันหลักที่สำคัญ คือ
การมีวัคซีนป้องกันโรคโควิด-19

3

การวิเคราะห์ประมวผลข้อมูล
เพื่อนำไปสู่การจัดทำโครงการ



วัคซีนป้องกันโรคโควิด-19 เป็นทางออกและวิธีแก้ปัญหาที่ดีที่สุด ที่สามารถช่วยลดความรุนแรงจากการติดเชื้อและการเสียชีวิต ซึ่งหากประเทศ
ไทยมีการผลิตวัคซีนที่มีประสิทธิภาพ และมีจำนวนเพียงพอเพื่อให้ประชาชนได้รับการฉีดวัคซีนป้องกันโรคโควิด-19 ได้อย่างทั่วถึง จะส่งผลให้
ประชาชนมีภูมิคุ้มกันร่างกาย สร้างภูมิคุ้มกันหมู่ เกิดการควบคุมการแพร่ระบาดในวงกว้างได้ รวมถึงการดำเนินชีวิตของประชาชนกลับเข้าสู่
ภาวะปกติ เศรษฐกิจไทยสามารถขับเคลื่อนให้รอดพ้นวิกฤตและเติบโตได้อย่างยั่งยืนในระยะยาว

4


ความชัดเจนการจัดทำโครงการ
ให้บรรลุเป้าหมาย



ประเทศไทยมีการผลิตวัคซีนป้องกันโรคโควิด-19 ได้เอง จะสามารถช่วยลดความรุนแรงจากการติดเชื้อและการเสียชีวิต
ให้แก่ประชาชน และยังทำให้ประชาชนสามารถเข้าถึงวัคซีนได้อย่างรวดเร็วและมีจำนวนเพียงพอ สอดคล้องตามนโยบาย
ของ ศบค. รวมถึงยังช่วยลดงบประมาณของภาครัฐในการนำเข้าวัคซีนจากต่างประเทศได้



พัฒนาระดับ
โครงการ



หลักเกณฑ์การประเมิน

โครงการฯ

4

โครงการมีวัตถุประสงค์ ผลผลิต ผลลัพธ์ และ
กลุ่มเป้าหมายผู้รับประโยชน์ เป็นองค์ประกอบ
ที่ชัดเจน สามารถส่งผลต่อการบรรลุเป้าหมายของ
โครงการอย่างเป็นรูปธรรม



เกณฑ์ที่ 4

โครงการมีวัตถุประสงค์ ผลผลิต ผลลัพธ์ และกลุ่มเป้าหมายผู้รับประโยชน์ เป็นองค์ประกอบที่ชัดเจน สามารถส่งผลการบรรลุเป้าหมายของโครงการอย่างเป็นรูปธรรม

0 คะแนน



โครงการมีการระบุองค์ประกอบไม่ครบถ้วนและไม่มีองค์ประกอบที่สอดคล้องกัน หรือ มีองค์ประกอบที่สอดคล้องกันเพียง 1 องค์ประกอบเท่านั้น แต่มีความไม่ชัดเจน

1 คะแนน



- กรณีโครงการมีการระบุองค์ประกอบไม่ครบถ้วนและมีองค์ประกอบที่สอดคล้องกันเพียง 1 องค์ประกอบเท่านั้น แต่มีความชัดเจน หรือ สอดคล้องกัน 2 องค์ประกอบ แต่มีความไม่ชัดเจน
- กรณีโครงการมีการระบุองค์ประกอบครบถ้วน แต่ไม่มีองค์ประกอบที่สอดคล้องกันและไม่มีความชัดเจน หรือ สอดคล้องกันเพียง 1 องค์ประกอบเท่านั้น แต่มีความไม่ชัดเจน

2 คะแนน



โครงการมีการระบุองค์ประกอบครบถ้วนและมีองค์ประกอบที่สอดคล้องกันเพียง 1 องค์ประกอบเท่านั้น แต่มีความชัดเจน หรือ มีองค์ประกอบที่สอดคล้องกัน 2 องค์ประกอบ แต่มีความไม่ชัดเจน

3 คะแนน



- กรณีโครงการมีการระบุองค์ประกอบไม่ครบถ้วนและมีองค์ประกอบที่สอดคล้องกัน 2 องค์ประกอบ แต่มีความชัดเจน
- กรณีโครงการมีการระบุองค์ประกอบครบถ้วนและมีองค์ประกอบที่สอดคล้องกัน 3 องค์ประกอบ แต่มีความไม่ชัดเจน

4 คะแนน



โครงการมีการระบุองค์ประกอบครบถ้วนและมีองค์ประกอบที่สอดคล้องกัน 2 องค์ประกอบ แต่มีความชัดเจน

5 คะแนน



โครงการมีการระบุองค์ประกอบครบถ้วนและมีองค์ประกอบที่สอดคล้องกัน 3 องค์ประกอบอย่างชัดเจนสามารถส่งผลการบรรลุเป้าหมายของโครงการอย่างเป็นรูปธรรม



เกณฑ์ที่ 4

โครงการมี **วัตถุประสงค์ ผลผลิต ผลลัพธ์ และกลุ่มเป้าหมาย**ผู้รับประโยชน์เป็นองค์ประกอบที่ชัดเจนสามารถส่งผลต่อการบรรลุเป้าหมายของโครงการอย่างเป็นรูปธรรม

คะแนน	เงื่อนไขการพิจารณา	ความครบถ้วนขององค์ประกอบ				ความสอดคล้องขององค์ประกอบ (จำนวนองค์ประกอบ)	ความชัดเจนขององค์ประกอบ	
		วัตถุประสงค์	ผลผลิต	ผลลัพธ์	กลุ่มเป้าหมายผู้รับประโยชน์		ชัดเจน	ไม่ชัดเจน
5		✓	✓	✓	✓	3	✓	
4		✓	✓	✓	✓	2	✓	
3		✓	✓	✓	✓	3		✓
		✓	✓	✓		2	✓	
2		✓	✓	✓	✓	2		✓
		✓	✓	✓	✓	1	✓	
1		✓	✓	✓	✓	1		✓
		✓	✓	✓	✓			
		✓	✓	✓		2		✓
		✓	✓	✓		1	✓	
0		✓	✓	✓		1		✓
		✓	✓	✓				✓



พัฒนาระดับ
โครงการ

คำอธิบายเพิ่มเติมของเกณฑ์ข้อ 4 โครงการมี **วัตถุประสงค์** **ผลผลิต** **ผลลัพธ์** และ**กลุ่มเป้าหมายผู้รับประโยชน์** เป็นองค์ประกอบที่ชัดเจนสามารถส่งผลการบรรลุเป้าหมายของโครงการอย่างเป็นรูปธรรม

1

ความครบถ้วนขององค์ประกอบ



หากขาดองค์ประกอบใด องค์ประกอบหนึ่งจะถือว่าไม่ครบ

2


ความสอดคล้องขององค์ประกอบ



2 องค์ประกอบ



3 องค์ประกอบ



3

ความชัดเจนขององค์ประกอบ




ทุกองค์ประกอบต้องมีความชัดเจน

สามารถสืบค้นหาแหล่งประกอบเพื่อใช้ความสอดคล้องได้



พัฒนาระดับ
โครงการ



หลักเกณฑ์การประเมิน

โครงการฯ

5

โครงการมีแผนการดำเนินงานและกิจกรรม
ที่ชัดเจน เป็นไปได้จริง และส่งผลโดยตรงต่อการ
บรรลุเป้าหมาย และวัตถุประสงค์ของโครงการ
อย่างแท้จริง



เกณฑ์ที่ 5

โครงการมีแผนการดำเนินงานและกิจกรรมที่ชัดเจน เป็นไปได้จริง และส่งผล โดยตรงต่อการบรรลุเป้าหมาย และวัตถุประสงค์ของโครงการอย่างแท้จริง

0

คะแนน



แผนการดำเนินงานและกิจกรรมไม่ระบุขั้นตอน ไม่สะท้อนให้เห็นถึงความเป็นไปได้ในการดำเนินงาน

1

คะแนน



แผนการดำเนินงานและกิจกรรมมีการระบุไว้อย่างเป็นลำดับขั้นตอน แต่ขาดความชัดเจน ไม่สะท้อนให้เห็นถึงความเป็นไปได้ในการดำเนินงาน

2

คะแนน



แผนการดำเนินงานและกิจกรรมมีการระบุไว้อย่างเป็นลำดับขั้นตอน มีความชัดเจน แต่ไม่สอดคล้องกับระยะเวลาในการดำเนินโครงการ

3

คะแนน



แผนการดำเนินงานและกิจกรรมมีการระบุไว้อย่างเป็นลำดับขั้นตอน มีความชัดเจน และสอดคล้องกับระยะเวลาในการดำเนินโครงการ

4

คะแนน



แผนการดำเนินงานและกิจกรรมมีการระบุไว้อย่างเป็นลำดับขั้นตอน มีความชัดเจน สอดคล้องกับระยะเวลาในการดำเนินโครงการ สามารถสะท้อนให้เห็นถึงความเป็นไปได้ในการดำเนินโครงการ

5

คะแนน



แผนการดำเนินงานและกิจกรรมมีการระบุไว้อย่างเป็นลำดับขั้นตอน มีความชัดเจน สอดคล้องกับระยะเวลาในการดำเนินโครงการ สามารถสะท้อนให้เห็นถึงความเป็นไปได้ และสอดคล้องกับวัตถุประสงค์ ผลผลิต ผลลัพธ์ของโครงการ



เกณฑ์ที่ 5

โครงการมีแผนการดำเนินงานและกิจกรรมที่ชัดเจน เป็นไปได้จริง และส่งผล โดยตรงต่อการบรรลุเป้าหมาย และวัตถุประสงค์ของโครงการอย่างแท้จริง

กิจกรรม คะแนน	ขั้นตอน			ระยะเวลาดำเนินการ		ความเป็นไปได้ ในการ ดำเนินการ	สอดคล้องกับรายละเอียด โครงการ (วัตถุประสงค์ Output Outcome)
	ไม่ระบุ	ระบุ		สอดคล้อง	ไม่สอดคล้อง		
		ชัดเจน	ไม่ชัดเจน				
5		✓		✓		✓	✓
4		✓		✓		✓	
3		✓		✓			
2		✓			✓		
1			✓		✓		
0	✓						

คำอธิบายเพิ่มเติมของเกณฑ์ข้อ 5

โครงการมีแผนการดำเนินงานและกิจกรรมที่ชัดเจน เป็นไปได้จริง และส่งผลโดยตรงต่อการบรรลุเป้าหมาย และวัตถุประสงค์ของโครงการอย่างแท้จริง



พัฒนายกระดับ
โครงการ

1

กิจกรรมเป็นขั้นตอน

ระบุกิจกรรมอย่างเป็นลำดับขั้นตอนที่ชัดเจน

2

ระยะเวลาดำเนินการ

กิจกรรมและระยะเวลาต้องสอดคล้อง เป็นเหตุเป็นผลซึ่งกันและกัน

3

ความเป็นไปได้ในการดำเนินการ

ดำเนินการกิจกรรมให้แล้วเสร็จได้ตามระยะเวลาที่กำหนด

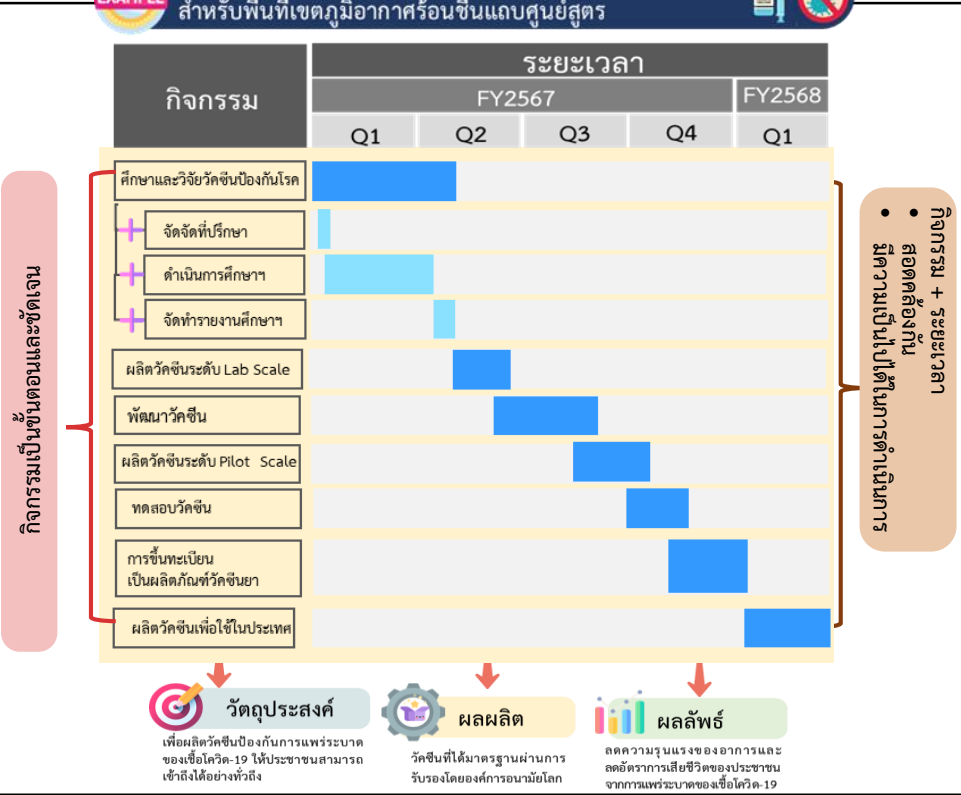
4

สอดคล้องกับรายละเอียดโครงการ (วัตถุประสงค์ Output Outcome)

ทุกกิจกรรมที่ดำเนินการต้องเป็นผลทำให้เกิดตามวัตถุประสงค์ Output Outcome




โครงการพัฒนาวัคซีนป้องกันการแพร่ระบาดของเชื้อโควิด-19 สำหรับพื้นที่เขตภูมิอากาศร้อนชื้นแถบศูนย์สูตร





พัฒนาระดับ
โครงการ



หลักเกณฑ์การประเมิน

โครงการฯ

6

โครงการมีตัวชี้วัดที่สามารถสะท้อนการบรรลุ
ผลสัมฤทธิ์ตามเป้าหมายของโครงการ
ได้อย่างเป็นรูปธรรม



เกณฑ์ที่ 6

โครงการมี**ตัวชี้วัด**ที่สามารถสะท้อนการบรรลุผลสัมฤทธิ์ตามเป้าหมายของโครงการได้อย่างเป็นรูปธรรม

0 คะแนน



โครงการ**ไม่**มีการระบุตัวชี้วัด ค่าเป้าหมาย หรือ มีการระบุตัวชี้วัดแต่**ไม่สามารถสะท้อนความสำเร็จ**ต่อเป้าหมายของโครงการได้อย่างเป็นรูปธรรม **และ** **ไม่**มีการระบุค่าเป้าหมาย

1 คะแนน



- กรณีที่โครงการ**มี**การระบุตัวชี้วัด**ไม่สามารถสะท้อนความสำเร็จ**ต่อเป้าหมายของโครงการ**และ**มีการระบุค่าเป้าหมายแต่**ไม่ชัดเจน**
- กรณีที่โครงการ**มี**การระบุตัวชี้วัดแต่สามารถสะท้อนความสำเร็จต่อเป้าหมายของโครงการได้เพียง**บางส่วน** และ**ไม่**มีการระบุค่าเป้าหมาย หรือมีการระบุค่าเป้าหมาย**ไม่ชัดเจน**

2 คะแนน



- กรณีที่โครงการ**มี**การระบุตัวชี้วัดที่สามารถ**สะท้อนความสำเร็จ**ต่อเป้าหมายของโครงการ**ได้อย่างเป็นรูปธรรม** แต่**ไม่**มีการระบุค่าเป้าหมาย
- กรณีที่โครงการ**มี**การระบุตัวชี้วัดที่สามารถ**สะท้อนความสำเร็จ**ต่อเป้าหมายของโครงการได้เพียง**บางส่วน** และมีการระบุค่าเป้าหมาย**ไม่ชัดเจน**

3 คะแนน



โครงการ**มี**การระบุตัวชี้วัดที่สามารถ**สะท้อนความสำเร็จ**ต่อเป้าหมายของโครงการได้เพียง**บางส่วน** และมีการระบุค่าเป้าหมายที่**ชัดเจน**

4 คะแนน



โครงการ**มี**การระบุตัวชี้วัดที่**สามารถสะท้อนความสำเร็จ**ต่อเป้าหมายของโครงการ**ได้อย่างเป็นรูปธรรม** แต่**ไม่**มีการระบุค่าเป้าหมาย**ไม่ชัดเจน**

5 คะแนน



โครงการ**มี**การระบุตัวชี้วัดที่**สามารถสะท้อนความสำเร็จ**ต่อเป้าหมายของโครงการ**ได้อย่างเป็นรูปธรรม**และมีการระบุค่าเป้าหมายที่**ชัดเจน**



หมายเหตุ : การสะท้อนเป้าหมายได้เพียงบางส่วน ซึ่งเป็นการสะท้อนการบรรลุเป้าหมายของโครงการที่ยังไม่ครอบคลุม **ผลผลิต** หรือ **ผลลัพธ์**



พัฒนาระดับ
โครงการ

เกณฑ์ที่ 6

โครงการมี **ตัวชี้วัด** ที่สามารถสะท้อนการบรรลุผลสัมฤทธิ์ตามเป้าหมายของโครงการได้อย่างเป็นรูปธรรม

คะแนน	เงื่อนไข	ตัวชี้วัด			ค่าเป้าหมาย (ส่งผลต่อการบรรลุเป้าหมาย Y1)		
		ไม่มี	มี		ไม่มี	มี	
			สะท้อนความสำเร็จต่อเป้าหมาย	สะท้อนความสำเร็จต่อเป้าหมายเพียงบางส่วน		ไม่สามารถสะท้อนความสำเร็จต่อเป้าหมาย	ชัดเจน
5		✓				✓	
4		✓					✓
3			✓			✓	
2			✓				✓
		✓			✓		
1			✓				✓
			✓		✓		
				✓			✓
0				✓	✓		
	✓				✓		



พัฒนาระดับ
โครงการ

คำอธิบายเพิ่มเติมของเกณฑ์ข้อ 6

โครงการมี**ตัวชี้วัด**ที่สามารถสะท้อนการบรรลุผลสัมฤทธิ์ตามเป้าหมายของโครงการได้อย่างเป็นรูปธรรม



โครงการพัฒนาวัคซีนป้องกันการแพร่ระบาดของเชื้อโควิด-19 สำหรับพื้นที่เขตภูมิอากาศร้อนชื้นแถบศูนย์สูตร

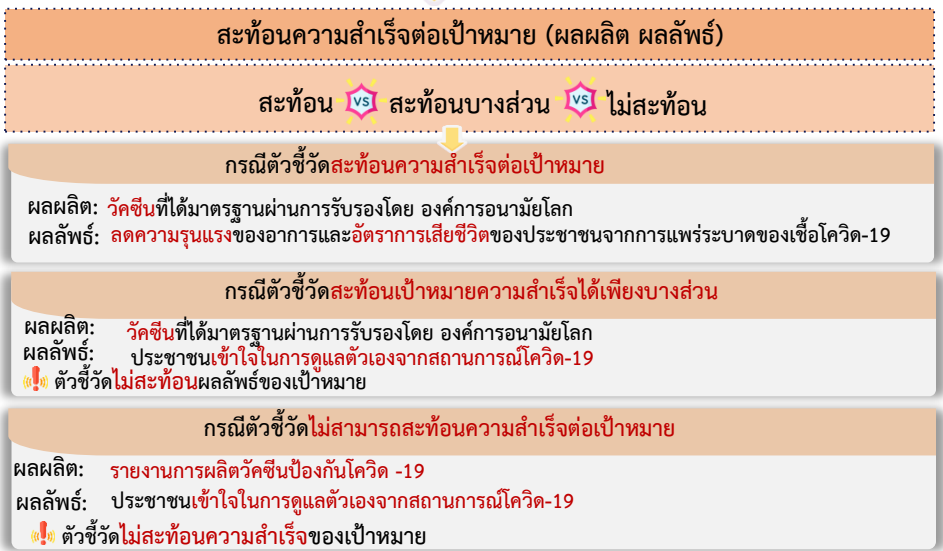


หน่วยงานจำเป็นต้อง**มี**รายละเอียดตัวชี้วัด

1

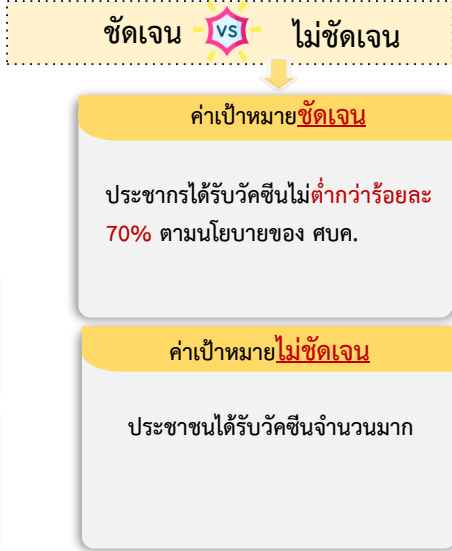
ตัวชี้วัด

ตัวชี้วัด
อัตราการ**ได้รับวัคซีน**ของประชากรตามนโยบายของ ศบค. (เฉลี่ยร้อยละ)




2

ค่าเป้าหมาย





พัฒนาระดับ
โครงการ



หลักเกณฑ์การประเมิน โครงการฯ

7

โครงการเป็นการจัดตั้งกองทุนและคณะกรรมการ/การจัดตั้ง
หน่วยงาน/การปรับปรุง ซ่อมแซม ก่อสร้างอาคารสำนักงาน/
การจัดซื้อครุภัณฑ์หรือไม่ หากเป็นต้องส่งผลต่อการบรรลุ
เป้าหมายแผนแม่บทย่อย (Y1) ที่เกี่ยวข้องอย่างชัดเจน

เกณฑ์ที่ 7

โครงการเป็นการจัดตั้งกองทุนและคณะกรรมการ/การจัดตั้งหน่วยงาน/การปรับปรุง ซ่อมแซม ก่อสร้างอาคารสำนักงาน/การจัดซื้อครุภัณฑ์หรือไม่ หากเป็นต้องส่งผลต่อการบรรลุเป้าหมายแผนแม่บทย่อย (Y1) ที่เกี่ยวข้องอย่างชัดเจน



หน่วยงานจะต้องให้คะแนน**ทั้ง 4** เงื่อนไข

เงื่อนไข คะแนน	การจัดตั้งกองทุน และคณะกรรมการ*	การจัดตั้งหน่วยงาน*	การปรับปรุง ซ่อมแซม ก่อสร้างอาคารสำนักงาน	การจัดซื้อครุภัณฑ์
1.25	ไม่เป็นการจัดตั้งกองทุนและคณะกรรมการ	ไม่เป็นการจัดตั้งหน่วยงาน	ไม่เป็นการปรับปรุง ซ่อมแซม ก่อสร้างอาคารสำนักงาน	ไม่เป็นการจัดซื้อครุภัณฑ์
1			เป็น ร้อยละ 1 - 10 ของงบประมาณทั้งหมด แต่ส่งผลต่อเป้าหมาย	เป็น ร้อยละ 1 - 10 ของงบประมาณทั้งหมด แต่ส่งผลต่อเป้าหมาย
0.75	เป็นบางส่วน แต่ส่งผลต่อเป้าหมาย	เป็น โดยไม่มีความซ้ำซ้อนกับหน่วยงานอื่น ๆ / มีการยุบหน่วยงานเดิม แต่ส่งผลต่อเป้าหมาย	เป็น ร้อยละ 11 - 30 ของงบประมาณทั้งหมด แต่ส่งผลต่อเป้าหมาย	เป็น ร้อยละ 11 - 30 ของงบประมาณทั้งหมด แต่ส่งผลต่อเป้าหมาย
0.5			เป็น ร้อยละ 31 - 60 ของงบประมาณทั้งหมด แต่ส่งผลต่อเป้าหมาย	เป็น ร้อยละ 31 - 60 ของงบประมาณทั้งหมด แต่ส่งผลต่อเป้าหมาย
0.25	เป็นทั้งหมด แต่ส่งผลต่อเป้าหมาย	เป็น โดยมีความซ้ำซ้อนกับหน่วยงานอื่น ๆ / ไม่มีการยุบหน่วยงานเดิม แต่ส่งผลต่อเป้าหมาย	เป็น ร้อยละ 61 - 100 ของงบประมาณทั้งหมด แต่ส่งผลต่อเป้าหมาย	เป็น ร้อยละ 61 - 100 ของงบประมาณทั้งหมด แต่ส่งผลต่อเป้าหมาย
0	เป็นทั้งหมด และไม่ส่งผล ต่อเป้าหมาย	เป็น และไม่ส่งผลต่อเป้าหมาย	เป็น และไม่ส่งผลต่อเป้าหมาย	เป็น และไม่ส่งผลต่อเป้าหมาย
คะแนนที่ได้				
รวม	นำคะแนนของทั้ง 4 เงื่อนไขมาบวกกัน (คะแนนเต็ม 5 คะแนน)			

*หมายเหตุ : พิจารณาจากวัตถุประสงค์ ผลผลิต ผลลัพธ์ และกิจกรรม

คะแนนเต็มในข้อนี้ คือ 5 คะแนน โดยคิดจากคะแนนรวมของทั้ง 4 เงื่อนไข ซึ่งมีคะแนนเต็มเงื่อนไขละ 1.25 คะแนน
ทั้งนี้ ระดับคะแนนของแต่ละเงื่อนไข จะมีทั้งหมด 6 ระดับ โดยมีระยะห่างกันระดับละ 0.25 คะแนน



โครงการเป็นการจัดตั้งกองทุนและคณะกรรมการ/การจัดตั้งหน่วยงาน/การปรับปรุง ซ่อมแซม ก่อสร้างอาคารสำนักงาน/การจัดซื้อครุภัณฑ์หรือไม่ หากเป็นต้องส่งผลการบรรลุเป้าหมายแผนแม่บทย่อย (Y1) ที่เกี่ยวข้องอย่างชัดเจน



โครงการมีการจัดตั้งคณะกรรมการ และการซ่อมแซมอาคารสำนักงาน โดยไม่มีการจัดตั้งหน่วยงานและการจัดซื้อครุภัณฑ์

เงื่อนไข คะแนน	การจัดตั้งกองทุน และคณะกรรมการ*	การจัดตั้งหน่วยงาน*	การปรับปรุง ซ่อมแซม ก่อสร้างอาคารสำนักงาน	การจัดซื้อครุภัณฑ์
1.25	ไม่เป็นการจัดตั้งกองทุนและคณะกรรมการ	ไม่เป็นการจัดตั้งหน่วยงาน	ไม่เป็นการปรับปรุง ซ่อมแซม ก่อสร้างอาคารสำนักงาน	ไม่เป็นการจัดซื้อครุภัณฑ์
1			เป็น ร้อยละ 1 - 10 ของงบประมาณทั้งหมด แต่ส่งผลต่อเป้าหมาย	เป็น ร้อยละ 1 - 10 ของงบประมาณทั้งหมด แต่ส่งผลต่อเป้าหมาย
0.75	เป็นบางส่วน แต่ส่งผลต่อเป้าหมาย	เป็น โดยไม่มีความซ้ำซ้อนกับหน่วยงานอื่น ๆ / มีการขยับหน่วยงานเดิม แต่ส่งผลต่อเป้าหมาย	เป็น ร้อยละ 11 - 30 ของงบประมาณทั้งหมด แต่ส่งผลต่อเป้าหมาย	เป็น ร้อยละ 11 - 30 ของงบประมาณทั้งหมด แต่ส่งผลต่อเป้าหมาย
0.5			เป็น ร้อยละ 31 - 60 ของงบประมาณทั้งหมด แต่ส่งผลต่อเป้าหมาย	เป็น ร้อยละ 31 - 60 ของงบประมาณทั้งหมด แต่ส่งผลต่อเป้าหมาย
0.25	เป็นทั้งหมด แต่ส่งผลต่อเป้าหมาย	เป็น โดยมีความซ้ำซ้อนกับหน่วยงานอื่น ๆ / ไม่มีการขยับหน่วยงานเดิม แต่ส่งผลต่อเป้าหมาย	เป็น ร้อยละ 61 - 100 ของงบประมาณทั้งหมด แต่ส่งผลต่อเป้าหมาย	เป็น ร้อยละ 61 - 100 ของงบประมาณทั้งหมด แต่ส่งผลต่อเป้าหมาย
0	เป็นทั้งหมด และไม่ส่งผล ต่อเป้าหมาย	เป็น และไม่ส่งผลต่อเป้าหมาย	เป็น และไม่ส่งผลต่อเป้าหมาย	เป็น และไม่ส่งผลต่อเป้าหมาย
คะแนนที่ได้	0.75	1.25	0.5	1.25
รวม	นำคะแนนของทั้ง 4 เงื่อนไขมาบวกกัน จะได้ $0.75 + 1.25 + 0.5 + 1.25 = 3.75$			


*หมายเหตุ : พิจารณาจากวัตถุประสงค์ ผลผลิต ผลลัพธ์ และกิจกรรม

ดังนั้น คะแนนรวมในข้อนี้จะได้ 3.75 คะแนน จากคะแนนเต็ม 5 คะแนน





พัฒนายกระดับ
โครงการ



หลักเกณฑ์การประเมิน

โครงการฯ

8

งบประมาณเทียบกับกิจกรรมการดำเนินการ
และประโยชน์ที่จะได้รับของโครงการ
มีความเหมาะสม



เกณฑ์ที่ 8

งบประมาณเทียบกับกิจกรรมการดำเนินการและประโยชน์ที่จะได้รับของโครงการมีความเหมาะสม

การพิจารณาความเหมาะสมในการจัดสรรงบประมาณ ของสำนักงบประมาณ



ความพร้อมจากค่าของประมาณในการดำเนินงานเพื่อขอรับการจัดสรรงบประมาณในปีนั้น ๆ รวมทั้ง **ความเห็นชอบ**ของเจ้าภาพ
แผนงานบูรณาการ



รายละเอียดประกอบการพิจารณา เช่น ความสอดคล้องของแผนทั้ง 3 ระดับ และแผนอื่น ๆ รวมถึงความครอบคลุมทุกแหล่งเงินทุน
และการพิจารณาเพื่อชะลอจัดตั้งงบประมาณอันเนื่องมาจากสถานการณ์โควิด -19



การพิจารณา**บทบาทภารกิจ**ของหน่วยงานที่เกี่ยวข้อง**โดยตรง** โดยพิจารณาจากภารกิจการดำเนินงานที่อาจซ้ำซ้อนกับภารกิจ
ของหน่วยงานอื่น



ต้องดำเนินการให้เป็นไปตามบทบัญญัติของกฎหมายที่เกี่ยวข้องกับการจัดทำงบประมาณรายจ่ายประจำปีอย่างครบถ้วน
อาทิ รัฐธรรมนูญแห่งราชอาณาจักรไทย พ.ศ. 2560 พระราชบัญญัติวินัยการเงินการคลังของรัฐ พ.ศ. 2561 พระราชบัญญัติวิธีการ
งบประมาณ พ.ศ. 2561 กฎ ระเบียบ และมติคณะรัฐมนตรี

การจัดลำดับความสำคัญของข้อเสนอโครงการ

การนำเข้าข้อมูลในระบบ eMENSRCR

ข้อเสนอโครงการทั้งหมด 2,619 โครงการ

มี Y1 ที่ไม่มีข้อเสนอโครงการ 2 เป้าหมาย

ให้คะแนนข้อเสนอโครงการตามหลักเกณฑ์
การประเมินโครงการสำคัญ

- โดย
- หน่วยงานเจ้าภาพ (จ.1 จ.2 และ จ.3)
 - สศช.
 - สำนักงบประมาณ
 - อชจพ.

การดำเนินการตามกระบวนการทางสถิติ

การประมวลผลโครงการสำคัญ
ประจำปีงบประมาณ 2567 โดย สศช.

รายการโครงการสำคัญ
ประจำปี 2567
ทั้งหมด 1,026 โครงการ

สศช. เสนอคณะกรรมการยุทธศาสตร์ชาติเพื่อพิจารณาก่อน
นำเสนอคณะรัฐมนตรีพิจารณาตามขั้นตอนต่อไป

หน่วยงานเจ้าของโครงการฯ ประจำปี 2567 ไปดำเนินการตาม
กระบวนการขอรับการจัดสรรงบประมาณต่อไป