



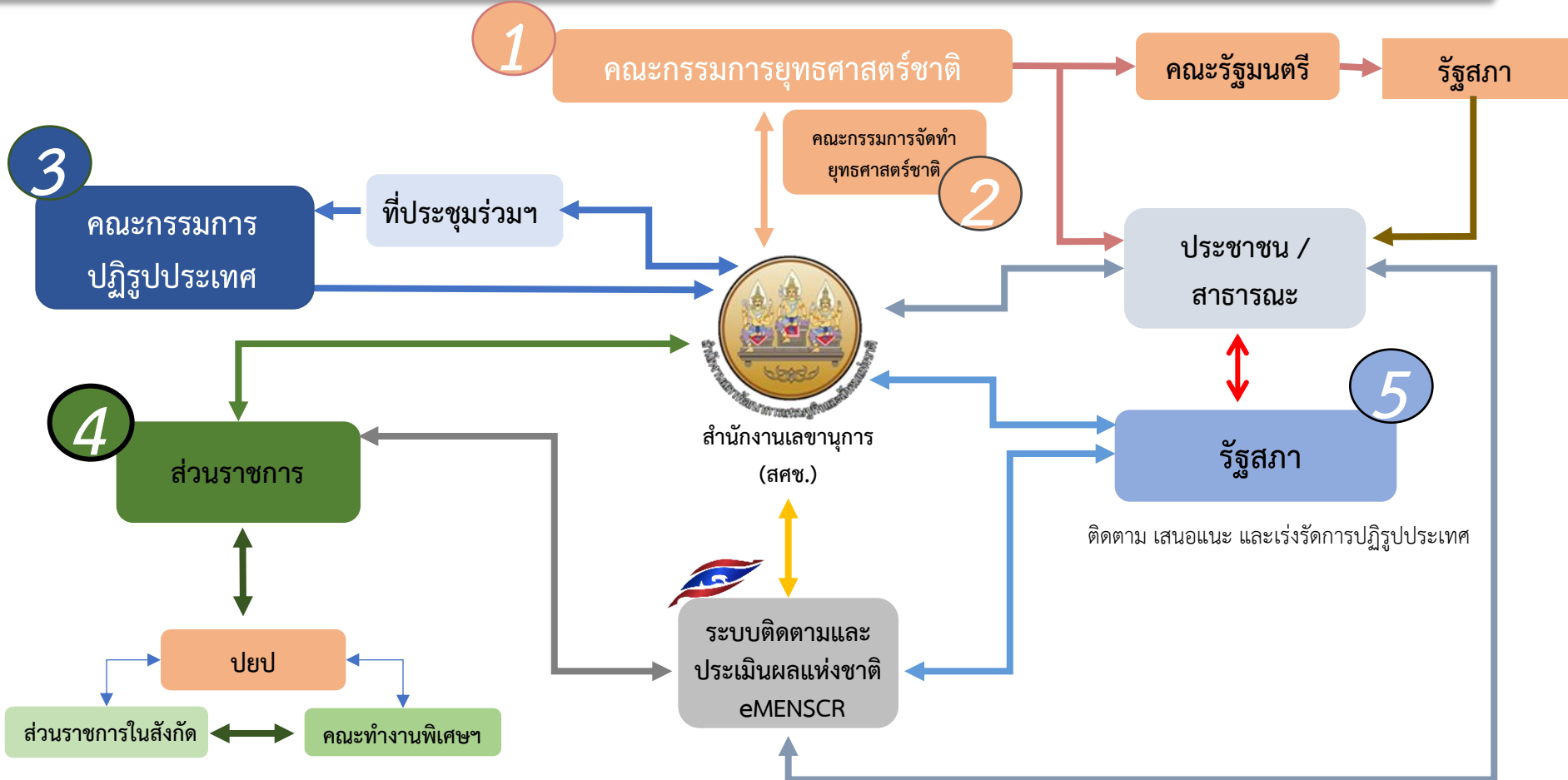
สำนักงานสภาพัฒนาการเศรษฐกิจและสังคมแห่งชาติ
Office of the National Economic and Social Development Council

ยุทธศาสตร์ชาติ

กันยายน 2565

สำนักงานสภาพัฒนาการเศรษฐกิจและสังคมแห่งชาติ

แผนผังการดำเนินงานและการขับเคลื่อนยุทธศาสตร์ชาติและแผนการปฏิรูปประเทศระหว่างหน่วยงานต่าง ๆ



การขับเคลื่อนยุทธศาสตร์ชาติไปสู่การปฏิบัติบนหลักการบริหารงานคุณภาพ (Plan-Do-Check-Act : PDCA)



ระดับของแผนตามมติคณะรัฐมนตรี วันที่ 4 ธันวาคม 2560

มาตรา 65 รัฐจัดให้มียุทธศาสตร์ชาติเป็นเป้าหมายการพัฒนาประเทศอย่างยั่งยืน เพื่อเป็นกรอบในการจัดทำแผนต่าง ๆ เกิดการผลักดันไปสู่เป้าหมายเดียวกัน

มาตรา 142 การเสนอร่างพระราชบัญญัติงบประมาณรายจ่ายประจำปีงบประมาณ ต้องมีความสอดคล้องกับยุทธศาสตร์ชาติและแผนพัฒนาต่าง ๆ

มาตรา 162 คณะรัฐมนตรีที่จะเข้ารับบริหารราชการแผ่นดินต้องแถลงนโยบายต่อรัฐสภา ซึ่งต้องสอดคล้องกับหน้าที่ของรัฐ แนวนโยบายแห่งรัฐ และยุทธศาสตร์ชาติ



หมายเหตุ :

- นับตั้งแต่วันที่ 4 ธันวาคม 2560 ครม. มีมติกำหนดการตั้งชื่อแผนในระดับที่ 3 ให้ใช้ชื่อว่า “แผนปฏิบัติการด้าน ... ระยะที่ ... (พ.ศ. -)” เว้นแต่ได้มีการระบุชื่อแผนไว้ในกฎหมาย ก่อนที่จะมีมติ ครม. วันที่ 4 ธันวาคม 2560 เช่น พระราชบัญญัติ พระราชกำหนด พระราชกฤษฎีกา กฎกระทรวง มติ ครม. เป็นต้น ให้ใช้ชื่อแผนว่า แผนแม่บทด้าน... แผนพัฒนา... หรือ แผนอื่น ๆ ... จึงจะสามารถใช้ชื่อแผนตามที่บัญญัติไว้ในกฎหมายนั้น ๆ
- แผนปฏิบัติราชการสำหรับองค์กรมหาชน และ องค์กรอิสระ ให้ใช้ชื่อ “แผนปฏิบัติการ... (ชื่อหน่วยงาน)...” สำหรับรัฐวิสาหกิจ ให้ใช้ชื่อ “แผนวิสาหกิจ...” เว้นแต่ได้มีการระบุไว้ในกฎหมายให้ใช้ชื่ออื่น และ “แผนปฏิบัติการด้าน...” สำหรับกรณีแผนที่เป็น issue base
- มติ ครม. ที่เกี่ยวข้องกับแผนระดับ 3 เพิ่มเติม ประกอบด้วย มติ ครม. เมื่อวันที่ 3 ธันวาคม 2562 และ วันที่ 27 เมษายน 2564

วิสัยทัศน์ประเทศไทย 2580

ประเทศไทยมีความมั่นคง มั่งคั่ง และยั่งยืน
เป็นประเทศพัฒนาแล้ว

ด้วยการพัฒนาตามหลักปรัชญาของเศรษฐกิจพอเพียง

เป้าหมายการพัฒนาประเทศภาพรวม

“ประเทศไทยมั่นคง ประชาชนมีความสุข เศรษฐกิจพัฒนาอย่างต่อเนื่อง สังคมเป็นธรรม ฐานทรัพยากรธรรมชาติยั่งยืน” โดยยกระดับศักยภาพของประเทศในหลากหลายมิติ พัฒนาคนในทุกมิติและในทุกช่วงวัยให้เป็นคนดี เก่ง และมีคุณภาพ สร้างโอกาสและความเสมอภาคทางสังคม สร้างการเติบโตบนคุณภาพชีวิตที่เป็นมิตรกับสิ่งแวดล้อม และมีภาครัฐของประชาชนเพื่อประชาชนและประโยชน์ส่วนรวม

1.ด้านความมั่นคง	2.ด้านการสร้างขีดความสามารถในการแข่งขัน	3. ด้านพัฒนาและเสริมสร้างทรัพยากรมนุษย์
เพื่อบริหารจัดการสภาวะแวดล้อมของประเทศให้มีความมั่นคงปลอดภัย และมีความสงบเรียบร้อยในทุกระดับ และทุกมิติ	เน้นการยกระดับศักยภาพในหลากหลายมิติ ควบคู่กับการขยายโอกาสของประเทศไทยในเวทีโลก	คนไทยในอนาคต มีความพร้อมทั้งกาย ใจ สติปัญญา มีทักษะที่จำเป็นในศตวรรษที่ 21 มีทักษะสื่อสารภาษาอังกฤษและภาษาที่ 3 และมีคุณธรรม
4. ด้านการสร้างโอกาสและความเสมอภาคทางสังคม	5. ด้านการสร้างการเติบโตบนคุณภาพชีวิตที่เป็นมิตรต่อสิ่งแวดล้อม	6.ด้านการปรับสมดุลและพัฒนาระบบการบริหารภาครัฐ
สร้างความเป็นธรรม และลดความเหลื่อมล้ำในทุกมิติ กระจายศูนย์กลางความเจริญทางเศรษฐกิจและสังคม เพิ่มโอกาสให้ทุกภาคส่วนเข้ามามีส่วนร่วมในการพัฒนาประเทศในทุกระดับ	คำนึงถึงความยั่งยืนของฐานทรัพยากรธรรมชาติและสิ่งแวดล้อม ปรับเปลี่ยนพฤติกรรมของประชาชนให้เป็นมิตรต่อสิ่งแวดล้อม เกิดผลลัพธ์ต่อความยั่งยืน	การปรับเปลี่ยนภาครัฐ ยึดหลัก “ภาครัฐของประชาชนเพื่อประชาชนและประโยชน์ส่วนรวม”



1 ด้านความมั่นคง

- ประชาชนอยู่ดี ภัยพิบัติ และมีความสุข
- บ้านเมืองมีความมั่นคงในทุกมิติและทุกระดับ
- กองทัพ หน่วยยามต้นความมั่นคง ภาครัฐ ภาคเอกชน และภาคประชาชน มีความพร้อมในการป้องกันและแก้ไขปัญหาคาความมั่นคง
- ประเทศไทยมีบทบาทด้านความมั่นคงเป็นที่ยอมรับและได้รับการยอมรับโดยประชาคมระหว่างประเทศ
- การบริหารจัดการความมั่นคงมีผลสำเร็จที่เป็นรูปธรรมอย่างมีประสิทธิผล



2 ด้านการสร้างขีดความสามารถในการแข่งขัน

- ประเทศไทยเป็นประเทศที่พัฒนาแล้ว เศรษฐกิจเติบโตอย่างมีเสถียรภาพและยั่งยืน
- ประเทศไทยมีขีดความสามารถในการแข่งขันสูงยิ่งขึ้น

3 ด้านการพัฒนาและเสริมสร้างศักยภาพภาพทรัพยากรมนุษย์

- คนไทยเป็นคนดี คนเก่ง มีคุณภาพ พร้อมสำหรับวิถีชีวิตในศตวรรษที่ 21
- สังคมไทยมีสภาพแวดล้อมที่เอื้อและสนับสนุนต่อการพัฒนาคนตลอดช่วงชีวิต





4 ด้านการสร้างโอกาสและความเสมอภาคทางสังคม

- สร้างความเป็นธรรม และลดความเหลื่อมล้ำในทุกมิติ
- กระจายศูนย์กลางความเจริญทางเศรษฐกิจและสังคม เพิ่มโอกาสให้ทุกภาคส่วนเข้ามามีส่วนร่วมในการพัฒนาประเทศในทุกระดับ
- เพิ่มขีดความสามารถของชุมชนท้องถิ่นในการพัฒนา การพัฒนาองค์การบริหารจัดการตนเองเพื่อสร้างสังคมคุณภาพ

5 ด้านการสร้างการเติบโตบนคุณภาพชีวิตที่เป็นมิตรต่อสิ่งแวดล้อม

- อนุรักษ์และรักษาทรัพยากรธรรมชาติ สิ่งแวดล้อม และวัฒนธรรม ให้คนรุ่นต่อไปได้ใช้อย่างยั่งยืน มีสมดุล
- ฟื้นฟูและสร้างปฏิสัมพันธ์ทรัพยากรธรรมชาติและสิ่งแวดล้อม เพื่อลดผลกระทบจากมลพิษจากการพัฒนาสังคม เศรษฐกิจของประเทศไทย
- ใช้ประโยชน์และสร้างการเติบโตบนฐานทรัพยากรธรรมชาติและสิ่งแวดล้อมให้สมดุลภายในขีดความสามารถของระบบนิเวศ
- ยกระดับกระบวนการกำกับดูแลด้านทรัพยากรธรรมชาติและสิ่งแวดล้อม และวัฒนธรรม บนหลักของการมีส่วนร่วม และธรรมาภิบาล





6 ด้านการปรับสมดุลและพัฒนาระบบการบริหารจัดการภาครัฐ

- ภาครัฐมีวัฒนธรรมการทำงานที่มุ่งเสถียรภาพและผลประโยชน์ส่วนรวม ตอบสนองความต้องการของประชาชนได้อย่างสะดวก รวดเร็ว โปร่งใส
- ภาครัฐมีขนาดที่เล็กลง พร้อมปรับตัวให้ทันต่อการเปลี่ยนแปลง
- ภาครัฐมีความโปร่งใส ปลอดภัย ยุติธรรม และประพฤติชอบ
- กระบวนการยุติธรรม เป็นไปเพื่อประโยชน์ต่อส่วนรวมของประเทศ



1. ยุทธศาสตร์ชาติ
2. การขับเคลื่อนยุทธศาสตร์ชาติผ่านแผนสามระดับ
3. การจัดทำโครงการ (XYZ)
4. ระบบติดตามและประเมินผลแห่งชาติ eMENSCR
5. การดำเนินการตามยุทธศาสตร์ชาติ
และการปฏิรูปประเทศ

แผนระดับที่ 2

แผนแม่บทภายใต้ยุทธศาสตร์ชาติ



กำหนดประเด็นการพัฒนาที่มีความบูรณาการและเชื่อมโยงระหว่างยุทธศาสตร์ชาติในด้านที่เกี่ยวข้อง โดยปัจจุบันมีทั้งสิ้น 23 ประเด็น

แผนการปฏิรูปประเทศ



มุ่งเน้นการปรับเปลี่ยน แก้ไขปัญหาอุปสรรคเร่งด่วนเชิงโครงสร้าง กลไก หรือกฎระเบียบ เพื่อให้รากฐานการพัฒนามีความเหมาะสมกับบริบทประเทศ

แผนพัฒนาเศรษฐกิจและสังคมแห่งชาติ



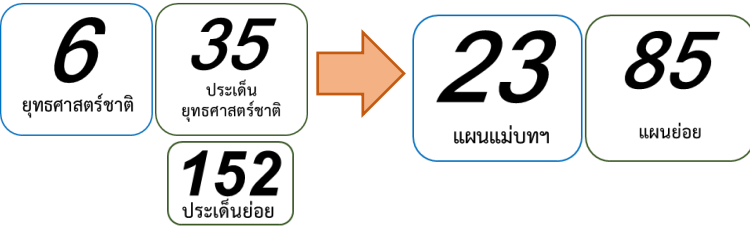
ระบุทิศทางพัฒนาที่ประเทศควรให้ความสำคัญและมุ่งดำเนินการในระยะ 5 ปีของแผนยุทธศาสตร์ชาติ โดยคำนึงถึงพลวัตและเงื่อนไขการพัฒนาที่ประเทศเผชิญอยู่

นโยบายและแผนระดับชาติว่าด้วยความมั่นคงแห่งชาติ

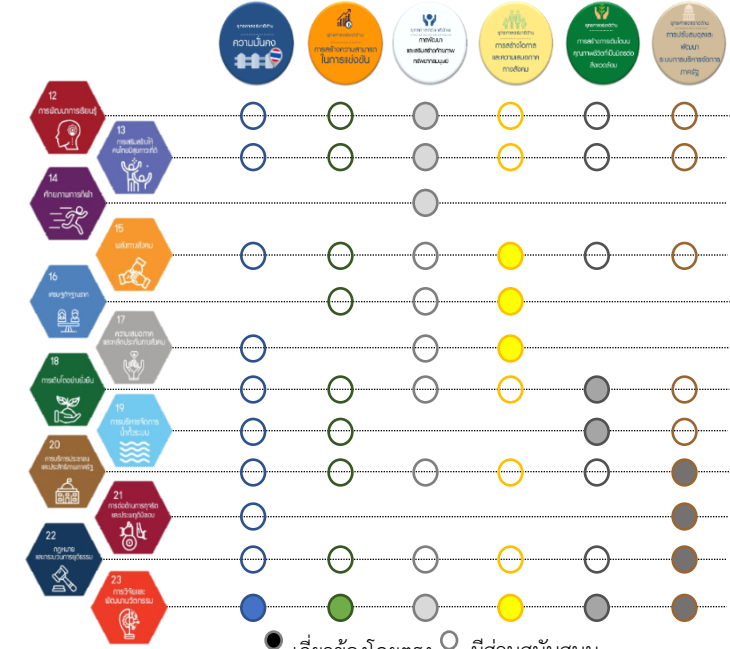
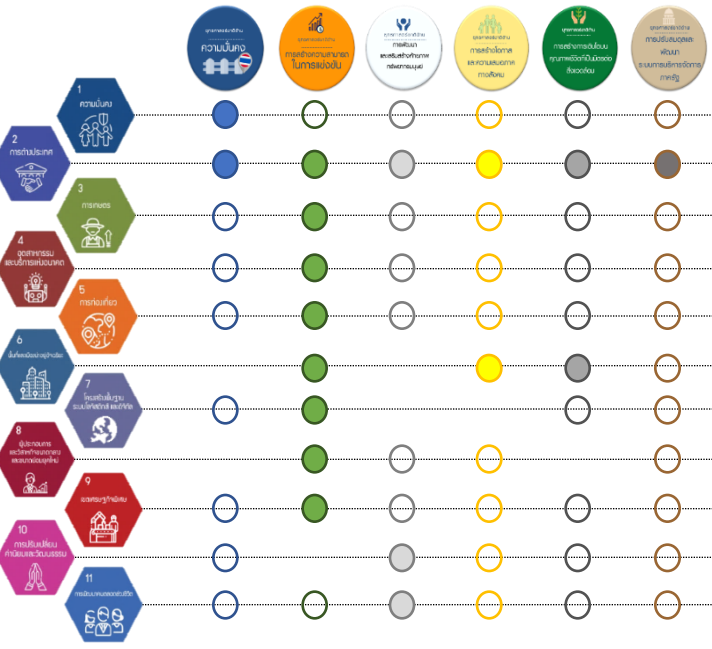


กรอบการดำเนินการป้องกัน แจ่งเตือน แก้ไข หรือ ระงับยับยั้งภัยคุกคามทุกรูปแบบ เพื่อธำรงไว้ซึ่งความมั่นคงแห่งชาติ

ยุทธศาสตร์ชาติสู่แผนแม่บทภายใต้ยุทธศาสตร์ชาติ 23 ประเด็น



ทั้งนี้ ประเด็น แผนแม่บท ทั้ง 23 ฉบับ เป็นการกำหนดประเด็นในลักษณะที่มีความบูรณาการและเชื่อมโยงระหว่างยุทธศาสตร์ชาติด้านที่เกี่ยวข้อง (Cross Issue) และประเด็นการพัฒนาจะมีความซ้ำซ้อนกันระหว่างแผนแม่บท เพื่อให้ส่วนราชการสามารถนำแผนแม่บท ไปใช้ในทางปฏิบัติได้อย่างมีประสิทธิภาพ และป้องกันการเกิดความสับสน



● เกี่ยวข้องโดยตรง ○ มีส่วนสนับสนุน

แผนแม่บทฯ 23 ประเด็น

1. ความมั่นคง
2. การต่างประเทศ
3. การเกษตร
4. อุตสาหกรรมและบริการแห่งอนาคต
5. การท่องเที่ยว
6. พื้นที่และเมืองน่าอยู่อัจฉริยะ
7. โครงสร้างพื้นฐานระบบโลจิสติกส์และดิจิทัล
8. ผู้ประกอบการและวิสาหกิจขนาดกลางและขนาดย่อมยุคใหม่
9. เขตเศรษฐกิจพิเศษ
10. การปรับเปลี่ยนค่านิยมและวัฒนธรรม
11. การพัฒนาศักยภาพคนตลอดช่วงชีวิต
12. การพัฒนาการเรียนรู้
13. การเสริมสร้างให้คนไทยมีสุขภาวะที่ดี
14. ศักยภาพการศึกษา
15. พลังทางสังคม
16. เศรษฐกิจฐานราก
17. ความเสมอภาคและหลักประกันทางสังคม
18. การเติบโตอย่างยั่งยืน
19. การบริหารจัดการน้ำทั้งระบบ
20. การบริการประชาชนและประสิทธิภาพภาครัฐ
21. การต่อต้านการทุจริตและประพฤติมิชอบ
22. กฎหมายและกระบวนการยุติธรรม
23. การวิจัยและพัฒนานวัตกรรม

ความเชื่อมโยงของแผนแม่บทฯ และยุทธศาสตร์ชาติ

6

ยุทธศาสตร์ชาติ

“ประเทศไทยมีความมั่นคง มั่งคั่ง ยั่งยืน เป็นประเทศที่พัฒนาแล้ว ด้วยการพัฒนาตามหลักปรัชญาของเศรษฐกิจพอเพียง”



23

แผนแม่บทฯ

85

แผนแม่บทย่อย

35

ประเด็นยุทธศาสตร์ชาติ

152

ประเด็นย่อย

37

เป้าหมายประเด็น

140

เป้าหมายย่อย

41

(39)

ตัวชี้วัด

167

(163)

ตัวชี้วัด

แผนแม่บทประเด็น...

เป้าประเด็น

ตัวชี้วัด

ค่าเป้าหมายทุกระยะ 5 ปี
61-65 | 66-70 | 71-75 | 76-80

แผนแม่บทย่อย

เป้าหมายแผนย่อย
ตัวชี้วัด
ค่าเป้าหมายทุกระยะ 5 ปี

แนวทางการพัฒนา 1
แนวทางการพัฒนา 2
แนวทางการพัฒนา X

แผนแม่บทย่อย

เป้าหมายแผนย่อย
ตัวชี้วัด
ค่าเป้าหมายทุกระยะ 5 ปี

แนวทางการพัฒนา 1
แนวทางการพัฒนา 2
แนวทางการพัฒนา X

แผนแม่บทย่อย

เป้าหมายแผนย่อย
ตัวชี้วัด
ค่าเป้าหมายทุกระยะ 5 ปี

แนวทางการพัฒนา 1
แนวทางการพัฒนา 2
แนวทางการพัฒนา X

แผนแม่บทภายใต้ยุทธศาสตร์ชาติ

ยุทธศาสตร์ชาติ

Y2

Y1

X โครงการ/ การดำเนินงาน

การมอบหมายหน่วยงานเจ้าภาพ - แนวทางการขับเคลื่อนไปสู่เป้าหมายของแผนแม่บทฯ

กำหนดหน่วยงานเจ้าภาพ และภารกิจในการขับเคลื่อน แผนแม่บทภายใต้ยุทธศาสตร์ชาติ



หน่วยงานเจ้าภาพขับเคลื่อน “ประเด็นแผนแม่บทฯ” **จ.1**

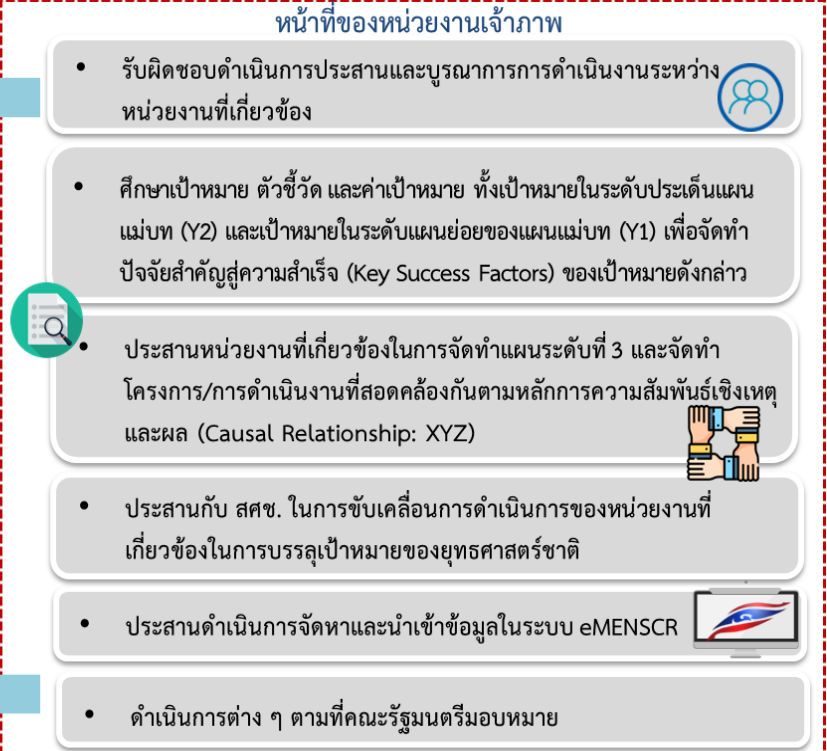
มีภารกิจหลักในการประสานและบูรณาการการดำเนินงานระหว่างหน่วยงานเจ้าภาพต่าง ๆ และหน่วยงานอื่น ๆ ที่เกี่ยวข้อง เพื่อให้เกิดการขับเคลื่อนการพัฒนาของแผนแม่บทฯ ไปสู่การบรรลุเป้าหมายของยุทธศาสตร์ชาติได้ประสบความสำเร็จอย่างเป็นรูปธรรม

หน่วยงานเจ้าภาพขับเคลื่อน “เป้าหมายระดับประเด็นแผนแม่บทฯ” **จ.2**

มีภารกิจหลักในการประสานและบูรณาการการดำเนินงานระหว่างหน่วยงานเจ้าภาพต่าง ๆ และหน่วยงานอื่น ๆ ที่เกี่ยวข้อง เพื่อให้เกิดการขับเคลื่อนการพัฒนาตามค่าเป้าหมายที่ระบุไว้ในระดับประเด็นของแผนแม่บทฯ

หน่วยงานเจ้าภาพขับเคลื่อน “เป้าหมายระดับของแผนย่อย” **จ.3**

มีภารกิจหลักในการประสานและบูรณาการการดำเนินงานระหว่างหน่วยงานของรัฐที่มีความสอดคล้องตามแนวทางการพัฒนาที่ระบุไว้ในแต่ละแผนย่อย เพื่อให้เกิดการขับเคลื่อนการพัฒนาตามค่าเป้าหมายที่ระบุไว้ในแต่ละแผนย่อย



*หน่วยงานเจ้าภาพต่าง ๆ ดำเนินการประสานและบูรณาการร่วมกับ สศช. ด้วย

มติคณะรัฐมนตรี
เมื่อวันที่ 3 ธันวาคม 2562
เรื่อง การขับเคลื่อนยุทธศาสตร์ชาติสู่การปฏิบัติ

หน่วยงานเจ้าภาพและหน่วยงานที่เกี่ยวข้องกับประเด็นแผนแม่บทฯ

รายละเอียดเพิ่มเติมหน่วยงานที่เกี่ยวข้องต่อแผนแม่บทฯ



หน่วยงานเจ้าภาพ ระดับประเด็น (จ.1)

หน่วยงานเจ้าภาพ ระดับเป้าหมาย (จ.2)

หน่วยงานเจ้าภาพระดับเป้าหมายแผนแม่บทย่อย (จ.3)

หน่วยงานที่เกี่ยวข้อง (ระดับกระทรวง)

12 กองอำนวยการป้องกันและบรรเทาสาธารณภัยกลาง				
13 กรมส่งเสริมการค้าระหว่างประเทศ				
14 ศึกษาศาสตร์				
15 องค์การนิคมอุตสาหกรรมแห่งประเทศไทย				
16 กระทรวงการต่างประเทศ				
17 กระทรวงสาธารณสุข				
18 กองอำนวยการน้ำบาดาล				
19 กรมส่งเสริมการค้าระหว่างประเทศ				
20 ธนาคารแห่งประเทศไทย				
21 มหาวิทยาลัยเทคโนโลยีพระจอมเกล้าธนบุรี				
22 สถาบันวิจัยและพัฒนาพื้นที่สูง				
23 กอ.รมน.ภาค 4 ส่วนหน้า				

10.ประเด็น การปรับเปลี่ยนค่านิยมและวัฒนธรรม

จ.1 : กระทรวงวัฒนธรรม



สถานการณ์

ปัญหาวิกฤติด้านคุณธรรมในสังคมไทย

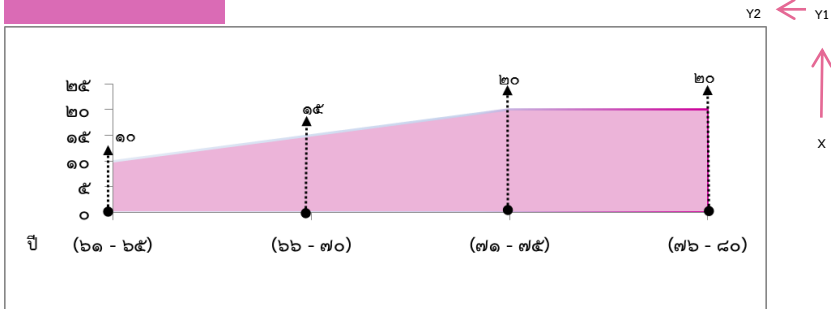
ประเด็น	ค่าเฉลี่ย	การแปลความ
๑. ปัญหาความซื่อสัตย์สุจริต การทุจริต คอร์รัปชัน	๔.๑๓	มาก
๒. ปัญหาจิตสำนึกสาธารณะ ขาดความรับผิดชอบต่อสังคมเห็นแก่ประโยชน์ส่วนตัวมากกว่าส่วนรวม	๓.๙๕	มาก
๓. ปัญหาพฤติกรรมวัตถุนิยม บริโภคนิยม ไม่มีความปลอดภัย	๓.๙๑	มาก
๔. ปัญหาขาดระเบียบวินัย ไม่เคารพ กติกา กฎหมาย	๓.๘๒	มาก
๕. ปัญหาขาดความสามัคคีเกิดความ ขัดแย้งในสังคม	๓.๗๓	มาก

ที่มา : โครงการสำรวจสถานการณ์ คุณธรรม จริยธรรมของสังคมไทย ปี ๒๕๖๑ (มกราคม - พฤษภาคม)

เป้าหมาย

คนไทยมีคุณธรรม จริยธรรม ค่านิยมที่ดีงาม และมีความรัก และภูมิใจในความเป็นไทยคนไทย นำหลักปรัชญาของเศรษฐกิจพอเพียงมาใช้ในการดำรงชีวิตสังคมไทยมีความสุขและเป็นที่ยอมรับของนานาชาติ (จ.2 กระทรวงวัฒนธรรม)

ตัวชี้วัดและค่าเป้าหมาย



การปลูกฝังคุณธรรม จริยธรรม ค่านิยม และการเสริมสร้างจิตสาธารณะและการเป็นพลเมืองที่ดี ผ่านการเลี้ยงดูในครอบครัว การบูรณาการเรื่องความซื่อสัตย์ วินัย คุณธรรม จริยธรรม ในการจัดการเรียนการสอน การสร้างความเข้มแข็งของสถาบันทางศาสนา การปลูกฝังค่านิยมและวัฒนธรรมโดยใช้ชุมชนเป็นฐาน การส่งเสริมให้คนไทยมีจิตสาธารณะ จิตอาสาและรับผิดชอบต่อส่วนรวม รวมทั้งการสร้างเสริมผู้นำการเปลี่ยนแปลงและต้นแบบที่ดีทั้งระดับบุคคลและองค์กร

ประชากรอายุ ๑๓ ปีขึ้นไป มีกิจกรรมการปฏิบัติตนที่สะท้อนการมีคุณธรรมจริยธรรมเพิ่มขึ้น			
(ปี ๖๑ - ๖๕)	(ปี ๖๖ - ๗๐)	(ปี ๗๑ - ๗๕)	(ปี ๗๖ - ๘๐)
ร้อยละ ๕ ต่อปี	ร้อยละ ๕ ต่อปี	ร้อยละ ๕ ต่อปี	ร้อยละ ๕ ต่อปี

การสร้างค่านิยมและวัฒนธรรมที่พึงประสงค์จากภาคธุรกิจ โดยการเสริมสร้างและพัฒนาภาค เพื่อให้ภาคธุรกิจ ส่งเสริมสนับสนุนและสร้างค่านิยมและวัฒนธรรมที่ดี และการยกระดับการบริหารจัดการ รวมถึงมาตรการของภาครัฐเพื่อให้ภาคธุรกิจร่วมรับผิดชอบในการปรับเปลี่ยนค่านิยมและวัฒนธรรม

ภาคธุรกิจมีบทบาทสำคัญในการลงทุนเพื่อสังคมเพิ่มขึ้น (จ.3 กระทรวงการพัฒนาสังคมและความมั่นคงของมนุษย์)

จำนวนธุรกิจที่เป็นวิสาหกิจเพื่อสังคม			
(ปี ๖๑ - ๖๕)	(ปี ๖๖ - ๗๐)	(ปี ๗๑ - ๗๕)	(ปี ๗๖ - ๘๐)
๕๐ บริษัท	๑๐๐ บริษัท	๑๘๐ บริษัท	๓๐๐ บริษัท

การใช้สื่อและสื่อสารมวลชนในการปลูกฝังค่านิยมและวัฒนธรรมของคนในสังคม โดยการพัฒนาสื่อสร้างสรรค์ และเสริมสร้างค่านิยมที่ดีให้กับเยาวชน และประชาชนทั่วไป พัฒนาสื่อเผยแพร่ เพื่อสร้างเสริมศิลปะและวัฒนธรรม และจัดสรรเวลาและเปิดพื้นที่ให้สื่อสร้างสรรค์สำหรับเด็ก เยาวชน และประชาชนในการปลูกจิตสำนึกและสร้างเสริมค่านิยมที่ดี

ระดับความสำเร็จของการสร้างการรับ รู้ ความตระหนัก และการใช้สื่ออย่างปลอดภัยและสร้างสรรค์ของประชาชน กลุ่มเป้าหมาย			
(ปี ๖๑ - ๖๕)	(ปี ๖๖ - ๗๐)	(ปี ๗๑ - ๗๕)	(ปี ๗๖ - ๘๐)
ร้อยละ ๗๐	ร้อยละ ๘๐	ร้อยละ ๙๐	ร้อยละ ๙๐


11. ประเด็น คักยภาพคนตลอดช่วงชีวิต

จ.1 : กระบวนการพัฒนาสังคมและความมั่นคงของมนุษย์



สถานการณ์

จำนวนประชากรผู้สูงอายุมีจำนวนเพิ่มขึ้นอย่างต่อเนื่อง



อัตราเจริญพันธุ์รวม

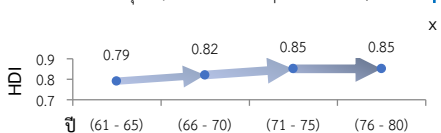


เป้าหมาย

คนไทยทุกช่วงวัยมีคุณภาพ ได้รับการพัฒนาอย่างสมดุล ทั้งด้านร่างกาย สติปัญญา และคุณธรรมจริยธรรม เป็นผู้ที่มีความรู้และทักษะในศตวรรษที่ ๒๑ รักการเรียนรู้อย่างต่อเนื่องตลอดชีวิต (จ.2 กระทรวงการพัฒนาสังคมและความมั่นคงของมนุษย์)

ตัวชี้วัดและค่าเป้าหมาย

ดัชนีการพัฒนามนุษย์ (Human Development Index)



การพัฒนาเด็กตั้งแต่ช่วงตั้งครรภ์จนถึงปฐมวัย โดยจัดให้มีการเตรียมความพร้อมให้แก่พ่อแม่ก่อนการตั้งครรภ์ พร้อมทั้งส่งเสริมอนามัยแม่และเด็กตั้งแต่เริ่มตั้งครรภ์

เด็กเกิดอย่างมีคุณภาพ มีพัฒนาการสมวัย สามารถเข้าถึงบริการที่มีคุณภาพ (จ.3 กระทรวงสาธารณสุข)

ดัชนีพัฒนาการเด็กสมวัย			
(ปี ๖๑ - ๖๕)	(ปี ๖๖ - ๗๐)	(ปี ๗๑ - ๗๕)	(ปี ๗๖ - ๘๐)
ไม่น้อยกว่า ร้อยละ ๘๐	ไม่น้อยกว่า ร้อยละ ๘๕	ไม่น้อยกว่า ร้อยละ ๙๐	ไม่น้อยกว่า ร้อยละ ๙๕

การสร้างสภาพแวดล้อมที่เอื้อต่อการพัฒนาและเสริมสร้างศักยภาพมนุษย์ โดยจำเป็นต้องมุ่งเน้นการพัฒนาและยกระดับคนในทุกมิติและในทุกช่วงวัยให้เป็นทรัพยากรมนุษย์ที่ดี เก่ง และมีคุณภาพพร้อมขับเคลื่อนการพัฒนาประเทศไปข้างหน้าได้อย่างเต็มศักยภาพ

ครอบครัวไทยมีความเข้มแข็ง และมีจิตสำนึกความเป็นไทย ดำรงชีวิตแบบพอเพียง (จ.3 กระทรวงการพัฒนาสังคมและความมั่นคงของมนุษย์)

ดัชนีครอบครัวอบอุ่น			
(ปี ๖๑ - ๖๕)	(ปี ๖๖ - ๗๐)	(ปี ๗๑ - ๗๕)	(ปี ๗๖ - ๘๐)
ร้อยละ ๗๕	ร้อยละ ๘๐	ร้อยละ ๘๕	ร้อยละ ๙๐

การพัฒนาช่วงวัยเรียน/วัยรุ่น จัดให้มีการพัฒนาทักษะความสามารถที่สอดคล้องกับทักษะในศตวรรษที่ ๒๑

วัยเรียน / วัยรุ่น มีความรู้และทักษะในศตวรรษที่ ๒๑ ครบถ้วน รู้จักคิด วิเคราะห์ รักการเรียนรู้ มีสำนึกพลเมือง มีความกล้าหาญทางจริยธรรม มีความสามารถในการแก้ปัญหา ปรับตัว สื่อสาร และทำงานร่วมกับผู้อื่นได้อย่างมีประสิทธิภาพตลอดชีวิต (จ.3 กระทรวงศึกษาธิการ)

คะแนนความสามารถในการแข่งขันการพัฒนาทุนมนุษย์ด้านทักษะ (Skill) ของ World Economic Forum (WEF)			
(ปี ๖๑ - ๖๕)	(ปี ๖๖ - ๗๐)	(ปี ๗๑ - ๗๕)	(ปี ๗๖ - ๘๐)
เพิ่มขึ้นร้อยละ ๒๐	เพิ่มขึ้นร้อยละ ๒๐	เพิ่มขึ้นร้อยละ ๒๐	เพิ่มขึ้นร้อยละ ๒๕

การพัฒนาและยกระดับศักยภาพวัยแรงงาน ด้วยยกระดับศักยภาพ ทักษะและสมรรถนะของคนในช่วงวัยทำงานให้สอดคล้องกับความสามารถเฉพาะบุคคลและความต้องการของตลาดแรงงาน เพื่อสร้างความเข้มแข็งเศรษฐกิจและผลผลิตเพิ่มขึ้นให้กับประเทศ

แรงงานมีศักยภาพในการเพิ่มผลผลิต มีทักษะอาชีพสูง ตระหนักในความสำคัญที่จะพัฒนาตนเองให้เต็มศักยภาพ สามารถปรับตัวและเรียนรู้สิ่งใหม่ตามพลวัตของโครงสร้างอาชีพและความต้องการของตลาดแรงงานเพิ่มขึ้น (จ.3 กระทรวงแรงงาน)			
(ปี ๖๑ - ๖๕)	(ปี ๖๖ - ๗๐)	(ปี ๗๑ - ๗๕)	(ปี ๗๖ - ๘๐)
ไม่ต่ำกว่าร้อยละ ๒.๕ ต่อปี	ไม่ต่ำกว่าร้อยละ ๒.๕ ต่อปี	ไม่ต่ำกว่าร้อยละ ๒.๕ ต่อปี	ไม่ต่ำกว่าร้อยละ ๒.๕ ต่อปี

มีคนไทยที่มีความสามารถและผู้เชี่ยวชาญต่างประเทศ เข้ามาทำ วิทยาศาสตร์ เทคโนโลยี และนวัตกรรม ในอุตสาหกรรมเป้าหมาย (จ.3 กระทรวงแรงงาน)

สัดส่วนกำลังแรงงานด้าน วิทยาศาสตร์และเทคโนโลยี			
(ปี ๖๑ - ๖๕)	(ปี ๖๖ - ๗๐)	(ปี ๗๑ - ๗๕)	(ปี ๗๖ - ๘๐)
เพิ่มขึ้นร้อยละ ๑๐	เพิ่มขึ้นร้อยละ ๑๐	เพิ่มขึ้นร้อยละ ๑๐	สัดส่วนผู้สำเร็จการศึกษา วิทยาศาสตร์ เทคโนโลยี และนวัตกรรม เป็นร้อยละ ๕๐ ของผู้สำเร็จการศึกษาทั้งหมด

การส่งเสริมศักยภาพวัยผู้สูงอายุ โดยส่งเสริมการมีงานทำของผู้สูงอายุให้พึ่งพาตนเองได้ทางเศรษฐกิจ และร่วมเป็นพลังสำคัญต่อการพัฒนาเศรษฐกิจ ชุมชนและประเทศ

ผู้สูงอายุมีคุณภาพชีวิตที่ดี มีความมั่นคงในชีวิต มีทักษะการดำรงชีวิต เรียนรู้พัฒนาตลอดชีวิต มีส่วนร่วมในกิจกรรมสังคม สร้างมูลค่าเพิ่มให้แก่สังคม (จ.3 กระทรวงการพัฒนาสังคมและความมั่นคงของมนุษย์)

ร้อยละผู้สูงอายุที่มีศักยภาพมีงานทำ และรายได้เหมาะสม			
(ปี ๖๑ - ๖๕)	(ปี ๖๖ - ๗๐)	(ปี ๗๑ - ๗๕)	(ปี ๗๖ - ๘๐)
เพิ่มขึ้นร้อยละ ๑๐ ต่อ ๕ ปี	เพิ่มขึ้นร้อยละ ๑๐ ต่อ ๕ ปี	เพิ่มขึ้นร้อยละ ๑๐ ต่อ ๕ ปี	เพิ่มขึ้นร้อยละ ๑๐ ต่อ ๕ ปี

15. ประเด็น พลังทางสังคม

จ.1 : กระบวนการพัฒนาสังคมและความมั่นคงของมนุษย์



สถานการณ์



ปี ๒๕๖๑ ประเทศไทย อยู่ในอันดับที่ ๕๒ จากทั้งหมด ๑๔๖ ประเทศ และได้คะแนนเพียง ๔๕.๙๑ ไม่มีด้านโอกาส

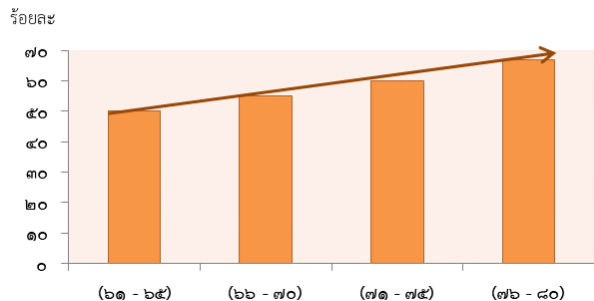
ที่มา: <https://www.socialprogress.org>

เป้าหมาย

ประเทศไทยมีความเท่าเทียมและเสมอภาคในสังคม (จ.2 : กระบวนการพัฒนาสังคมและความมั่นคงของมนุษย์)

ตัวชี้วัดและค่าเป้าหมาย

ดัชนีชี้วัดความก้าวหน้าทางสังคม



Y2 ← Y1

X ↑

การเสริมสร้างทุนทางสังคม เน้นการเปิดโอกาสให้เกิดกระบวนการรวมตัวของประชากรกลุ่มต่าง ๆ รวมถึงภาคีเครือข่าย ในการร่วมคิด ร่วมทำ และร่วมเป็นพลังสำคัญในการจัดการกับปัญหาความเหลื่อมล้ำทางเศรษฐกิจและสังคมประชาสังคม โดยการเพิ่มขีดความสามารถของชุมชนท้องถิ่นในการพัฒนา การพึ่งตนเอง และการจัดการตนเอง การต่อยอดจากรากฐานของสังคมวัฒนธรรมไทยมีทุนเดิมที่เป็นที่ยอมรับและยอมรับทั่วโลก คือความมีน้ำใจ การช่วยเหลือเกื้อกูลกัน

ภาคีการพัฒนา มีบทบาทในการพัฒนาสังคมมากขึ้นอย่างต่อเนื่อง (จ.3 : กระบวนการพัฒนาสังคมและความมั่นคงของมนุษย์)

ดัชนีชี้วัดทุนทางสังคม (เฉลี่ยร้อยละ)			
(ปี ๖๑ - ๖๕) เพิ่มขึ้นร้อยละ ๑๐	(ปี ๖๖ - ๗๐) เพิ่มขึ้นร้อยละ ๑๐	(ปี ๗๑ - ๗๕) เพิ่มขึ้นร้อยละ ๑๐	(ปี ๗๖ - ๘๐) เพิ่มขึ้นร้อยละ ๑๐

การรองรับสังคมสูงวัยเชิงรุก เน้นการเตรียมคนและสังคมเชิงรุกให้คนทุกช่วงวัยตระหนักรู้ มีความรอบรู้ และความรู้พร้อมรองรับการเป็นสังคมสูงวัยในทุกมิติ ทั้งในมิติเศรษฐกิจ สังคม สุขภาพ และสภาพแวดล้อม เพื่อให้เป็นประชากรที่มีคุณภาพที่สามารถพึ่งตนเองและเป็นพลังในการพัฒนาครอบครัว ชุมชน สังคม และประเทศให้ก้าวหน้าที่สุด รวมทั้งส่งเสริมให้ผู้สูงอายุเป็นพลังสังคมด้วยการถ่ายทอดประสบการณ์ และภูมิปัญญาให้กับประชากรรุ่นอื่น ๆ และส่งเสริมการปรับเปลี่ยนมุมมองและทัศนคติของสังคมที่มีต่อการปฏิบัติกับผู้สูงอายุ

ประชากรไทยมีการเตรียมการก่อนวัยสูงอายุเพื่อให้สูงวัยอย่างมีคุณภาพเพิ่มขึ้น (จ.3 : กระบวนการพัฒนาสังคมและความมั่นคงของมนุษย์)

สัดส่วนประชากรอายุ ๒๕ - ๕๙ ปี ที่มีการเตรียมการเพื่อยามสูงอายุทั้งมิติทางเศรษฐกิจ สังคม สุขภาพ และสภาพแวดล้อม เทียบกับจำนวนประชากรอายุ ๒๕ - ๕๙ ปี ทั้งหมด (เฉลี่ยร้อยละ)			
(ปี ๖๑ - ๖๕) ร้อยละ ๖๐	(ปี ๖๖ - ๗๐) ร้อยละ ๖๕	(ปี ๗๑ - ๗๕) ร้อยละ ๗๐	(ปี ๗๖ - ๘๐) ร้อยละ ๘๐
สัดส่วนผู้สูงอายุที่ประสบปัญหาความยากจนหลายมิติลดลง (เฉลี่ยร้อยละ)			
(ปี ๖๑ - ๖๕) ลดลงร้อยละ ๑๐	(ปี ๖๖ - ๗๐) ลดลงร้อยละ ๑๕	(ปี ๗๑ - ๗๕) ลดลงร้อยละ ๒๐	(ปี ๗๖ - ๘๐) ลดลงร้อยละ ๒๕

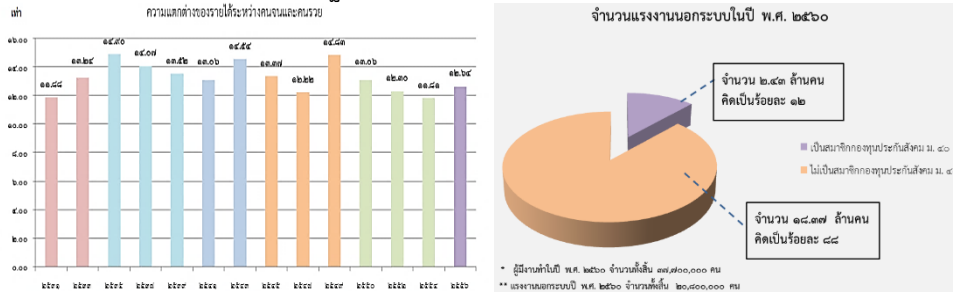
17. ประเด็น ความเสมอภาคและหลักประกันทางสังคม

จ.1 : กระบวนการพัฒนาสังคมและความมั่นคงของมนุษย์



สถานการณ์

ปัญหาความเหลื่อมล้ำยังคงเป็นประเด็นท้าทายสำหรับประเทศไทยนับตั้งแต่แผนพัฒนาเศรษฐกิจและสังคมแห่งชาติฉบับที่ ๖



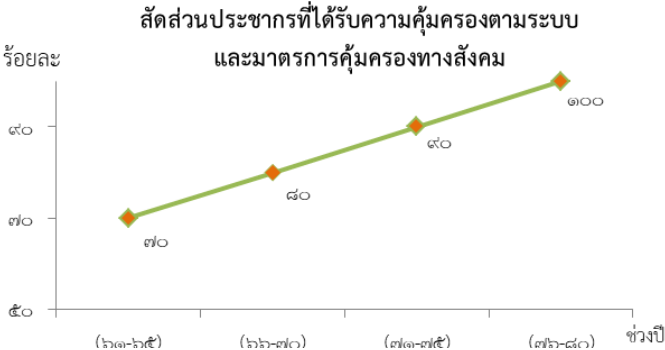
ที่มา : สำนักงานประกันสังคม

ที่มา : สำนักงานสภาพัฒนาการเศรษฐกิจและสังคมแห่งชาติ

เป้าหมาย

คนไทยทุกคนได้รับการคุ้มครองและมีหลักประกันทางสังคมเพิ่มขึ้น (จ.2 : กระบวนการพัฒนาสังคมและความมั่นคงของมนุษย์)

ตัวชี้วัดและค่าเป้าหมาย



Y2 ← Y1

↑ X

การคุ้มครองทางสังคมขั้นพื้นฐานและหลักประกันทางเศรษฐกิจ สังคม และสุขภาพ เน้นการขยายความคุ้มครองทางสังคมขั้นต่ำให้ทุกชีวิตให้สามารถดำรงชีวิตได้อย่างสมกับความเป็นมนุษย์ โดยเป็นสวัสดิการที่ทุกภาคส่วนร่วมกันรับผิดชอบ สร้างระบบคุ้มครองและป้องกันแบบถ้วนหน้า และพัฒนาระบบหลักประกันทางสังคมด้านสุขภาพและเศรษฐกิจให้มีประสิทธิภาพและความคุ้มค่า ครอบคลุมอย่างทั่วถึงและเป็นธรรม รวมถึงการคุ้มครองแรงงานไทยให้มีสวัสดิภาพในการทำงานโดยยกระดับกลไกการดูแลคุ้มครองสวัสดิภาพของผู้ใช้แรงงานให้เป็นไปตามมาตรฐานสากล และส่งเสริมการทำงานที่มีคุณค่า และการคุ้มครองผู้บริโภคที่ได้รับสินค้าและบริการที่ปลอดภัยและได้มาตรฐาน เพื่อให้เกิดความเป็นธรรมและลดความเสี่ยงเปรียบของผู้บริโภค

คนไทยทุกคน โดยเฉพาะกลุ่มด้อยโอกาสและกลุ่มเปราะบางได้รับการคุ้มครองและมีหลักประกันทางสังคมเพิ่มขึ้น

(จ.3 : กระบวนการพัฒนาสังคมและความมั่นคงของมนุษย์)

สัดส่วนประชากรกลุ่มด้อยโอกาสและกลุ่มเปราะบางที่ได้รับความคุ้มครองตามมาตรการคุ้มครองทางสังคมอย่างน้อย ๙ กรณี ได้แก่ (๑) เจ็บป่วย (๒) คลอดบุตร (๓) ตาย (๔) ทูพพลภาพ/พิการ (๕) เงินช่วยเหลือครอบครัวหรือบุตร (๖) ชราภาพ (๗)ว่างงาน (๘) ผู้อยู่ในอุปการะ (๙) และการบาดเจ็บจากการทำงาน			
(ปี ๖๑ - ๖๕)	(ปี ๖๖ - ๗๐)	(ปี ๗๑ - ๗๕)	(ปี ๗๖ - ๘๐)
ร้อยละ ๘๐	ร้อยละ ๙๐	ร้อยละ ๑๐๐	ร้อยละ ๑๐๐

มาตรการแบบเจาะจงกลุ่มเป้าหมายเพื่อแก้ปัญหาเฉพาะกลุ่ม เน้นการพัฒนามาตรการและพัฒนากลไกสนับสนุนช่วยเหลือประชาชนในกลุ่มเปราะบาง มีความเสี่ยงสูง และมีความสามารถในการปรับตัวต่ำ เพื่อให้เกิดประสิทธิภาพในการใช้ทรัพยากรของรัฐในการแก้ปัญหาให้ตรงจุดและตรงกับกลุ่มที่ต้องการความช่วยเหลืออย่างแท้จริงและ

มีระบบและกลไกในการให้ความช่วยเหลือกลุ่มเป้าหมายที่ต้องการความช่วยเหลือเป็นพิเศษได้ครอบคลุมมากยิ่งขึ้น (จ.3 : กระบวนการพัฒนาสังคมและความมั่นคงของมนุษย์)

ดัชนีความยากจนแบบหลายมิติของกลุ่มเป้าหมายที่ต้องการความช่วยเหลือ			
(ปี ๖๑ - ๖๕)	(ปี ๖๖ - ๗๐)	(ปี ๗๑ - ๗๕)	(ปี ๗๖ - ๘๐)
ลดลงร้อยละ ๑๐	ลดลงร้อยละ ๑๐	ลดลงร้อยละ ๑๐	ลดลงร้อยละ ๑๐

20. ประเด็น การบริการประชาชนและประสิทธิภาพภาครัฐ

จ.1 : สำนักงานคณะกรรมการพัฒนาระบบราชการ



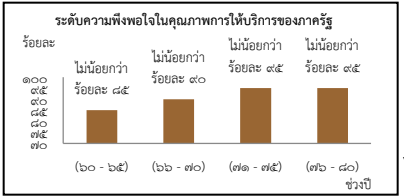
สถานการณ์



เป้าหมาย

บริการของรัฐมีประสิทธิภาพและมีความเป็นที่ยอมรับของผู้ใช้บริการ (จ.2 : สำนักงานคณะกรรมการพัฒนาระบบราชการ)

ตัวชี้วัดและค่าเป้าหมาย



สถานการณ์



เป้าหมาย

ภาครัฐมีการดำเนินการที่มีประสิทธิภาพด้วยการนำนวัตกรรมเทคโนโลยีมาประยุกต์ใช้ (จ.2 : กระทรวงดิจิทัลเพื่อเศรษฐกิจและสังคม)

ตัวชี้วัดและค่าเป้าหมาย



การพัฒนาบริการประชาชน เพื่อให้บริการภาครัฐอำนวยความสะดวกประชาชนได้อย่างรวดเร็ว โปร่งใส ให้เป็นภาครัฐของประชาชน เพื่อประชาชนอย่างแท้จริง ซึ่งจะทำให้เกิดจากการนำเทคโนโลยีดิจิทัล และนวัตกรรมมาประยุกต์ใช้ในการให้บริการประชาชน โดยมีเป้าหมายและตัวชี้วัด ดังนี้

งานบริการภาครัฐที่ปรับเปลี่ยนเป็นดิจิทัลเพิ่มขึ้น (จ.3 : สำนักงานคณะกรรมการพัฒนาระบบราชการ)

ปีงบประมาณ	ร้อยละ
61-65	100
66-70	100
71-75	100
76-80	100

การบริหารจัดการการเงินการคลัง เพื่อให้ภาคประชาชน ภาคเอกชน หรือประชาชน การจัดการรายได้รายจ่ายอย่างมีประสิทธิภาพ คู่ค้าและประหยัด ซึ่งจะก่อให้เกิดการพัฒนาประเทศที่เป็นไปในทิศทางเดียวกันอย่างมีจุดมุ่งหมาย โดยมีเป้าหมายและตัวชี้วัด ดังนี้

หน่วยงานภาครัฐบรรลุผลสัมฤทธิ์ตามเป้าหมายยุทธศาสตร์ชาติ (จ.3 : สท. สภาพัฒนาการเศรษฐกิจและสังคมแห่งชาติ)

ปีงบประมาณ	ร้อยละ
61-65	50
66-70	55
71-75	55
76-80	55

การปรับสมดุลภาครัฐ ให้ภาคส่วนอื่น ๆ อาทิ ภาคประชาชน ภาคเอกชน หรือประชาชน โมเดล ให้สามารถเข้ามาแบ่งเบาภาระในการแก้ไขและตอบสนองความต้องการของตัวเองในพื้นที่ ส่งผลให้ภาครัฐมีขนาดที่เหมาะสม และทุกภาคส่วนมีส่วนร่วมในการตัดสินใจ เพื่อให้เกิดบริการสาธารณะเพื่อประชาชน มีเป้าหมายและตัวชี้วัด ดังนี้

เปิดโอกาสให้ภาคส่วนต่าง ๆ มีส่วนร่วมในการจัดการบริการสาธารณะและกิจการมสาธารณะอย่างเหมาะสม (จ.3 : สำนักนายกรัฐมนตรี (สำนักงานปลัด))

ปีงบประมาณ	ร้อยละ
61-65	20
66-70	35
71-75	50
76-80	55

องค์กรปกครองส่วนท้องถิ่นมีสมรรถนะและทันสมัยในการจัดการบริการสาธารณะและกิจการมสาธารณะให้กับประชาชน (จ.3 : กระทรวงมหาดไทย)

ปีงบประมาณ	ร้อยละ
61-65	70
66-70	80
71-75	90
76-80	100

การพัฒนากระบวนการภาครัฐ อันรวมถึงการพัฒนากระบวนการข้อมูลภาครัฐและการนำเทคโนโลยีดิจิทัลมาประยุกต์ใช้เพื่อประโยชน์ในการบริหารการตัดสินใจและการบริการที่เป็นเลิศ รวมทั้งเปิดโอกาสให้ภาคเอกชนและภาคประชาชน เข้าถึงข้อมูลข่าวสารภาครัฐ เพื่อเพิ่มโอกาสในการแข่งขันและประโยชน์ในการใช้ชีวิต ให้อิทธิกรทำงานของหน่วยงานราชการเป็นไปอย่างมีประสิทธิภาพ โดยมีเป้าหมายและตัวชี้วัด ดังนี้

ระดับ Digital Government Maturity Model (Gartner)

ปีงบประมาณ	ระดับ
61-65	ระดับ 2
66-70	ระดับ 3
71-75	ระดับ 4
76-80	ระดับ 5

การสร้างและพัฒนาบุคลากรภาครัฐ ให้เป็นคนที่ มีคุณธรรม จริยธรรม มีจิตสำนึก และเป็นคนเก่ง มีความรู้ความสามารถในการทำงานรับใช้ประเทศชาติและประชาชนอย่างแท้จริง โดยกำหนดเป้าหมายและตัวชี้วัด ดังนี้

บุคลากรภาครัฐยึดค่านิยมในการทำงานเพื่อประชาชน ยึดหลักคุณธรรม จริยธรรม มีจิตสำนึก มีความสามารถสูง มุ่งมั่น และเป็นมืออาชีพ (จ.3 : สำนักงานคณะกรรมการข้าราชการพลเรือน)

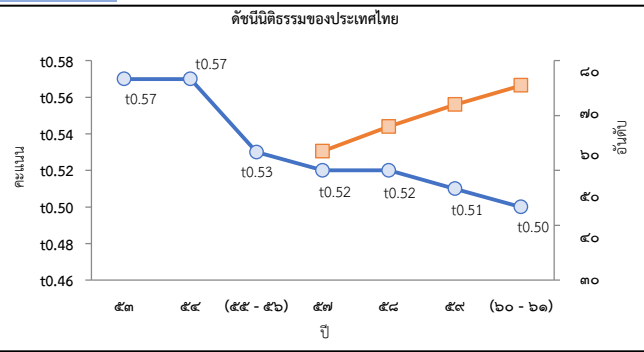
ปีงบประมาณ	ร้อยละ
61-65	80
66-70	85
71-75	90
76-80	95

22. ประเด็น กฎหมายและกระบวนการยุติธรรม



จ.1 : กระบวนการยุติธรรม

สถานการณ์

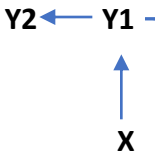
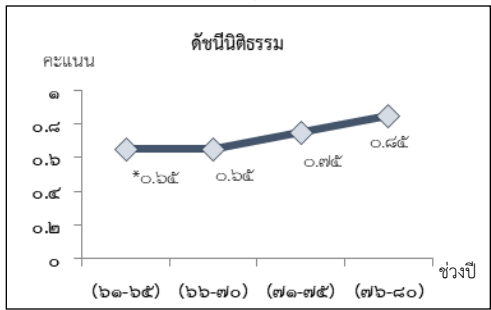


หมายเหตุ : (อันดับ/จำนวนประเทศ)
ที่มา : World Justice Project , ปี ๒๐๑๗ - ๒๐๑๘

เป้าหมาย

- กฎหมายเป็นเครื่องมือให้ทุกภาคส่วนได้ประโยชน์จากการพัฒนาประเทศอย่างเท่าเทียมและเป็นธรรม (จ.2 : กระบวนการยุติธรรม)
- การอำนวยความสะดวกยุติธรรมเป็นไปโดยความเสมอภาค โปร่งใส เป็นธรรม ทั้งถึง และปราศจากการเลือกปฏิบัติ (จ.2 : กระบวนการยุติธรรม)

ตัวชี้วัดและค่าเป้าหมาย



การพัฒนากฎหมาย โดยเน้นการดำเนินการปรับปรุง แก้ไข ยกเลิกกฎหมายให้ไม่เท่าที่จำเป็นและสอดคล้องบริบทและไม่เป็นอุปสรรคต่อการพัฒนาประเทศ จากนำเทคโนโลยีดิจิทัล นวัตกรรมทางกฎหมายมาประยุกต์ใช้ และส่งเสริมให้ประชาชนมีส่วนร่วมอย่างจริงจังและเป็นรูปธรรม รวมทั้งบูรณาการเชื่อมโยงกฎหมายทุกลำดับชั้นให้เชื่อมโยงกันอย่างเป็นเอกภาพ ไม่ขัดกัน มีการนำกฎหมายไปใช้อย่างมีประสิทธิภาพ มีความโปร่งใสซึ่งเป็นกลไกสำคัญที่จะนำกระบวนการยุติธรรมปราศจากความเหลื่อมล้ำและความไม่เท่าเทียม

กฎหมายเป็นอุปสรรคต่อการพัฒนาภาครัฐและภาคเอกชนอยู่ภายใต้กรอบกฎหมายที่มุ่งให้ประชาชนในวงกว้างได้รับประโยชน์จากการพัฒนาประเทศโดยทั่วถึง (จ.3 : สำนักงานคณะกรรมการกฤษฎีกา)

สัดส่วนของกฎหมายที่ได้รับการทบทวนแก้ไข ปรับปรุงและ/หรือยกเลิก ให้มีเนื้อหาที่ไม่เป็นอุปสรรคต่อการพัฒนาประเทศ			
(ปี ๖๑-๖๕) ร้อยละ ๕๐ ของกฎหมายทั้งหมด	(ปี ๖๖-๗๐) ร้อยละ ๑๐๐ ของกฎหมายทั้งหมด	(ปี ๗๑-๗๕) ร้อยละ ๑๐๐ (กรณีมีกฎหมายบัญญัติใหม่)	(ปี ๗๖-๘๐) ร้อยละ ๑๐๐ (กรณีมีกฎหมายบัญญัติใหม่)
ร้อยละจำนวนคดี/ เรื่องร้องเรียนที่เกี่ยวข้องกับการไม่ได้รับความเป็นธรรมจากกฎหมาย			
(ปี ๖๑ - ๖๕) -	(ปี ๖๖ - ๗๐) -	(ปี ๗๑ - ๗๕) คดีที่เกี่ยวข้องกับทรัพยากรธรรมชาติ การคุ้มครองผู้บริโภค การจ้างแรงงานที่ไม่เป็นธรรม และการผูกขาดทางการค้า ลดลงร้อยละ ๕๐	(ปี ๗๖ - ๘๐) คดีที่เกี่ยวข้องกับทรัพยากรธรรมชาติ การคุ้มครองผู้บริโภค ผู้บริโภค การจ้างแรงงานที่ไม่เป็นธรรม และการผูกขาดทางการค้า ลดลงร้อยละ ๗๕

การปฏิบัติตามและการบังคับใช้กฎหมายมีความคุ้มค่าทางเศรษฐกิจ ทั้งถึง ไม่เลือกปฏิบัติ และเป็นธรรม (จ.3 : กระบวนการยุติธรรม)

สัดส่วนการนำเทคโนโลยีและระบบฐานข้อมูลกลางของประเทศไทยใช้ในการบังคับใช้กฎหมายต่อจำนวนกฎหมาย			
(ปี ๖๑-๖๕) ร้อยละ ๕๐ ของกฎหมาย	(ปี ๖๖ - ๗๐) ร้อยละ ๑๐๐ ของกฎหมาย	(ปี ๗๑ - ๗๕) ร้อยละ ๑๐๐ ของกฎหมาย	(ปี ๗๖ - ๘๐) ร้อยละ ๑๐๐ ของกฎหมาย
ระยะเวลาที่ลดลงในกระบวนการบังคับใช้กฎหมาย			
(ปี ๖๑ - ๖๕) รวดเร็วขึ้น ร้อยละ ๕๐	(ปี ๖๖ - ๗๐) รวดเร็วขึ้น ร้อยละ ๗๐	(ปี ๗๑ - ๗๕) รวดเร็วขึ้น ร้อยละ ๘๐	(ปี ๗๖ - ๘๐) รวดเร็วขึ้น ร้อยละ ๘๕
ระดับความเชื่อมั่นของประชาชนในการบังคับใช้กฎหมาย			
(ปี ๖๑ - ๖๕) ร้อยละ ๗๕	(ปี ๖๖ - ๗๐) ร้อยละ ๘๕	(ปี ๗๑ - ๗๕) ร้อยละ ๙๐	(ปี ๗๖ - ๘๐) ร้อยละ ๙๗

ประชาชนมีส่วนร่วมในการพัฒนากฎหมาย (จ.3 : กระบวนการยุติธรรม)

จำนวน / ระดับของมาตรการ/ กลไกที่ประชาชนมีส่วนร่วมกันในการทบทวนความจำเป็นเหมาะสมและผลสัมฤทธิ์ของกฎหมาย	(ปี ๖๑ - ๖๕) ร้อยละ ๕๐	(ปี ๖๖ - ๗๐) ร้อยละ ๑๐๐	(ปี ๗๑ - ๗๕) ร้อยละ ๑๐๐	(ปี ๗๖ - ๘๐) ร้อยละ ๑๐๐

การพัฒนากระบวนการยุติธรรม โดยอำนวยความสะดวกให้เป็นไปอย่างเสมอภาค โปร่งใส เป็นธรรม ทั้งถึง และปราศจากการเลือกปฏิบัติ บูรณาการหน่วยงานที่เกี่ยวข้องในกระบวนการยุติธรรมให้ดำเนินงานสอดคล้องประสานกันอย่างเป็นเอกภาพเพื่อให้สามารถจัดการกับข้อขัดแย้ง กรณีพิพาทได้อย่างมีประสิทธิภาพ

การอำนวยความสะดวกมีความโปร่งใส สะดวก รวดเร็ว เสมอภาค ทั้งถึง เป็นธรรม และปราศจากการเลือกปฏิบัติ (จ.3 : กระบวนการยุติธรรม)

อัตราส่วนที่เพิ่มขึ้นของจำนวนขั้นตอน ในการอำนวยความสะดวกยุติธรรมที่ขึ้นวัดกรรมและเทคโนโลยีดิจิทัล เพื่อความโปร่งใส ความสะดวกและรวดเร็ว

(ปี ๖๑ - ๖๕) ร้อยละ ๗๕ ของจำนวนขั้นตอนที่สำคัญ	(ปี ๖๖ - ๗๐) ร้อยละ ๑๐๐ ของจำนวนขั้นตอนที่สำคัญ	(ปี ๗๑ - ๗๕) ร้อยละ ๗๐ ของจำนวนขั้นตอนทั้งหมด	(ปี ๗๖ - ๘๐) ร้อยละ ๑๐๐ ของจำนวนขั้นตอนทั้งหมด
--	---	---	--

ประเภทและระดับของมาตรการที่รัฐกำหนดขึ้นเพื่อความเสมอภาคในกระบวนการยุติธรรม

(ปี ๖๑ - ๖๕) ร้อยละ ๑๐๐ (มาตรการเพื่อคุ้มครองหรืออำนวยความสะดวกให้แก่เด็ก สตรี ผู้สูงอายุคนพิการ หรือผู้ด้อยโอกาสในกระบวนการยุติธรรม)	(ปี ๖๖ - ๗๐) ไม่ต่ำกว่าร้อยละ ๕๐ (มาตรการสำคัญที่รัฐกำหนดขึ้นเพื่อจัดการเลือกปฏิบัติ โดยไม่เป็นการในกระบวนการยุติธรรม)	(ปี ๗๑ - ๗๕) ร้อยละ ๑๐๐ (มาตรการที่สำคัญที่รัฐกำหนดขึ้นเพื่อจัดการเลือกปฏิบัติ โดยไม่เป็นการในกระบวนการยุติธรรม)	(ปี ๗๖ - ๘๐) ร้อยละ ๑๐๐ (มาตรการที่รัฐกำหนดขึ้นเพื่อจัดการอุปสรรคหรือส่งเสริมให้บุคคลสามารถเข้าถึงสิทธิ หรือเสรีภาพในกระบวนการยุติธรรมได้ เช่นเดียวกับบุคคลอื่น)
---	--	--	--

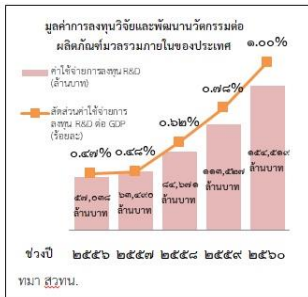
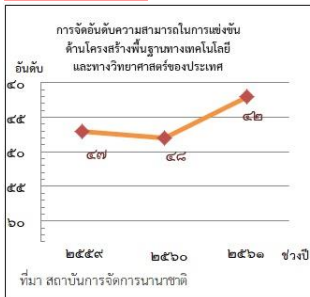
* กำหนดดัชนีนี้ติธรรมใน ๔ ปัจจัย ได้แก่ ๑.การกำกับอำนาจรัฐ ๒. รัฐบาลโปร่งใส ๓. สิทธิขั้นพื้นฐาน ๔. ความเป็นระเบียบและความมั่นคง

23. ประเด็น การวิจัยและพัฒนานวัตกรรม

จ.1 : กระทรวงการอุดมศึกษา วิทยาศาสตร์ วิจัยและนวัตกรรม



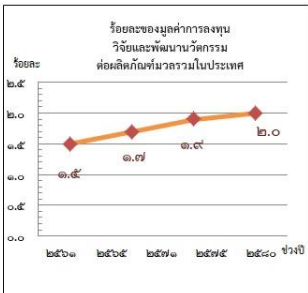
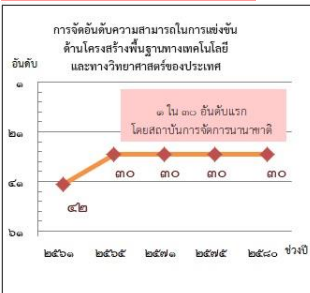
สถานการณ์



เป้าหมาย

1. ความสามารถในการแข่งขันด้านโครงสร้างพื้นฐานทางเทคโนโลยีและด้านโครงสร้างพื้นฐานทางวิทยาศาสตร์ของประเทศเพิ่มขึ้น (จ.2 : กระทรวงการอุดมศึกษา วิทยาศาสตร์ วิจัยและนวัตกรรม)
2. มูลค่าการลงทุนวิจัยและพัฒนาต่อผลิตภัณฑ์มวลรวมภายในของประเทศเพิ่มขึ้น (จ.2 : กระทรวงการอุดมศึกษา วิทยาศาสตร์ วิจัยและนวัตกรรม)

ตัวชี้วัดและค่าเป้าหมาย



การวิจัยและพัฒนานวัตกรรมด้านเศรษฐกิจ ส่งเสริมให้ออกชนเข้ามาจับบทบาท รวมทั้งสร้างเครือข่ายร่วมกับภาคการศึกษาทั้งในระดับประเทศและนานาชาติ ตลอดจนการพัฒนามาตรฐาน คุณภาพ และบริการที่เป็นที่ยอมรับตามข้อตกลงระหว่างประเทศเพื่อให้อุตสาหกรรมมีความจำเป็นของอุตสาหกรรมและบริการของไทยในการส่งออกสินค้าและบริการที่มีคุณภาพและความปลอดภัยตามมาตรฐานระหว่างประเทศ ภาคอุตสาหกรรมการผลิตและบริการ สร้างมูลค่าเพิ่มขึ้นจากการวิจัยและพัฒนานวัตกรรม ส่งผลให้เกิดการขยายตัวเพิ่มขึ้นจากปัจจุบัน (จ.3 : กระทรวงการอุดมศึกษา วิทยาศาสตร์ วิจัยและนวัตกรรม)

อัตราการขยายตัวของภาคอุตสาหกรรมผลิตและบริการที่สร้างมูลค่า เพิ่มขึ้นจากการวิจัย			
(ปี ๒๑ - ๒๕)	(ปี ๒๖ - ๓๐)	(ปี ๓๑ - ๓๕)	(ปี ๓๖ - ๔๐)
ขยายตัวร้อยละ ๕ ต่อปี	ขยายตัวร้อยละ ๕ ต่อปี	ขยายตัวร้อยละ ๕ ต่อปี	ขยายตัวร้อยละ ๕ ต่อปี

วิสาหกิจในกลุ่มเป้าหมายด้านเศรษฐกิจที่มีนวัตกรรมเพิ่มขึ้น (จ.3 : กระทรวงการอุดมศึกษา วิทยาศาสตร์ วิจัยและนวัตกรรม)			
จำนวนวิสาหกิจที่มีนวัตกรรมที่มีสัดส่วนของรายได้จากผลิตภัณฑ์นวัตกรรมต่อรายได้ทั้งหมดเพิ่มขึ้น			
(ปี ๒๑ - ๒๕)	(ปี ๒๖ - ๓๐)	(ปี ๓๑ - ๓๕)	(ปี ๓๖ - ๔๐)
เพิ่มขึ้น ๓ เท่าจากปีฐาน	เพิ่มขึ้น ๓ เท่าจากปีฐาน	เพิ่มขึ้น ๓ เท่าจากปีฐาน	เพิ่มขึ้น ๓ เท่าจากปีฐาน

การวิจัยและพัฒนานวัตกรรมด้านสังคม มุ่งเน้นการวิจัย พัฒนา และนวัตกรรมที่เป็นเครื่องมือในการขับเคลื่อนสังคมไทย การยกระดับคุณภาพชีวิตของประชาชนทุกกลุ่มในทุกด้าน เพื่อรองรับกระแสโลกาภิวัตน์ของวัฒนธรรมโลกที่รวดเร็วขึ้น ตลอดจนเพิ่มประสิทธิภาพการทำงานของภาครัฐให้เข้ากับการดำเนินกิจกรรมทางเศรษฐกิจและสังคมในอุตสาหกรรมดิจิทัล

คุณภาพชีวิต สัมภาษณ์ประชาชนและผู้ และความเสมอภาคทางสังคมได้รับการยกระดับเพิ่มขึ้น จากผลการวิจัยและพัฒนานวัตกรรมเชิงสังคม (จ.3 : กระทรวงการอุดมศึกษา วิทยาศาสตร์ วิจัยและนวัตกรรม)			
ดัชนีนวัตกรรมเชิงสังคม* (ร้อยละของผลสัมฤทธิ์ในการยกระดับคุณภาพทางสังคมจากผลการวิจัย)			
(ปี ๒๑ - ๒๕)	(ปี ๒๖ - ๓๐)	(ปี ๓๑ - ๓๕)	(ปี ๓๖ - ๔๐)
-	-	-	-

การวิจัยและพัฒนานวัตกรรมด้านสิ่งแวดล้อม มุ่งเน้นการวิจัย พัฒนา และนวัตกรรมที่เป็นเครื่องมือในการอนุรักษ์และฟื้นฟูความอุดมสมบูรณ์และความหลากหลายทางชีวภาพของทรัพยากรทางบก ทางน้ำ และทางทะเล รวมทั้งการจัดการมลพิษที่มีผลกระทบต่อสิ่งแวดล้อม และการจัดการก๊าซเรือนกระจก

การประยุกต์ใช้ความรู้ใหม่และนวัตกรรมในการเพิ่มมูลค่าของเศรษฐกิจสีเขียวอย่างยั่งยืนเพิ่มขึ้น (จ.3 : กระทรวงการอุดมศึกษา วิทยาศาสตร์ วิจัยและนวัตกรรม)			
สัดส่วนสิทธิบัตรอนุสิทธิบัตร สิ่งประดิษฐ์ทางวิทยาศาสตร์ ด้านเศรษฐกิจชีวภาพ ต่อสิทธิบัตร อนุสิทธิบัตร สิ่งประดิษฐ์ทางวิทยาศาสตร์ทั้งหมด			
(ปี ๒๑ - ๒๕)	(ปี ๒๖ - ๓๐)	(ปี ๓๑ - ๓๕)	(ปี ๓๖ - ๔๐)
จัดตั้งศูนย์ข้อมูลและข้อมูลพื้นฐาน เกี่ยวกับสิทธิบัตร อนุสิทธิบัตร สิ่งประดิษฐ์ทางวิทยาศาสตร์ ด้านเศรษฐกิจชีวภาพ	สัดส่วนสิทธิบัตร อนุสิทธิบัตร เพิ่มขึ้น ๑ เท่า	สัดส่วนสิทธิบัตร อนุสิทธิบัตร เพิ่มขึ้น ๒ เท่า	สัดส่วนสิทธิบัตร อนุสิทธิบัตร เพิ่มขึ้น ๓ เท่า

การวิจัยและพัฒนานวัตกรรมด้านองค์ความรู้พื้นฐาน มุ่งเน้นการสะสมองค์ความรู้ การต่อยอดไปสู่การประยุกต์ใช้ซึ่งองค์ความรู้ และการต่อยอดไปสู่นวัตกรรมทางเศรษฐกิจหรือนวัตกรรมทางสังคม รวมทั้งการสร้างนวัตกรรมเพื่อนำภาคอุตสาหกรรมสามารถนำไปใช้ประโยชน์โดยตรง ผ่านการสร้างและพัฒนาเทคโนโลยีฐาน

ประเทศไทยมีขีดความสามารถของเทคโนโลยีฐานทั้ง ๔ ด้านที่เทียบประเทศที่ก้าวหน้าในเอเชีย (จ.3 : กระทรวงการอุดมศึกษา วิทยาศาสตร์ วิจัยและนวัตกรรม)			
อันดับความก้าวหน้าทางเทคโนโลยีชีวภาพ เทคโนโลยีวัสดุ นาโนเทคโนโลยี และเทคโนโลยีดิจิทัล			
(ปี ๒๑ - ๒๕)	(ปี ๒๖ - ๓๐)	(ปี ๓๑ - ๓๕)	(ปี ๓๖ - ๔๐)
อันดับ ๑ ใน ๒๐ ของประเทศที่ก้าวหน้าในเอเชีย	อันดับ ๑ ใน ๑๕ ของประเทศที่ก้าวหน้าในเอเชีย	อันดับ ๑ ใน ๑๐ ของประเทศที่ก้าวหน้าในเอเชีย	อันดับ ๑ ใน ๕ ของประเทศที่ก้าวหน้าในเอเชีย

ด้านปัจจัยสนับสนุนในการวิจัยและพัฒนานวัตกรรม มุ่งเน้นการพัฒนาปัจจัยสนับสนุน อาทิ โครงสร้างพื้นฐานและสื่ออำนวยความสะดวกด้านการศึกษาและพัฒนานวัตกรรม ระบบบริหารจัดการงานวิจัยเพื่อนำไปสู่การวิจัยประโยชน์อย่างเป็นรูปธรรม การพัฒนามาตรการแรงจูงใจเพื่อส่งเสริมให้ภาคเอกชนลงทุนวิจัยและนวัตกรรม การเพิ่มจำนวนบุคลากรวิจัยและนวัตกรรมในภาครัฐ ภาคการศึกษา และภาคเอกชน รวมทั้งการพัฒนามาตรฐาน ระบบคุณภาพ และการวิเคราะห์ทดสอบ

โครงสร้างพื้นฐานวิทยาศาสตร์และเทคโนโลยีสมัยใหม่ที่เป็นต่อการพัฒนาประเทศเพิ่มขึ้น (จ.3 : กระทรวงการอุดมศึกษา วิทยาศาสตร์ วิจัยและนวัตกรรม)			
อัตราการของจำนวนโครงสร้างพื้นฐานวิทยาศาสตร์เทคโนโลยีสมัยใหม่ที่เป็นต่อการพัฒนาเพิ่มขึ้นประเทศ			
(ปี ๒๑ - ๒๕)	(ปี ๒๖ - ๓๐)	(ปี ๓๑ - ๓๕)	(ปี ๓๖ - ๔๐)
ร้อยละ ๑๐	ร้อยละ ๒๐	ร้อยละ ๕๐	ร้อยละ ๘๐

สัดส่วนการลงทุนวิจัยและพัฒนาของภาคเอกชนต่อภาครัฐเพิ่มขึ้น (จ.3 : กระทรวงการอุดมศึกษา วิทยาศาสตร์ วิจัยและนวัตกรรม)			
สัดส่วนการลงทุนวิจัยและพัฒนาของภาคเอกชนต่อภาครัฐ			
(ปี ๒๑ - ๒๕)	(ปี ๒๖ - ๓๐)	(ปี ๓๑ - ๓๕)	(ปี ๓๖ - ๔๐)
๓๐ ต่อ ๓๐	๓๕ ต่อ ๒๕	๔๐ ต่อ ๒๐	๔๐ ต่อ ๒๐

แผนการปฏิรูปประเทศ 13 ด้าน

ด้านการเมือง

1 การปกครองในระบอบประชาธิปไตยอันมีพระมหากษัตริย์ทรงเป็นประมุข การดำเนินกิจกรรมทางการเมืองของภาครัฐและภาคประชาชน การพัฒนาองค์กรทางการเมือง การตรวจสอบการใช้อำนาจรัฐ การแก้ไขปัญหาความขัดแย้งทางการเมืองโดยสันติวิธี ความมั่นคงของรัฐ เกียรติภูมิและผลประโยชน์แห่งชาติการต่างประเทศ

ด้านการบริหารราชการแผ่นดิน

2 การนำเทคโนโลยีมาใช้ในการบริหารราชการแผ่นดิน การจัดทำบริการสาธารณะ การอำนวยความสะดวกแก่ประชาชน ระบบราชการ โครงสร้างและระบบการบริหารงานของรัฐ แผนกำลังคนและค่าตอบแทนภาครัฐ การบริหารกิจการบ้านเมืองที่ดี ระบบการจัดซื้อจัดจ้างภาครัฐ การกระจายอำนาจ การปกครองท้องถิ่น

ด้านกฎหมาย

3 การปฏิรูปกฎหมาย กฎ ระเบียบหรือข้อบังคับต่าง ๆ ระบบอนุญาต ระบบกรรมการ และระบบโทษในกฎหมายตามรัฐธรรมนูญ มาตรา 77 ระบบการเรียนการสอนและการศึกษาอบรมวิชาชีพกฎหมาย ระบบฐานข้อมูลกฎหมายของรัฐ กลไกช่วยเหลือประชาชนในการจัดทำร่างกฎหมาย การเสนอร่างกฎหมาย และการเข้าถึงกฎหมาย

ด้านยุติธรรม

4 กระบวนการยุติธรรมทุกขั้นตอน กิจการตำรวจ การสอบสวนคดีอาญา การพัฒนาองค์กรในกระบวนการยุติธรรมให้มีความรวดเร็ว ทันสมัย เป็นธรรม และน่าเชื่อถือ การบังคับใช้กฎหมาย การช่วยเหลือประชาชนด้านการยุติธรรม

ด้านเศรษฐกิจ

5 ความสามารถในการแข่งขันของประเทศ การพัฒนาเศรษฐกิจของประเทศ การปฏิรูปและฟื้นฟูเศรษฐกิจหลังวิกฤติการณ์ เศรษฐกิจพอเพียง ระบบภาษีอากร สหกรณ์ การพัฒนาศึกษาผู้ประกอบการทุกขนาด วิสาหกิจเพื่อสังคม การรวมกลุ่มเศรษฐกิจในระดับต่าง ๆ

ด้านทรัพยากรธรรมชาติและสิ่งแวดล้อม

6 การจัดการทรัพยากรธรรมชาติอย่างยั่งยืน การจัดการสิ่งแวดล้อมอย่างยั่งยืน ระบบจัดการและกำจัดขยะมูลฝอย การกระจายการถือครองที่ดินและการแก้ปัญหาที่ดินอย่างเป็นธรรม การบริหารจัดการทรัพยากรน้ำ ภัยธรรมชาติ การใช้ประโยชน์จากความหลากหลายทางชีวภาพ การวางผังเมืองและการพัฒนาเมือง

ด้านสาธารณสุข

7 ระบบการแพทย์ปฐมภูมิ เวชศาสตร์ครอบครัว การบริหารจัดการหลักประกันสุขภาพ การป้องกันและรักษาโรคติดต่อ การบริหารบุคลากรทางสาธารณสุข วิทยาศาสตร์และเทคโนโลยีสาธารณสุข เกษตรศาสตร์ ภูมิปัญญาด้านแพทย์แผนไทย การส่งเสริมสุขภาพกายและจิต การควบคุมและป้องกันโรค การรักษาพยาบาลและการฟื้นฟูสุขภาพ

ด้านสื่อสารมวลชนเทคโนโลยีสารสนเทศ

8 การพัฒนาสื่อมวลชนและเทคโนโลยีสารสนเทศทุกรูปแบบ การนำเทคโนโลยีสารสนเทศมาใช้ในการพัฒนาประเทศ สื่อปลอดภัยและสร้างสรรค์ การประชาสัมพันธ์ เสรีภาพของสื่อมวลชน การรู้เท่าทันสื่อ ความผิดเกี่ยวกับคุณธรรมและจริยธรรมของสื่อ

ด้านสังคม

9 การแก้ปัญหาความยากจนและความเหลื่อมล้ำในสังคม ความเป็นธรรมในสังคม การคุ้มครองผู้บริโภค เด็ก เยาวชน สตรี ผู้สูงอายุ คนพิการ ผู้ยากไร้และผู้ด้อยโอกาส การส่งเสริมสถาบันครอบครัว การรักษาความสมดุลระหว่างการพัฒนาด้านวัตถุกับการพัฒนาด้านจิตใจ

ด้านพลังงาน

10 การบริหารจัดการพลังงาน การอนุรักษ์พลังงานและการใช้พลังงานอย่างคุ้มค่า การผลิตและการใช้พลังงานทางเลือก

ด้านการป้องกันและปราบปรามการทุจริตและประพฤติมิชอบ

11 การตรวจสอบการใช้อำนาจภาครัฐในด้านการป้องกันและปราบปรามการทุจริตและประพฤติมิชอบของประมุขฝ่ายบริหารและกลไกเพื่อป้องกันและจัดการทุจริตและประพฤติมิชอบ การเสริมภาคประชาชนให้มีส่วนร่วมในการต่อต้านการทุจริตและประพฤติมิชอบ ระบบคุณธรรมและจริยธรรม

ด้านการศึกษา

12 กลไกและระบบการผลิต คัดกรองและพัฒนาคุณภาพและประสิทธิภาพผู้ประกอบการวิชาชีพครู และอาจารย์ ระบบการบริหารบุคลากรทางการศึกษา ระบบคุณธรรมของผู้ประกอบวิชาชีพครู การจัดการเรียน การสอนทุกระดับ การช่วยเหลือผู้ขาดแคลนทุนทรัพย์ การลดความเหลื่อมล้ำในการศึกษา หลักสูตร ตำรา และเทคโนโลยีทางการศึกษา บทบาทของภาคส่วนต่าง ๆ ในการปฏิรูปการศึกษา การวิจัยและพัฒนาวิทยาศาสตร์เทคโนโลยี และศิลปวิทยาการแขนงต่าง ๆ การสอนแบบสื่อทางไกล

วัฒนธรรม กีฬา แรงงาน และการพัฒนาทรัพยากรมนุษย์

13 การนำหลักธรรมทางศาสนามาใช้ในการพัฒนาจิตใจ ปัญญาและการพัฒนาประเทศ มรดกทางวัฒนธรรม เอกลักษณ์ของชาติ การส่งเสริมและพัฒนาการศึกษาเพื่อสุขภาพ การนำมาใช้เพื่อพัฒนาเศรษฐกิจ สังคมและความเป็นเลิศ การส่งเสริมการมีงานทำ การคุ้มครองแรงงานให้มีความปลอดภัย สุขอนามัย รายได้และสวัสดิการที่ดี การประกันสังคม การพัฒนาทรัพยากรมนุษย์ในด้านความมั่นคง สุขภาพ และปัจจัยในการดำรงชีวิต

หมายเหตุ (12) แผนปฏิรูปประเทศด้านการศึกษา ประกาศใช้เมื่อวันที่ 7 พ.ค. 62 โดยมีระยะเวลาจัดทำแผนฯ 2 ปี และ (13) แผนปฏิรูปประเทศด้านวัฒนธรรม กีฬา แรงงาน และการพัฒนาทรัพยากรมนุษย์ ตามมติ ครม. วันที่ 30 มิ.ย. 63

แผนการปฏิรูปประเทศฉบับเดิม

ส่วนมากมีลักษณะเป็นภารกิจ
ปกติของหน่วยงาน



โครงการและกิจกรรม
มีจำนวนมาก



กิจกรรมมีความซ้ำซ้อน
ระหว่างด้านต่าง ๆ



เป้าหมายและตัวชี้วัด
ในระดับแผน
ขาดความชัดเจน



แผนการปฏิรูปประเทศ (ฉบับปรับปรุง)



เน้นเฉพาะกิจกรรม Big Rock



กำหนดเป้าหมายและตัวชี้วัดในระดับแผนที่มีความชัดเจน



ตัดกิจกรรมปกติ/คัดเลือกเฉพาะที่จะส่งผลกระทบต่อประชาชนอย่างมีนัยยะสำคัญ (Big Rock) / ปรับที่มีความทับซ้อนกันระหว่างด้าน



ทบทวนกฎหมาย โดยคัดเลือกเฉพาะกฎหมายที่มีความสำคัญ และสอดคล้องกับนโยบาย



ทบทวนข้อเสนอการจัดตั้งหน่วยงานของรัฐ ตามมติ ครม. เมื่อวันที่ 2 ม.ค. 62



ระบุหน่วยงานรับผิดชอบหลักที่ชัดเจน



ปรับโครงสร้างของแผนการปฏิรูปประเทศ 13 ด้านให้เป็นรูปแบบเดียวกัน

ทั้งนี้ อาจไม่ก่อให้เกิดการปฏิรูปประเทศและการเปลี่ยนแปลงต่อประชาชนอย่างมีนัยสำคัญ

แผนขับเคลื่อนกิจกรรม Big Rock ภายใต้แผนการปฏิรูปประเทศ (ฉบับปรับปรุง)

<p>01  BR การเมือง</p>	<p>0101 การส่งเสริมความรู้ทางการเมือง ในระบอบประชาธิปไตยอันมี พระมหากษัตริย์ทรงเป็นประมุข</p> <p>สถาบัน พระปกเกล้า + 14 หน่วยงานร่วม ดำเนินการ</p>	<p>0102 การส่งเสริมการมีส่วนร่วม ของประชาชนในกระบวนการ นโยบายสาธารณะทุกระดับ</p> <p>สำนักงานปลัด สำนักนายกรัฐมนตรี + 19 หน่วยงานร่วม ดำเนินการ</p>	<p>0103 การสร้างความสามัคคีปรองดอง สมานฉันท์ของคนในชาติ</p> <p>สำนักงาน ป.ย.ป. + 3 หน่วยงานร่วม ดำเนินการ</p>	<p>0104 การส่งเสริมการ พัฒนาพรรคการเมือง</p> <p>สำนักงาน กกต. + - หน่วยงานร่วม ดำเนินการ</p>	<p>0105 การปรับปรุงโครงสร้างและ เนื้อหาของรัฐธรรมนูญเพื่อ การปฏิรูปประเทศ</p> <p>สถาบัน พระปกเกล้า + 8 หน่วยงานร่วม ดำเนินการ</p>
<p>02  BR การบริหาร ราชการแผ่นดิน</p>	<p>0201 ปรับเปลี่ยนรูปแบบการ บริหารงานและการบริการ ภาครัฐไปสู่ระบบดิจิทัล</p> <p>กระทรวงดิจิทัล เพื่อเศรษฐกิจ และสังคม + 30 หน่วยงานร่วม ดำเนินการ</p>	<p>0202 จัดโครงสร้างองค์กร และระบบงาน ภาครัฐให้มีความยืดหยุ่น คล่องตัว และเปลี่ยนแปลงได้ตามสถานการณ์</p> <p>สำนักงาน ก.พ.ร. + 3 หน่วยงานร่วม ดำเนินการ</p>	<p>0203 ปรับเปลี่ยนการบริหารทรัพยากรบุคคล ภาครัฐสู่ระบบเปิดเพื่อให้ได้มาและรักษา ไว้ซึ่งคนเก่ง ดี และมีความสามารถ อย่างคล่องตัวตามหลักคุณธรรม</p> <p>สำนักงาน ก.พ. + 6 หน่วยงานร่วม ดำเนินการ</p>	<p>0204 สร้างความเข้มแข็งในการ บริหารราชการในระดับพื้นที่ โดยการมีส่วนร่วมของ ประชาชน</p> <p>สำนักงาน ก.พ.ร. + 5 หน่วยงานร่วม ดำเนินการ</p>	<p>0205 ขจัดอุปสรรคในการจัดซื้อจัดจ้าง ภาครัฐและการเบิกจ่ายเงิน เพื่อให้เกิดความรวดเร็ว คู่ค้า โปร่งใส ปราศจากการทุจริต</p> <p>กรม บัญชีกลาง + - หน่วยงานร่วม ดำเนินการ</p>
<p>03  BR กฎหมาย</p>	<p>0301 มีกลไกยกเลิกหรือแก้ไขปรับปรุง กฎหมายที่สร้างภาระหรือเป็น อุปสรรคต่อการดำรงชีวิตหรือ การประกอบอาชีพของประชาชน</p> <p>สำนักงาน ป.ย.ป. + 3 หน่วยงานร่วม ดำเนินการ</p>	<p>0302 จัดให้มีกลไกทางกฎหมายเพื่อให้มีการ พิจารณาปรับเปลี่ยนโทษทางอาญาที่ ไม่ใช้ความผิดร้ายแรงให้เป็นโทษปรับ เป็นพินัย เพื่อลดผลกระทบต่อสิทธิและ เสรีภาพของประชาชน</p> <p>สำนักงาน คณะกรรมการ กฤษฎีกา + - หน่วยงานร่วม ดำเนินการ</p>	<p>0303 จัดให้มีกลไกกำหนดให้ส่วนราชการหรือ หน่วยงานของรัฐซึ่งมีหน้าที่ควบคุมกำกับ ดูแล และบังคับการให้เป็นไปตามกฎหมาย นำเทคโนโลยีมาใช้ในการดำเนินการเพื่อ เพิ่มประสิทธิภาพในการบังคับใช้กฎหมาย</p> <p>กระทรวง ยุติธรรม + 2 หน่วยงานร่วม ดำเนินการ</p>	<p>0304 จัดให้มีกลไกช่วยเหลือ ประชาชนในการจัดทำ และเสนอร่างกฎหมาย</p> <p>สำนักงาน เลขาธิการ สภาผู้แทนราษฎร + 1 หน่วยงานร่วม ดำเนินการ</p>	<p>0305 จัดทำประมวลกฎหมายเพื่อ รวบรวมกฎหมายเรื่องเดียวกันไว้ ด้วยกันเพื่อความสะดวกในการ ใช้งาน</p> <p>สำนักงาน คณะกรรมการ กฤษฎีกา + - หน่วยงานร่วม ดำเนินการ</p>
<p>04  BR กระบวนการ ยุติธรรม</p>	<p>0401 การให้ประชาชนสามารถติดตาม ความคืบหน้า ขั้นตอนการดำเนินงาน ต่าง ๆ ในกระบวนการยุติธรรม</p> <p>คณะกรรมการ ปฏิรูปประเทศ + 12 ด้านกระบวนการยุติธรรม หน่วยงานร่วม ดำเนินการ</p>	<p>0402 การรับแจ้งความร้องทุกข์ต่างท้องที่</p> <p>สำนักงาน ตำรวจแห่งชาติ + - หน่วยงานร่วม ดำเนินการ</p>	<p>0403 การจัดหนทางความอาสาประจำ สถานีตำรวจให้ครบทุกสถานีทั่ว ประเทศ</p> <p>สภา ทนายความฯ + 2 หน่วยงานร่วม ดำเนินการ</p>	<p>0404 ปฏิรูประบบการปล่อย ชั่วคราว</p> <p>สำนักงาน ศาลยุติธรรม + - หน่วยงานร่วม ดำเนินการ</p>	<p>0405 การบันทึกภาพและเสียงในการ ตรวจค้น จับกุม และการ สอบปากคำในการสอบสวน</p> <p>สำนักงาน ตำรวจแห่งชาติ + 6 หน่วยงานร่วม ดำเนินการ</p>

แผนขับเคลื่อนกิจกรรม Big Rock ภายใต้แผนการปฏิรูปประเทศ (ฉบับปรับปรุง)

05 เศรษฐกิจ

0501 การสร้างเขตมูลค่าสูง (High Value Added)	0502 การส่งเสริมและพัฒนาการท่องเที่ยวคุณภาพสูง	0503 การเพิ่มโอกาสของผู้ประกอบการขนาดกลางและขนาดเล็กในอุตสาหกรรมและบริการเป้าหมาย	0504 การเป็นศูนย์กลางด้านการค้าและการลงทุนของไทยใน (Regional Trading/ Investment Center)	0505 การพัฒนาศักยภาพคนเพื่อเป็นพลังในการขับเคลื่อนเศรษฐกิจ
กระทรวง เกษตรและสหกรณ์	กระทรวง การท่องเที่ยวและกีฬา	สำนักงานส่งเสริม วิสาหกิจขนาดกลาง และขนาดย่อม	กระทรวง พาณิชย์	กระทรวง การอุดมศึกษา วิทยาศาสตร์ วิจัย และนวัตกรรม
3 หน่วยงานร่วม ดำเนินการ	10 หน่วยงานร่วม ดำเนินการ	17 หน่วยงานร่วม ดำเนินการ	20 หน่วยงานร่วม ดำเนินการ	6 หน่วยงานร่วม ดำเนินการ

06 ทรัพยากรธรรมชาติ และสิ่งแวดล้อม

0601 เพิ่มและพัฒนาพื้นที่ป่าไม้ให้ได้ตามเป้าหมาย	0602 การบริหารจัดการเขตทางทะเลและชายฝั่งรายจังหวัด	0603 การบริหารจัดการน้ำเพื่อสร้างเศรษฐกิจชุมชนในพื้นที่นอกเขตชลประทาน	0604 ปฏิรูประบบการบริหารจัดการเขตควบคุมมลพิษ กรณีเขตควบคุมมลพิษมาบตาพุด	
กระทรวง ทรัพยากร ธรรมชาติและสิ่งแวดล้อม	กระทรวง มหาดไทย (กรมการปกครอง)	กรมส่งเสริม การปกครองท้องถิ่น กระทรวงมหาดไทย	กระทรวง ทรัพยากรธรรมชาติและ สิ่งแวดล้อม	
15 หน่วยงานร่วม ดำเนินการ	2 หน่วยงานร่วม ดำเนินการ	5 หน่วยงานร่วม ดำเนินการ	13 หน่วยงานร่วม ดำเนินการ	

07 สาธารณสุข

0701 การปฏิรูปการควบคุมภาวะฉุกเฉินด้านสาธารณสุข รวมถึงโรคระบาดระดับชาติและโรคอุบัติใหม่ เพื่อความมั่นคงแห่งชาติด้านสุขภาพ	0702 การปฏิรูปเพื่อเพิ่มประสิทธิภาพและประสิทธิผลของการสร้างเสริมสุขภาพ ความรอบรู้ด้านสุขภาพ การป้องกันและดูแลรักษาโรคไม่ติดต่อสำหรับประชาชนและผู้ป่วย	0703 การปฏิรูประบบบริการสุขภาพผู้สูงอายุ ด้านการบริบาล การรักษาพยาบาลที่ บ้าน/ชุมชน และการดูแลสุขภาพตนเองในระบบสุขภาพปฐมภูมิเชิงนวัตกรรม	0704 การปฏิรูประบบหลักประกันสุขภาพและกองทุนที่เกี่ยวข้องให้มีความเป็นเอกภาพ บูรณาการ เป็นธรรม ทัวถึงเพียงพอและยั่งยืนด้านการเงินการคลัง	0705 การปฏิรูปเขตสุขภาพให้มีระบบบริหารจัดการแบบบูรณาการ คล่องตัว และการร่วมรับผิดชอบด้านสุขภาพระหว่างหน่วยงานและท้องถิ่น
กระทรวงสาธารณสุข (กรมควบคุมโรค)	กระทรวงสาธารณสุข (กรมควบคุมโรค)	กระทรวงสาธารณสุข (กรมอนามัย)	สำนักงานหลักประกัน สุขภาพแห่งชาติ	กระทรวง สาธารณสุข
13 หน่วยงานร่วม ดำเนินการ	8 หน่วยงานร่วม ดำเนินการ	15 หน่วยงานร่วม ดำเนินการ	8 หน่วยงานร่วม ดำเนินการ	14 หน่วยงานร่วม ดำเนินการ

08 สื่อสารมวลชน เทคโนโลยีสารสนเทศ

0801 การพัฒนาระบบคลังข้อมูลข่าวสารเพื่อการประชาสัมพันธ์เชิงรุกและการจัดการ Fake News	0802 การกำกับดูแลสื่อออนไลน์	0803 การยกระดับการรู้เท่าทันสื่อ
กระทรวงดิจิทัล เพื่อเศรษฐกิจ และสังคม	กระทรวงดิจิทัล เพื่อเศรษฐกิจ และสังคม	การอุดมศึกษา วิทยาศาสตร์ วิจัย และนวัตกรรม
10 หน่วยงานร่วม ดำเนินการ	9- หน่วยงานร่วม ดำเนินการ	12 หน่วยงานร่วม ดำเนินการ

09 สังคม

0901 การมีระบบการอมเพื่อสร้างหลักประกันรายได้หลังวัยเกษียณที่เพียงพอและครอบคลุมในกลุ่มแรงงานทั้งในและนอกระบบ	0902 ผลักดันให้มีฐานข้อมูลทางสังคมและคลังความรู้ในระดับพื้นที่ เพื่อที่สามารถจัดสวัสดิการและสร้างโอกาสในการประกอบอาชีพที่ตรงตามความต้องการของกลุ่มเป้าหมาย	0903 การปฏิรูปการขึ้นทะเบียนคนพิการเพื่อให้เห็นการได้รับสิทธิสวัสดิการและความช่วยเหลือได้อย่างครอบคลุมและทั่วถึง	0904 การสร้างกลไกที่เอื้อให้เกิดชุมชนเมืองจัดการตนเอง	0905 การสร้างมูลค่าให้กับที่ดินที่รัฐจัดให้กับประชาชน
กระทรวง การคลัง	กระทรวง มหาดไทย	กระทรวงการพัฒนา สังคมและความมั่นคง ของมนุษย์	กระทรวง มหาดไทย	สำนักงาน คณะกรรมการ นโยบายที่ดินแห่งชาติ
3 หน่วยงานร่วม ดำเนินการ	4 หน่วยงานร่วม ดำเนินการ	9 หน่วยงานร่วม ดำเนินการ	4 หน่วยงานร่วม ดำเนินการ	5 หน่วยงานร่วม ดำเนินการ

แผนขับเคลื่อนกิจกรรม Big Rock ภายใต้แผนการปฏิรูปประเทศ (ฉบับปรับปรุง)

10 BR

พลังงาน

1001 ศูนย์อนุมัติอนุญาตเบ็ดเสร็จ One-Stop-Service ด้านกิจการไฟฟ้าที่แท้จริง

กระทรวงพลังงาน



3

หน่วยงานร่วมดำเนินการ

1002 การพัฒนาศูนย์สารสนเทศพลังงานแห่งชาติ

กระทรวงพลังงาน



1

หน่วยงานร่วมดำเนินการ

1003 การเข้ามาตราการบริษัทจัดการพลังงาน (ESCO) สำหรับหน่วยงานภาครัฐ

กระทรวงพลังงาน



3

หน่วยงานร่วมดำเนินการ

1004 การพัฒนาปิโตรเคมี ระยะที่ 4 เพื่อเปลี่ยนผ่านสู่ระบบหมุนเวียน และสร้างฐานทางเศรษฐกิจใหม่ (New S-Curve)

สำนักงานคณะกรรมการนโยบายเขตพัฒนาพิเศษภาคตะวันออก



3

หน่วยงานร่วมดำเนินการ

1005 ปรับโครงสร้างกิจการไฟฟ้าและธุรกิจก๊าซธรรมชาติ เพื่อเพิ่มการแข่งขัน

กระทรวงพลังงาน



4

หน่วยงานร่วมดำเนินการ

11 BR

การป้องกันและปราบปรามการทุจริตและประพฤติมิชอบ

1101 การส่งเสริมการมีส่วนร่วมของภาคประชาชนในการต่อต้านการทุจริต

สถาบันพัฒนาองค์กรชุมชน (องค์การมหาชน)



3

หน่วยงานร่วมดำเนินการ

1102 การพัฒนาระบบคุ้มครองผู้แจ้งเบาะแสการทุจริตที่มีประสิทธิภาพ

สำนักงานป.ป.ช.



3

หน่วยงานร่วมดำเนินการ

1103 การพัฒนากระบวนการยุติธรรมที่รวดเร็ว โปร่งใส ไม่เลือกปฏิบัติในการดำเนินคดีทุจริตทั้งภาครัฐ และภาคเอกชน

สำนักงานป.ป.ช.



4

หน่วยงานร่วมดำเนินการ

1104 การพัฒนาระบบราชการไทยให้โปร่งใส ไร้ผลประโยชน์

สำนักงานป.ป.ช.



3

หน่วยงานร่วมดำเนินการ

1105 การพัฒนามาตรการสกัดกั้นการทุจริตเชิงนโยบายในการดำเนินโครงการขนาดใหญ่

สำนักงานป.ป.ช.



6

หน่วยงานร่วมดำเนินการ

12 BR

การศึกษา

1201 การสร้างโอกาสและความเสมอภาคทางการศึกษาตั้งแต่ระดับปฐมวัย

กองทุนเพื่อความเสมอภาคทางการศึกษา



9

หน่วยงานร่วมดำเนินการ

1202 การพัฒนาการจัดการเรียนการสอนสู่การเรียนรู้ฐานสมรรถนะ เพื่อตอบสนองการเปลี่ยนแปลงในศตวรรษที่ 21

กระทรวงศึกษาธิการ



16

หน่วยงานร่วมดำเนินการ

1203 การปฏิรูปกลไกและระบบการผลิตและพัฒนาครูและบุคลากรทางการศึกษาให้มีคุณภาพมาตรฐาน

กระทรวงการอุดมศึกษา



13

หน่วยงานร่วมดำเนินการ

1204 การจัดอาชีวศึกษาระบบทวิภาคีและระบบอื่นๆ ที่เน้นการฝึกปฏิบัติอย่างเต็มรูปแบบ นำไปสู่การจ้างงานและการสร้างงาน

กระทรวงศึกษาธิการ



25

หน่วยงานร่วมดำเนินการ

1205 การปฏิรูปบทบาทการวิจัยและระบบธรรมาภิบาลของสถาบันอุดมศึกษาเพื่อสนับสนุนการพัฒนาประเทศไทย ออกจากกับดักรายได้ปานกลางอย่างยั่งยืน

กระทรวงการอุดมศึกษา



16

หน่วยงานร่วมดำเนินการ

13 BR

วัฒนธรรม กีฬา แรงงาน และการพัฒนาทรัพยากรมนุษย์

1301 การส่งเสริมคุณธรรม จริยธรรมในทุกช่วงวัย ผ่านการปฏิรูปอุตสาหกรรมบันเทิงและการใช้กลไกร่วมระหว่างภาครัฐและเอกชนในการขับเคลื่อน

ศูนย์คุณธรรม (องค์การมหาชน)



7

หน่วยงานร่วมดำเนินการ

1302 การพัฒนาการเรียนรู้และเศรษฐกิจชุมชนบนฐานวัฒนธรรมแบบบูรณาการ

กระทรวงวัฒนธรรม



12

หน่วยงานร่วมดำเนินการ

1303 การส่งเสริมประชาชนเป็นศูนย์กลางในการสร้างวิถีชีวิตทางการกีฬาอย่างทั่วถึงและเท่าเทียม และการสร้างโอกาสทางการกีฬาและการพัฒนานักกีฬา

กระทรวงการท่องเที่ยวและกีฬา



6

หน่วยงานร่วมดำเนินการ

1304 การพัฒนาระบบการบริหารจัดการกำลังคนของประเทศแบบบูรณาการ

สถาบันคุณวุฒิวิชาชีพ (องค์การมหาชน)



16

หน่วยงานร่วมดำเนินการ

1305 การบริหารจัดการศักยภาพบุคลากรของประเทศ

คณะกรรมการปฏิรูปประเทศด้านวัฒนธรรมฯ



11

หน่วยงานร่วมดำเนินการ



แผนพัฒนาฯ ฉบับที่ 1-12

กำหนดประเด็นการพัฒนาประเทศ
ในภาพกว้าง ครอบคลุมทุกมิติ

แผนพัฒนาฯ ฉบับที่ 13

ชี้ชัด คัดกรอง

เฉพาะประเด็นที่มีลำดับความสำคัญสูง

แผนระดับ 1

ยุทธศาสตร์ชาติ
(พ.ศ. 2561-2580)



กำหนดกรอบการพัฒนาประเทศ
ในระยะยาว

แผนระดับ 2

แผนแม่บทภายใต้
ยุทธศาสตร์ชาติ



ถ่ายทอดเป้าหมาย
ของยุทธศาสตร์ชาติ

แผนการปฏิรูป
ประเทศ



ปรับเปลี่ยนโครงสร้าง
แก้ไขอุปสรรคเร่งด่วน

แผนพัฒนาเศรษฐกิจ
และสังคมแห่งชาติ



ชี้ทิศทางที่ประเทศ
ควรมุ่งเน้นในระยะ 5 ปี

นโยบายและแผน
ระดับชาติว่าด้วย
ความมั่นคงแห่งชาติ



ป้องกันและยับยั้ง
ภัยคุกคามของประเทศ

แผนระดับ 3

แผนปฏิบัติการด้าน...

แผนปฏิบัติราชการ

แผนอื่น ๆ

แปลงแผนระดับ 1 และ 2
สู่การปฏิบัติ

13 หมายเหตุ เพื่อพลิกโฉมประเทศ

แบ่งตาม 4 มิติการพัฒนา

ศูนย์กลางดิจิทัลและ
อิเล็กทรอนิกส์อัจฉริยะ



ความเชื่อมโยงระหว่างยุทธศาสตร์ชาติและ 13 หมายเหตุ ภายใต้แผนพัฒนาฯ ฉบับที่ 13

ยุทธศาสตร์ชาติ	ยุทธศาสตร์ชาติที่ 1 ความมั่นคง	ยุทธศาสตร์ชาติที่ 2 การสร้างความสามารถในการแข่งขัน	ยุทธศาสตร์ชาติที่ 3 การพัฒนาการบริการสุขภาพ ให้มีความปลอดภัย และระบอบการแพทย์ ที่พัฒนา	ยุทธศาสตร์ชาติที่ 4 การสร้างความเสมอภาค และความยั่งยืน	ยุทธศาสตร์ชาติที่ 5 การสร้างความก้าวหน้า ด้านนวัตกรรม และเพิ่มขีดความสามารถ ในการแข่งขัน
13 หมายเหตุ					
1 เกษตรและเกษตรแปรรูป มูลค่าสูง		○			○
2 การท่องเที่ยวเน้นคุณภาพ และความยั่งยืน		○			
3 ฐานการผลิตยานยนต์ไฟฟ้า		○	○		
4 การแพทย์และสุขภาพ มูลค่าสูง		○		○	
5 ประสิทธิภาพการลงทุน และโลจิสติกส์	○	○			○
6 ดิจิทัลและอิเล็กทรอนิกส์ อัจฉริยะ		○			
7 SMEs ที่เข้มแข็ง แข่งขันได้		○		○	
8 พื้นที่และเมืองอัจฉริยะ		○		○	○
9 ความยากจนข้ามรุ่นและ ความคุ้มครองทางสังคม			○	○	
10 เศรษฐกิจหมุนเวียน และสังคมคาร์บอนต่ำ	○	○			○
11 ภัยธรรมชาติและการ เปลี่ยนแปลงสภาพภูมิอากาศ	○	○			○
12 กำลังคนสมรรถนะสูง		○	○		○
13 ภาครัฐที่ทันสมัย มีประสิทธิภาพ	○	○			○

ความเชื่อมโยงระหว่างแผนแม่บทภายใต้ยุทธศาสตร์ชาติและ 13 หมายเหตุภายใต้แผนพัฒนาฯ ฉบับที่ 13

แผนแม่บทภายใต้ยุทธศาสตร์ชาติ 13 หมายเหตุ

- 1 มั่นคง
- 2 ต่างประเทศ
- 3 เกษตร
- 4 อุตสาหกรรมและบริการอนาคต
- 5 ท่องเที่ยว
- 6 พหุและเมือง
- 7 โครงสร้างโลจิสติกส์ดิจิทัล
- 8 SMEs
- 9 เศรษฐกิจพิเศษ
- 10 สังคมและวัฒนธรรม
- 11 พัฒนาคมนาคมตลอดช่วงชีวิต
- 12 เรียนรู้
- 13 สุขภาวะ
- 14 กีฬา
- 15 พลังสังคม
- 16 เศรษฐกิจฐานราก
- 17 พลิกปรังทุนสังคม
- 18 ยั่งยืน
- 19 น้ำ
- 20 รัฐ
- 21 ทุจริต
- 22 กฎหมาย
- 23 R&D
- หมบ.ฉก. โควิด-19

หมายเหตุ	1	2	3	4	5	6	7	8	9	10	11	12	13	14	15	16	17	18	19	20	21	22	23	หมบ.ฉก. โควิด-19
1 เกษตรมูลค่าสูง			●	●	○	○	○	○	○	○	○	○				●		●	○				●	○
2 ท่องเที่ยวคุณภาพ		○	○	○	○	○	○	○	○	○	○	○		○		●		●	○			○	●	○
3 ยานยนต์ไฟฟ้า		○		●		○	○	○	○		○	○										○	●	○
4 การแพทย์และสุขภาพ	○	○	○	○	○	○	○	○	○		○	○	○	○			○					○	●	○
5 ประตุการค้าและโลจิสติกส์	○	○	○	○	○		○	○	○		○	○				○						○	●	○
6 ดิจิทัลและอิเล็กทรอนิกส์	○		○	○	○	○	○	○	○	○	○	○				○				○		○	●	○
7 SMEs		○	○	○	○	○	○	○	○	○	○	○				○		○				○	●	○
8 พื้นที่และเมือง	○	○	○	○	○	○	○	○	○	○	○	○	○		○	○		○	○			○	●	○
9 ยากจนข้ามรุ่นและความคุ้มครองทางสังคม	○		○		○	○	○				○	○	○		○	○	○					○	●	○
10 เศรษฐกิจหมุนเวียนและสังคมคาร์บอนต่ำ	○	○	○	○	○	○	○	○	○	○	○	○			○			○	○			○	●	○
11 ภัยธรรมชาติ	○	○	○	○		○	○		○		○	○	○		○			○	○			○	●	○
12 กำลังคน		○		○	○		○	○	○	○	○	○	○		○	○		○		○	○	○	●	○
13 ภาครัฐทันสมัย	○	○		○		○	○	○		○	○							○		○	○	○	●	○

(ร่าง) นโยบายและแผนระดับชาติว่าด้วยความมั่นคงแห่งชาติ (พ.ศ. 2566 – 2570)

หมวดประเด็นความมั่นคง (13 นโยบายและแผนความมั่นคง)



1. การเสริมสร้าง
ความมั่นคงของ
สถาบันหลักของชาติ

กอ.รรมน.



2. การปกป้องอธิปไตย และ
ผลประโยชน์ของชาติ และการพัฒนา
ศักยภาพการป้องกันประเทศ

กท.



3. การรักษาความมั่นคง
และผลประโยชน์ของชาติ
พื้นที่ชายแดน

มท.



4. การรักษาความมั่นคง
และผลประโยชน์
ของชาติทางทะเล

ศรชล.



5. การป้องกันและ
แก้ไขปัญหายาเสพติด
ชายแดนภาคใต้

สมช.



6. การบริหารจัดการผู้หลบหนีเข้าเมือง
และผู้โยกย้ายถิ่นฐานแบบไม่ปกติ

กอ.รรมน.



7. การป้องกันและแก้ไข
ปัญหาการค้ามนุษย์

พม.



8. การป้องกัน ปราบปราม
และแก้ไขปัญหายาเสพติด

ยธ. (ปปส.)



9. การป้องกันและ
บรรเทาสาธารณภัย

มท. (ปก.)



10. การป้องกันและแก้ไขปัญห
ความมั่นคงทางไซเบอร์

สมช.



11. การป้องกันและแก้ไข
ปัญหาการก่อการร้าย

สมช.



12. การสร้างดุลยภาพ
ระหว่างประเทศ

กต.



13. การบริหารจัดการภาวะฉุกเฉิน
ด้านสาธารณสุขและโรคติดต่ออุบัติใหม่

สธ.

หมวดประเด็นศักยภาพความมั่นคง (4 นโยบายและแผนความมั่นคง)



14. การพัฒนาศักยภาพ
การเตรียมพร้อมแห่งชาติ
และการบริหารจัดการวิกฤตการณ์ระดับชาติ

สมช.



15. การพัฒนาระบบ
ข่าวกรองแห่งชาติ

สชช.



16. การบูรณาการ
ข้อมูลด้านความมั่นคง

กอ.รรมน.



17. การเสริมสร้าง
ความมั่นคงเชิงพื้นที่

กอ.รรมน.

แผนระดับที่ 3

แผนระดับที่ 3 เป็น แผนเชิงปฏิบัติที่จัดทำขึ้นโดยหน่วยงานของรัฐสนับสนุนการดำเนินงานของแผนระดับที่ 1 และแผนระดับที่ 2 ซึ่งการปฏิบัติโดยต้องส่งผลกระทบต่อการบรรลุเป้าหมายของแผนระดับที่ 2 โดยเฉพาะแผนแม่บทอย่างน้อย 1 แผน และต้องส่งผลกระทบต่อการบรรลุเป้าหมายของยุทธศาสตร์ชาติ



QR แนวทางการจัดทำแผนระดับที่ 3

○○○ แผนปฏิบัตินโยบาย (ราย 5 ปี และ ปี)

เป็นแผนระดับที่ 3 หลักในการขับเคลื่อนยุทธศาสตร์ชาติ และ แผนอื่น ๆ ที่เกี่ยวข้องไปสู่การปฏิบัติที่ชัดเจน และเป็นรูปธรรม

เป็นแผนของส่วนราชการระดับ กระทรวงหรือเทียบเท่าและระดับอื่น ๆ

พระราชกฤษฎีกาว่าด้วยหลักเกณฑ์ และวิธีการบริหารกิจการบ้านเมืองที่ดี พ.ศ. 2546 และ (ฉบับที่ 2) พ.ศ. 2562 กำหนดให้ทุกหน่วยงานของรัฐต้องจัดทำแผนปฏิบัตินโยบายระยะ 5 ปี และแผนรายปี

ไม่ต้องนำเข้า ครม. เพื่อทราบและหรือพิจารณา

นำเข้าสู่ระบบติดตามและประเมินผลแห่งชาติ eMENS CR

จัดทำและนำเข้ารายงานผลสัมฤทธิ์แผนปฏิบัตินโยบายประจำปีงบประมาณ ในระบบ eMENS CR

○○○ แผนปฏิบัติการด้าน...

เป็นแผนเชิงปฏิบัติ (Action Plan) โดยต้องมีการบูรณาการระหว่างหน่วยงานที่เกี่ยวข้องมากกว่า 1 หน่วยงาน

เป็นแผนการพัฒนาเชิงประเด็น (Issue Based) จัดทำขึ้นเพื่อแก้ไขปัญหาเฉพาะด้านซึ่งอยู่นอกเหนือจากภารกิจปกติของหน่วยงาน

ทุกแผนที่จะนำเสนอ ครม. พิจารณา/ทราบจะต้องเสนอ สศช. พิจารณากลับกรรองตามขั้นตอนและกระบวนการตามมติ ครม. เมื่อวันที่ 4 ธ.ค 2560 และวันที่ 15 ธ.ค 2563

หากไม่มีกฎหมายกำหนดให้ต้องเข้า ครม. สศช. จะพิจารณาเบื้องต้นถึงความจำเป็นที่จะต้องนำเข้า ครม.

ในการพิจารณาจัดทำแผนฯ ต้องคำนึงความจำเป็นในการจัดทำเสมอ โดยต้องพิจารณาแผนฯ ที่เกี่ยวข้องกับแผนที่จะจัดทำขึ้นร่วมด้วยเพื่อพิจารณาความจำเป็นในการจัดการรวบรวมเป็นแผนเดียวกัน และ/หรือการยกเลิก โดยเฉพาะอย่างยิ่งในกรณีที่ไม่มีความจำเป็นปฏิบัติให้จัดทำ

จัดทำรายงานสรุปผลสัมฤทธิ์การดำเนินงานตลอดห่วงระยะเวลาของแผนปฏิบัติการด้าน... และนำเข้ารายงานผลสัมฤทธิ์ในระบบ eMENS CR

○○○ แผนอื่นๆ...

แผนระดับที่ 3 อื่น ๆ ของหน่วยงานของรัฐที่มีกฎหมายระบุให้ใช้ชื่อนั้น ๆ

แผนปฏิบัติการหรือแผนอื่น ๆ ที่มีวัตถุประสงค์เพื่อใช้เป็นแผนสำหรับการดำเนินงานต่างๆภายในหน่วยงาน ไม่ต้องส่งให้ สศช. พิจารณากลับกรรองและไม่ต้องนำเข้าสู่ระบบ eMENS CR



หลักการของแผนระดับที่ 3 :



1. ทุกแผน ยกเว้น ยุทธศาสตร์ชาติ (แผนระดับที่ 1) แผนแม่บทภายใต้ยุทธศาสตร์ชาติ แผนการปฏิรูปประเทศ แผนพัฒนาเศรษฐกิจและสังคมแห่งชาติ นโยบายและแผนระดับชาติว่าด้วยความมั่นคงแห่งชาติ (แผนระดับที่ 2) **ให้ถือเป็นแผนระดับที่ 3 ทั้งหมด**



2. แผนระดับที่ 3 ประกอบด้วย 2 ลักษณะ คือ แผนปฏิบัติราชการ (แผนหน่วยงาน) และแผนปฏิบัติการ (ประเด็นร่วมบูรณาการระหว่างหน่วยงาน) โดยต้องมีลักษณะเป็นแผนในเชิงปฏิบัติที่ถ้อยระดับแผนระดับที่ 1 และแผนระดับที่ 2 **สู่การปฏิบัติ** นำไปสู่การบรรลุเป้าหมายของแผนระดับที่ 2 และแผนระดับที่ 1 อย่างเป็นรูปธรรม



3. แผนระดับที่ 3 **ต้องมีเท่าที่จำเป็นเท่านั้น** หากไม่มีกฎหมาย (โดยให้ถือ พ.ร.ฎ. เป็นลำดับศักดิ์กฎหมายขั้นต่ำสุด) ให้จัดทำแผน ต้องมีเหตุผลความจำเป็นจึงจะจัดทำเป็นแผนระดับที่ 3



4. แผนระดับที่ 3 ทุกแผนถ้ามีความจำเป็นต้องเข้าสู่การพิจารณา/ทราบของคณะรัฐมนตรี ต้องผ่านกระบวนการวิเคราะห์แผนของสำนักงานสภาพัฒนาการเศรษฐกิจและสังคมแห่งชาติ (ไม่มีข้อยกเว้น)



5. ประเด็นแผนปฏิบัติการด้าน... แต่ละแผนฯ จะต้องไม่มีความซ้ำซ้อน (มีหลายแผนจากหลายหน่วยงานในประเด็นเดียวกัน) โดยหน่วยงานจะต้องจัดทำมีการทบทวนกฎหมายที่กำหนดให้มีการจัดทำแผน และจัดให้มีการทำงานร่วมกันของหน่วยงานต่าง ๆ ที่กฎหมายกำหนดให้มีการจัดทำแผน **เพื่อให้เกิดเป็นแผนปฏิบัติการเดียว**

6. แผนปฏิบัติการให้มีเพียงระดับเดียวเท่านั้นที่จะเข้าสู่การพิจารณา/ทราบของคณะรัฐมนตรี โดยให้หน่วยงานถ่ายทอดแผนปฏิบัติการไปสู่แผนปฏิบัติราชการของแต่ละหน่วยงาน เพื่อนำไปสู่การปฏิบัติอย่างเป็นรูปธรรม ทั้งนี้ หากจำเป็นต้องมีการจัดทำแผนย่อยของแผนปฏิบัติการหลังจากที่แผนปฏิบัติการได้รับการประกาศใช้ หน่วยงานไม่จำเป็นต้องนำเสนอคณะรัฐมนตรีเพื่อพิจารณา/ทราบ ยกเว้นแต่มีกฎหมายกำหนดให้ต้องนำเสนอ




7. สารของแผนระดับที่ 3 **จะต้องมีองค์ประกอบอย่างน้อยตามที่สำคัญงานฯ กำหนด** โดยจะต้องสรุปแผนตามแบบฟอร์มและรายการตรวจสอบการพิจารณาแผนระดับที่ 3 (Check List) ตามที่สำคัญงานฯ กำหนดในคู่มือนี้ และส่งมาพร้อมกับแผนฯ ด้วย



8. ช่วงเวลาของแผนระดับที่ 3 **ต้องอยู่ในช่วงเวลาเดียวกันกับช่วงเวลาของแผนแม่บทฯ หรือ (หากจำเป็น) มีช่วงเวลาอื่นได้แต่ต้องคร่อมกับช่วงเวลาแต่ละช่วงของแผนแม่บทฯ (2565 2570 2575 และ 2580)**



9. การเสนอแผนปฏิบัติการสู่กระบวนการพิจารณาของสำนักงานฯ จะต้องดำเนินการในลักษณะการนำเรื่องเข้าสู่กระบวนการพิจารณา/ทราบที่กำหนดโดยสำนักงานเลขาธิการคณะรัฐมนตรี โดยมีนายกรัฐมนตรี/รองนายกรัฐมนตรี/รัฐมนตรีที่กำกับดูแลหน่วยงานเป็นผู้อนุมัติให้เสนอแผนเข้าสู่กระบวนการฯ



10. แผนระดับที่ 3 ทุกแผนเมื่อประกาศใช้แล้วต้องนำเข้าสู่ระบบติดตามและประเมินผลแห่งชาติ (eMENSOCR) รวมทั้งจัดทำรายงานผลสัมฤทธิ์และนำเข้าสู่ระบบ eMENSOCR



แผนระดับที่ 3 : แผนปฏิบัติการด้าน... / แผนปฏิบัติราชการของส่วนราชการระยะ 5 ปี และรายปี

เอกสาร	ดาวน์โหลด
แบบฟอร์มการจัดทำแผนปฏิบัติการ 5 ปี	
แบบฟอร์มการจัดทำรายงานผลสัมฤทธิ์ของแผนปฏิบัติการ 5 ปี	
แบบฟอร์มการจัดทำแผนปฏิบัติการรายปี	
แบบฟอร์มรายงานผลสัมฤทธิ์ของแผนปฏิบัติการรายปี	
แบบฟอร์มการจัดทำแผนปฏิบัติการด้าน...	
แบบฟอร์มการรายงานผลสัมฤทธิ์ของแผนปฏิบัติการด้าน...	
รายการตรวจสอบการพิจารณาแผนระดับ 3 เพื่อประกอบการวิเคราะห์ความเสี่ยงของแผนระดับ 3 ของ สทศ.	
ระเบียบและกฎหมายที่เกี่ยวข้อง	
พระราชบัญญัติว่าด้วยหลักเกณฑ์และวิธีการบริหารกิจการบ้านเมืองที่ดี	
ม.ศ. ครม. เรื่อง คู่มือแนวทางการจัดทำแผนระดับที่ 3 และการเสนอแผนระดับที่ 3 ในส่วนของแผนปฏิบัติการด้าน... ต่อรัฐมนตรี (วันที่ 27 เม.ย. 64)	
ม.ศ. ครม. เรื่อง แนวทางการ จัดทำแผนระดับที่ 3 คู่มือแผนปฏิบัติการด้าน... เพื่อเข้าสู่พิจารณาของคณะรัฐมนตรี (วันที่ 15 ธ.ค. 63)	
ม.ศ. ครม. เรื่อง ราชบัณฑิตยสถานกลางตั้งสู่การปฏิรูป (วันที่ 3 ธ.ค. 62)	



QR CODE เพื่อดาวน์โหลดเอกสาร



<http://nscr.nesdc.go.th/planlevel3/>



ทั้งนี้ “คู่มือการจัดทำแผนระดับที่ 3 และการเสนอแผนระดับที่ 3 ในส่วนของแผนปฏิบัติการด้าน...” คณะรัฐมนตรีมีมติรับทราบ เมื่อวันที่ 27 เมษายน 2564 โดยสำนักงานฯ ได้แจ้งเวียนผ่านไลน์ @nscr และเว็บไซต์ <http://nscr.nesdc.go.th>





1. ยุทธศาสตร์ชาติ
2. การขับเคลื่อนยุทธศาสตร์ชาติผ่านแผนสามระดับ
3. การจัดทำโครงการ (XYZ)
4. ระบบติดตามและประเมินผลแห่งชาติ eMENSCR
5. การดำเนินการตามยุทธศาสตร์ชาติ
และการปฏิรูปประเทศ

การดำเนินงานที่ผ่านมา



ปัญหา #1 การทำงานยังเป็นในลักษณะ
“แยกกันคิด แยกกันทำ
ยังไม่เกิด Paradigm Shift”

ปัญหา #2
หลักการ ความคิด ความเชื่อ



ปัญหา #3
โครงการสำคัญจริงไหม



ปัญหา #4
การเห็นแผนซึ่งกันและกัน



การขับเคลื่อนยุทธศาสตร์ชาติสู่การปฏิบัติผ่านแผนแม่บทภายใต้ยุทธศาสตร์ชาติ



วันที่ 18 พฤษภาคม 2564 คณะรัฐมนตรีมีมติเห็นชอบแนวทางการขับเคลื่อนยุทธศาสตร์ชาติไปสู่การปฏิบัติบนฐานข้อมูลเชิงประจักษ์ เพื่อนำไปสู่การบรรลุเป้าหมายในห้วงปีที่ 2 (2566 - 2570) ดังนี้



ปี 2565 มีโครงการสำคัญ จำนวน 571 โครงการ วันที่ 9 พฤศจิกายน 2564 มีมติ ครม. เห็นชอบโครงการสำคัญปี 2566 จำนวน 406 โครงการ

หน่วยงานเจ้าภาพและหน่วยงานที่เกี่ยวข้องกับประเด็นแผนแม่บทฯ

รายละเอียดเพิ่มเติมหน่วยงานที่เกี่ยวข้องต่อแผนแม่บทฯ



หน่วยงานเจ้าภาพ ระดับประเด็น (จ.1)

หน่วยงานเจ้าภาพ ระดับเป้าหมาย (จ.2)

หน่วยงานเจ้าภาพระดับเป้าหมายแผนแม่บทย่อย (จ.3)

หน่วยงานที่เกี่ยวข้อง (ระดับกระทรวง)

ลำดับ	หน่วยงานเจ้าภาพ ระดับประเด็น (จ.1)	หน่วยงานเจ้าภาพ ระดับเป้าหมาย (จ.2)	หน่วยงานเจ้าภาพระดับเป้าหมายแผนแม่บทย่อย (จ.3)	หน่วยงานที่เกี่ยวข้อง (ระดับกระทรวง)
1 ความมั่นคง				
2 การต่างประเทศ				
3 การเกษตร				
4 อุตสาหกรรม และนวัตกรรม				
5 การค้าขาย				
6 มิติเศรษฐกิจอาเซียน				
7 เศรษฐกิจนวัตกรรม				
8 อินเทอร์เน็ต เศรษฐกิจ และสังคม				
9 นวัตกรรมสู่ภาคธุรกิจ				

10 การเงิน และ ภูมิศาสตร์				
11 การธนาคารตาม ธรรมาภิบาล				

หน่วยงานเจ้าภาพและหน่วยงานที่เกี่ยวข้องกับประเด็นแผนแม่บทฯ

รายละเอียดเพิ่มเติมหน่วยงานที่เกี่ยวข้องต่อแผนแม่บทฯ



หน่วยงานเจ้าภาพ
ระดับประเด็น (จ.1)

หน่วยงานเจ้าภาพ
ระดับเป้าหมาย (จ.2)

หน่วยงานเจ้าภาพระดับเป้าหมายแผนแม่บทย่อย (จ.3)

หน่วยงานที่เกี่ยวข้อง (ระดับกระทรวง)

12 กองอำนวยการป้องกันและบรรเทาสาธารณภัยกลาง				
13 กรมส่งเสริมการค้าระหว่างประเทศ				
14 ศึกษาศาสตร์				
15 องค์การนิคมอุตสาหกรรมแห่งประเทศไทย				
16 กระทรวงการต่างประเทศ				
17 กระทรวงสาธารณสุข				
18 กองอำนวยการป้องกันและบรรเทาสาธารณภัยกลาง				
19 กรมส่งเสริมการค้าระหว่างประเทศ				
20 กองอำนวยการป้องกันและบรรเทาสาธารณภัยกลาง				
21 กองส่งเสริมการค้าและการแข่งขัน				
22 กองส่งเสริมการค้าและการแข่งขัน				
23 กองส่งเสริมการค้าและการแข่งขัน				



กรมส่งเสริมและพัฒนาคุณภาพชีวิตคนพิการ Department of Empowerment of Persons with Disabilities

วิสัยทัศน์ "เป็นองค์กรหลักในการขับเคลื่อนและส่งเสริมให้คนพิการเข้าถึงสิทธิ สวัสดิการ อย่างทั่วถึงและเท่าเทียม สู่ระดับสากล"

พันธกิจ

1. ขับเคลื่อนและบูรณาการนโยบายด้านการส่งเสริมและพัฒนาคุณภาพชีวิตคนพิการ ภายใต้องค์กรที่มีสมรรถนะสูงและมีธรรมาภิบาล
2. ส่งเสริมให้คนพิการได้เข้าถึงสิทธิ สวัสดิการ และสิ่งอำนวยความสะดวกอันเป็นสาธารณะอย่างเท่าเทียม
3. ส่งเสริมและสนับสนุนองค์กรและเครือข่ายด้านคนพิการ ให้มีความเข้มแข็งและมีส่วนร่วม



แนวทางที่ 1 : การมองเป้าหมายร่วมกัน

ความเป็นมา

สศช. ได้ให้หน่วยงานของรัฐพิจารณาภารกิจหน้าที่ของหน่วยงานและระบุความเกี่ยวข้องหลัก/สนับสนุนของหน่วยงานต่อเป้าหมายแผนแม่บทย่อย (Y1)



โดยในกระบวนการจัดทำโครงการเพื่อขับเคลื่อนการบรรลุเป้าหมายตามยุทธศาสตร์ชาติ ประจำปี พ.ศ. 2567 กรมส่งเสริมและพัฒนาคุณภาพชีวิตคนพิการ ระบุความเกี่ยวข้อง (หลัก) กับเป้าหมายแผนแม่บทย่อย (Y1) ดังนี้

	เป้าหมายแผนแม่บทย่อยฯ (Y1) ที่เกี่ยวข้อง
150101	ภาคีการพัฒนา มีบทบาทในการพัฒนาสังคมมากขึ้นอย่างต่อเนื่อง
170101	คนไทยทุกคน โดยเฉพาะกลุ่มด้อยโอกาสและกลุ่มเปราะบาง ได้รับการคุ้มครองและมีหลักประกันทางสังคมเพิ่มขึ้น
170201	มีระบบและกลไกในการให้ความช่วยเหลือกลุ่มเป้าหมายที่ต้องการความช่วยเหลือเป็นพิเศษได้ครอบคลุมมากยิ่งขึ้น



แนวทางที่ 1 : การมองเป้าหมายร่วมกัน

ความเป็นมา

สศช. ได้ให้หน่วยงานของรัฐพิจารณาภารกิจหน้าที่ของหน่วยงานและระบุนความเกี่ยวข้องหลัก/สนับสนุนของหน่วยงานต่อเป้าหมายแผนแม่บทย่อย (Y1)

โดยในกระบวนการจัดทำโครงการเพื่อขับเคลื่อนการบรรลุเป้าหมายตามยุทธศาสตร์ชาติ ประจำปี พ.ศ. 2567 กรมส่งเสริมและพัฒนาคุณภาพชีวิตคนพิการ ระบุความเกี่ยวข้อง (สนับสนุน) กับเป้าหมายแผนแม่บทย่อย (Y1) ดังนี้

100201	ภาคธุรกิจมีบทบาทสำคัญในการลงทุนเพื่อสังคมเพิ่มขึ้น
110101	ครอบครัวไทยเข้มแข็ง และมีจิตสำนึกความเป็นไทย ดำรงชีวิตแบบพอเพียงมากขึ้น
110401	แรงงานมีศักยภาพในการเพิ่มผลผลิต มีทักษะอาชีพสูง ตระหนักในความสำคัญที่จะพัฒนาตนเองให้เต็มศักยภาพ สามารถปรับตัวและเรียนรู้สิ่งใหม่ตามพลวัตของโครงสร้างอาชีพและความต้องการของตลาดแรงงานเพิ่มขึ้น
200101	งานบริการภาครัฐที่ปรับเปลี่ยนเป็นดิจิทัลเพิ่มขึ้น
200501	บุคลากรภาครัฐยึดค่านิยมในการทำงานเพื่อประชาชน ยึดหลักคุณธรรม จริยธรรม มีจิตสำนึก มีความสามารถสูง มุ่งมั่น และเป็นมืออาชีพ
220101	กฎหมายไม่เป็นอุปสรรคต่อการพัฒนาภาครัฐและภาคเอกชนอยู่ภายใต้กรอบกฎหมายที่มุ่งให้ประชาชนในวงกว้างได้รับประโยชน์จากการพัฒนาประเทศโดยทั่วถึง
230201	คุณภาพชีวิต ศักยภาพทรัพยากรมนุษย์ และความเสมอภาคทางสังคมได้รับการยกระดับเพิ่มขึ้น จากผลการวิจัยและพัฒนานวัตกรรมเชิงสังคม



เรื่องเด่น



การประชุมคณะกรรมกรการยุทธศาสตร์ชาติ
รายละเอียดการประชุมคณะกรรมกรการยุทธศาสตร์ชาติ และการประชุมคณะกรรมกรการจัดทำยุทธศาสตร์ชาติอื่นต่าง ๆ

คลิกที่นี่เพื่อดูรายละเอียด



หน่วยงานเจ้าภาพขับเคลื่อนประเด็นแผนแม่บทฯ

หน่วยงานเจ้าภาพขับเคลื่อนประเด็นแผนแม่บทฯ
หน่วยงานเจ้าภาพขับเคลื่อนประเด็นแผนแม่บทฯ เป้าหมายระดับประเด็น และเป้าหมายระดับแผนย่อย จำแนกตามแผนแม่บทภายใต้ยุทธศาสตร์ชาติ ตามมติคณะรัฐมนตรีเมื่อวันที่ 3 ธันวาคม 2562

คลิกที่นี่เพื่อดูรายละเอียด



เอกสารสำหรับระบบ eMENSRC
ต้องการเพิ่มผู้ใช้งานใหม่ หรือ Reset Password ในกรณีที่ไม่สามารถใช้งานได้

คลิกที่นี่เพื่อดูรายละเอียด



ข้อมูลโครงการที่ส่วนราชการบันทึกเข้าในระบบ eMENSRC

ข้อมูลในรูปแบบ JSON file พร้อมคำอธิบายชุดข้อมูล เพื่อให้ทุกภาคส่วนสามารถนำไปใช้ประโยชน์ในส่วนที่เกี่ยวข้อง

คลิกที่นี่เพื่อดูรายละเอียด



ห่วงโซ่คุณค่าของประเทศไทย (Final Value Chain Thailand) (ฉบับแก้ไขปี 2566)
ห่วงโซ่คุณค่า 140 เป้าหมายแผนแม่บทย่อย ภายใต้แผนแม่บทภายใต้ยุทธศาสตร์ชาติ

คลิกที่นี่เพื่อดูรายละเอียด



ความสอดคล้องของหน่วยงานกับเป้าหมายแผนแม่บทย่อย (Y1) ประจำปี 2567 (WHO) **NEW**
ความสอดคล้องของหน่วยงานกับเป้าหมายแผนแม่บทย่อย (Y1) ในภาพรวม / รายการตรวจ และห่วงโซ่คุณค่าฯ (FVCT AS IS 2567)

คลิกที่นี่เพื่อดูรายละเอียด



WHAT ปีวิจัย WHAT ประเด็น **NEW**
ปีวิจัยที่จำเป็นต้องมีโครงการฯ รองรับ และประเด็นที่ควรขับเคลื่อนการดำเนินการในปัจจุบันประมาณ 2567

คลิกที่นี่เพื่อดูรายละเอียด



สรุปรายการโครงการในระบบ eMENSRC รายประเด็นแผนแม่บทฯ (As is) **NEW**
รายการโครงการที่หน่วยงานของรัฐนำเข้าสู่ระบบ eMENSRC ว่าแนกตามประเด็นแผนแม่บทภายใต้ยุทธศาสตร์ชาติ

คลิกที่นี่เพื่อดูรายละเอียด

การขับเคลื่อนยุทธศาสตร์ชาติสู่การปฏิบัติผ่านแผนแม่บทภายใต้ยุทธศาสตร์ชาติ



วันที่ 18 พฤษภาคม 2564 คณะรัฐมนตรีมีมติเห็นชอบแนวทางการขับเคลื่อนยุทธศาสตร์ชาติไปสู่การปฏิบัติบนฐานข้อมูลเชิงประจักษ์ เพื่อนำไปสู่การบรรลุเป้าหมายในห้วงปีที่ 2 (2566 - 2570) ดังนี้

1



การมอง
เป้าหมาย
ร่วมกัน



การร่วมกันคิด
ร่วมกันวิเคราะห์
ร่วมกันขับเคลื่อน
การดำเนินงาน
แบบบูรณาการร่วมกัน

2



การวิเคราะห์
ห่วงโซ่คุณค่า
ที่ส่งผลให้บรรลุเป้าหมายแผนแม่บทย่อย
และจัดทำข้อเสนอ
โครงการสำคัญ



- ปัจจัยสำคัญที่เป็นสาเหตุให้การดำเนินการไม่บรรลุเป้าหมายตามที่กำหนด
- ข้อเสนอโครงการสำคัญ

3



การจัดลำดับ
ความสำคัญ
ของข้อเสนอ
โครงการ



โครงการสำคัญ
ที่ส่งผลต่อการบรรลุเป้าหมาย
ยุทธศาสตร์ชาติ และแผนแม่บท
ภายใต้ยุทธศาสตร์ชาติ

4



การจัดทำ
แผนปฏิบัติราชการ
ตามพระราชกฤษฎีกาว่า
ด้วยหลักเกณฑ์และวิธีการ
บริหารกิจการบ้านเมืองที่ดี
พ.ศ. 2546 และ (ฉบับที่ 2)
พ.ศ. 2562



แผนปฏิบัติราชการรายปี
ที่มีการบรรจุโครงการสำคัญ
ที่ส่งผลต่อการบรรลุเป้าหมาย
ยุทธศาสตร์ชาติ เพื่อประกอบ
การจัดสรรงบประมาณ

ปี 2565 มีโครงการสำคัญ จำนวน 571 โครงการ



วันที่ 9 พฤศจิกายน 2564 มีมติ ครม. เห็นชอบโครงการสำคัญปี 2566 จำนวน 406 โครงการ



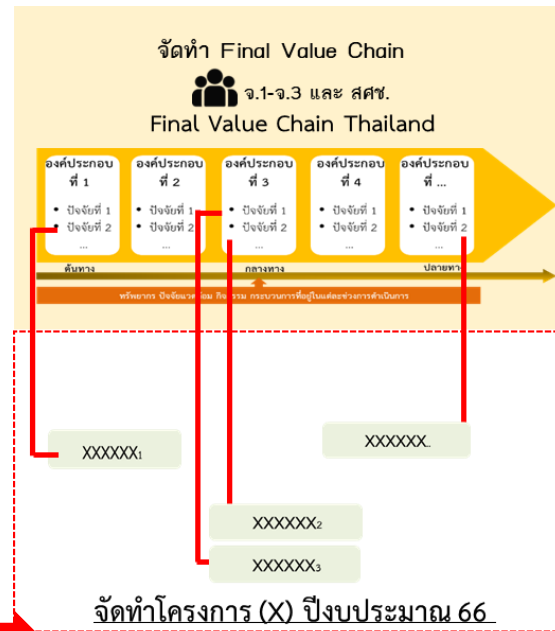
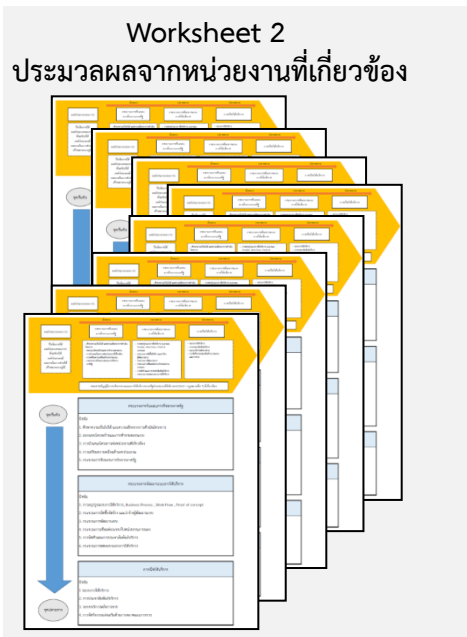
การวิเคราะห์ห่วงโซ่คุณค่า และการจัดทำโครงการสำคัญ

Final Value chain Thailand (FVCT)

ห่วงโซ่คุณค่า (Value Chain) คือ องค์กรประกอบ (อาจรวมไปถึงกิจกรรม และกระบวนการต่าง ๆ) ที่มีความสอดคล้องและสัมพันธ์กันอย่างเป็นระบบ ตั้งแต่จุดเริ่มต้นของกระบวนการดำเนินงาน (ต้นทาง) ไปจนกระทั่งสิ้นสุดกระบวนการดำเนินงาน (ปลายทาง) ที่ส่งผลต่อการบรรลุเป้าหมายแผนแม่บทย่อยนั้น ๆ ได้ตามที่กำหนด

องค์กรประกอบ VS ปัจจัย
แตกต่างกันอย่างไร ?

“ปัจจัย” ภายใต้อ “องค์กรประกอบ” หมายถึง ปัจจัยใดบ้าง ที่จะช่วยให้องค์กรประกอบแต่ละองค์ประกอบ มีบทบาทในการทำให้เป้าหมายบรรลุได้

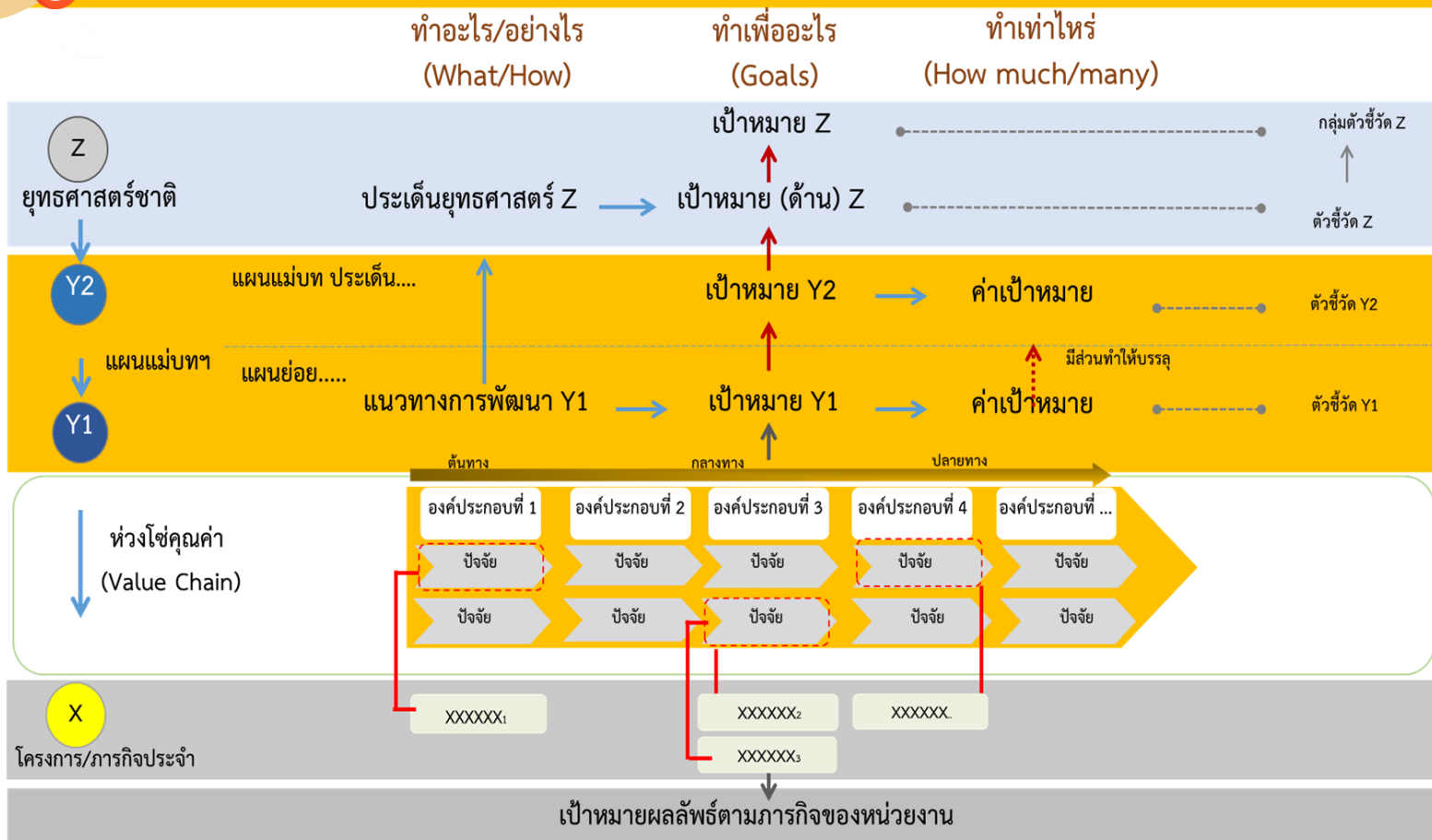


หน่วยงานจัดทำโครงการสำคัญ/การดำเนินงาน/ภารกิจประจำที่จำเป็น* ในการขับเคลื่อนเป้าหมายแผนแม่บทย่อย ตามห่วงโซ่คุณค่า (Value Chain) ของเป้าหมายแผนแม่บทย่อยนั้น

*หมายเหตุ X สามารถเป็นโครงการ การดำเนินงาน หรือภารกิจประจำของท่านที่ส่งผลขับเคลื่อนต่อเป้าหมายแผนแม่บทย่อยได้อย่างเป็นรูปธรรม โดยหน่วยงานจะระบุรายละเอียดลักษณะของ X ให้ชัดเจน



การวิเคราะห์ห่วงโซ่คุณค่า (Value Chain) ที่ส่งผลให้บรรลุเป้าหมายแผนแม่บทย่อยและการจัดทำโครงการสำคัญ



ทุกหน่วยงานของรัฐ
ต้องดำเนินงาน
โดยมุ่งเน้นการบรรลุ
เป้าหมายของแผนแม่บทฯ
ตามหลักความสัมพันธ์เชิง
เหตุและผล (Causal
Relationship: XYZ)
ในแต่ละช่วงระยะเวลา
5 ปี เพื่อให้บรรลุเป้าหมาย
ของยุทธศาสตร์ชาติ

ความสอดคล้องของโครงการในระบบ eMENSCR ต่อห่วงโซ่มูลค่า ๆ

จ.1 พม.

จ.2 พม.

จ.3 พม.

สถานะการบรรลุเป้าหมายแผนแม่บทย่อย

ปี 2562

ปี 2563

ปี 2564

แผนแม่บทประเด็น (15) พลังทางสังคม
แผนแม่บทย่อย : 15.1 การเสริมสร้างทุนทางสังคม
เป้าหมาย 150101 ภาคีการพัฒนาที่มีบทบาทในการพัฒนาสังคมมากขึ้นอย่างต่อเนื่อง

V01 การมีส่วนร่วมของทุกภาคีเครือข่าย

F0101 ช่องทางการเข้าถึง/การรวมกลุ่ม และการเปิดโอกาสให้ภาคีเครือข่ายใหม่
เข้ามามีส่วนร่วมในการพัฒนาชุมชน/สังคม
สสส. / กรมที่ดิน / พท. / ปก. / มรท. / มช. / มรท.สส. / มรย. /
มรท.บร. / มรท.คท. / มรท.รท.

173

F0102 มาตรการจูงใจและการสร้างขวัญกำลังใจให้แก่ภาคีเครือข่าย
มรท.คท. / พส.

2

F0103 กระบวนการมีส่วนร่วมของคนในชุมชน/องค์กรชุมชน (ภาคีพัฒนา
หน่วยงานภาครัฐ ภาคเอกชนในพื้นที่สนับสนุนและมีส่วนร่วมพัฒนา
ชุมชนท้องถิ่น)
สสส. / พท. / มรท. / มรท.สส. / มรย. / มรท.บร. / มรท.คท. / คน. /
สสส. / กรมที่ดิน / กรมที่ดิน / พท. / พชช. / พต. / คส. / กรมส่งเสริมสหกรณ์ /
มรท.มจ. / มรท.อด.

353/1*

F0104 ภาคีเครือข่ายเข้ามามีส่วนร่วมในการเสนอแนะต่อการกำหนดนโยบาย
การวางแผนทางเศรษฐกิจ สังคม การเมือง และสิ่งแวดล้อม
มรท. / มรท.คท. / สค.

53

V02 ศักยภาพของภาคีเครือข่าย

F0201 องค์กรความรู้ ความรู้ ความสามารถ ของภาคีเครือข่ายและคนในชุมชน
องค์กร ชุมชน (รวมถึงการนำเทคโนโลยี สารสนเทศ มาใช้ในการ
พัฒนาภาคีเครือข่ายและคนในชุมชนองค์กรชุมชน)
พท. / มรท. / มรย. / มรท.บร. / มรท.คท. / มรท.รท. / สป.วธ. /
สถาบันบัณฑิตพัฒนศิลป์ / สป.กช. / กสท. / กปศ. / สวพส. / มรท.สป.

328

F0202 ความร่วมมือระหว่างภาคีการพัฒนา หน่วยงานภาครัฐ ภาคเอกชนใน
พื้นที่
พท. / มรท. / มรย. / มรท.บร. / มรท.คท. / สป.วธ. / พส. / กปศ. / มพท.

65

F0203 ทรัพยากรที่เหมาะสมในการสนับสนุนการดำเนินงาน
ให้กับภาคีเครือข่าย
มรท. / มรย. / มรท.คท.

15

F0204 ความเข้มแข็งในการบริหารจัดการภาคีเครือข่าย
พท. / มรท. / มรย. / มรท.บร. / มรท.คท. / สป.วธ. / พท.

18

V03 ความเชื่อมั่นของประชาชน ในบทบาทของภาคีเครือข่าย

F0301 ความรู้ความเข้าใจของประชาชนใน
บทบาทของภาคีเครือข่าย
มรท.บร. / มรท.คท. / มรท.รท.

11

F0302 มาตรการการบริหารจัดการ/การทำงาน
ของภาคีเครือข่ายที่มีประสิทธิภาพ
มรท. / มรท.คท.

2

F0303 อัตลักษณ์ของภาคีเครือข่ายและ
ความโปร่งใส
มรท. / มรท.คท.

1

F0304 การตรวจสอบการบริหารจัดการ/
การทำงานของภาคีเครือข่ายที่มี
ประสิทธิภาพและเข้าถึงได้ง่าย
มรท. / มรท.คท.

1

V04 กลไกการทำงานของภาคีเครือข่ายที่เหมาะสม

F0401 การบูรณาการการทำงานอย่างมีส่วนร่วมระหว่างภาคีเครือข่าย
พท. / มรท. / มรย. / มรท.บร. / มรท.คท. / มรท.รท. / สป.วธ. / พส. / สค. / ม.อ. / มรท.อด.

32/1*

F0402 การประสานงาน/การสนับสนุนการทำงานของภาคีเครือข่ายการพัฒนาในทุกระดับทั้งในและต่างประเทศ
สสส. / พท. / มรท. / มรย. / มรท.คท. / พส.

43

F0403 ผู้นำ 3 วัย (เยาวชน คนวัยทำงาน และผู้สูงอายุ) / ผู้นำชุมชน / ผู้บริหารท้องถิ่นให้มีศักยภาพ
มรท. / มรย. / มรท.คท. / พส. / ม.อ. / มรท.อด.

6

V05 สภาพแวดล้อมที่เอื้อต่อการพัฒนา สังคมมากขึ้นอย่างต่อเนื่อง

F0501 เทคโนโลยี สารสนเทศ ฐานข้อมูลการพัฒนาสังคม
มรท. / มรท.คท. / มรท.รท. / พท. / สค.

74

F0502 กฎหมายและระเบียบที่เอื้อต่อการพัฒนาภาคีเครือข่าย
มรท.คท. / ม.อ. / มรท.อด.

4

F0503 การบังคับใช้กฎหมายที่เป็นธรรม เหมาะสม และโปร่งใส
มรท.คท.

4

F0504 ทรัพยากรและปัจจัยสนับสนุน
มรท.คท. / พส.

0

15
พลังการขับเคลื่อน

เป้าหมาย
แผนแม่บทย่อย

ภาคีการ
พัฒนา
มีบทบาท
ในการพัฒนา
สังคมมากขึ้น
อย่างต่อเนื่อง

รวมทั้งสิ้น

1,185/2* โครงการ

เป็นโครงการเพื่อ
ขับเคลื่อนฯ 67
12 โครงการ

Value Chain

หมายเหตุ: * หมายถึง โครงการเพื่อขับเคลื่อนการบรรลุเป้าหมายตามยุทธศาสตร์ชาติ ประจำปีงบประมาณ พ.ศ. 2566 / ๒๕๖๓ หมายถึง หน่วยงานเกี่ยวข้องหลัก Y1

หน่วยงานเลือกความเกี่ยวข้องกับ Y1 และ F
แต่ไม่ได้เลือกความเกี่ยวข้องหลัก หรือ สนับสนุน

กรมอนามัย / กรมการข้าว

หน่วยงานเลือกความเกี่ยวข้องกับ Y1
แต่ไม่ได้เลือกความเกี่ยวข้องกับ F

กรมหม่อนไหม

ความสอดคล้องของโครงการในระบบ eMENSCR ต่อห่วงโซ่คุณค่า ฯ



แผนแม่บทฯ ประเด็น (17) ความเสมอภาคและหลักประกันทางสังคม

แผนแม่บทย่อย : 17.1 การคุ้มครองทางสังคมขั้นพื้นฐานและหลักประกันทาง เศรษฐกิจ สังคม และสุขภาพ

เป้าหมาย : 170101 คนไทยทุกคน โดยเฉพาะกลุ่มด้อยโอกาสและกลุ่มเปราะบางได้รับการคุ้มครองและมีหลักประกันทางสังคมเพิ่มขึ้น



สถานะการบรรลุเป้าหมายแผนแม่บทย่อย

ปี 2562

ปี 2563

ปี 2564

Value Chain

V01 นโยบาย/มาตรการด้านสวัสดิการที่ยกระดับคุณภาพชีวิต และครอบคลุมทุกพื้นที่และกลุ่มเป้าหมาย

F0101 สวัสดิการเพื่อสร้างผลิตภาพ (Productive Welfare) ดย./ พก./ พส./ มพ./ สถาบันบัณฑิตพัฒนศิลป์	152
F0102 การร่วมจ่าย/ระดมทุนจากภาคส่วนอื่น ๆ กช./ สปส.	5
F0103 มาตรการด้านการเงินการคลังเพื่อจัดสวัสดิการที่ครอบคลุม ผส./ สด./ สปสช.	50/1*

V02 กลไกและเครื่องมือการขับเคลื่อนการสร้างหลักประกันทางสังคม

F0201 ความร่วมมือของทุกภาคส่วนและภาคีการพัฒนาต่าง ๆ กรมการแพทย์/ กรมอนามัย/ กสร./ พก./ พชช./ มร.อค./ มรภ.บร./ สค./ สป.พม./ สป.ศธ./ สสส.	93/1*
F0202 ช่องทางวิธีการสื่อสาร และรูปแบบการให้บริการที่เหมาะสมกับแต่ละกลุ่มเป้าหมาย DTAM/ กรมอนามัย/ พก./ มรภ.บร./ สค./ สป.วธ./ สสส.	40
F0203 ระบบช่วยเหลือทางสังคมที่ครอบคลุมทุกกลุ่มเป้าหมาย DIT/ กสร./ ดย./ ผส./ พก./ พชช./ มพ./ มรภ.บร./ สป.พม./ สป.ศธ./ สสส.	148/1*

V03 สภาพแวดล้อมที่เอื้อต่อการสร้างหลักประกันทางสังคมที่ครอบคลุมทุกคน โดยเฉพาะกลุ่มด้อยโอกาสและกลุ่มเปราะบาง

F0301 ระบบข้อมูลด้านการคุ้มครองและหลักประกันทางสังคม กรมควบคุมโรค/ กรมอนามัย/ กชช./ ดย./ ผส./ พก./ พส./ ม.ร.อ./ มพ./ มรภ.จ./ สค./ สด./ สป.พม./ สปส./ สคช./ สสปท.	38
F0302 ระเบียบ/กฎหมายที่สอดคล้องและไม่เป็นอุปสรรค กรมควบคุมโรค/ ดย./ ผส./ พก./ สป.พม./ สป.รง.	14
F0303 การจัดสรรงบประมาณการสร้างหลักประกันทางสังคมให้อยู่บนฐานของความยั่งยืนทางการคลัง กรมควบคุมโรค/ พก./ สปส./ สปสช.	12
F0304 สมรรถนะ (องค์ความรู้/ทัศนคติ/ประสบการณ์) ของบุคลากรที่เหมาะสม กรมอนามัย/ กสร./ ดย./ ผส./ พก./ มรภ.บร./ สค.	13
F0305 ศักยภาพกลุ่มเป้าหมาย (ทักษะ/องค์ความรู้) กพร./ กรมอนามัย/ กสร./ ดย./ ผส./ พก./ พส./ มรภ.บร./ มรภ.สส./ มอ./ สค./ สด./ สถาบันบัณฑิตพัฒนศิลป์/ สถาบันวิทยาลัยชุมชน/ สป.พม./ สป.รง./ สปส./ สสปท./ สสส./ สอศ.	70

หมายเหตุ: ก* หมายถึง โครงการเพื่อขับเคลื่อนการบรรลุเป้าหมายตามยุทธศาสตร์ชาติ ประจำปีงบประมาณ พ.ศ. 2566 / 00000 หมายถึง หน่วยงานเกี่ยวข้องหลัก Y1

หน่วยงานเลือกความเกี่ยวข้องกับ Y1 และ F แต่ไม่ได้เลือกความเกี่ยวข้องหลัก หรือ สนับสนุน

สถาบันวิทยาลัยชุมชน

หน่วยงานเลือกความเกี่ยวข้องกับ Y1 แต่ไม่ได้เลือกความเกี่ยวข้องหลัก

ม.อ./ สคบ./ สศค.

17

ความเสมอภาค และหลักประกันทางสังคม



เป้าหมาย

แผนแม่บทย่อย

คนไทยทุกคน โดยเฉพาะกลุ่มด้อยโอกาสและกลุ่มเปราะบาง ได้รับ การคุ้มครองและมีหลักประกันทางสังคมเพิ่มขึ้น

รวมทั้งสิ้น

635/3* โครงการ

เป็นโครงการเพื่อขับเคลื่อนฯ 67
12 โครงการ (พค. 1 โครงการ)

ความสอดคล้องของโครงการในระบบ eMENSCR ต่อห่วงโซ่คุณค่า ฯ



แผนแม่บทฯ ประเด็น (17) ความเสมอภาคและหลักประกันทางสังคม

แผนแม่บทย่อย : 17.2 มาตรการแบบเจาะจงกลุ่มเป้าหมายเพื่อแก้ปัญหาเฉพาะกลุ่ม

เป้าหมาย : 170201 มีระบบและกลไกในการให้ความช่วยเหลือกลุ่มเป้าหมายที่ต้องการความช่วยเหลือเป็นพิเศษได้ครอบคลุมมากยิ่งขึ้น

จ.1 พม.

จ.2 พม.

จ.3 พม.

สถานการณ์บรรลุเป้าหมายแผนแม่บทย่อย

ปี 2562

ปี 2563

ปี 2564

Value Chain

V01 ระบบข้อมูล/เทคโนโลยีการให้ความช่วยเหลือ		V02 เครื่องมือในการให้ความช่วยเหลือ		V03 การบริการขั้นพื้นฐาน	
F0101 การบริหารจัดการข้อมูลอย่างมีประสิทธิภาพ		F0201 การมีส่วนร่วมของทุกภาคส่วนในการให้ความช่วยเหลือกลุ่มเป้าหมาย		F0301 ปัจจัยพื้นฐานที่เหมาะสมกับกลุ่มเป้าหมาย	
ปก./ สป.พม./ สค./ สป.รง./ มอบ.	24	กรมอนามัย/ DTAM/ กรมสุขภาพจิต/ พช./ พส./ สป.พ. / พก./ สค.	54	พอช./ พส. / กคช./ กรมควบคุมโรค/ กรมการแพทย์/ กรมอนามัย	371
F0102 ข้อมูลขนาดใหญ่ทางการให้ความช่วยเหลือประชาชนที่มีการบูรณาการและสามารถชี้เป้ากลุ่มเป้าหมายที่ต้องการความช่วยเหลือได้อย่างมีประสิทธิภาพ		F0202 นโยบาย/มาตรการให้ความช่วยเหลือกลุ่มเป้าหมายที่ชัดเจน		F0302 สิ่งอำนวยความสะดวกและโครงสร้างพื้นฐานที่เหมาะสมกับแต่ละกลุ่มไม่เป็นอุปสรรค (Universal Design)	
สศช. /สถาบันการแพทย์ฉุกเฉิน/ ปค./ สป.พม./ สค.	14	ธอส./ ดย./ พส./ สป.พม. / พก./ พส./ สค./ สถาบันวิทยาลัยชุมชน/ สค./ กรมอนามัย	411	พก.	3
				F0303 การเข้าถึงข้อมูลข่าวสารในเรื่องสิทธิประโยชน์ที่เกี่ยวข้อง	
				กรมควบคุมโรค/ สป.พม./ สค.	4

17
ความเสมอภาค
และหลักประกันทางสังคม

เป้าหมาย
แผนแม่บทย่อย

มีระบบและกลไก
ในการให้
ความช่วยเหลือ
กลุ่มเป้าหมาย
ที่ต้องการ
ความช่วยเหลือ
เป็นพิเศษ
ได้ครอบคลุมมาก
ยิ่งขึ้น

V04 สภาพแวดล้อมที่เอื้อต่อการมีระบบและกลไกให้ความช่วยเหลือกลุ่มเป้าหมาย

F0401 กฎหมาย/ระเบียบที่ทันสมัย คล่องตัว สอดคล้องกับกลุ่มเป้าหมาย และไม่เป็นอุปสรรค	
สป.พม.	21
F0402 สมรรถนะ (องค์ความรู้/ทัศนคติ/ประสบการณ์) ของบุคลากรที่เหมาะสม	
สพฐ./ ดย./ สค.	18
F0403 ระบบบริหารจัดการภาครัฐที่มีประสิทธิภาพ	
ดย./ สค.	42

หมายเหตุ: ก* หมายถึง โครงการเพื่อขับเคลื่อนการบรรลุเป้าหมายตามยุทธศาสตร์ชาติ ประจำปีงบประมาณ พ.ศ. 2566 / กกกก หมายถึง หน่วยงานเกี่ยวข้องหลัก Y1

หน่วยงานเลือกความเกี่ยวข้องกับ Y1 และ F แต่ไม่ได้เลือกความเกี่ยวข้องหลัก หรือ สนับสนุน	มอบ.	หน่วยงานเลือกความเกี่ยวข้องกับ Y1 แต่ไม่ได้เลือกความเกี่ยวข้องกับ F	ตร.
--	------	---	-----

รวมทั้งสิ้น
962 โครงการ

เป็นโครงการเพื่อขับเคลื่อนฯ 67
8 โครงการ

โครงการสำคัญ

โครงการสำคัญ คืออะไร

โครงการสำคัญ** หมายถึง โครงการที่สามารถส่งผลกระทบต่อบรรลุผลลัพธ์ตามเป้าหมายแผนแม่บทย่อย เป้าหมายแผนแม่บทประเด็น และผลสัมฤทธิ์ตามเป้าหมายของยุทธศาสตร์ชาติได้อย่างเป็นเหตุเป็นผล (XYZ)



โครงการสำคัญ (X) ประจำปีงบประมาณ 2565 สามารถเป็นได้ 2 ประเภท



โครงการเพื่อการพัฒนา เป็นไปเพื่อการพัฒนาเศรษฐกิจ สังคม สิ่งแวดล้อม และ/หรือมิติการพัฒนาอื่น ๆ



โครงการเพื่อรองรับการเปลี่ยนแปลง (Resilience) เป็นโครงการที่ออกแบบเพื่อให้เกิดการ “รู้รับ ปรับตัว พร้อมเติบโต” กับการเปลี่ยนแปลงของโครงสร้างทางเศรษฐกิจ สังคม ประชากร การเมือง และสิ่งแวดล้อมเมื่อเผชิญวิกฤตต่าง ๆ เพื่อไม่ทำให้สถานการณ์แย่ลงกว่าที่เป็นอยู่ในปัจจุบัน

การขับเคลื่อนยุทธศาสตร์ชาติสู่การปฏิบัติผ่านแผนแม่บทภายใต้ยุทธศาสตร์ชาติ



วันที่ 18 พฤษภาคม 2564 คณะรัฐมนตรีมีมติเห็นชอบแนวทางการขับเคลื่อนยุทธศาสตร์ชาติไปสู่การปฏิบัติบนฐานข้อมูลเชิงประจักษ์ เพื่อนำไปสู่การบรรลุเป้าหมายในห้วงปีที่ 2 (2566 - 2570) ดังนี้



ปี 2565 มีโครงการสำคัญ จำนวน 571 โครงการ



วันที่ 9 พฤศจิกายน 2564 มีมติ ครม. เห็นชอบโครงการสำคัญปี 2566 จำนวน 406 โครงการ

ประเภทโครงการ	จำนวนโครงการ	ความสอดคล้องกับประเด็นแผนแม่บท
โครงการปกติ ตั้งแต่ปี 2562 - ปัจจุบัน	44 โครงการ	06/11/15/17
โครงการสำคัญฯ 2565	เสนอมา 6 โครงการ ผ่านการจัดลำดับความสำคัญฯ 2 โครงการ	17
โครงการสำคัญฯ 2566	เสนอมา 4 โครงการ (ไม่มีโครงการที่ผ่านการคัดเลือก)	11/15/17
โครงการเพื่อขับเคลื่อนการบรรลุเป้าหมายตามยุทธศาสตร์ชาติ ประจำปี 2567	เสนอมา 1 โครงการ ผ่านการจัดลำดับความสำคัญฯ 1 โครงการ	17

*หมายเหตุ : สีเขียว : ประเด็นที่มีโครงการสำคัญฯ ผ่านในรอบ สีแดง : ประเด็นที่ไม่มีโครงการสำคัญฯ ผ่านในรอบ



พัฒนาระดับ
โครงการ

หลักเกณฑ์การให้คะแนนโครงการ

ความแตกต่างระหว่างหลักเกณฑ์เก่า

และหลักเกณฑ์ใหม่

ปรับปรุงรายละเอียดหลักเกณฑ์
ข้อ 3 4 และ 6 ให้มีความ
ชัดเจนมากขึ้น

- ยุบรวมข้อ 2 และ 8 ให้เป็นข้อเดียวกัน เนื่องจากวัตถุประสงค์มีความคล้ายกัน
- ปรับคะแนนจากเดิมเป็น 0 และ 1 เป็นการให้แบบ 0 – 5 และจำแนกรายละเอียดตามความเหมาะสม

หลักเกณฑ์เก่า

หลักเกณฑ์ใหม่

หลักเกณฑ์การให้
คะแนน

- 1 โครงการส่งผลต่อปัจจัยหลัก (ตามข้อเท็จจริง) และสามารถ (XYZ) (ไม่ส่งผล = 0 / ส่ง
- 2 โครงการเป็นการจัดตั้งกองทุน
- 3 ความจำเป็นต้องมีหรือไม่มีโครงการในระบบ eMENS
- 4 โครงการเป็นการจัดทำจาก (การกล่าวอ้าง)
- 5 โครงการมีวัตถุประสงค์ที่สามารถส่งผลกระทบต่อ
- 6 โครงการมีแผนการดำเนินงานบรรลุเป้าหมายและวัตถุประสงค์
- 7 โครงการมีตัวชี้วัดที่สามารถวัดได้ในโครงการจัดซื้อ
- 8 รายการต้องส่งผลการบรรลุผลแล้วส่งผล = 1 หรือ เป็น

หลักเกณฑ์การให้คะแนน

- 1 โครงการส่งผลต่อปัจจัยหลักภายใต้ห่วงโซ่มูลค่าของเป้าหมายแผนแม่บทย่อยที่เลือกมา (ตามข้อเท็จจริง) และสามารถส่งผลกระทบต่อแผนแม่บทและยุทธศาสตร์ชาติ (XYZ)
- 2 ความจำเป็นต้องมีหรือไม่มีโครงการนี้
- 3 โครงการเป็นการจัดทำจากข้อมูลเชิงประจักษ์ เช่น มีข้อมูลสถิติ/ข้อเท็จจริงรองรับ (ไม่ใช่การกล่าวอ้าง)
- 4 โครงการมีวัตถุประสงค์ สเปคตริค และกลุ่มเป้าหมายผู้รับประโยชน์ที่ชัดเจน สามารถ ส่งผลกระทบต่อ บรรลุเป้าหมายอย่างเป็นรูปธรรม
- 5 โครงการมีแผนการดำเนินงานและกิจกรรมที่ชัดเจน เป็นไปได้จริง และส่งผลกระทบต่อบรรลุเป้าหมายและวัตถุประสงค์ของโครงการอย่างแท้จริง
- 6 โครงการมีตัวชี้วัดที่สามารถสะท้อนการบรรลุผลสัมฤทธิ์ตามเป้าหมายได้อย่างเป็นรูปธรรม
- 7 โครงการเป็นการจัดทำขึ้นเพื่อการจัดตั้งกองทุนหน่วยงาน คณะกรรมการปรับปรุงซ่อมแซมก่อสร้างอาคารสถานที่ของส่วนราชการ หากเป็นจะต้องพิสูจน์ได้ว่าส่งผลกระทบต่อบรรลุเป้าหมาย

ทำไมต้องมีการปรับปรุงหลักเกณฑ์การให้คะแนนใหม่



เพื่อให้หลักเกณฑ์การให้คะแนนมีรายละเอียดชัดเจน และสามารถขับเคลื่อนเป้าหมายตามยุทธศาสตร์ชาติ ให้สามารถบรรลุผลสัมฤทธิ์ได้อย่างเป็นรูปธรรม

สำนักงานประมาณจะพิจารณาจัดสรรงบประมาณการดำเนินการโครงการฯ ตามหลักเกณฑ์การพิจารณาความเหมาะสม



- ความพร้อมในการดำเนินโครงการและความสามารถในการใช้จ่ายงบประมาณภายในปีที่ได้รับจัดสรร
- ความสอดคล้องกับยุทธศาสตร์ชาติ แผนระดับ 2 ต่าง ๆ นโยบายรัฐบาล ยุทธศาสตร์จัดสรรงบประมาณ SDGs แผนปฏิบัติการของกระทรวง
- การจัดสรรงบประมาณโดยคำนึงถึงทุกแหล่งเงินของหน่วยงาน
- การจัดสรรงบประมาณตามหลักความคุ้มค่า เหมาะสม โดยยึดประโยชน์ต่อประชาชนเป็นหลัก
- การดำเนินการให้เป็นไปตามรัฐธรรมนูญแห่งราชอาณาจักรไทย และกฎหมายที่เกี่ยวข้อง

Spider Chart หลักเกณฑ์การประเมินโครงการ เพื่อขับเคลื่อนการบรรลุเป้าหมายตามยุทธศาสตร์ชาติประจำปี 2567

<https://pj-spiderchart.nesdc.go.th>

ข้อสังเกตจากการประเมินโครงการสำคัญ ประจำปีงบประมาณ 2566 ของกรมส่งเสริมและพัฒนาคุณภาพชีวิตคนพิการ

ชื่อโครงการ	ข้อ 1 (เต็ม 1)	ข้อ 2 (เต็ม 1)	ข้อ 3 (เต็ม 5)	ข้อ 4 (เต็ม 5)	ข้อ 5 (เต็ม 5)	ข้อ 6 (เต็ม 5)	ข้อ 7 (เต็ม 5)	ข้อ 8 (เต็ม 1)
โครงการบูรณาการเพื่อพัฒนาคุณภาพชีวิตกลุ่มเปราะบางรายครัวเรือน	0.75	1.00	2.50	1.50	2.25	2.25	2.50	1.00
โครงการปฏิรูปการขึ้นทะเบียนคนพิการ	1.00	1.00	3.67	1.67	3.33	1.33	3.33	1.00
โครงการส่งเสริมการจัดตั้งอำนวยการความสะดวกสำหรับคนพิการ	0.67	1.00	2.67	2.33	3.33	1.33	3.33	1.00
โครงการเสริมสร้างความเข้มแข็งขององค์กรและเครือข่าย	0.67	1.00	2.67	1.00	2.67	1.67	3.00	1.00
คะแนนเฉลี่ย	0.77	1.00	2.85	1.62	2.85	1.69	3.00	1.00

หมายถึง คะแนนน้อยกว่าร้อยละ 60

3

ความจำเป็นต้องมีหรือไม่มีโครงการนี้ (พิจารณาจากเอกสารสรุปความสอดคล้องของโครงการในระบบ eMENSQR ต่อห่วงโซ่คุณค่า) ได้คะแนนเฉลี่ย 2.85 จากคะแนนเต็ม 5 คะแนน

4

โครงการเป็นการจัดทำจากข้อมูลเชิงประจักษ์ เช่น มีข้อมูลสถิติ/ข้อเท็จจริงรองรับ (ไม่ใช่การกล่าวอ้าง) ได้คะแนนเฉลี่ย 1.62 จากคะแนนเต็ม 5 คะแนน

5

โครงการมีวัตถุประสงค์ ผลผลิต ผลลัพธ์ และกลุ่มเป้าหมายผู้รับผลประโยชน์ชัดเจน สามารถส่งต่อการบรรลุเป้าหมายอย่างเป็นรูปธรรม ได้คะแนนเฉลี่ย 2.85 จากคะแนนเต็ม 5 คะแนน

6

โครงการมีแผนการดำเนินงานและกิจกรรมที่ชัดเจน เป็นไปได้จริง และส่งผลโดยตรงต่อการบรรลุเป้าหมายและวัตถุประสงค์ของโครงการอย่างแท้จริง ได้คะแนนเฉลี่ย 1.69 จากคะแนนเต็ม 5 คะแนน

ข้อสังเกตจากการประเมินโครงการฯ ประจำปีงบประมาณ 2567 ของกรมส่งเสริมและพัฒนาคุณภาพชีวิตคนพิการ

ชื่อโครงการ	เกณฑ์ข้อ 1 (เต็ม 1)	เกณฑ์ข้อ 2 (เต็ม 5)	เกณฑ์ข้อ 3 (เต็ม 5)	เกณฑ์ข้อ 4 (เต็ม 5)	เกณฑ์ข้อ 5 (เต็ม 5)	เกณฑ์ข้อ 6 (เต็ม 5)	เกณฑ์ข้อ 7.1 (เต็ม 1.25)	เกณฑ์ข้อ 7.2 (เต็ม 1.25)	เกณฑ์ข้อ 7.3 (เต็ม 1.25)	เกณฑ์ข้อ 7.4 (เต็ม 1.25)
โครงการคุ้มครองสวัสดิภาพและส่งเสริมการเข้าถึงสิทธิคนพิการ ประจำปีงบประมาณ พ.ศ. 2567	1.00	3.67	3.33	3.67	1.00	3.00	1.25	1.25	1.25	1.25
คะแนนเฉลี่ย	1.00	3.67	3.33	3.67	1.00	3.00	1.25	1.25	1.25	1.25

1

โครงการส่งผลต่อปัจจัยหลักภายใต้ห่วงโซ่คุณค่าของเป้าหมายแผนแม่บทย่อย (Y1) ที่เลือกมา (ตามข้อเท็จจริง) และสามารถส่งผลต่อการบรรลุเป้าหมายแผนแม่บทและยุทธศาสตร์ชาติตามหลักการ XYZ โครงการอย่างแท้จริง

2

ความจำเป็นต้องมีหรือไม่มีโครงการนี้

3

โครงการเป็นการจัดทำจากข้อมูลเชิงประจักษ์ เช่น มีข้อมูลสถิติ/งานวิจัยรองรับ (ไม่ใช่การกล่าวอ้าง)

4

โครงการมีวัตถุประสงค์ ผลผลิต ผลลัพธ์ และกลุ่มเป้าหมายผู้รับประโยชน์ เป็นองค์ประกอบที่ชัดเจน สามารถส่งผลต่อการบรรลุเป้าหมายของโครงการอย่างเป็นรูปธรรม

5

โครงการมีแผนการดำเนินงานและกิจกรรมที่ชัดเจน เป็นไปได้จริง และส่งผลโดยตรงต่อการบรรลุเป้าหมาย และวัตถุประสงค์ของโครงการอย่างแท้จริง

6

โครงการมีตัวชี้วัดที่สามารถสะท้อนการบรรลุผลสัมฤทธิ์ตามเป้าหมายของโครงการ ได้อย่างเป็นรูปธรรม

7.1

โครงการเป็นการจัดตั้งกองทุนและคณะกรรมการหรือไม่ หากเป็นต้องส่งผลต่อการบรรลุเป้าหมายแผนแม่บทย่อย (Y1) ที่เกี่ยวข้องอย่างชัดเจน

7.2

โครงการเป็นการจัดตั้งหน่วยงานหรือไม่ หากเป็นต้องส่งผลต่อการบรรลุเป้าหมายแผนแม่บทย่อย (Y1) ที่เกี่ยวข้องอย่างชัดเจน

7.3

โครงการเป็นการปรับปรุง ซ่อมแซม ก่อสร้างอาคารสำนักงานหรือไม่ หากเป็นต้องส่งผลต่อการบรรลุเป้าหมายแผนแม่บทย่อย (Y1) ที่เกี่ยวข้องอย่างชัดเจน

7.4

โครงการเป็นการจัดซื้อครุภัณฑ์หรือไม่ หากเป็นต้องส่งผลต่อการบรรลุเป้าหมายแผนแม่บทย่อย (Y1) ที่เกี่ยวข้องอย่างชัดเจน

การขับเคลื่อนยุทธศาสตร์ชาติสู่การปฏิบัติผ่านแผนแม่บทภายใต้ยุทธศาสตร์ชาติ



วันที่ 18 พฤษภาคม 2564 คณะรัฐมนตรีมีมติเห็นชอบแนวทางการขับเคลื่อนยุทธศาสตร์ชาติไปสู่การปฏิบัติบนฐานข้อมูลเชิงประจักษ์ เพื่อนำไปสู่การบรรลุเป้าหมายในห้วงปีที่ 2 (2566 - 2570) ดังนี้




ปี 2565 มีโครงการสำคัญ จำนวน 571 โครงการ

วันที่ 9 พฤศจิกายน 2564 มีมติ ครม. เห็นชอบโครงการสำคัญปี 2566 จำนวน 406 โครงการ



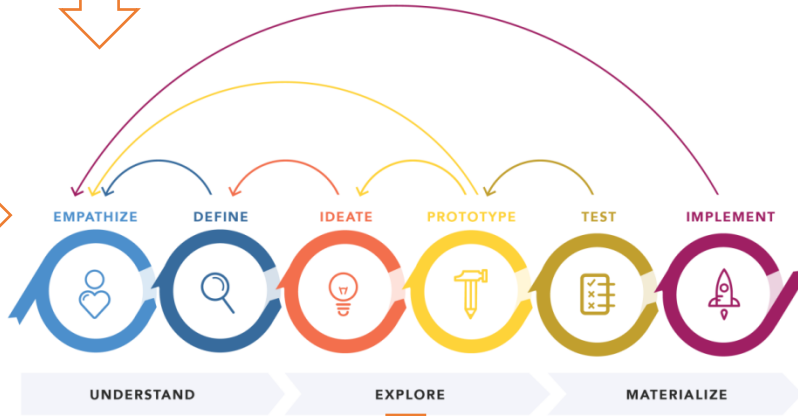
1. ยุทธศาสตร์ชาติ
2. การขับเคลื่อนยุทธศาสตร์ชาติผ่านแผนสามระดับ
3. การจัดทำโครงการ (XYZ)
4. ระบบติดตามและประเมินผลแห่งชาติ eMENSCR
5. การดำเนินการตามยุทธศาสตร์ชาติ
และการปฏิรูปประเทศ



ระบียบว่าด้วยการติดตาม การตรวจสอบ และการประเมินผลการ
ดำเนินการตามยุทธศาสตร์ชาติและแผนการปฏิรูปประเทศ พ.ศ. 2562



13 พ.ศ.2562



DESIGN THINKING 101 NNGROUP.COM

ระบบติดตามและประเมินผลเชิงชาติ (eMENSRC)

เป็นระบบสารสนเทศที่ติดตามรายงานและประเมินผลตามตัวชี้วัดตามยุทธศาสตร์ชาติ
ด้านแผนงาน โครงการ หรือภาคต้นตอต่างๆ ในทางเศรษฐกิจ สังคม การศึกษา วัฒนธรรม
และแผนการปฏิรูปประเทศ โดยเป็นระบบข้อมูลขนาดใหญ่ที่มีประสิทธิภาพในการ
ค้นหา วิเคราะห์ และรายงาน (Intelligence Monitoring and Evaluation System of National
Strategy and Country Reform (eMENSRC))

- เป็นระบบ Paperless System เป็นมิตรกับสิ่งแวดล้อม
- สามารถเผยแพร่รายงานปฏิรูปชาติฉบับนี้แก่ผู้เกี่ยวข้องได้โดยตรงผ่าน ภาครัฐ ภาค
การศึกษาระดับมัธยมศึกษาในทุกระดับ และในต่างประเทศ
- เป็นระบบฐานข้อมูลกลางที่นำข้อมูลมาเชื่อมโยงซึ่งกันและกันเป็นระบบ
- ข้อมูลสามารถนำมาประมวลผลวิเคราะห์ข้อมูลเชิงลึกและประมวลผลเชิง
ต่างๆ ซอฟต์แวร์

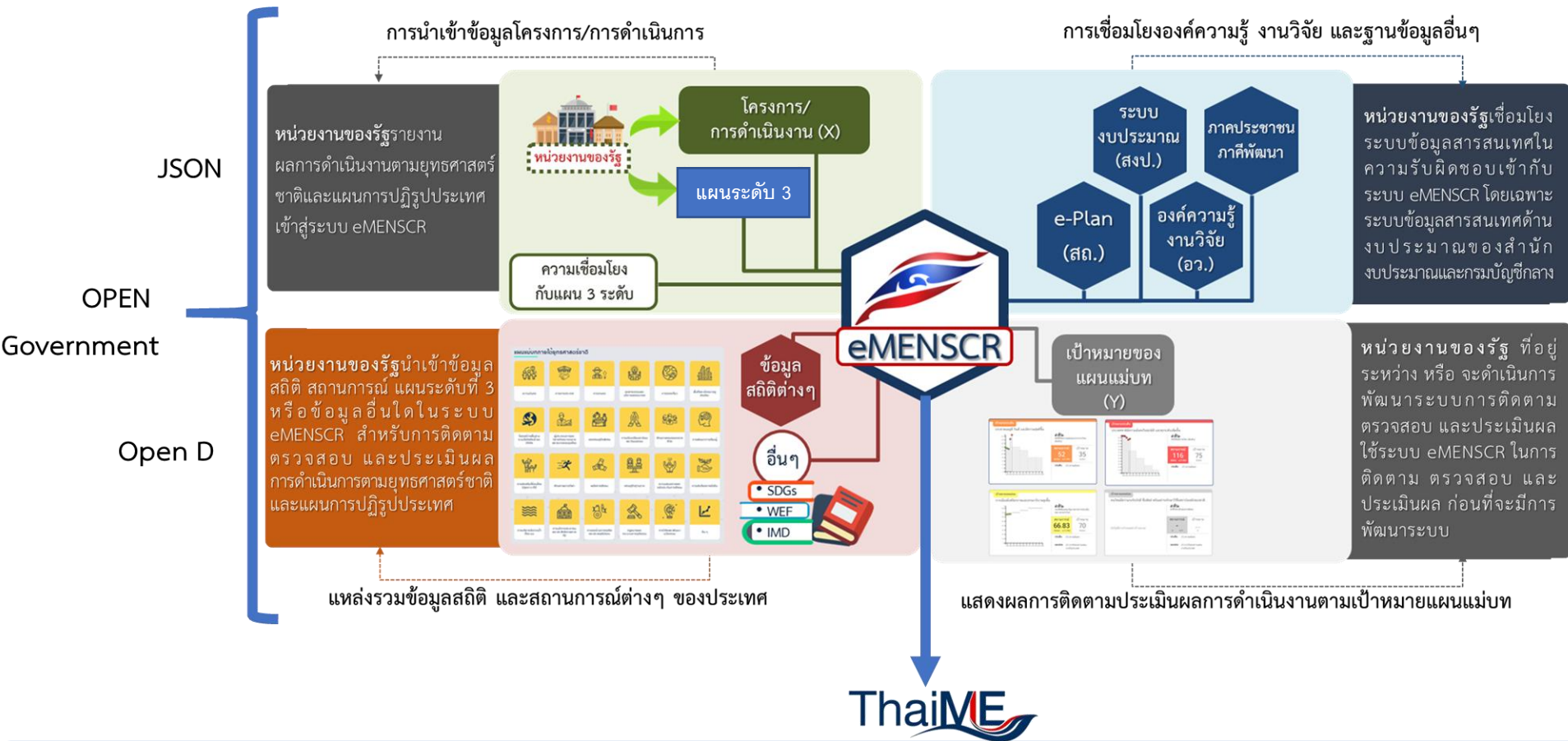
สำนักงานสภาพัฒนาการเศรษฐกิจและสังคมแห่งชาติ
Office of the National Economic and Social Development Council

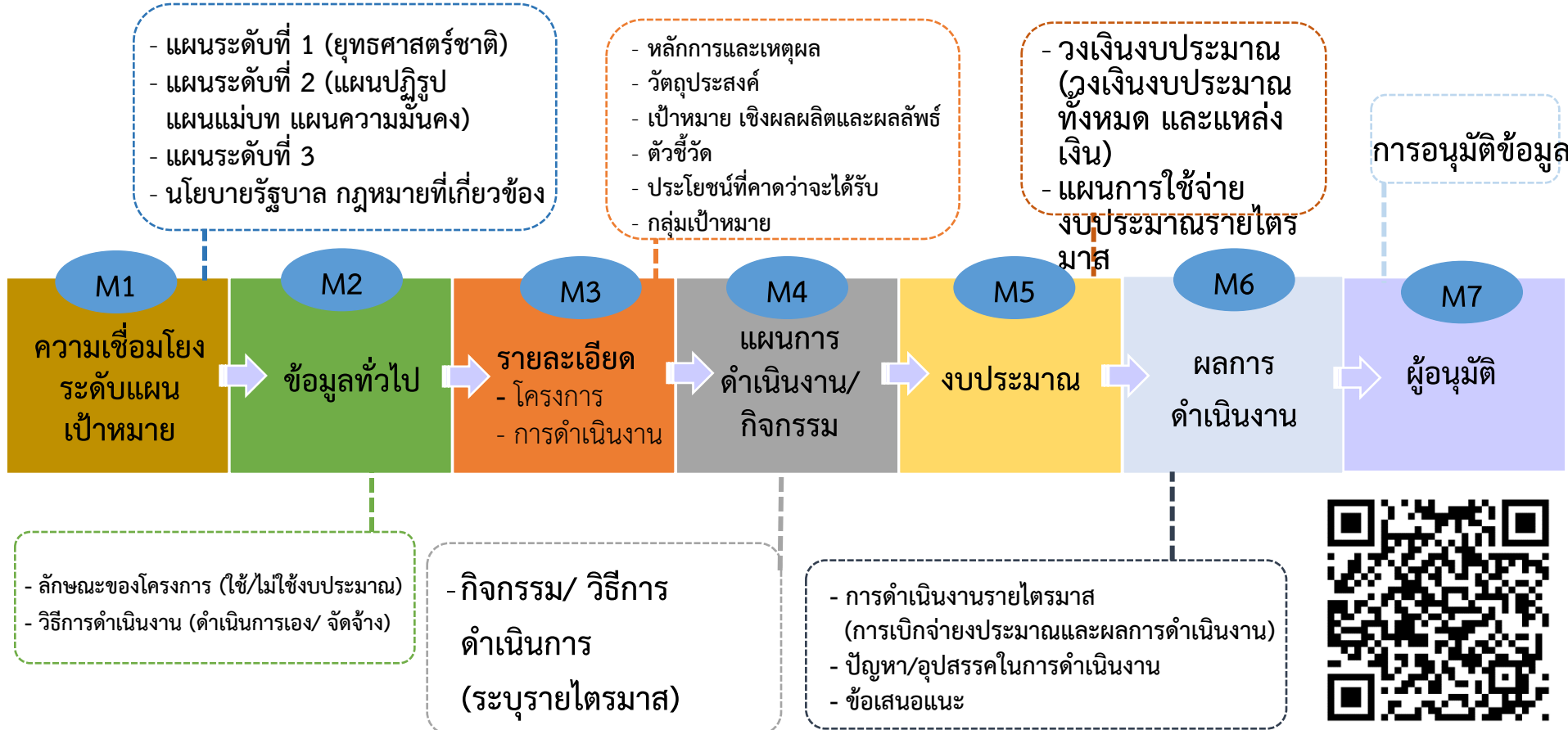
Powered by NECTEC



1. บูรณาการการติดตาม ตรวจสอบ ประเมินผล นโยบาย แผนงาน โครงการภาครัฐ (One Report)
2. เห็นภาพรวมการพัฒนาตามยุทธศาสตร์ชาติ ตั้งแต่ระดับพื้นที่ จนระดับนโยบาย
3. เป็นเครื่องมือในการบริหารจัดการ นโยบาย (ทุกขั้นตอน policy cycle)
4. เป็นระบบฐานข้อมูลกลางที่สามารถเชื่อมโยงข้อมูลที่เกี่ยวข้องได้อย่างเป็นบูรณาการ
5. ลดขั้นตอนระหว่างหน่วยงาน
6. ลดการใช้กระดาษ มุ่งสู่ Digital Government
7. ความโปร่งใส

ภาพรวมของระบบ eMENSCR



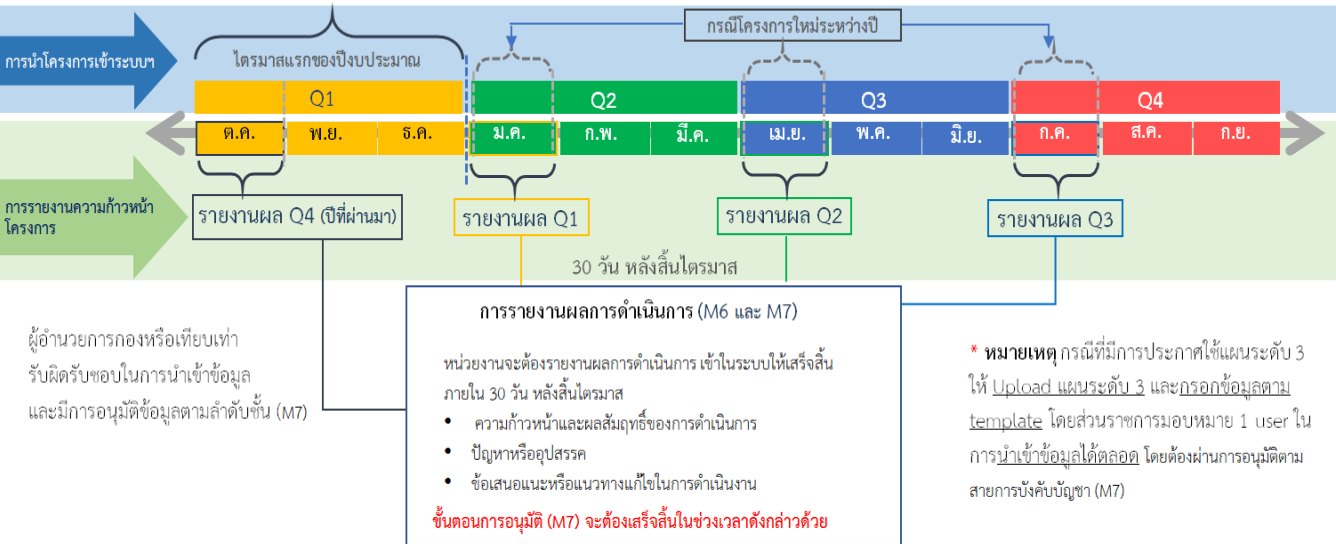


การเพิ่มโครงการใหม่ (M1 - M5 และ M7)

หน่วยงานจะต้องเพิ่มโครงการใหม่ทั้งหมดในปีงบประมาณเข้าสู่ระบบให้เสร็จสิ้นภายในไตรมาสแรกของปีงบประมาณ โดยประกอบด้วยข้อมูลดังนี้

- ความสอดคล้องกับการดำเนินการตามยุทธศาสตร์ชาติและแผนการปฏิรูปประเทศ
- ข้อมูลเกี่ยวกับรายละเอียดแผนงาน โครงการ หรือการดำเนินงาน

ขั้นตอนการอนุมัติ (M7) จะต้องเสร็จสิ้นในช่วงเวลาดังกล่าวด้วย



สิ่งที่หน่วยงานต้องปฏิบัติตามระเบียบฯ

- 1 นำเข้าสู่ข้อมูลเกี่ยวกับรายละเอียด โครงการ/ การดำเนินงาน (M1-M5) ภายใน **ไตรมาสที่ 1** ของปีงบประมาณ หากเป็นโครงการที่เริ่มต้นในไตรมาสอื่น **ให้นำเข้าสู่ข้อมูลภายใน 30 วัน** หลังสิ้นไตรมาส
- 2 รายงานผลการดำเนินการ เป็นรายไตรมาส เข้าในระบบฯ **ให้เสร็จสิ้นภายใน 30 วัน** หลังสิ้นไตรมาส
- 3 Upload แผนระดับ 3 และกรอกข้อมูลตาม template **ได้ตลอดเวลา** หลังจากแผนได้รับการอนุมัติและประกาศใช้ โดยมอบหมายกองนโยบายและแผนหรือกองที่เกี่ยวข้องในการนำเข้าสู่ข้อมูล โดยต้องผ่านการอนุมัติตามลำดับ (M7)
- 4 ให้นำหน่วยงานของรัฐดำเนินการเชื่อมโยงฐานข้อมูลเข้ากับระบบฯ เพื่อให้ระบบฯมีข้อมูลครบถ้วนสมบูรณ์

- การรายงานผลการดำเนินงานเป็นรายไตรมาสเพื่อให้สอดคล้องกับมาตรา 270 ของรัฐธรรมนูญในการรายงานความคืบหน้าการดำเนินการตามแผนการปฏิรูปประเทศราย 3 เดือน ต่อรัฐสภา
- สำหรับหน่วยงานที่มีแผนปฏิรูปราชการที่ใช้ตามปฏิทิน สำนักงานฯ จะจัดระบบให้รองรับกับการดำเนินงานตามปฏิทินต่อไป

ความรู้
คุณธรรม
ความเพียร
พอประมาณ
หลักเหตุและผล
ภูมิคุ้มกัน

You Can be a hero !



เป็นฮีโร่ในแบบของคุณ You Can be a hero !



Scan เพื่อเข้าร่วมงาน



ดอน วัฒนวิวัฒน์ You can be a hero !



เรย์นา เบลล์ You can be a hero !



ธัญญา วัฒนวิวัฒน์ You can be a hero !



ปรัชญาของเศรษฐกิจพอเพียงในความหมายของตัวเอง

เว็บไซต์ : <http://nscr.nesdc.go.th>

E-mail : emenscr@nesdc.go.th

nscr@nesdc.go.th

www.tpmap.in.th

@nscr



ตัวชี้วัดเป้าหมาย

เป้าหมาย 20 ปี

- เป้าหมายที่ 1 ประชาชนอยู่ดี กินดี มีความสุข
- เป้าหมายที่ 2 บ้านเมืองมีความมั่นคงในทุกมิติและทุกระดับ
- เป้าหมายที่ 3 กองทัพ หน่วยงานด้านความมั่นคง ภาครัฐ เอกชน และภาคประชาชน มีความพร้อมในการป้องกันและแก้ไขปัญหาความมั่นคง
- เป้าหมายที่ 4 ประเทศไทยมีบทบาทด้านความมั่นคงเป็นที่ชื่นชมและได้รับการยอมรับโดยประชาคมระหว่างประเทศ
- เป้าหมายที่ 5 การบริหารจัดการความมั่นคงมีผลสำเร็จที่เป็นรูปธรรมอย่างมีประสิทธิภาพ

- ตัวชี้วัดที่ 1 ความสุขของประชากรชาวไทย
- ตัวชี้วัดที่ 2 ความมั่นคงปลอดภัยของประเทศ
- ตัวชี้วัดที่ 3 ความพร้อมของกองทัพ หน่วยงานด้านความมั่นคง และการมีส่วนร่วมของภาครัฐ ภาคเอกชน และภาคประชาชนในการป้องกันและแก้ไขปัญหาความมั่นคง
- ตัวชี้วัดที่ 4 บทบาทและการยอมรับในด้านความมั่นคงของประเทศไทยในประชาคมระหว่างประเทศ
- ตัวชี้วัดที่ 5 ประสิทธิภาพการบริหารจัดการความมั่นคงแบบองค์รวม

ประเด็นยุทธศาสตร์ ประกอบด้วย 5 ประเด็นหลัก

- 1** การรักษาความสงบภายในประเทศ
 - พัฒนาและเสริมสร้างคนในทุกภาคส่วนให้มีความเข้มแข็ง มีความพร้อม ตระหนักในเรื่องความมั่นคง และมีส่วนร่วมในการแก้ไขปัญหา
 - พัฒนาและเสริมสร้างความจงรักภักดีต่อสถาบันหลักของชาติ
 - พัฒนาและเสริมสร้างการเมืองในระบอบประชาธิปไตยอันมีพระมหากษัตริย์ทรงเป็นประมุขที่มีเสถียรภาพและมีธรรมาภิบาล เห็นแก่ประโยชน์ของประเทศชาติมากกว่าประโยชน์ส่วนตัว
 - พัฒนาและเสริมสร้างกลไกที่สามารถป้องกันและขจัดสาเหตุของประเด็นปัญหาความมั่นคงที่สำคัญ
- 2** ป้องกันและแก้ไขปัญหาที่มีผลกระทบต่อความมั่นคง
 - แก้ไขปัญหาความมั่นคงในปัจจุบัน
 - ติดตาม เฝ้าระวัง ป้องกัน และแก้ไขปัญหาที่อาจอุบัติขึ้นใหม่
 - สร้างความปลอดภัยและความสันติสุขอย่างถาวรในพื้นที่จังหวัดชายแดนภาคใต้
 - รักษาความมั่นคงและผลประโยชน์ทางทรัพยากรธรรมชาติและสิ่งแวดล้อมทั้งทางบกและทางทะเล

- 3** พัฒนาศักยภาพของประเทศให้พร้อมเผชิญภัยคุกคามที่กระทบต่อความมั่นคงของชาติ
 - พัฒนาระบบงานข่าวกรองแห่งชาติแบบบูรณาการอย่างมีประสิทธิภาพ
 - พัฒนาและฝึกพลังอำนาจแห่งชาติ กองทัพและหน่วยงานความมั่นคง รวมทั้งภาครัฐและภาคประชาชน ให้พร้อมป้องกันและรักษาอธิปไตยของประเทศ และเผชิญกับภัยคุกคามได้ทุกมิติทุกระดับและทุกระดับ
 - พัฒนาระบบเตรียมพร้อมแห่งชาติและการบริหารจัดการภัยคุกคามให้มีประสิทธิภาพ
- 4** บูรณาการความร่วมมือด้านความมั่นคงกับอาเซียนและนานาชาติ รวมถึงองค์กรภาครัฐและที่มีใช่ภาครัฐ
 - เสริมสร้างและรักษาคุณภาพสภาวะแวดล้อมระหว่างประเทศ
 - เสริมสร้างและธำรงไว้ซึ่งสันติภาพและความมั่นคงของภูมิภาค
 - ร่วมมือทางการพัฒนากับประเทศเพื่อนบ้าน ภูมิภาค โลก รวมถึงองค์กรภาครัฐและที่มีใช่ภาครัฐ

- 5** พัฒนากลไกการบริหารจัดการความมั่นคงแบบบูรณาการ
 - พัฒนากลไกให้พร้อมสำหรับการติดตาม เฝ้าระวัง แจ้งเตือน ป้องกัน และแก้ไขปัญหาความมั่นคงแบบองค์รวมอย่างเป็นรูปธรรม
 - บริหารจัดการความมั่นคงให้เอื้ออำนวยต่อการพัฒนาประเทศในมิติอื่น ๆ
 - พัฒนากลไกและองค์กรขับเคลื่อนยุทธศาสตร์ชาติด้านความมั่นคง

ยุทธศาสตร์ที่ 2 ด้านการสร้างความสามารถในการแข่งขัน

เป้าหมาย 20 ปี



1. ประเทศไทยเป็นประเทศที่พัฒนาแล้ว เศรษฐกิจเติบโตอย่างมีเสถียรภาพและยั่งยืน
2. ประเทศไทยมีขีดความสามารถในการแข่งขันสูงขึ้น

ตัวชี้วัดเป้าหมาย

- | | |
|----------------|--|
| ตัวชี้วัดที่ 1 | รายได้ประชาชาติ การขยายตัวของผลิตภัณฑ์มวลรวมภายในประเทศ และการกระจายรายได้ |
| ตัวชี้วัดที่ 2 | ผลิตภาพการผลิตของประเทศ ทั้งในปัจจัยการผลิตและแรงงาน |
| ตัวชี้วัดที่ 3 | การลงทุนเพื่อการวิจัยและพัฒนา |
| ตัวชี้วัดที่ 4 | ความสามารถในการแข่งขันของประเทศ |

ประเด็นยุทธศาสตร์ ประกอบด้วย 5 ประเด็นหลัก

1 การเกษตรสร้างมูลค่า

- เกษตรอัตลักษณ์พื้นถิ่น ส่งเสริมการนำอัตลักษณ์พื้นถิ่นและภูมิปัญญาท้องถิ่นของไทยมาเป็นผลิตภัณฑ์การเกษตร
- เกษตรปลอดภัย ให้ความรู้ สนับสนุนกลไกตลาด เปลี่ยนผ่านสู่เกษตรอินทรีย์
- เกษตรชีวภาพ ผลิตภัณฑ์มูลค่าสูงจากฐานเกษตรกรรม ฐานทรัพยากรชีวภาพ
- เกษตรแปรรูป เพิ่มมูลค่าในผลิตภัณฑ์และสินค้าเกษตรพรีเมียม
- เกษตรอัจฉริยะ นำเทคโนโลยีและนวัตกรรมมาประยุกต์ใช้ในการพัฒนา

2 อุตสาหกรรมและบริการแห่งอนาคต

- อุตสาหกรรมชีวภาพ
- อุตสาหกรรมและบริการการแพทย์ครบวงจร
- อุตสาหกรรมและบริการดิจิทัล ข้อมูล และปัญญาประดิษฐ์
- อุตสาหกรรมและบริการขนส่งและโลจิสติกส์
- อุตสาหกรรมความมั่นคงของประเทศ

3 สร้างความหลากหลายด้านการท่องเที่ยว

- ท่องเที่ยวเชิงสร้างสรรค์และวัฒนธรรม
- ท่องเที่ยวเชิงธุรกิจ
- ท่องเที่ยวเชิงสุขภาพ ความงาม และแพทย์แผนไทย
- ท่องเที่ยวสำราญทางน้ำ
- ท่องเที่ยวเชื่อมโยงภูมิภาค

4 โครงสร้างพื้นฐาน เชื่อมไทย เชื่อมโลก

- การเชื่อมโยงโครงข่ายคมนาคมไร้รอยต่อ
- การสร้างและพัฒนาเขตเศรษฐกิจพิเศษ
- การเพิ่มพื้นที่และเมืองเศรษฐกิจ
- การพัฒนาโครงสร้างพื้นฐานเทคโนโลยีสมัยใหม่
- การรักษาและเสริมสร้างเสถียรภาพทางเศรษฐกิจมหภาค

5 พัฒนาเศรษฐกิจบนพื้นฐานผู้ประกอบการยุคใหม่

- การสร้างผู้ประกอบการอัจฉริยะ
- การสร้างโอกาสเข้าถึงบริการทางการเงิน
- การสร้างโอกาสเข้าถึงตลาด
- การสร้างโอกาสเข้าถึงข้อมูล
- การปรับบทบาทและโอกาสการเข้าถึงบริการภาครัฐ



ยุทธศาสตร์ที่ 3 ด้านการพัฒนาและเสริมสร้างศักยภาพทรัพยากรมนุษย์

เป้าหมาย 20 ปี

1. คนไทยเป็นคนดี คนเก่ง มีคุณภาพ พร้อมสำหรับวิถีชีวิตในศตวรรษที่ 21
2. สังคมไทยมีสภาพแวดล้อมที่เอื้อและสนับสนุนต่อการพัฒนาคนตลอดช่วงชีวิต

ตัวชี้วัดเป้าหมาย

- | | |
|----------------|--|
| ตัวชี้วัดที่ 1 | การพัฒนาคุณภาพชีวิต สุขภาวะ และความเป็นอยู่ที่ดีของคนไทย |
| ตัวชี้วัดที่ 2 | ผลสัมฤทธิ์ทางการศึกษาและการเรียนรู้ตลอดชีวิต |
| ตัวชี้วัดที่ 3 | การพัฒนาสังคมและครอบครัวไทย |

ประเด็นยุทธศาสตร์ ประกอบด้วย 7 ประเด็นหลัก

- 1** ปรับเปลี่ยนค่านิยมและวัฒนธรรม
- การปลูกฝังค่านิยมและวัฒนธรรมผ่านการเลี้ยงดูในครอบครัว
 - การบูรณาการเรื่องความซื่อสัตย์ วินัย คุณธรรม จริยธรรม ในการจัดการเรียนการสอนในสถานศึกษา
 - การสร้างความเข้มแข็งในสถาบันทางศาสนา
 - การปลูกฝังค่านิยมและวัฒนธรรมโดยใช้ชุมชนเป็นฐาน
 - การสร้างค่านิยมและวัฒนธรรมที่พึงประสงค์จากภาคธุรกิจ
 - การใช้สื่อและสื่อสารมวลชนในการปลูกฝังค่านิยมและวัฒนธรรมของคนในสังคม
 - การส่งเสริมให้คนไทยมีจิตสาธารณะและมีความรับผิดชอบต่อส่วนรวม

- 3** ปฏิรูปกระบวนการเรียนรู้ที่ตอบสนองต่อการเปลี่ยนแปลงในศตวรรษที่ 21
- การปรับเปลี่ยนระบบการเรียนรู้ให้เอื้อต่อการพัฒนาทักษะสำหรับศตวรรษที่ 21
 - การเปลี่ยนโฉมบทบาท 'ครู' ให้เป็นครูยุคใหม่
 - การเพิ่มประสิทธิภาพระบบบริหารจัดการศึกษาในทุกระดับ ทุกประเภท
 - การพัฒนาระบบการเรียนรู้ตลอดชีวิต
 - การสร้างความตื่นตัวให้คนไทยตระหนักถึงบทบาท ความรับผิดชอบ และการวางตำแหน่งของประเทศไทยในภูมิภาคเอเชียอาคเนย์และประชาคมโลก
 - การวางพื้นฐานระบบรองรับการเรียนรู้โดยใช้ดิจิทัลแพลตฟอร์ม
 - การสร้างระบบการศึกษาเพื่อเป็นเลิศทางวิชาการระดับนานาชาติ

- 5** เสริมสร้างให้คนไทยมีสุขภาวะที่ดี
- การสร้างความรอบรู้ด้านสุขภาวะ
 - การป้องกันและควบคุมปัจจัยเสี่ยงที่คุกคามสุขภาวะ
 - การสร้างสภาพแวดล้อมที่เอื้อต่อการมีสุขภาวะที่ดี
 - การพัฒนาระบบบริการสุขภาพที่ทันสมัยสนับสนุนการสร้างสุขภาวะที่ดี
 - การส่งเสริมให้ชุมชนเป็นฐานในการสร้างสุขภาวะที่ดีในทุกพื้นที่

2 พัฒนาศักยภาพคนตลอดช่วงชีวิต

- ช่วงการตั้งครรภ์/ปฐมวัย
- ช่วงวัยเรียน/วัยรุ่น
- ช่วงวัยแรงงาน
- ช่วงวัยผู้สูงอายุ

4 ตระหนักถึงพหุปัญญาของมนุษย์ที่หลากหลาย

- การพัฒนาและส่งเสริมพหุปัญญาผ่านครอบครัว ระบบสถานศึกษา สภาพแวดล้อม รวมทั้งสื่อ
- การสร้างเส้นทางอาชีพ สภาพแวดล้อมการทำงาน และระบบสนับสนุนที่เหมาะสมสำหรับผู้มีความสามารถพิเศษผ่านกลไกต่าง ๆ
- การดึงดูดกลุ่มผู้เชี่ยวชาญต่างชาติและคนไทยที่มีความสามารถในต่างประเทศให้มาสร้างและพัฒนาเทคโนโลยีและนวัตกรรมให้กับประเทศ

6 สร้างสภาพแวดล้อมที่เอื้อต่อการพัฒนาและเสริมสร้างศักยภาพทรัพยากรมนุษย์

- การสร้างความปลอดภัยที่มีสุขของครอบครัวไทย
- การส่งเสริมบทบาทการมีส่วนร่วมของภาคีรัฐ ภาคเอกชน องค์กรปกครองส่วนท้องถิ่น ครอบครัวและชุมชนในการพัฒนาทรัพยากรมนุษย์
- การปลูกฝังและพัฒนาทักษะนอกห้องเรียน
- การพัฒนาระบบฐานข้อมูลเพื่อการพัฒนาทรัพยากรมนุษย์

7 เสริมสร้างศักยภาพการกีฬาในการสร้างคุณค่าทางสังคมและพัฒนาประเทศ

- การส่งเสริมการออกกำลังกาย และกีฬาขั้นพื้นฐานให้กลายเป็นวิถีชีวิต
- การส่งเสริมให้ประชาชนมีส่วนร่วมในกิจกรรมออกกำลังกาย กีฬาและนันทนาการ
- การส่งเสริมการกีฬาเพื่อความเป็นเลิศและต่อ ยอดสู่ระดับอาชีพ
- การพัฒนาบุคลากรด้านการกีฬาและนันทนาการเพื่อรองรับการเติบโตของอุตสาหกรรมกีฬา

ยุทธศาสตร์ที่ 4 ด้านการสร้างโอกาสและความเสมอภาคทางสังคม

เป้าหมาย 20 ปี



- 1 สร้างความเป็นธรรม และลดความเหลื่อมล้ำในทุกมิติ
- 2 กระจายศูนย์กลางความเจริญทางเศรษฐกิจและสังคมเพิ่มโอกาสให้ทุกภาคส่วนเข้ามาเป็นกำลังของการพัฒนาประเทศในทุกระดับเพื่อความสมานฉันท์
- 3 เพิ่มขีดความสามารถของชุมชนท้องถิ่นในการพัฒนา การพึ่งตนเองและการจัดการตนเองเพื่อสร้างสังคมคุณภาพ

ตัวชี้วัดเป้าหมาย

- ตัวชี้วัดที่ 1 ความแตกต่างของรายได้และการเข้าถึงบริการภาครัฐระหว่างกลุ่มประชากร
- ตัวชี้วัดที่ 2 ความก้าวหน้าของการพัฒนาคน
- ตัวชี้วัดที่ 3 ความก้าวหน้าในการพัฒนาจังหวัดในการเป็นศูนย์กลางความเจริญทางเศรษฐกิจ สังคม และเทคโนโลยี
- ตัวชี้วัดที่ 4 คุณภาพชีวิตของประชากรสูงอายุ

ประเด็นยุทธศาสตร์ ประกอบด้วย 4 ประเด็นหลัก

- 1 การลดความเหลื่อมล้ำ สร้างความเป็นธรรมในทุกมิติ**
 - ปรับโครงสร้างเศรษฐกิจฐานราก
 - ปฏิรูประบบภาษีและการคุ้มครองผู้บริโภค
 - กระจายการถือครองที่ดินและการเข้าถึงทรัพยากร
 - เพิ่มผลิตภาพและคุ้มครองแรงงานไทย ให้เป็นแรงงานฝีมือที่มีคุณภาพและความริเริ่มสร้างสรรค์ มีความปลอดภัยในการทำงาน
 - สร้างหลักประกันทางสังคมที่ครอบคลุมและเหมาะสมกับคนทุกช่วงวัย ทุกเพศภาวะและทุกกลุ่ม
 - ลงทุนทางสังคมแบบมุ่งเป้าเพื่อช่วยเหลือกลุ่มคนยากจนและกลุ่มผู้ด้อยโอกาสโดยตรง
 - สร้างความเป็นธรรมในการเข้าถึงบริการสาธารณสุข และการศึกษา โดยเฉพาะสำหรับผู้มีรายได้น้อย และกลุ่มผู้ด้อยโอกาส
 - สร้างความเป็นธรรมในการเข้าถึงกระบวนการยุติธรรมอย่างทั่วถึง

- 2 การกระจายศูนย์กลางความเจริญทางเศรษฐกิจ สังคมและเทคโนโลยี**
 - พัฒนาศูนย์กลางความเจริญทางเศรษฐกิจ สังคมและเทคโนโลยีในภูมิภาค
 - กำหนดแผนพัฒนาเศรษฐกิจและสังคมของแต่ละกลุ่มจังหวัดในมิติต่าง ๆ
 - จัดระบบเมืองที่เอื้อต่อการสร้างชีวิตและสังคมที่มีคุณภาพและปลอดภัยให้สามารถตอบสนองต่อสังคมสูงวัยและแนวโน้มของการขยายตัวของเมืองในอนาคต
 - ปรับโครงสร้างและแก้ไขกฎหมายระเบียบบริหารราชการแผ่นดิน เพื่อวางระบบและกลไกการบริหารงานในระดับภาค กลุ่มจังหวัด
 - สนับสนุนการพัฒนาพื้นที่บนฐานข้อมูลความรู้ เทคโนโลยีและนวัตกรรม
 - พัฒนากำลังแรงงานในพื้นที่

- 3 การเสริมสร้างพลังทางสังคม**
 - สร้างสังคมเข้มแข็งที่แบ่งปัน ไม่ทอดทิ้งกัน และมีคุณธรรม
 - การรองรับสังคมสูงวัยอย่างมีคุณภาพ
 - สนับสนุนความร่วมมือระหว่างภาครัฐ ภาคเอกชน ภาควิชาการ ภาคประชาสังคมและภาคประชาชน
 - ส่งเสริมความเสมอภาคทางเพศและบทบาทของสตรีในการสร้างสรรค์สังคม
 - สนับสนุนการพัฒนาบนฐานทุนทางสังคมและวัฒนธรรม
 - สนับสนุนการพัฒนาเทคโนโลยีสารสนเทศและสื่อสร้างสรรค์ เพื่อรองรับสังคมยุคดิจิทัล

- 4 การเพิ่มขีดความสามารถของชุมชนท้องถิ่นในการพัฒนาการพึ่งตนเอง และการจัดการตนเอง**
 - ส่งเสริมการปรับพฤติกรรมในระดับครัวเรือน ให้มีขีดความสามารถในการจัดการวางแผนชีวิต สุขภาพ ครอบครัว การเงินและอาชีพ
 - เสริมสร้างศักยภาพของชุมชนในการพึ่งตนเองและการพึ่งพากันเอง
 - สร้างการมีส่วนร่วมของภาคส่วนต่าง ๆ เพื่อสร้างประชาธิปไตยชุมชน
 - สร้างภูมิคุ้มกันทางปัญญาให้กับชุมชน

ยุทธศาสตร์ที่ 5 ด้านการสร้างการเติบโตบนคุณภาพชีวิตที่เป็นมิตรต่อสิ่งแวดล้อม

- 1 อนุรักษ์และรักษาทรัพยากรธรรมชาติ สิ่งแวดล้อม และวัฒนธรรม ให้คนรุ่นต่อไปได้ใช้อย่างยั่งยืน มีสมดุล
- 2 พัฒนาและสร้างใหม่ฐานทรัพยากรธรรมชาติและสิ่งแวดล้อม เพื่อลดผลกระทบทางลบจากการพัฒนาสังคมเศรษฐกิจประเทศ
- 3 ใช้ประโยชน์และสร้างการเติบโตบนฐานทรัพยากรธรรมชาติและสิ่งแวดล้อมให้สมดุลภายในขีดความสามารถของระบบนิเวศ
- 4 ยกระดับกระบวนการทัศน์ เพื่อกำหนดอนาคตประเทศด้านทรัพยากรธรรมชาติและสิ่งแวดล้อม และวัฒนธรรม บนหลักของการมีส่วนร่วม และธรรมาภิบาล

ตัวชี้วัดเป้าหมาย

- | | |
|----------------|--|
| ตัวชี้วัดที่ 1 | การเติบโตที่เป็นมิตรกับสิ่งแวดล้อม |
| ตัวชี้วัดที่ 2 | สภาพแวดล้อมและทรัพยากรธรรมชาติที่เสื่อมโทรมได้รับการฟื้นฟู |
| ตัวชี้วัดที่ 3 | พื้นที่สีเขียวที่เป็นมิตรกับสิ่งแวดล้อม |
| ตัวชี้วัดที่ 4 | ปริมาณก๊าซเรือนกระจก มูลค่าเศรษฐกิจฐานชีวภาพ |

ประเด็นยุทธศาสตร์ ประกอบด้วย 6 ประเด็นหลัก

1 สร้างการเติบโตอย่างยั่งยืนบนสังคมเศรษฐกิจสีเขียว

- เพิ่มมูลค่าของเศรษฐกิจฐานชีวภาพให้สอดคล้องกับยุทธศาสตร์ด้านการสร้างความสามารถในการแข่งขัน
- อนุรักษ์และฟื้นฟูพหุความหลากหลายทางชีวภาพในและนอกถิ่นกำเนิด
- อนุรักษ์และฟื้นฟูแม่น้ำลำคลองและแหล่งน้ำธรรมชาติทั่วประเทศ
- รักษาและเพิ่มพื้นที่สีเขียวที่เป็นมิตรกับสิ่งแวดล้อม
- ส่งเสริมการบริโภคและการผลิตที่ยั่งยืน

3 สร้างการเติบโตอย่างยั่งยืน บนสังคมเศรษฐกิจที่เป็นมิตรต่อสภาพภูมิอากาศ

- ลดการปล่อยก๊าซเรือนกระจก
- มีการปรับตัวเพื่อลดความสูญเสียและเสียหายจากภัยธรรมชาติและผลกระทบที่เกี่ยวข้องกับการเปลี่ยนแปลงสภาพภูมิอากาศ
- มุ่งเป้าสู่การลงทุนที่เป็นมิตรต่อสภาพภูมิอากาศในการพัฒนาโครงสร้างพื้นฐาน ของภาครัฐและภาคเอกชน
- พัฒนาและสร้างระบบรับมือปรับตัวต่อโรคอุบัติใหม่และโรคอุบัติซ้ำที่เกิดจากการเปลี่ยนแปลงภูมิอากาศ

5 พัฒนาคความมั่นคงทางน้ำ พลังงาน และเกษตรที่เป็นมิตรต่อสิ่งแวดล้อม

- พัฒนาการจัดการน้ำเชิงลุ่มน้ำทั้งระบบเพื่อเพิ่มความมั่นคงด้านน้ำของประเทศ
- เพิ่มผลผลิตของน้ำทั้งระบบ ในการใช้น้ำอย่างประหยัด คุ้มค่า และสร้างมูลค่าเพิ่มจากการใช้น้ำ ให้ทัดเทียมกับระดับสากล
- พัฒนาคความมั่นคงพลังงานของประเทศ และส่งเสริมการใช้พลังงานที่เป็นมิตรต่อสิ่งแวดล้อม
- เพิ่มประสิทธิภาพการใช้พลังงานโดยลดความเข้มข้นของการใช้พลังงาน
- พัฒนาคความมั่นคงด้านการเกษตรและอาหารของประเทศและชุมชน ในมิติปริมาณ คุณภาพ ราคาและการเข้าถึงอาหาร
- เสริมสร้างระบบสาธารณสุขและอนามัยสิ่งแวดล้อม และยกระดับความสามารถในการป้องกันโรคอุบัติใหม่และอุบัติซ้ำ

2 สร้างการเติบโตอย่างยั่งยืนบนสังคมเศรษฐกิจภาคทะเล

- เพิ่มมูลค่าของเศรษฐกิจฐานชีวภาพทางทะเล
- ปรับปรุง ฟื้นฟู และสร้างใหม่ทรัพยากรทางทะเลและชายฝั่งทั้งระบบ
- ฟื้นฟูชายหาดที่เป็นแหล่งท่องเที่ยว ชายฝั่งทะเลได้รับการป้องกันและแก้ไขทั้งระบบ และมีนโยบายการจัดการชายฝั่งแบบบูรณาการอย่างเป็นองค์รวม
- พัฒนาและเพิ่มสัดส่วนกิจกรรมทางทะเลที่เป็นมิตรต่อสิ่งแวดล้อม

4 พัฒนาพื้นที่เมือง ชนบท เกษตรกรรมและอุตสาหกรรมเชิงนิเวศ มุ่งเน้นความเป็นเมืองที่เติบโต

- จัดทำแผนผังภูมินิเวศเพื่อการพัฒนาเมือง ชนบท พื้นที่เกษตรกรรมและอุตสาหกรรม รวมถึงพื้นที่อนุรักษ์ตามศักยภาพและความเหมาะสมทางภูมินิเวศอย่างเป็นเอกภาพ
- พัฒนาพื้นที่เมือง ชนบท เกษตรกรรม และ อุตสาหกรรมเชิงนิเวศ ที่มีการบริหารจัดการตามแผนผังภูมินิเวศอย่างยั่งยืน
- จัดการมลพิษที่มีผลกระทบต่อสิ่งแวดล้อม และสารเคมีในภาคเกษตรทั้งระบบ ให้เป็นไปตามมาตรฐานสากลและค่ามาตรฐานสากล
- สวงรักษา อนุรักษ์ ฟื้นฟู และพัฒนาทรัพยากรธรรมชาติ มรดกทางสถาปัตยกรรมและศิลปวัฒนธรรม อัตลักษณ์ และวิถีชีวิตที่ถิ่นบนฐานธรรมชาติ และสวนวัฒนธรรมอย่างยั่งยืน
- พัฒนาเครือข่ายองค์กรพัฒนาเมืองและชุมชน รวมทั้งกลุ่มอาสาสมัคร ด้วยกลไกการมีส่วนร่วมของทุกภาคส่วนในท้องถิ่น

6 ยกระดับกระบวนการทัศน์ เพื่อกำหนดอนาคตประเทศ

- ส่งเสริมคุณลักษณะและพฤติกรรมที่พึงประสงค์ด้านสิ่งแวดล้อมและคุณภาพชีวิตที่ดีของคนไทย
- พัฒนาเครื่องมือ กลไกและระบบยุติธรรม และระบบประชาธิปไตยสิ่งแวดล้อม
- จัดโครงสร้างเชิงสถาบันเพื่อจัดการประเด็นร่วม ด้านการบริหารจัดการทรัพยากรธรรมชาติและสิ่งแวดล้อมที่สำคัญ
- พัฒนาและดำเนินโครงการที่ยกระดับกระบวนการทัศน์ เพื่อกำหนดอนาคตประเทศ ด้านทรัพยากร ธรรมชาติ สิ่งแวดล้อม และวัฒนธรรม บนหลักของการมีส่วนร่วม และธรรมาภิบาล

ยุทธศาสตร์ที่ 6 ด้านการปรับสมดุลและพัฒนาระบบการบริหารจัดการภาครัฐ

เป้าหมาย 20 ปี

1. ภาครัฐมีวัฒนธรรมการทำงานที่มุ่งผลสัมฤทธิ์และผลประโยชน์ส่วนรวม ตอบสนองความต้องการของประชาชนได้อย่างสะดวก รวดเร็ว โปร่งใส
2. ภาครัฐมีขนาดที่เล็กลง พร้อมปรับตัวให้ทันต่อการเปลี่ยนแปลง
3. ภาครัฐมีความโปร่งใส ปลอดการทุจริตและประพฤติมิชอบ
4. กระบวนการยุติธรรม เป็นไปเพื่อประโยชน์ต่อส่วนรวมของประเทศ

ตัวชี้วัดเป้าหมาย

- | | |
|----------------|---|
| ตัวชี้วัดที่ 1 | ระดับความพึงพอใจของประชาชนต่อการให้บริการสาธารณะของภาครัฐ |
| ตัวชี้วัดที่ 2 | ประสิทธิภาพของการบริการภาครัฐ |
| ตัวชี้วัดที่ 3 | ระดับความโปร่งใส การทุจริต ประพฤติมิชอบ |
| ตัวชี้วัดที่ 4 | ความเสมอภาคในกระบวนการยุติธรรม |

ประเด็นยุทธศาสตร์ ประกอบด้วย 6 ประเด็นหลัก

1 ภาครัฐที่ยึดประชาชนเป็นศูนย์กลาง ตอบสนองความต้องการ และให้บริการอย่างสะดวกรวดเร็ว โปร่งใส

- การให้บริการสาธารณะของภาครัฐได้มาตรฐานสากลและเป็นระดับแนวหน้าของภูมิภาค
- ภาครัฐมีความเชื่อมโยงในการให้บริการสาธารณะต่าง ๆ ผ่านการนำเทคโนโลยีดิจิทัลมาประยุกต์ใช้

3 ภาครัฐมีขนาดเล็กลง เหมาะสมกับภารกิจ เปิดกว้าง ส่งเสริมให้ประชาชนและทุกภาคส่วนมีส่วนร่วมในการพัฒนาประเทศ

- ภาครัฐมีขนาดที่เหมาะสม
- ทุกภาคส่วนมีส่วนร่วมในการพัฒนาประเทศ
- ส่งเสริมการกระจายอำนาจและสนับสนุนบทบาทชุมชนท้องถิ่นให้องค์กรปกครองส่วนท้องถิ่นเป็นหน่วยงานที่มีสมรรถนะสูง ตั้งอยู่บนหลักธรรมาภิบาล

5 บุคลากรภาครัฐเป็นคนดีและเก่ง ยึดหลักคุณธรรม มีจิตสำนึก มีความสามารถสูง มุ่งมั่นและเป็นมืออาชีพ

- ภาครัฐมีการบริหารกำลังคนที่มีความคล่องตัว ยึดระบบคุณธรรม
- บุคลากรภาครัฐยึดค่านิยมในการทำงานเพื่อประชาชน มีคุณธรรม และมีการพัฒนาตามเส้นทางความก้าวหน้าในอาชีพ

7 กฎหมายมีความสอดคล้องเหมาะสมกับบริบทต่างๆ และมีเท่าที่จำเป็น

- ภาครัฐจัดทำมีกฎหมายที่สอดคล้องและเหมาะสมกับบริบทต่าง ๆ ที่เปลี่ยนแปลง
- มีกฎหมายเท่าที่จำเป็น
- การบังคับใช้กฎหมายอย่างมีประสิทธิภาพ

2 ภาครัฐบริหารงานแบบบูรณาการ โดยมียุทธศาสตร์ชาติเป็นเป้าหมาย และเชื่อมโยงการพัฒนาในทุกระดับ ทุกประเด็น ทุกภารกิจ และทุกพื้นที่

- ให้ยุทธศาสตร์ชาติเป็นกลไกขับเคลื่อนการพัฒนาประเทศ
- ระบบการเงินการคลังประเทศสนับสนุนการขับเคลื่อนยุทธศาสตร์ชาติ
- ระบบติดตามประเมินผลที่สะท้อนการบรรลุเป้าหมายยุทธศาสตร์ชาติในทุกระดับ

4 ภาครัฐมีความทันสมัย

- องค์กรภาครัฐมีความยืดหยุ่นเหมาะสมกับบริบทการพัฒนาประเทศ
- พัฒนาและปรับระบบวิธีการปฏิบัติราชการให้ทันสมัย

6 ภาครัฐมีความโปร่งใส ปลอดการทุจริตและประพฤติมิชอบ ทุกภาคส่วนร่วมต่อต้านการทุจริต

- ประชาชนและภาคีต่าง ๆ ในสังคมร่วมมือกันในการป้องกัน การทุจริตและประพฤติมิชอบ
- บุคลากรภาครัฐยึดมั่นในหลักคุณธรรม จริยธรรมและความซื่อสัตย์สุจริต
- การปราบปราม การทุจริต ประพฤติ มิชอบ มีประสิทธิภาพ มีความเด็ดขาด เป็นธรรม และตรวจสอบได้
- การบริหารจัดการการป้องกันและปราบปรามการทุจริตอย่างเป็นระบบแบบบูรณาการ

8 กระบวนการยุติธรรมเคารพสิทธิมนุษยชนและปฏิบัติต่อประชาชนโดยเสมอ

- บุคลากรและหน่วยงานในกระบวนการยุติธรรมเคารพและยึดมั่นในหลักประชาธิปไตย เคารพศักดิ์ศรีความเป็นมนุษย์ที่พึงได้รับการปฏิบัติอย่างเท่าเทียม
- ทุกหน่วยงานในกระบวนการยุติธรรม มีบทบาทเชิงรุกร่วมกันในทุกขั้นตอนของการค้นหาความจริง
- หน่วยงานในกระบวนการยุติธรรมทั้งทางแพ่ง อาญา และปกครองมีเป้าหมายและยุทธศาสตร์ร่วมกัน
- ส่งเสริมระบบยุติธรรมทางเลือก ระบบยุติธรรมชุมชน และการมีส่วนร่วมของประชาชนในกระบวนการยุติธรรม
- พัฒนามาตรการอื่นแทนโทษทางอาญา

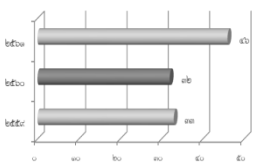
1. ประเด็นความมั่นคง



จ.1 : สำนักงานสภาความมั่นคงแห่งชาติ

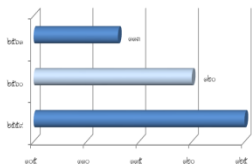
สถานการณ์

ดัชนีชี้วัดความสุขของประชากรไทย



ที่มา : World Happiness Report 2018

ดัชนีชี้วัดภาพโลก



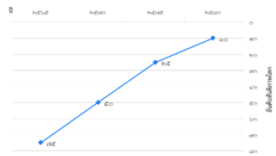
ที่มา : Institute for Economics & Peace.
Global Peace Index 2018

เป้าหมาย

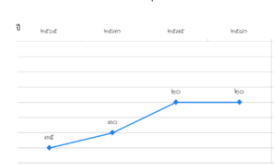
1. ประชาชนมีความมั่นคงในทุกมิติ และทุกระดับ (จ.2 สำนักงานสภาความมั่นคงแห่งชาติ)
2. ประชาชนอยู่ดี กินดี และมีมีความสุข (จ.2 สำนักงานสภาความมั่นคงแห่งชาติ)

ตัวชี้วัดและค่าเป้าหมาย

ดัชนีชี้วัดภาพโลก



ดัชนีชี้วัดความสุขของประชากรไทย



Y2 ← Y1

X ↑

การรักษาความสงบภายในประเทศ เพื่อสร้างความสงบให้เกิดขึ้นในประเทศชาติ บ้านเมือง เอื้อต่อการบริหารและพัฒนาประเทศตามยุทธศาสตร์ชาติและนโยบายที่กำหนด สัมพันธไมตรี ความเข้มแข็งสามัคคีปรองดอง ประชาชนอยู่ดี กินดี และมีความสุข

ประชาชนมีความมั่นคง ปกติอยู่ในชีวิต และทรัพย์สิน (จ.3 : สำนักงานตำรวจแห่งชาติ)

ระดับความมั่นคงปลอดภัยภายในประเทศและศักยภาพตำรวจระดับสากล (WISPI) ดีขึ้น			
(ปี ๒๑ - ๒๔) อยู่ในลำดับ ๑ ใน ๕๔ ของโลก	(ปี ๒๖ - ๓๐) อยู่ในลำดับ ๑ ใน ๕๔ ของโลก	(ปี ๓๑ - ๓๕) อยู่ในลำดับ ๑ ใน ๕๔ ของโลก	(ปี ๓๖ - ๔๐) อยู่ในลำดับ ๑ ใน ๕๔ ของโลก

การเมืองมีเสถียรภาพ และรวมภิบาล (จ.3 : กระทรวงกลาโหม)

(ปี ๒๑ - ๒๔) ได้รับการประเมิน ไม่ต่ำกว่าร้อยละ ๗๐	(ปี ๒๖ - ๓๐) ได้รับการประเมิน ไม่ต่ำกว่าร้อยละ ๗๕	(ปี ๓๑ - ๓๕) ได้รับการประเมิน ไม่ต่ำกว่าร้อยละ ๘๐	(ปี ๓๖ - ๔๐) ได้รับการประเมิน ไม่ต่ำกว่าร้อยละ ๘๐
---	---	---	---

คนไทยรักภักดี ซื่อสัตย์ พร้อมดำรงรักษาไว้ซึ่งสถาบันหลักของชาติ

สถาบันศาสนาเป็นที่เคารพ อธิษฐานขอพรในโอกาสพิเศษ (จ.3 : สำนักงานเลขาธิการสภาการศึกษาและสังคมแห่งชาติ)			
(ปี ๒๑ - ๒๔)	(ปี ๒๖ - ๓๐)	(ปี ๓๑ - ๓๕)	(ปี ๓๖ - ๔๐)

หมายเหตุ อยู่ระหว่างการตรวจสอบ/จัดทำค่าเป้าหมาย

การป้องกันและแก้ไขปัญหามีผลกระทบต่อนโยบาย เพื่อเร่งรัดดำเนินการแก้ไข ปัญหาด้านความมั่นคงที่มีอยู่ในปัจจุบันอย่างจริงจัง พัฒนาภาคเฝ้าระวัง แจ้งเตือน ป้องกัน และแก้ไข ปัญหาด้านความมั่นคง ที่อาจจะเกิดขึ้นใหม่อย่างเป็นรูปธรรม รวมถึงพิทักษ์รักษาไว้ซึ่งสถาบัน พระมหากษัตริย์ เอกราช อธิปไตย บูรณภาพแห่งอาณาเขตและเขตที่ประเทศไทยมีสิทธิอธิปไตย เกียรติภูมิและผลประโยชน์ของชาติ ความมั่นคงของรัฐ และความสงบเรียบร้อยของประชาชน และการ พัฒนาประเทศ ตามที่บัญญัติไว้ในรัฐธรรมนูญแห่งราชอาณาจักรไทย

ปัญหาความมั่นคงมีอยู่ในปัจจุบัน (เช่น ปัญหาเสถียร ความมั่นคงทางไซเบอร์ การค้ามนุษย์ ฯลฯ) ได้รับการแก้ไขจนไม่ส่งผลกระทบต่อการบริหารและพัฒนาประเทศ (จ.3 : สำนักงานสภาความมั่นคงแห่งชาติ)

ระดับความสำเร็จของการแก้ไขปัญหความมั่นคงในปัจจุบัน			
(ปี ๒๑ - ๒๔) ดีขึ้นอย่างน้อยร้อยละ ๕๐	(ปี ๒๖ - ๓๐) ดีขึ้นอย่างต่อเนื่องไม่ ส่งผลกระทบต่อ ต่อการบริหารประเทศ	(ปี ๓๑ - ๓๕) ดีขึ้นอย่างต่อเนื่องไม่ ส่งผลกระทบต่อ ต่อการบริหารประเทศ	(ปี ๓๖ - ๔๐) ดีขึ้นอย่างต่อเนื่องไม่ส่ง ผลกระทบต่อ ต่อการบริหารประเทศ

ภาคใต้มีความสงบสุข ร่มเย็น (จ.3 กองอำนาจรักษาความมั่นคงภายในราชอาณาจักร)

ระดับความสำเร็จของการแก้ไขปัญหาความมั่นคงในปัจจุบัน			
(ปี ๒๑ - ๒๔) ลดลงร้อยละ ๑๐ ต่อปี	(ปี ๒๖ - ๓๐) ลดลงร้อยละ ๑๐ ต่อปี	(ปี ๓๑ - ๓๕) คงเหลือเฉพาะขบวนการ ความการิจิตความมั่นคงปกติ	(ปี ๓๖ - ๔๐) คงเหลือเฉพาะขบวนการ ตามการกิจความมั่นคงปกติ

สถิติจำนวนเหตุการณ์รุนแรง/สูญเสียชีวิต (จ.รวม เก็บข้อมูล)

(ปี ๒๑ - ๒๔) ลดลงร้อยละ ๒๐ ต่อปี	(ปี ๒๖ - ๓๐) เหตุการณ์ความรุนแรงขุด ภายในปี ๒๕๖๕	(ปี ๓๑ - ๓๕) ไม่มีเหตุการณ์ความรุนแรง ทุกกรณี	(ปี ๓๖ - ๔๐) ไม่มีเหตุการณ์ความรุนแรงทุก กรณี
-------------------------------------	--	---	---

ปริมาณการเข้า-ออกของนักท่องเที่ยว และมูลค่าการลงทุนในจีนเพิ่มขึ้นอย่างต่อเนื่อง

(ปี ๒๑ - ๒๔) เพิ่มขึ้นร้อยละ ๑๐ ต่อปี	(ปี ๒๖ - ๓๐) เพิ่มขึ้นร้อยละ ๑๐ ต่อปี	(ปี ๓๑ - ๓๕) เพิ่มขึ้นร้อยละ ๑๐ ต่อปี	(ปี ๓๖ - ๔๐) เพิ่มขึ้นร้อยละ ๑๐ ต่อปี
--	--	--	--

การพัฒนาศักยภาพของประเทศ ให้พร้อมเผชิญภัยคุกคามที่กระทบต่อความมั่นคงของชาติ ยกระดับขีดความสามารถหน่วยงานด้านความมั่นคงทุกระดับของประเทศไทย ให้มีความพร้อมในการป้องกัน และรักษาอธิปไตยของประเทศไทย สามารถติดตาม แจ้งเตือน ป้องกัน แก้ไขปัญหา และรับมือกับภัยคุกคาม ร่มทั้งปัญหาที่อาจจะกระทบต่อความมั่นคงในภูมิทัศน์ ทุกรูปแบบ และทุกระดับความรุนแรง ตลอดจนสามารถ พิทักษ์รักษาไว้ซึ่งสถาบันพระมหากษัตริย์ เอกราช อธิปไตย บูรณภาพแห่งอาณาเขตและเขตที่ประเทศไทยมี สิทธิอธิปไตย เกียรติภูมิและผลประโยชน์ของชาติ ความมั่นคงของรัฐ และความสงบเรียบร้อยของประชาชน และการพัฒนาประเทศ ได้ตามที่บัญญัติไว้ในรัฐธรรมนูญแห่งราชอาณาจักรไทย อย่างมีประสิทธิภาพตาม บทบาทหน้าที่ที่กำหนด

หน่วยงานด้านการข่าวและประชาชนข่าวกรองทางอำมมีประสิทธิภาพ

และแผนเตรียมพร้อมแห่งชาติ มีความทันสมัยและปฏิบัติได้จริง (จ.3 : สำนักข่าวกรองแห่งชาติ)

ประสิทธิภาพของหน่วยงานด้านการข่าวและประชาชนข่าวกรอง			
(ปี ๒๑ - ๒๕) ร้อยละ ๘๐	(ปี ๒๖ - ๓๐) ร้อยละ ๙๐	(ปี ๓๑ - ๓๕) ร้อยละ ๙๕	(ปี ๓๖ - ๔๐) ร้อยละ ๙๕

กองทัพและหน่วยงานด้านความมั่นคง

มีความพร้อมที่จะเผชิญภัยคุกคามรูปแบบ ทหมิติและระดับความรุนแรง (จ.3 : กระทรวงกลาโหม)

ระดับความพร้อมของกองทัพและหน่วยงานด้านความมั่นคง			
(ปี ๒๑ - ๒๕) ร้อยละ ๘๐	(ปี ๒๖ - ๓๐) ร้อยละ ๙๐	(ปี ๓๑ - ๓๕) ร้อยละ ๙๕	(ปี ๓๖ - ๔๐) ร้อยละ ๙๕

การบูรณาการความร่วมมือ ด้านความมั่นคงกับอาเซียน และนานาชาติ รวมทั้ง องค์การภาครัฐและมิใช่ภาครัฐ เพื่อส่งเสริมความร่วมมือระหว่างประเทศในทุกระดับเพื่อเตรียมความ พร้อมของไทยในการรับมือต่อความท้าทายด้านความมั่นคงในอนาคต

ประเทศไทยมีความมั่นคงและสามารถรับมือกับความเสี่ยงจากภายนอกได้อย่างมีประสิทธิภาพ (จ.3 : สำนักงานสภาความมั่นคงแห่งชาติ)

ระดับความสัมพันธ์และความร่วมมือด้านความมั่นคงในภูมิภาค กับประเทศเพื่อนบ้านและประเทศที่มีความขัดแย้งทางยุทธศาสตร์			
(ปี ๒๑ - ๒๔) มากขึ้น/ดีขึ้นจากเดิม ร้อยละ ๕ - ๑๐	(ปี ๒๖ - ๓๐) มากขึ้น/ดีขึ้นจากเดิม ร้อยละ ๕ - ๑๐	(ปี ๓๑ - ๓๕) มากขึ้น/ดีขึ้นจากเดิม ร้อยละ ๕ - ๑๐	(ปี ๓๖ - ๔๐) มากขึ้น/ดีขึ้นจากเดิม ร้อยละ ๕ - ๑๐

ประเทศไทยมีบทบาทในการกำหนดทิศทางและส่งเสริมเสถียรภาพของภูมิภาคเอเชีย (จ.3 : กระทรวงการต่างประเทศ)

ระดับความสำเร็จของบทบาทไทยในการกำหนดทิศทางและส่งเสริมเสถียรภาพของภูมิภาคเอเชีย			
(ปี ๒๑ - ๒๔) มากขึ้น/ดีขึ้นจากเดิม ร้อยละ ๕ - ๑๐	(ปี ๒๖ - ๓๐) มากขึ้น/ดีขึ้นจากเดิม ร้อยละ ๕ - ๑๐	(ปี ๓๑ - ๓๕) มากขึ้น/ดีขึ้นจากเดิม ร้อยละ ๕ - ๑๐	(ปี ๓๖ - ๔๐) มากขึ้น/ดีขึ้นจากเดิม ร้อยละ ๕ - ๑๐

การพัฒนากลไกการบริหารจัดการความมั่นคงแบบองค์รวม เพื่อให้มีกลไกในการแก้ไข ปัญหา ตลอดจนขับเคลื่อนยุทธศาสตร์ชาติด้านความมั่นคงที่เป็นรูปธรรม

กลไกการบริหารจัดการความมั่นคงมีประสิทธิผลสูงขึ้น (จ.3 : สำนักงานสภาความมั่นคงแห่งชาติ)

ระดับประสิทธิภาพการดำเนินงานของหน่วยงานด้านการจัดการความมั่นคง			
(ปี ๒๑ - ๒๕) ร้อยละ ๘๐	(ปี ๒๖ - ๓๐) ร้อยละ ๑๐๐	(ปี ๓๑ - ๓๕) ร้อยละ ๑๐๐	(ปี ๓๖ - ๔๐) ร้อยละ ๑๐๐

2. ประเด็น การต่างประเทศ



จ.1 : กระทรวงการต่างประเทศ

การดำเนินงานด้านการต่างประเทศให้ไทยมีความพร้อมและมีบทบาทเชิงรุกอย่างสร้างสรรค์ เพื่อเป็นผู้เล่นสำคัญในเวทีโลก และมีความร่วมมือกับนานาชาติในลักษณะที่จะเกื้อหนุนต่อความก้าวหน้าในทุก ๆ ด้านของไทยและเป็นประโยชน์ต่อการพัฒนาประชาคมโลกโดยรวม ดังนั้นแผนแม่บทประเด็นการต่างประเทศ จึงได้กำหนดกรอบนโยบายต่างประเทศของไทย เพื่อให้ทุกส่วนราชการสามารถขับเคลื่อนยุทธศาสตร์ชาติทั้ง ๖ ด้านในมิติการต่างประเทศอย่างบูรณาการ และเป็นเอกภาพ โดยมีเป้าหมายสำคัญคือ “การต่างประเทศของไทยมีเอกภาพ ทำให้ประเทศไทยมีความมั่นคง มั่งคั่ง ยั่งยืน มีมาตรฐานสากล และมีเกียรติภูมิในประชาคมโลก”

เป้าหมาย

การต่างประเทศไทยมีเอกภาพ ทำให้ประเทศไทยมีความมั่นคง มั่งคั่ง ยั่งยืน มีมาตรฐานสากล และมีเกียรติภูมิในประชาคมโลก (จ.2 กระทรวงการต่างประเทศ)

ตัวชี้วัดและค่าเป้าหมาย



ความร่วมมือด้านความมั่นคงระหว่างประเทศ มุ่งเสริมสร้างความมั่นคงของไทยและเสถียรภาพของภูมิภาคท่ามกลางวิกฤตการณ์รูปแบบ โดยการส่งเสริมความร่วมมือระหว่างประเทศในทุกมิติ และเตรียมความพร้อมของไทยในการรับมือต่อความท้าทายด้านความมั่นคงจากภายนอก นอกจากนี้ การต่างประเทศไทยยังจะจัดดำเนินการเชิงรุกในด้านการเสริมสร้างเสถียรภาพในภูมิภาคไปพร้อมกันด้วย เพื่อลดความเสี่ยงหรือป้องกันปัญหาที่อาจส่งผลกระทบต่อความมั่นคงของไทยในอนาคตได้

ประเทศไทยมีความมั่นคงและสามารถรับมือกับความท้าทายจากภายนอกได้ทุกรูปแบบ (จ.3 ส่วนงานความมั่นคงแห่งชาติ)

ระดับความสัมพันธ์และความร่วมมือด้านความมั่นคงในภูมิภาคกับประเทศมหาอำนาจและประเทศที่มีความสำคัญทางยุทธศาสตร์			
(ปี ๖๑-๖๕) มากขึ้น/ดีขึ้นจากเดิม ร้อยละ ๕-๑๐	(ปี ๖๖-๗๐) มากขึ้น/ดีขึ้นจากเดิม ร้อยละ ๕-๑๐	(ปี ๗๑-๗๕) มากขึ้น/ดีขึ้นจากเดิม ร้อยละ ๕-๑๐	(ปี ๗๖-๘๐) มากขึ้น/ดีขึ้นจากเดิม ร้อยละ ๕-๑๐

ประเทศไทยมีบทบาทในการกำหนดทิศทางและส่งเสริมเสถียรภาพของภูมิภาคเอเชีย (จ.3 กระทรวงการต่างประเทศ)

ระดับความสำเร็จของบทบาทไทยในการกำหนดทิศทางและส่งเสริมเสถียรภาพของภูมิภาคเอเชีย			
(ปี ๖๑-๖๕) มากขึ้น/ดีขึ้นจากเดิม ร้อยละ ๕-๑๐	(ปี ๖๖-๗๐) มากขึ้น/ดีขึ้นจากเดิม ร้อยละ ๕-๑๐	(ปี ๗๑-๗๕) มากขึ้น/ดีขึ้นจากเดิม ร้อยละ ๕-๑๐	(ปี ๗๖-๘๐) มากขึ้น/ดีขึ้นจากเดิม ร้อยละ ๕-๑๐

ความร่วมมือด้านเศรษฐกิจและความร่วมมือเพื่อการพัฒนาระหว่างประเทศ ไทยจะสามารถหลุดพ้นจาก “กับดักประเทศรายได้ปานกลาง” พัฒนาคาเป็นมหาอำนาจที่มีสร้างเศรษฐกิจที่เน้นคุณค่าที่ขับเคลื่อนด้วยนวัตกรรม รวมทั้งเร่งพัฒนาเศรษฐกิจดิจิทัล นอกจากนี้ ประเทศไทยยังสามารถคว้าโอกาสขององค์กรที่เอเชียจะขึ้นเป็นภูมิภาคที่เจริญเติบโตทางเศรษฐกิจที่โดดเด่นที่สุดโดยใช้ประโยชน์จากที่ตั้งเชิงภูมิศาสตร์ของไทย ควบคู่กับการสร้างความเชื่อมโยงด้านคมนาคมและโลจิสติกส์ในภูมิภาค เพื่อส่งเสริมให้ไทยเป็นหนึ่งศูนย์กลางการค้าและการลงทุนในเอเชียในอีก ๒๐ ปีข้างหน้า โดยเฉพาะในอุตสาหกรรมและการบริการที่ไทยมีความได้เปรียบเชิงแข่งขัน

ประเทศไทยเป็นหนึ่งในศูนย์กลางการค้า การลงทุน การบริการ และความเชื่อมโยงที่สำคัญในภูมิภาคเอเชีย โดยมีระบบเศรษฐกิจที่เน้นนวัตกรรม (จ.3 กระทรวงพาณิชย์)

ระดับความสัมพันธ์และความร่วมมือด้านเศรษฐกิจ ความเชื่อมโยง และนวัตกรรมในกรอบทวิภาคี ภูมิภาค และพหุภาคี			
(ปี ๖๑-๖๕) มากขึ้น/ดีขึ้นจากเดิม ร้อยละ ๕-๑๐	(ปี ๖๖-๗๐) มากขึ้น/ดีขึ้นจากเดิม ร้อยละ ๕-๑๐	(ปี ๗๑-๗๕) มากขึ้น/ดีขึ้นจากเดิม ร้อยละ ๕-๑๐	(ปี ๗๖-๘๐) มากขึ้น/ดีขึ้นจากเดิม ร้อยละ ๕-๑๐

ประเทศไทยเป็นหุ้นส่วนการพัฒนาที่ยั่งยืนกับต่างประเทศ เพื่อร่วมกันบรรลุเป้าหมายการพัฒนาที่ยั่งยืนของโลก (จ.3 กระทรวงการต่างประเทศ)

ระดับความสำเร็จของบทบาทไทยในการเป็นหุ้นส่วนการพัฒนาที่ยั่งยืนกับต่างประเทศ			
(ปี ๖๑-๖๕) มากขึ้น/ดีขึ้นจากเดิม ร้อยละ ๕-๑๐	(ปี ๖๖-๗๐) มากขึ้น/ดีขึ้นจากเดิม ร้อยละ ๕-๑๐	(ปี ๗๑-๗๕) มากขึ้น/ดีขึ้นจากเดิม ร้อยละ ๕-๑๐	(ปี ๗๖-๘๐) มากขึ้น/ดีขึ้นจากเดิม ร้อยละ ๕-๑๐

การพัฒนาที่สอดคล้องกับมาตรฐานสากลและพันธกรณีระหว่างประเทศ การพัฒนาอย่างเป็นเอกเทศจากกฎเกณฑ์และมาตรฐานที่ได้รับการยอมรับอย่างเป็นทางการ

ไทยมีการพัฒนาที่สอดคล้องกับมาตรฐานสากลในทุกมิติและสามารถมีบทบาทเชิงรุกในการร่วมกำหนดมาตรฐานสากล (จ.3 กระทรวงการต่างประเทศ)

ระดับความร่วมมือกับต่างประเทศในการปรับปรุง/พัฒนามาตรฐานภายในประเทศให้สอดคล้องกับพันธกรณีระหว่างประเทศและมาตรฐานสากลที่สำคัญ			
(ปี ๖๑-๖๕) มากขึ้น/ดีขึ้นจากเดิม ร้อยละ ๕-๑๐	(ปี ๖๖-๗๐) มากขึ้น/ดีขึ้นจากเดิม ร้อยละ ๕-๑๐	(ปี ๗๑-๗๕) มากขึ้น/ดีขึ้นจากเดิม ร้อยละ ๕-๑๐	(ปี ๗๖-๘๐) มากขึ้น/ดีขึ้นจากเดิม ร้อยละ ๕-๑๐

ระดับความสำเร็จของบทบาทไทยในการกำหนดบริบทวิถีสากลและมาตรฐานระหว่างประเทศ			
(ปี ๖๑-๖๕) มากขึ้น/ดีขึ้นจากเดิม ร้อยละ ๕-๑๐	(ปี ๖๖-๗๐) มากขึ้น/ดีขึ้นจากเดิม ร้อยละ ๕-๑๐	(ปี ๗๑-๗๕) มากขึ้น/ดีขึ้นจากเดิม ร้อยละ ๕-๑๐	(ปี ๗๖-๘๐) มากขึ้น/ดีขึ้นจากเดิม ร้อยละ ๕-๑๐

อันดับ/คะแนนของไทยในดัชนีสากลในระดับที่มีนัยสำคัญต่อผลประโยชน์แห่งชาติ มีพัฒนาการที่ดีขึ้น			
(ปี ๖๑-๖๕) มากขึ้น/ดีขึ้นจากเดิม ร้อยละ ๕-๑๐	(ปี ๖๖-๗๐) มากขึ้น/ดีขึ้นจากเดิม ร้อยละ ๕-๑๐	(ปี ๗๑-๗๕) มากขึ้น/ดีขึ้นจากเดิม ร้อยละ ๕-๑๐	(ปี ๗๖-๘๐) มากขึ้น/ดีขึ้นจากเดิม ร้อยละ ๕-๑๐

การส่งเสริมสถานะและบทบาทของไทยในประชาคมโลก การส่งเสริมสถานะและอำนาจแบบมัลติพอลของไทย
ประเทศไทยมีเกียรติภูมิ อำนาจต้อง และได้รับการยอมรับในสากลมากขึ้น (จ.3 กระทรวงการต่างประเทศ)

ระดับความสำเร็จของไทยในการสร้างความเข้าใจ/การยอมรับภาพลักษณ์ และความนิยมไทยในสากลด้วยอำนาจแบบมัลติพอลของไทย			
(ปี ๖๑-๖๕) มากขึ้น/ดีขึ้น จากเดิม ร้อยละ ๕-๑๐	(ปี ๖๖-๗๐) มากขึ้น/ดีขึ้น จากเดิม ร้อยละ ๕-๑๐	(ปี ๗๑-๗๕) มากขึ้น/ดีขึ้น จากเดิม ร้อยละ ๕-๑๐	(ปี ๗๖-๘๐) มากขึ้น/ดีขึ้น จากเดิม ร้อยละ ๕-๑๐

ระดับความสำเร็จของไทยในเวทีระหว่างประเทศ			
(ปี ๖๑-๖๕) มากขึ้น/ดีขึ้นจากเดิม ร้อยละ ๕-๑๐	(ปี ๖๖-๗๐) มากขึ้น/ดีขึ้นจากเดิม ร้อยละ ๕-๑๐	(ปี ๗๑-๗๕) มากขึ้น/ดีขึ้นจากเดิม ร้อยละ ๕-๑๐	(ปี ๗๖-๘๐) มากขึ้น/ดีขึ้นจากเดิม ร้อยละ ๕-๑๐

ระดับความสำเร็จในการพัฒนาศักยภาพและเสริมสร้างเครือข่ายของไทย/ชุมชนไทยในต่างประเทศให้มีความเข้มแข็งและมีเกียรติภูมิ

(ปี ๖๑-๖๕) มากขึ้น/ดีขึ้นจากเดิม ร้อยละ ๕-๑๐	(ปี ๖๖-๗๐) มากขึ้น/ดีขึ้นจากเดิม ร้อยละ ๕-๑๐	(ปี ๗๑-๗๕) มากขึ้น/ดีขึ้นจากเดิม ร้อยละ ๕-๑๐	(ปี ๗๖-๘๐) มากขึ้น/ดีขึ้นจากเดิม ร้อยละ ๕-๑๐
--	--	--	--

การต่างประเทศมีเอกภาพและบูรณาการ การทำงานอย่างบูรณาการและเอกภาพเป็นคุณและสำคัญที่จะเพิ่มประสิทธิภาพของการทำงานด้านต่างประเทศ
ทุกภาคส่วนมีส่วนร่วมขับเคลื่อนการต่างประเทศอย่างมีเอกภาพ และไทยเป็นหุ้นส่วนความร่วมมือกับต่างประเทศในทุกมิติ (จ.3 กระทรวงการต่างประเทศ)

ระดับความร่วมมือระหว่างส่วนราชการไทยเพื่อพัฒนา/ขับเคลื่อนการต่างประเทศในทุกมิติ			
(ปี ๖๑-๖๕) มากขึ้น/ดีขึ้น จากเดิม ร้อยละ ๕-๑๐	(ปี ๖๖-๗๐) มากขึ้น/ดีขึ้น จากเดิม ร้อยละ ๕-๑๐	(ปี ๗๑-๗๕) มากขึ้น/ดีขึ้น จากเดิม ร้อยละ ๕-๑๐	(ปี ๗๖-๘๐) มากขึ้น/ดีขึ้น จากเดิม ร้อยละ ๕-๑๐

ระดับความสำเร็จในการสร้างความตระหนักรู้ การมีส่วนร่วมของภาคส่วนต่าง ๆ			
(ปี ๖๑-๖๕) มากขึ้น/ดีขึ้น จากเดิม ร้อยละ ๕-๑๐	(ปี ๖๖-๗๐) มากขึ้น/ดีขึ้น จากเดิม ร้อยละ ๕-๑๐	(ปี ๗๑-๗๕) มากขึ้น/ดีขึ้น จากเดิม ร้อยละ ๕-๑๐	(ปี ๗๖-๘๐) มากขึ้น/ดีขึ้น จากเดิม ร้อยละ ๕-๑๐

ระดับการพัฒนาบริการด้านการต่างประเทศและด้านการกงสุล			
(ปี ๖๑-๖๕) มากขึ้น/ดีขึ้น จากเดิม ร้อยละ ๕-๑๐	(ปี ๖๖-๗๐) มากขึ้น/ดีขึ้น จากเดิม ร้อยละ ๕-๑๐	(ปี ๗๑-๗๕) มากขึ้น/ดีขึ้น จากเดิม ร้อยละ ๕-๑๐	(ปี ๗๖-๘๐) มากขึ้น/ดีขึ้น จากเดิม ร้อยละ ๕-๑๐

ระดับความสำเร็จในการเสริมสร้างเครือข่ายบุคคลและองค์กรที่เป็นมิตรกับประเทศไทยในต่างประเทศ			
(ปี ๖๑-๖๕) มากขึ้น/ดีขึ้น จากเดิม ร้อยละ ๕-๑๐	(ปี ๖๖-๗๐) มากขึ้น/ดีขึ้น จากเดิม ร้อยละ ๕-๑๐	(ปี ๗๑-๗๕) มากขึ้น/ดีขึ้น จากเดิม ร้อยละ ๕-๑๐	(ปี ๗๖-๘๐) มากขึ้น/ดีขึ้น จากเดิม ร้อยละ ๕-๑๐

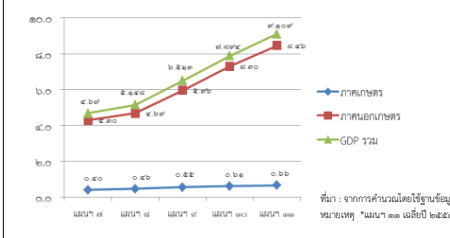
3. ประเด็น การเกษตร

จ.1 : กระบวนการเกษตรและสหกรณ์



สถานการณ์

ผลิตภัณฑ์มวลรวมในประเทศในช่วงปีพ.ศ. ๒๕๖๑-๒๕๖๕



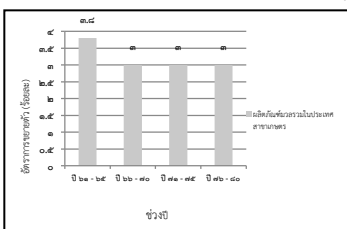
ที่มา : จากกรคำนวณโดยใช้ฐานข้อมูลจาก สศช. หมายเหตุ *หน่วย ๑๐๐ เหยื่อปี ๒๕๕๑=๑๐๐

เป้าหมาย

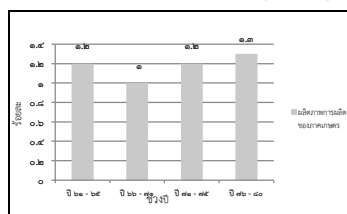
- ผลิตภัณฑ์มวลรวมในประเทศในสาขาเกษตรเพิ่มขึ้น (๑.2 กระทรวงเกษตรและสหกรณ์)
- ผลผลิตทางการผลิตของภาคเกษตรเพิ่มขึ้นเฉลี่ย (๑.2 กระทรวงเกษตรและสหกรณ์)

ตัวชี้วัดและค่าเป้าหมาย

อัตราการขยายตัวของผลิตภัณฑ์มวลรวมในประเทศสาขาเกษตร (เฉลี่ยร้อยละ)



อัตราผลิตภาพการผลิตของภาคเกษตร (เฉลี่ยร้อยละ)



Y2 ← Y1
↑
X

เกษตรอัครลักษณ์พื้นที่ถิ่น ส่งเสริมและพัฒนาผลิตภัณฑ์ที่มีเอกลักษณ์เฉพาะถิ่น ด้วยการประยุกต์ใช้ภูมิปัญญาท้องถิ่น เทคโนโลยีและนวัตกรรม การขึ้นทะเบียนและคุ้มครองสิทธิให้กับสินค้าและผลิตภัณฑ์ การพัฒนาคุณภาพมาตรฐานของสินค้าและผลิตภัณฑ์ และการสร้างความเข้มแข็งของเกษตรกรและชุมชนในการพัฒนาอัครลักษณ์พื้นที่ถิ่น

สินค้าเกษตรอัครลักษณ์พื้นที่ถิ่นมีมูลค่าเพิ่มขึ้น (๑.2 กระทรวงเกษตรและสหกรณ์)

อัตราการขยายตัวของมูลค่าของสินค้าเกษตรอัครลักษณ์พื้นที่ถิ่น (เฉลี่ยร้อยละ)			
(ปี ๒๑ - ๒๔) ขยายตัวร้อยละ ๓	(ปี ๒๖ - ๒๖) ขยายตัวร้อยละ ๔	(ปี ๒๑ - ๒๕) ขยายตัวร้อยละ ๕	(ปี ๒๖ - ๒๖) ขยายตัวร้อยละ ๖

เกษตรปลอดภัย พัฒนาคูณภาพมาตรฐานและระบบการรับรองความปลอดภัยในระดับต่างๆ รวมถึงการตรวจสอบย้อนกลับให้เป็นที่ยอมรับของตลาดทั้งในและต่างประเทศ ส่งเสริมและสนับสนุนการผลิตสินค้าเกษตรที่ได้คุณภาพมาตรฐานความปลอดภัย ซึ่งความสามารถในการเข้าถึงอาหารอย่างทั่วถึงและปลอดภัย

สินค้าเกษตรปลอดภัยมีมูลค่าเพิ่มขึ้น (๑.2 กระทรวงเกษตรและสหกรณ์)

อัตราการขยายตัวของมูลค่าของสินค้าเกษตรปลอดภัย (เฉลี่ยร้อยละ)			
(ปี ๒๑ - ๒๔) ขยายตัวร้อยละ ๓	(ปี ๒๖ - ๒๖) ขยายตัวร้อยละ ๓	(ปี ๒๑ - ๒๕) ขยายตัวร้อยละ ๓	(ปี ๒๖ - ๒๖) ขยายตัวร้อยละ ๓

ผลิตภัณฑ์เกษตรปลอดภัยของไทยได้รับการยอมรับในคุณภาพความปลอดภัยและคุณค่าทางโภชนาการสูงขึ้น (๑.2 กระทรวงเกษตรและสหกรณ์)

ดัชนีความเชื่อมั่นผู้บริโภคด้านคุณภาพและความปลอดภัยอาหาร			
(ปี ๒๑ - ๒๔) -	(ปี ๒๖ - ๒๖) ดีในระดับดี	(ปี ๒๑ - ๒๕) ดีในระดับดีมาก	(ปี ๒๖ - ๒๖) ดีในระดับดีมาก

เกษตรชีวภาพ สนับสนุนการอนุรักษ์ทรัพยากรชีวภาพทางการเกษตรเพื่อเพิ่มไปสู่การผลิตและขยายผลเพื่อสร้างมูลค่าเพิ่ม ส่งเสริมการวิจัยพัฒนาองค์ความรู้ และประยุกต์ใช้นวัตกรรมจากภูมิปัญญาท้องถิ่นและเทคโนโลยีที่ทันสมัย สืบเสาะเพื่อการปรับปรุงสินค้าจากหลากหลายชีวภาพ ส่งเสริมและสนับสนุนการผลิต การแปรรูปและพัฒนาผลิตภัณฑ์จากฐานนวัตกรรมและฐานทรัพยากรชีวภาพ

สินค้าเกษตรชีวภาพมีมูลค่าเพิ่มขึ้น (๑.2 กระทรวงเกษตรและสหกรณ์)

อัตราการขยายตัวของมูลค่าสินค้าเกษตรชีวภาพ (เฉลี่ยร้อยละ)			
(ปี ๒๑ - ๒๔) ขยายตัวร้อยละ ๓	(ปี ๒๖ - ๒๖) ขยายตัวร้อยละ ๕	(ปี ๒๑ - ๒๕) ขยายตัวร้อยละ ๘	(ปี ๒๖ - ๒๖) ขยายตัวร้อยละ ๑๐

วิสาหกิจเกษตรจากฐานชีวภาพและภูมิปัญญาท้องถิ่นมีการจัดตั้งในทุกตำบลเพิ่มขึ้น (๑.2 กระทรวงเกษตรและสหกรณ์)

จำนวนวิสาหกิจการเกษตรขนาดกลางและขนาดเล็ก และผลิตภัณฑ์จากฐานชีวภาพ			
(ปี ๒๑ - ๒๔) ๑ ตำบล ๑ วิสาหกิจ	(ปี ๒๖ - ๒๖) ๑ ตำบล ๑ วิสาหกิจ	(ปี ๒๑ - ๒๕) ๑ ตำบล ๑ วิสาหกิจ	(ปี ๒๖ - ๒๖) ๑ ตำบล ๑ วิสาหกิจ

เกษตรแปรรูป สนับสนุนการวิจัยและพัฒนาเทคโนโลยีและนวัตกรรมการแปรรูปสินค้าเกษตรขั้นสูงที่มีคุณภาพเฉพาะและผลิตภัณฑ์คุณภาพสูงที่สอดคล้องกับความต้องการของตลาด และผลักดันเทคโนโลยีและนวัตกรรมไปสู่การผลิตเชิงพาณิชย์ ตลอดจนให้ความรู้กับตราสินค้าและปกป้องสิทธิในทรัพย์สินทางปัญญา ส่งเสริมการใช้วัตถุดิบและผลผลิตทางการเกษตรเพื่อแปรรูปเป็นผลิตภัณฑ์ใหม่

สินค้าเกษตรแปรรูปและผลิตภัณฑ์มีมูลค่าเพิ่มขึ้น (๑.2 กระทรวงอุตสาหกรรม)

อัตราการขยายตัวของมูลค่าสินค้าเกษตรแปรรูปและผลิตภัณฑ์ (เฉลี่ยร้อยละ)			
(ปี ๒๑ - ๒๔) ขยายตัวร้อยละ ๓	(ปี ๒๖ - ๒๖) ขยายตัวร้อยละ ๔	(ปี ๒๑ - ๒๕) ขยายตัวร้อยละ ๕	(ปี ๒๖ - ๒๖) ขยายตัวร้อยละ ๖

เกษตรอัจฉริยะ ส่งเสริมการวิจัยพัฒนาพื้นที่พืช ทุ่งสัตว์ ปศุสัตว์การผลิต เครื่องจักรกลและอุปกรณ์ทางการเกษตร รวมถึงเทคโนโลยีและนวัตกรรมเกษตรเพื่อนำมาใช้ในกระบวนการผลิตและเพิ่มประสิทธิภาพการผลิตการเกษตรทั้งเชิงปริมาณและคุณภาพ และเป็นมิตรกับสิ่งแวดล้อม พัฒนาศักยภาพเกษตรกรให้เข้าถึงและใช้ประโยชน์จากเทคโนโลยีและนวัตกรรมทางการเกษตร เทคโนโลยีอากาศยานและภูมิสารสนเทศ เทคโนโลยีดิจิทัล

สินค้าที่ได้จากเทคโนโลยีใหม่/อัจฉริยะมีมูลค่าเพิ่มขึ้น (๑.2 กระทรวงเกษตรและสหกรณ์)

มูลค่าสินค้าที่มีการใช้เทคโนโลยีใหม่/อัจฉริยะ (เฉลี่ยร้อยละ)			
(ปี ๒๑ - ๒๕) เพิ่มขึ้นร้อยละ ๓	(ปี ๒๖ - ๒๖) เพิ่มขึ้นร้อยละ ๔	(ปี ๒๑ - ๒๕) เพิ่มขึ้นร้อยละ ๕	(ปี ๒๖ - ๒๖) เพิ่มขึ้นร้อยละ ๖

ผลผลิตต่อหน่วยของฟาร์มหรือแปลงที่มีใช้เทคโนโลยีใหม่/อัจฉริยะเพิ่มขึ้น (๑.2 กระทรวงเกษตรและสหกรณ์)

ผลผลิตต่อหน่วยของฟาร์มหรือแปลงที่มีการใช้เทคโนโลยีใหม่/อัจฉริยะ (เฉลี่ยร้อยละ)			
(ปี ๒๑ - ๒๕) เพิ่มขึ้นร้อยละ ๑๐	(ปี ๒๖ - ๒๖) เพิ่มขึ้นร้อยละ ๑๕	(ปี ๒๑ - ๒๕) เพิ่มขึ้นร้อยละ ๒๐	(ปี ๒๖ - ๒๖) เพิ่มขึ้นร้อยละ ๒๕

ระบบนิเวศเกษตร ให้ความสำคัญกับนครการสนับสนุนที่จะช่วยให้การรังสรรค์ในภาคเกษตรดำเนินการได้อย่างต่อเนื่องและเป็นรูปธรรม อาทิ การเพิ่มประสิทธิภาพและการจัดการทรัพยากรทางการเกษตร และการพัฒนาระบบฐานทรัพยากรทางการเกษตร เพื่อนำไปสู่การบริหารจัดการที่เกื้อหนุนการเกษตรอย่างเหมาะสม พัฒนาระบบฐานข้อมูลสารสนเทศการเกษตรและระบบติดตาม ฝั่งระวังและเตือนภัยสินค้าเกษตรให้กับสถานการณ์ การส่งเสริมการรวมกลุ่มเกษตรกร การส่งเสริมการวิจัยและพัฒนาเทคโนโลยีและนวัตกรรมที่สนับสนุนภาคการเกษตร ที่สอดคล้องกับความต้องการและสามารถนำไปประยุกต์ใช้ในพื้นที่

ประสิทธิภาพการผลิตสินค้าเกษตรต่อหัวมีการปรับตัวเพิ่มขึ้น (๑.2 กระทรวงเกษตรและสหกรณ์)

ผลผลิตต่อหน่วยของฟาร์มหรือแปลงที่มีการใช้เทคโนโลยีใหม่/อัจฉริยะ (เฉลี่ยร้อยละ)			
(ปี ๒๑ - ๒๕) เพิ่มขึ้นร้อยละ ๑๐	(ปี ๒๖ - ๒๖) เพิ่มขึ้นร้อยละ ๑๕	(ปี ๒๑ - ๒๕) เพิ่มขึ้นร้อยละ ๒๐	(ปี ๒๖ - ๒๖) เพิ่มขึ้นร้อยละ ๒๕

สถาบันเกษตรกร (สหกรณ์ วิสาหกิจชุมชน และกลุ่มเป้าหมาย) ที่ขึ้นทะเบียนกับกระทรวงเกษตรและสหกรณ์ มีความเข้มแข็งในระดับมาตรฐาน (เฉลี่ยร้อยละ) (๑.2 กระทรวงเกษตรและสหกรณ์)

สถาบันเกษตรกร (สหกรณ์ วิสาหกิจชุมชน และกลุ่มเกษตรกร) ที่ขึ้นทะเบียนกับกระทรวงเกษตรและสหกรณ์ มีความเข้มแข็งในระดับมาตรฐานเพิ่มขึ้น

(ปี ๒๑ - ๒๕) สหกรณ์มีความเข้มแข็งในระดับ ๑ และ ๒ อย่างน้อย ร้อย ละ ๑๐	(ปี ๒๖ - ๒๖) สหกรณ์มีความเข้มแข็งในระดับ ๑ และ ๒ อย่างน้อย ร้อย ละ ๑๕	(ปี ๒๑ - ๒๕) สหกรณ์มีความเข้มแข็งในระดับ ๑ และ ๒ อย่างน้อย ร้อย ละ ๑๕	(ปี ๒๖ - ๒๖) สหกรณ์มีความเข้มแข็งในระดับ ๑ และ ๒ อย่างน้อย ร้อย ละ ๑๕
วิสาหกิจชุมชน และกลุ่มเกษตรกร มีความเข้มแข็ง ร้อยละ ๒๕	วิสาหกิจชุมชน และกลุ่มเกษตรกร มีความเข้มแข็ง ร้อยละ ๓๐	วิสาหกิจชุมชน และกลุ่มเกษตรกร มีความเข้มแข็ง ร้อยละ ๓๕	วิสาหกิจชุมชน และกลุ่มเกษตรกร มีความเข้มแข็ง ร้อยละ ๔๐

4. ประเด็น อุตสาหกรรมและบริการแห่งอนาคต

จ.1 : กระบวนทัศน์อุตสาหกรรมและกระทรวงพาณิชย์



สถานการณ์



อุตสาหกรรมและบริการทางการแพทย์ครบวงจร เน้นการพัฒนาแบบบูรณาการควบคู่กับอุตสาหกรรมที่เกี่ยวข้อง ส่งเสริมการวิจัยพัฒนา และนำเทคโนโลยีและนวัตกรรมมาใช้ในการทางการแพทย์เพื่อเพิ่มประสิทธิภาพและศักยภาพในทุกมิติและสร้างอุตสาหกรรมทางการแพทย์ที่มีมูลค่าเพิ่มสูง เพื่อรองรับความต้องการทั้งในประเทศและต่างประเทศ

อุตสาหกรรมและบริการทางการแพทย์มีรายขาดเพิ่มขึ้น (จ.3 กระทรวงอุตสาหกรรม)

อัตราการขยายตัวของอุตสาหกรรมและบริการการแพทย์เฉลี่ยต่อปี (เฉลี่ยร้อยละ)			
(ปี ๖๑ - ๖๕)	(ปี ๖๖ - ๗๐)	(ปี ๗๑ - ๗๕)	(ปี ๗๖ - ๘๐)
ขยายตัวร้อยละ ๕	ขยายตัวร้อยละ ๕	ขยายตัวร้อยละ ๕	ขยายตัวร้อยละ ๕

อุตสาหกรรมและบริการดิจิทัล ข้อมูล และปัญญาประดิษฐ์ ต้องส่งเสริมให้มีการวิจัยพัฒนาและสร้างนวัตกรรมทางอุตสาหกรรมและบริการดิจิทัล ข้อมูล และปัญญาประดิษฐ์เพื่อเพิ่มศักยภาพและความสามารถในการแข่งขันของภาคเกษตร ภาคอุตสาหกรรม และภาคบริการ พัฒนาผู้ประกอบการและบุคลากรที่ดำเนินการผลิตและผู้ใช้

ความสามารถในการพัฒนาด้านเศรษฐกิจดิจิทัลของไทยดีขึ้น (จ.3 กระทรวงอุตสาหกรรม)

อันดับของ Digital Evolution Index ของไทย			
(ปี ๖๑ - ๖๕)	(ปี ๖๖ - ๗๐)	(ปี ๗๑ - ๗๕)	(ปี ๗๖ - ๘๐)
๑ ใน ๔๐	๑ ใน ๓๐	๑ ใน ๒๕	๑ ใน ๒๐

อุตสาหกรรมและบริการเทคโนโลยีดิจิทัล ข้อมูล และปัญญาประดิษฐ์มีการขยายตัวเพิ่มขึ้น (จ.3 กระทรวงดิจิทัลเพื่อเศรษฐกิจและสังคม)

อัตราการขยายตัวของอุตสาหกรรมและบริการดิจิทัล ข้อมูล และปัญญาประดิษฐ์เฉลี่ยต่อปี (เฉลี่ยร้อยละ)

(ปี ๖๑ - ๖๕)	(ปี ๖๖ - ๗๐)	(ปี ๗๑ - ๗๕)	(ปี ๗๖ - ๘๐)
ขยายตัวร้อยละ ๕	ขยายตัวร้อยละ ๕	ขยายตัวร้อยละ ๕	ขยายตัวร้อยละ ๕

อุตสาหกรรมต่อเนื่องจากการพัฒนาแบบบูรณาการ ผลักดันการเปลี่ยนผ่านอุตสาหกรรมยานยนต์ทั้งระบบไปสู่อุตสาหกรรมยานยนต์ไฟฟ้าอัจฉริยะ ส่งเสริมให้ผู้ประกอบการสายการบินของประเทศพัฒนาขีดความสามารถในการขนส่งผู้โดยสารและสินค้า รวมทั้งการพัฒนาอุตสาหกรรมซ่อมบำรุงและผลิตชิ้นส่วนอากาศยาน ตลอดจนสนับสนุนให้เกิดการพัฒนาอุตสาหกรรมระบบและอุตสาหกรรมสนับสนุนภายในประเทศ

ประเทศไทยเป็นศูนย์กลางการร่อนรับอากาศยานในภูมิภาคโดยเฉพาะอากาศยานรุ่นใหม่ (จ.3 กระทรวงอุตสาหกรรม)

ส่วนแบ่งการตลาดของจำนวนอากาศยานที่เข้าข้อมีในภาคพื้นเอเชียแปซิฟิก (เฉลี่ยร้อยละ)

(ปี ๖๑ - ๖๕)	(ปี ๖๖ - ๗๐)	(ปี ๗๑ - ๗๕)	(ปี ๗๖ - ๘๐)
ร้อยละ ๑	ร้อยละ ๑	ร้อยละ ๔	ร้อยละ ๔

ประเทศไทยมีศักยภาพในการผลิตชิ้นส่วนอากาศยานระดับ Tier ๒ Tier ๓ และ Tier ๔

จำนวนผู้ประกอบการผลิตชิ้นส่วนอากาศยานระดับ Tier ๒ Tier ๓ และ Tier ๔			
(ปี ๖๑ - ๖๕)	(ปี ๖๖ - ๗๐)	(ปี ๗๑ - ๗๕)	(ปี ๗๖ - ๘๐)
Tier ๔	Tier ๓	Tier ๒	Tier ๒

อุตสาหกรรมความมั่นคงของประเทศ สร้างและพัฒนาบุคลากรสำหรับอุตสาหกรรมความมั่นคงของประเทศและสนับสนุนการนำเข้าผู้เชี่ยวชาญจากต่างประเทศ ส่งเสริมให้เกิดการวิจัยพัฒนาและสร้างนวัตกรรมเพื่อลดการพึ่งพาจากต่างประเทศ สนับสนุนผู้ประกอบการตามระดับความสามารถของผู้ประกอบการ และสร้างเครือข่ายและคัสตอมเมอร์ของอุตสาหกรรมความมั่นคงของประเทศและเชื่อมโยงกับห่วงโซ่มูลค่าระดับโลก

อุตสาหกรรมความมั่นคงของประเทศไทยมีการขยายตัวเพิ่มขึ้น (จ.3 กระทรวงกลาโหม)

อัตราการขยายตัวของอุตสาหกรรมความมั่นคงของประเทศไทย (เฉลี่ยร้อยละ)			
(ปี ๖๑ - ๖๕)	(ปี ๖๖ - ๗๐)	(ปี ๗๑ - ๗๕)	(ปี ๗๖ - ๘๐)
-	ขยายตัวร้อยละ ๕	ขยายตัวร้อยละ ๑๐	ขยายตัวร้อยละ ๑๐

การส่งออกของอุตสาหกรรมความมั่นคงของประเทศไทยเพิ่มขึ้น (จ.3 กระทรวงกลาโหม)

อัตราการขยายตัวของมูลค่าการส่งออกของอุตสาหกรรมความมั่นคงของประเทศไทย (เฉลี่ยร้อยละ)			
(ปี ๖๑ - ๖๕)	(ปี ๖๖ - ๗๐)	(ปี ๗๑ - ๗๕)	(ปี ๗๖ - ๘๐)
-	ขยายตัวร้อยละ ๕	ขยายตัวร้อยละ ๑๐	ขยายตัวร้อยละ ๑๐

การพัฒนาระบบนิเวศอุตสาหกรรมและบริการแห่งอนาคต สนับสนุนการเพิ่มผลผลิตการผลิตของอุตสาหกรรมและบริการไทยตลอดห่วงโซ่มูลค่า มีการคาดการณ์เทคโนโลยีในอนาคตสำหรับบริการกำหนดยุทธศาสตร์สำหรับภาคเกษตร อุตสาหกรรม และบริการของประเทศ กำหนดแนวทางการผลิตและพัฒนาบุคลากร โดยเชื่อมโยงภาคการศึกษาภาคอุตสาหกรรมและบริการให้ตอบสนองความต้องการตลาดและจัดให้มีแผนพัฒนากำลังแรงงานทั้งประเทศในทุกระดับ

แรงงานไทยมีประสิทธิภาพเพิ่มขึ้น (จ.3 กระทรวงแรงงาน)

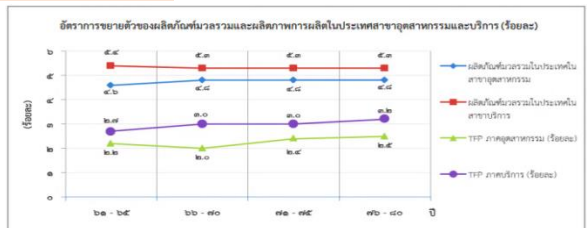
อันดับความสามารถด้านประสิทธิภาพแรงงาน			
(ปี ๖๑ - ๖๕)	(ปี ๖๖ - ๗๐)	(ปี ๗๑ - ๗๕)	(ปี ๗๖ - ๘๐)
อันดับที่ ๖๐	อันดับที่ ๕๕	อันดับที่ ๕๐	อันดับที่ ๔๕

ประเทศไทยมีความสามารถในการแข่งขันด้านดิจิทัลในด้านความร่วมมือในอนาคตดีขึ้น (จ.3 กระทรวงดิจิทัลเพื่อเศรษฐกิจและสังคม)

อันดับขีดความสามารถในการแข่งขันด้านดิจิทัล ในด้านความพร้อมในอนาคต			
(ปี ๖๑ - ๖๕)	(ปี ๖๖ - ๗๐)	(ปี ๗๑ - ๗๕)	(ปี ๗๖ - ๘๐)
อันดับที่ ๔๕	อันดับที่ ๔๐	อันดับที่ ๓๕	อันดับที่ ๓๐

- เป้าหมาย**
1. การขยายตัวของผลิตภัณฑ์มวลรวมในประเทศในสาขาอุตสาหกรรมและบริการ (จ.2 กอุตสาหกรรมและพาณิชย์)
 2. ผลผลิตทางการผลิตของภาคอุตสาหกรรมและภาคบริการเพิ่มขึ้น (จ.2 กอุตสาหกรรมและพาณิชย์)

ตัวชี้วัดและค่าเป้าหมาย



ที่มา : สำนักงานสภาพัฒนาการเศรษฐกิจและสังคมแห่งชาติ (สศช.)

อุตสาหกรรมชีวภาพ ส่งเสริมและสร้างเศรษฐกิจฐานชีวภาพยุคใหม่ทั้งระบบแบบครบวงจร โดยให้ความสำคัญกับการสร้างมูลค่าเพิ่มจากวัตถุดิบชีวภาพที่เป็นมิตรกับสิ่งแวดล้อมและการพัฒนาอุตสาหกรรมชีวภาพอย่างบูรณาการตลอดทั้งห่วงโซ่มูลค่า พร้อมทั้งส่งเสริมการลงทุนวิจัยและพัฒนา

อุตสาหกรรมชีวภาพมีการขยายตัวเพิ่มขึ้น (จ.3 กระทรวงอุตสาหกรรม)

อัตราการขยายตัวของอุตสาหกรรมชีวภาพ (เฉลี่ยร้อยละ)			
(ปี ๖๑ - ๖๕)	(ปี ๖๖ - ๗๐)	(ปี ๗๑ - ๗๕)	(ปี ๗๖ - ๘๐)
ร้อยละ ๑๐	ร้อยละ ๑๐	ร้อยละ ๑๕	ร้อยละ ๑๕

5. ประเด็น การท่องเที่ยว

จ.1 : กระบวนการท่องเที่ยวและกีฬา



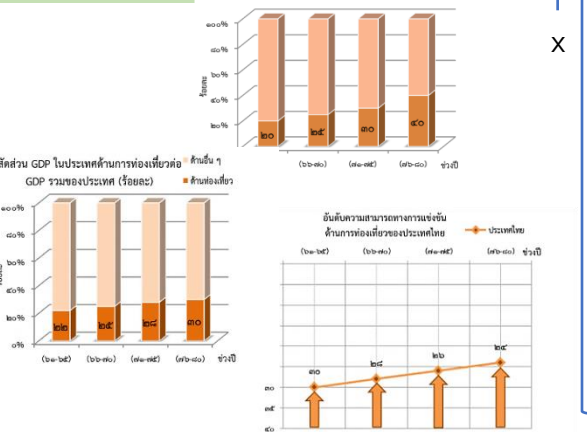
สถานการณ์



เป้าหมาย

- ผลิตภัณ์ทวมลรมในประเทคด้านการท่องเที่ยวต่อผลิตภัณ์ทวมลรมในประเทคพื้นถิ่น (จ.2 กระทรวงการท่องเที่ยวและกีฬา)
- รายไดจากรการท่องเที่ยวของเมืองรองเพิ่มขึ้น (จ.2 กระทรวงการท่องเที่ยวและกีฬา)
- ความสามารถทางการแข่งขันด้านการท่องเที่ยวของประเทศดีขึ้น (จ.2 กระทรวงการท่องเที่ยวและกีฬา)

ตัวชี้วัดและค่าเป้าหมาย



การท่องเที่ยวเชิงสร้างสรรค์และวัฒนธรรม สร้างสรรค์คุณค่าสินค้าและบริการการท่องเที่ยว มุ่งเน้นการใช้องค์ความรู้และนวัตกรรม ผสานกับจุดแข็งในด้านความหลากหลายทางทรัพยากรธรรมชาติ วัฒนธรรม และวิถีชีวิต รายได้จากการท่องเที่ยวเชิงสร้างสรรค์และวัฒนธรรมขยายตัวเพิ่มขึ้น (จ.3 กระทรวงการท่องเที่ยวและกีฬา)

อัตราการขยายตัวของรายได้จากการท่องเที่ยวเชิงสร้างสรรค์และวัฒนธรรม (เฉลี่ยร้อยละ)

(ปี ๒๑ - ๒๕)	(ปี ๒๖ - ๓๐)	(ปี ๓๑ - ๓๕)	(ปี ๓๖ - ๔๐)
ขยายตัวร้อยละ ๑๐	ขยายตัวร้อยละ ๑๒	ขยายตัวร้อยละ ๑๕	ขยายตัวร้อยละ ๒๐

เมืองและชุมชนที่มีศักยภาพด้านการท่องเที่ยวเชิงสร้างสรรค์และวัฒนธรรมเพิ่มขึ้น (จ.3 กระทรวงการท่องเที่ยวและกีฬา)

จำนวนเมืองและชุมชนที่มีศักยภาพด้านการท่องเที่ยวเชิงสร้างสรรค์และวัฒนธรรม (เมือง)

(ปี ๒๑ - ๒๕)	(ปี ๒๖ - ๓๐)	(ปี ๓๑ - ๓๕)	(ปี ๓๖ - ๔๐)
๕ เมือง	๑๕ เมือง	๒๕ เมือง	๓๐ เมือง

สินค้าท่องเที่ยวเชิงสร้างสรรค์และวัฒนธรรมได้รับการขึ้นทะเบียนทรัพย์สินทางปัญญาเพิ่มขึ้น (จ.3 กระทรวงพาณิชย์)

อัตราการขยายตัวของจำนวนสินค้าและบริการการท่องเที่ยวเชิงสร้างสรรค์และวัฒนธรรมที่ได้รับการขึ้นทะเบียนทรัพย์สินทางปัญญา

(ปี ๒๑ - ๒๕)	(ปี ๒๖ - ๓๐)	(ปี ๓๑ - ๓๕)	(ปี ๓๖ - ๔๐)
ขยายตัวร้อยละ ๕	ขยายตัวร้อยละ ๗	ขยายตัวร้อยละ ๑๐	ขยายตัวร้อยละ ๑๒

การท่องเที่ยวเชิงธุรกิจ ส่งเสริมให้ไทยเป็นจุดหมายปลายทางการท่องเที่ยวเชิงธุรกิจ ครอบคลุมการจัดประชุมและนิทรรศการ การจัดงานแสดงสินค้า การจัดกิจกรรมการท่องเที่ยวเป็นรางวัล การจัดการแข่งขันกีฬาในระดับนานาชาติ การท่องเที่ยวเชิงกีฬา รวมถึงการท่องเที่ยวระหว่างหรือหลังการประกอบธุรกิจหรือการทำกิจกรรมต่างๆ

รายได้จากการท่องเที่ยวเชิงธุรกิจเพิ่มขึ้น (จ.3 กระทรวงการท่องเที่ยวและกีฬา)

อัตราการขยายตัวของรายได้จากการท่องเที่ยวเชิงธุรกิจ (เฉลี่ยร้อยละ)

(ปี ๒๑ - ๒๕)	(ปี ๒๖ - ๓๐)	(ปี ๓๑ - ๓๕)	(ปี ๓๖ - ๔๐)
ขยายตัวร้อยละ ๕	ขยายตัวร้อยละ ๕	ขยายตัวร้อยละ ๕	ขยายตัวร้อยละ ๕

อันดับของไทยในการเป็นจุดหมายปลายทางในการจัดการประชุมนานาชาติ (จ.3 สำนักงานส่งเสริมการจัดประชุมและนิทรรศการ (องค์การมหาชน))

อันดับของไทยในการเป็นจุดหมายปลายทางในการจัดการประชุมนานาชาติ ตามดัชนี CCA

(ปี ๒๑ - ๒๕)	(ปี ๒๖ - ๓๐)	(ปี ๓๑ - ๓๕)	(ปี ๓๖ - ๔๐)
๑ ใน ๒๓	๑ ใน ๒๐	๑ ใน ๑๘	๑ ใน ๑๕

การท่องเที่ยวเชิงสุขภาพ ความงาม และแพทย์แผนไทย พัฒนาศูนย์และยกระดับมาตรฐานการท่องเที่ยวเชิงสุขภาพ ความงาม และแพทย์แผนไทย ทั้งสินค้า บริการ บุคลากร ผู้ประกอบการ และแหล่งท่องเที่ยวที่เกี่ยวข้องตลอดห่วงโซ่อุตสาหกรรมท่องเที่ยว

รายได้จากการท่องเที่ยวเชิงสุขภาพ ความงาม และแพทย์แผนไทยเพิ่มขึ้น (จ.3 กระทรวงการท่องเที่ยวและกีฬา)

อัตราการขยายตัวของรายได้จากการท่องเที่ยวเชิงสุขภาพ ความงาม และแพทย์แผนไทย (เฉลี่ยร้อยละ)

(ปี ๒๑ - ๒๕)	(ปี ๒๖ - ๓๐)	(ปี ๓๑ - ๓๕)	(ปี ๓๖ - ๔๐)
ขยายตัวร้อยละ ๕	ขยายตัวร้อยละ ๘	ขยายตัวร้อยละ ๑๐	ขยายตัวร้อยละ ๑๐

อันดับด้านรายได้การท่องเที่ยวเชิงสุขภาพของประเทศไทย (จ.3 กระทรวงการท่องเที่ยวและกีฬา)

อันดับด้านรายได้การท่องเที่ยวเชิงสุขภาพของประเทศไทย โดย Global Wellness Institute ดัชนี

(ปี ๒๑ - ๒๕)	(ปี ๒๖ - ๓๐)	(ปี ๓๑ - ๓๕)	(ปี ๓๖ - ๔๐)
อันดับที่ ๑๒	อันดับที่ ๑๐	อันดับที่ ๘	อันดับที่ ๗

สถานประกอบการด้านการท่องเที่ยวเชิงสุขภาพและบริการทางการแพทย์ได้รับมาตรฐานเพิ่มขึ้น (จ.3 กระทรวงสาธารณสุข)

อัตราการเพิ่มขึ้นของจำนวนสถานประกอบการด้านการท่องเที่ยวเชิงสุขภาพที่ได้รับมาตรฐานการท่องเที่ยว (เฉลี่ยร้อยละ)

(ปี ๒๑ - ๒๕)	(ปี ๒๖ - ๓๐)	(ปี ๓๑ - ๓๕)	(ปี ๓๖ - ๔๐)
เพิ่มขึ้นร้อยละ ๕	เพิ่มขึ้นร้อยละ ๗	เพิ่มขึ้นร้อยละ ๑๐	เพิ่มขึ้นร้อยละ ๑๐

การท่องเที่ยวสำราญทางน้ำ ส่งเสริมการท่องเที่ยวทางน้ำให้เป็นทางเลือกหนึ่งของการท่องเที่ยวไทย เป็นแหล่งสร้างรายได้ใหม่ให้กับประเทศ โดยคำนึงถึงความยั่งยืนของแหล่งท่องเที่ยวและมีส่วนร่วมของชุมชน ครอบคลุมการท่องเที่ยวทางทะเลและชายฝั่ง และการท่องเที่ยวในลุ่มน้ำสำคัญ

รายได้การท่องเที่ยวสำราญทางน้ำเพิ่มขึ้น (จ.3 กระทรวงการท่องเที่ยวและกีฬา)

อัตราการขยายตัวของรายได้การท่องเที่ยวสำราญทางน้ำ (เฉลี่ยร้อยละ)

(ปี ๒๑ - ๒๕)	(ปี ๒๖ - ๓๐)	(ปี ๓๑ - ๓๕)	(ปี ๓๖ - ๔๐)
ขยายตัวร้อยละ ๕	ขยายตัวร้อยละ ๗	ขยายตัวร้อยละ ๑๐	ขยายตัวร้อยละ ๑๐

การขยายตัวของท่าเรือท่องเที่ยวในประเทศไทย (จ.3 กระทรวงคมนาคม)

จำนวนท่าเรือท่องเที่ยวในประเทศไทยเพิ่มขึ้น

(ปี ๒๑ - ๒๕)	(ปี ๒๖ - ๓๐)	(ปี ๓๑ - ๓๕)	(ปี ๓๖ - ๔๐)
๒ ท่าเรือ	๔ ท่าเรือ	๖ ท่าเรือ	๘ ท่าเรือ

การท่องเที่ยวเชื่อมโยงภูมิภาคยกระดับให้ประเทศไทยเป็นศูนย์กลางเชื่อมโยงเส้นทางท่องเที่ยวภายในภูมิภาคอาเซียน โดยไปะโยชน์จากที่ตั้งทางภูมิศาสตร์ แผนการลงทุนพัฒนาโครงข่ายคมนาคมทั้งทางถนน ราง น้ำ และอากาศ และครอบคลุมร่วมมือกับประเทศเพื่อน

ประเทศไทยเป็นจุดเชื่อมต่อการเดินทางของนักท่องเที่ยวในภูมิภาคอาเซียน (จ.3 กระทรวงการท่องเที่ยวและกีฬา)

อัตราการขยายตัวของจำนวนนักท่องเที่ยวต่างชาติที่เดินทางผ่านประเทศไทยไปประเทศในอาเซียน

(ปี ๒๑ - ๒๕)	(ปี ๒๖ - ๓๐)	(ปี ๓๑ - ๓๕)	(ปี ๓๖ - ๔๐)
ขยายตัวร้อยละ ๕	ขยายตัวร้อยละ ๕	ขยายตัวร้อยละ ๑๐	ขยายตัวร้อยละ ๑๐

การพัฒนาระบบนิเวศการท่องเที่ยว พัฒนาศูนย์และยกระดับขีดความสามารถในการแข่งขันด้านการท่องเที่ยวและการจัดการท่องเที่ยวอย่างยั่งยืนเพื่อสร้างมูลค่าเพิ่มให้กับการท่องเที่ยวไทย

นักท่องเที่ยวมีความปลอดภัยในชีวิตและทรัพย์สินมากขึ้น (จ.3 กระทรวงการท่องเที่ยวและกีฬา)

อันดับขีดความสามารถในการแข่งขันด้านความปลอดภัยของนักท่องเที่ยว โดย TTCI

(ปี ๒๑ - ๒๕)	(ปี ๒๖ - ๓๐)	(ปี ๓๑ - ๓๕)	(ปี ๓๖ - ๔๐)
๑ ใน ๓๐	๑ ใน ๒๕	๑ ใน ๒๐	๑ ใน ๑๕

โครงสร้างพื้นฐานเพื่อสนับสนุนการท่องเที่ยวที่มีคุณภาพและมาตรฐานดีขึ้น (จ.3 กระทรวงคมนาคม)

อันดับขีดความสามารถในการแข่งขันด้านโครงสร้างพื้นฐานด้านคมนาคมทางบกและทางน้ำ โดย TTCI

(ปี ๒๑ - ๒๕)	(ปี ๒๖ - ๓๐)	(ปี ๓๑ - ๓๕)	(ปี ๓๖ - ๔๐)
๑ ใน ๕๐	๑ ใน ๔๕	๑ ใน ๔๐	๑ ใน ๓๕

การท่องเที่ยวอย่างมีความรับผิดชอบต่อสังคมและสิ่งแวดล้อมดีขึ้น (จ.3 กระทรวงการท่องเที่ยวและกีฬา)

อันดับขีดความสามารถด้านความยั่งยืนของสิ่งแวดล้อมและทรัพยากรธรรมชาติ โดย TTCI

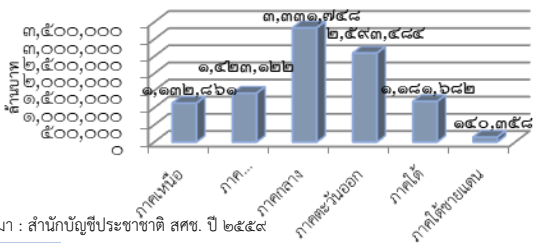
(ปี ๒๑ - ๒๕)	(ปี ๒๖ - ๓๐)	(ปี ๓๑ - ๓๕)	(ปี ๓๖ - ๔๐)
๑ ใน ๑๐๐	๑ ใน ๑๐๐	๑ ใน ๙๐	๑ ใน ๘๐

6. ประเด็น พื้นที่และเมืองน่าอยู่อัจฉริยะ



สถานการณ์

มูลค่าผลิตภัณฑ์ภาค



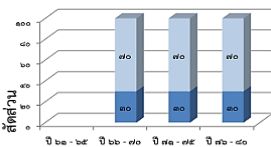
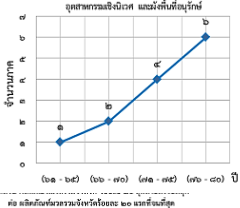
ที่มา : สำนักบัญชีประชาชาติ สศช. ปี ๒๕๕๙

เป้าหมาย

- ประเทศไทยมีขีดความสามารถในการแข่งขันสูงขึ้น เกิดศูนย์กลางความเจริญทางเศรษฐกิจและสังคมในทุกภูมิภาคของประเทศ เพื่อกระจายความเจริญทางด้านเศรษฐกิจและสังคม (จ.2 สำนักงานสภาพัฒนาการเศรษฐกิจและสังคมแห่งชาติ)
- พื้นที่มีแผนผังภูมินิเวศเพื่อเป็นกรอบในการพัฒนาเมืองน่าอยู่ ขบพพื้นที่เกษตรยั่งยืน และอุตสาหกรรมเชิงนิเวศ รวมทั้งพื้นที่อนุรักษ์ทรัพยากรธรรมชาติ แหล่งโบราณคดี (จ.2 กระทรวงทรัพยากรธรรมชาติและสิ่งแวดล้อม)
- ลดช่องว่างความเหลื่อมล้ำระหว่างพื้นที่ (จ.2 สำนักงานสภาพัฒนาการเศรษฐกิจและสังคมแห่งชาติ)

ตัวชี้วัดและค่าเป้าหมาย

เกณฑ์และวิธีการประเมินผลเชิงปริมาณ



Y2 ← Y1
↑
X

การพัฒนาเมืองน่าอยู่อัจฉริยะ ให้ความสำคัญกับการพัฒนาเมืองตามแผนผัง

ภูมินิเวศให้เป็นเมืองที่มีความน่าอยู่สามารถรองรับกิจกรรมทางเศรษฐกิจ เป็นที่อยู่อาศัยลดความเหลื่อมล้ำ และยกระดับคุณภาพชีวิตของประชาชนในพื้นที่ทุกกลุ่ม โดยแบ่งการพัฒนาเมืองออกเป็น ๒ รูปแบบ ได้แก่ (๑) เมืองศูนย์กลางทางเศรษฐกิจ ซึ่งเน้นพัฒนาเมืองศูนย์กลางทางเศรษฐกิจของภาคให้มีศักยภาพในการดำเนินกิจกรรมทางเศรษฐกิจเทียบเท่าเมืองขนาดใหญ่ในระดับนานาชาติ มีความน่าอยู่ และมีการนำเทคโนโลยีสมัยใหม่มาประยุกต์ใช้ในการบริหารจัดการเมือง และ (๒) เมืองขนาดกลาง ซึ่งเน้นการพัฒนาโครงสร้างพื้นฐานให้ครอบคลุมทั่วถึงและได้มาตรฐาน เพื่อส่งเสริมให้เป็นศูนย์กลางทางเศรษฐกิจและการบริการสำหรับพื้นที่โดยรอบ ก่อให้เกิดการสร้างงานในพื้นที่และลดความเหลื่อมล้ำ

เมืองในพื้นที่เป้าหมายที่ได้รับการพัฒนา เพื่อกระจายความเจริญและลดความเหลื่อมล้ำในทุกมิติ (จ.3 สำนักงานส่งเสริมเศรษฐกิจดิจิทัล (อกค.กรมททท))

จำนวนเมืองศูนย์กลางทางเศรษฐกิจที่มีการพัฒนาศูนย์กลางเศรษฐกิจ แหล่งที่อยู่อาศัยและพื้นที่เฉพาะ			
(ปี ๒๑ - ๒๕) ๖ เมือง (กรุงเทพฯ และปริมณฑล เชียงใหม่ ขอนแก่น เมืองในพื้นที่ระเบียงเศรษฐกิจพิเศษภาคตะวันออก สงขลา ภูเก็ต)	(ปี ๒๖ - ๓๐) -	(ปี ๓๑ - ๓๕) -	(ปี ๓๖ - ๔๐) -
จำนวนเมืองขนาดกลางที่ได้รับการพัฒนา			
(ปี ๒๑ - ๒๕) -	(ปี ๒๖ - ๓๐) ๗ เมือง (เชียงใหม่ ภูเก็ต นครศรีธรรมราช พิษณุโลก นครราชสีมา ทนงคายน และมุกดาหาร)	(ปี ๓๑ - ๓๕) ๗ เมือง (สุราษฎร์ธานี น่าน อุตรดิตถ์ อุบลราชธานี บุรีรัมย์ นครสวรรค์ สระบุรี)	(ปี ๓๖ - ๔๐) ๖ เมือง (ร้อยเอ็ด สกลนคร กระบี่ ยะลา ราชนบุรี และลำปาง)
จำนวนเมืองที่ได้รับการพัฒนาเมืองให้เป็นเมืองอัจฉริยะ			
(ปี ๒๑ - ๒๕) ๕ เมือง (กรุงเทพฯ และปริมณฑล เชียงใหม่ ขอนแก่น สงขลา ภูเก็ต)	(ปี ๒๖ - ๓๐) ๔ เมือง	(ปี ๓๑ - ๓๕) ๔ เมือง	(ปี ๓๖ - ๔๐) ๔ เมือง

การพัฒนาพื้นที่เมือง ขบพ เกษตรกรรมและอุตสาหกรรมเชิงนิเวศ

ที่มีการบริหารจัดการตามแผนผังภูมินิเวศอย่างยั่งยืน โดยจัดทำและพัฒนาระบบการเชื่อมโยง จัดการ และวิเคราะห์ข้อมูลขนาดใหญ่ เพื่อการจัดทำแผนผังภูมินิเวศระดับประเทศ รวมถึงสนับสนุนการบริหารจัดการตามศักยภาพของภูมินิเวศ จัดทำแผนผังภูมินิเวศของพื้นที่ตามเกณฑ์และมาตรฐานการพัฒนาโครงสร้างพื้นฐาน การจัดการสิ่งแวดล้อม การกำหนดเขตพื้นที่แนวกันชน พร้อมทั้งการจัดทำผังเมืองและขบพ ตามเกณฑ์มาตรฐานและองค์ประกอบของผังเมืองรวมด้านการใช้ประโยชน์ที่ดิน คมนาคมขนส่ง สาธารณูปโภค สาธารณูปการ การจัดทำแผนผังพื้นที่เขตเกษตรเศรษฐกิจ แผนที่เกษตรเพื่อการบริหารจัดการเชิงรุกเพื่อใช้ในการพัฒนาการเกษตรปลอดภัยและเกษตรอินทรีย์ การจัดทำผังพื้นที่อุตสาหกรรมตามเกณฑ์มาตรฐานตลอดจนตัวชี้วัดเมืองอุตสาหกรรมเชิงนิเวศ การจัดทำผังพื้นที่อนุรักษ์ทรัพยากรธรรมชาติ แหล่งโบราณคดี มรดกทางสถาปัตยกรรมและศิลปวัฒนธรรม อัตลักษณ์ และวิถีชีวิตพื้นถิ่นอย่างยั่งยืน รวมถึงการสนับสนุนการพัฒนาเครือข่ายองค์กรพัฒนาเมือง ชุมชน และเครือข่ายเมืองมีระบบจัดการสิ่งแวดล้อมและมลพิษที่มีประสิทธิภาพครอบคลุมและได้มาตรฐาน (จ.3 กระทรวงทรัพยากรธรรมชาติและสิ่งแวดล้อม)


จำนวนเมืองคุณภาพสิ่งแวดล้อมภายในเมืองอยู่ในเกณฑ์มาตรฐาน			
(ปี ๒๑ - ๒๕) ๕ เมือง (กรุงเทพฯ และปริมณฑล เชียงใหม่ ขอนแก่น สงขลา ภูเก็ต)	(ปี ๒๖ - ๓๐) ๑๒ เมือง (เมืองระยะที่ ๑ และ ๒)	(ปี ๓๑ - ๓๕) ๑๙ เมือง (เมืองระยะที่ ๑-๓)	(ปี ๓๖ - ๔๐) ๒๕ เมือง (เมืองระยะที่ ๑-๔)

ความยั่งยืนทางภูมินิเวศ ภูมิสังคม และภูมิวัฒนธรรม (จ.3 กระทรวงทรัพยากรธรรมชาติและสิ่งแวดล้อม)

พื้นที่ที่มีการดำเนินการสงวนรักษาอนุรักษ์พื้นที่ และพัฒนาทรัพยากรธรรมชาติ มรดกทางสถาปัตยกรรม และศิลปวัฒนธรรม อัตลักษณ์ และวิถีชีวิตพื้นถิ่น วัฒนธรรมธรรมชาติและฐานวัฒนธรรมอย่างยั่งยืนในพื้นที่			
(ปี ๒๑ - ๒๕) เพิ่มขึ้นอย่างน้อยใน ๓ จังหวัด ของ ๑ ภาค	(ปี ๒๖ - ๓๐) เพิ่มขึ้นอย่างน้อยใน ๒ จังหวัด ของ ๒ ภาค	(ปี ๓๑ - ๓๕) เพิ่มขึ้นอย่างน้อยใน ๒ จังหวัด ของ ๒ ภาค	(ปี ๓๖ - ๔๐) เพิ่มขึ้นอย่างน้อยใน ๒ จังหวัด ของ ๒ ภาค

7. ประเด็น โครงสร้างพื้นฐาน ระบบโลจิสติกส์ และดิจิทัล

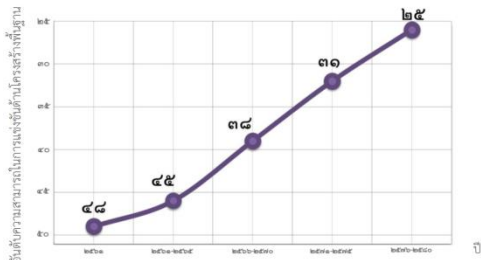
สถานการณ์ ความสามารถในการแข่งขันด้านโครงสร้างพื้นฐานของไทย



ที่มา : อันดับความสามารถด้านโครงสร้างพื้นฐานโดยสถาบัน IMD ดัชนีระบบโลจิสติกส์ต่อจีดีพี ข้อมูลจาก สศช. อันดับด้านประสิทธิภาพโลจิสติกส์ โดย ธนาคารโลก

เป้าหมาย ความสามารถในการแข่งขันด้านโครงสร้างพื้นฐานของประเทศไทยขึ้น (จ.2 สำนักงานสภาพัฒนาการเศรษฐกิจและสังคมแห่งชาติ)

ตัวชี้วัดและค่าเป้าหมาย



Y2 ← Y1
↑
X

โครงสร้างพื้นฐานด้านคมนาคมและระบบโลจิสติกส์ ให้ความสำคัญกับการพัฒนา ระบบขนส่งทางรางให้เป็นโครงข่ายหลักในการขนส่งของประเทศและรองรับการ เชื่อมโยงกับทรานสปอร์ตแบบอื่นๆ รวมถึงสิ่งอำนวยความสะดวกและศูนย์บริการ โลจิสติกส์ในรูปแบบต่าง ๆ พร้อมทั้งพัฒนากระบวนการและการบริหารจัดการ ระบบโลจิสติกส์ที่มีการใช้ระบบเทคโนโลยีสมัยใหม่เพิ่มขึ้น

ผู้เสียชีวิตจากอุบัติเหตุทางถนนลดลง (จ.3 กระทรวงมหาดไทย)

อัตราผู้เสียชีวิตจากอุบัติเหตุทางถนน (คนต่อประชากร ๑ แสนคน)			
(ปี ๒๑ - ๒๕)	(ปี ๒๖ - ๓๐)	(ปี ๓๑ - ๓๕)	(ปี ๓๖ - ๔๐)
๑๒ คนต่อประชากร ๑ แสนคน	๑๒ คนต่อประชากร ๑ แสนคน	๘ คนต่อประชากร ๑ แสนคน	๕ คนต่อประชากร ๑ แสนคน

ต้นทุนโลจิสติกส์ของประเทศไทยต่อผลิตภัณฑ์มวลรวมในประเทศลดลง (จ.3 กระทรวงมหาดไทย)

สัดส่วนต้นทุนโลจิสติกส์ของประเทศไทยต่อผลิตภัณฑ์มวลรวมในประเทศ (ร้อยละ)			
(ปี ๒๑ - ๒๕)	(ปี ๒๖ - ๓๐)	(ปี ๓๑ - ๓๕)	(ปี ๓๖ - ๔๐)
น้อยกว่าร้อยละ ๑๒	น้อยกว่าร้อยละ ๑๑	น้อยกว่าร้อยละ ๑๐	น้อยกว่าร้อยละ ๙

โครงสร้างพื้นฐานด้านพลังงาน จัดหาพลังงานและระบบโครงสร้างพื้นฐานด้าน พลังงานให้รองรับความต้องการใช้พลังงานของประเทศ และมีการกระจายชนิดของ เชื้อเพลิงในการผลิตไฟฟ้า เพื่อให้สามารถพึ่งพาตนเองได้อย่างยั่งยืน

การปรับปรุงและพัฒนากระบวนการให้บริการภาครัฐให้ประสิทธิภาพด้วยเทคโนโลยีระบบโครงสร้างสมรรถนะสูง (จ.3 กระทรวงพลังงาน)

จำนวนแผนงาน และ/หรือโครงการที่ก่อกำเนิดพัฒนา / โครงการนำร่อง / โครงการที่มีการใช้งานที่เกี่ยวข้องกับการเพิ่มประสิทธิภาพระบบไฟฟ้าในแต่ละระยะ (แผนงาน/โครงการ)			
(ปี ๒๑ - ๒๕)	(ปี ๒๖ - ๓๐)	(ปี ๓๑ - ๓๕)	(ปี ๓๖ - ๔๐)
พัฒนาและสาธิตนำร่องการใช้งานระบบสมรรถนะสูงอย่างน้อย ๘ แผนงาน/โครงการ	พัฒนาโครงสร้างพื้นฐานระบบสมรรถนะสูงอย่างน้อย ๓ แผนงาน/โครงการ (รวมเงิน ๑๑๑ แผนงาน/โครงการ)	พัฒนาโครงสร้างพื้นฐานระบบสมรรถนะสูงอย่างน้อย ๓ แผนงาน/โครงการ (รวมเงิน ๑๔๔ แผนงาน/โครงการ)	ลงทุนพัฒนาโครงสร้างพื้นฐานระบบสมรรถนะสูงอย่างน้อย ๔ แผนงาน/โครงการ (รวมเงิน ๑๘๘ แผนงาน/โครงการ)

โครงสร้างพื้นฐานด้านดิจิทัล พัฒนาโครงสร้างพื้นฐานด้านดิจิทัล ทั้งในส่วนของ โครงข่ายสื่อสารหลักภายในประเทศและระหว่างประเทศให้สามารถให้บริการได้อย่าง ต่อเนื่องและมีเสถียรภาพ สอดรับกับแนวโน้มการเปลี่ยนแปลงทางเทคโนโลยีด้าน ดิจิทัล สนับสนุนการเติบโตทางเศรษฐกิจของประเทศ

ประสิทธิภาพด้านโลจิสติกส์ระหว่างประเทศของประเทศไทยขึ้น (จ.3 กระทรวงคมนาคม)

ดัชนีวัดประสิทธิภาพด้านโลจิสติกส์ระหว่างประเทศของประเทศไทย (อันดับ/คะแนน)			
(ปี ๒๑ - ๒๕)	(ปี ๒๖ - ๓๐)	(ปี ๓๑ - ๓๕)	(ปี ๓๖ - ๔๐)
๒๕ ลำดับแรก หรือ คะแนนไม่ต่ำกว่า ๑.๕๐	๒๕ ลำดับแรก หรือ คะแนนไม่ต่ำกว่า ๑.๖๐	๒๐ ลำดับแรก หรือคะแนน ไม่ต่ำกว่า ๑.๗๐	๒๐ ลำดับแรก หรือ คะแนนไม่ต่ำกว่า ๑.๘๐

การขนส่งสินค้าทางรางเพิ่มขึ้น (จ.3 กระทรวงคมนาคม)

สัดส่วนปริมาณการขนส่งสินค้าทางรางต่อปริมาณการขนส่งทั้งหมด (เฉลี่ยร้อยละ)			
(ปี ๒๑ - ๒๕)	(ปี ๒๖ - ๓๐)	(ปี ๓๑ - ๓๕)	(ปี ๓๖ - ๔๐)
ร้อยละ ๔	ร้อยละ ๗	ร้อยละ ๘	ร้อยละ ๑๐

การเติบโตของระบบขนส่งมวลชนในเขตเมืองเพิ่มขึ้น (จ.3 กระทรวงคมนาคม)

สัดส่วนการเดินทางด้วยระบบขนส่งมวลชนในเขตเมืองต่อการเดินทางในเมืองทั้งหมด (เฉลี่ยร้อยละ)			
(ปี ๒๑ - ๒๕)	(ปี ๒๖ - ๓๐)	(ปี ๓๑ - ๓๕)	(ปี ๓๖ - ๔๐)
กรุงเทพมหานครและบริเวณเขต ไม่น้อยกว่า ๓๐ เมืองหลัก ในภูมิภาค ไม่น้อยกว่า ๕	กรุงเทพมหานครและบริเวณเขต ไม่น้อยกว่า ๔๐ เมืองหลัก ในภูมิภาค ไม่น้อยกว่า ๑๐	กรุงเทพมหานครและบริเวณเขต ไม่น้อยกว่า ๕๐ เมืองหลัก ในภูมิภาค ไม่น้อยกว่า ๒๐	กรุงเทพมหานครและบริเวณเขต ไม่น้อยกว่า ๖๐ เมืองหลัก ในภูมิภาค ไม่น้อยกว่า ๒๐

ประสิทธิภาพการใช้พลังงานของประเทศเพิ่มขึ้น (จ.3 กระทรวงพลังงาน)

ค่าความเข้มข้นการใช้พลังงานขั้นสุดท้าย			
(ปี ๒๑ - ๒๕)	(ปี ๒๖ - ๓๐)	(ปี ๓๑ - ๓๕)	(ปี ๓๖ - ๔๐)
๓.๔ พลังงานเทียบเท่า น้ำมันดิบ/ตันถ่านหิน	๖.๓๗ พลังงานเทียบเท่า น้ำมันดิบ/ตันถ่านหิน	๖.๔๕ พลังงานเทียบเท่า น้ำมันดิบ/ตันถ่านหิน	๕.๓๘ พลังงานเทียบเท่า น้ำมันดิบ/ตันถ่านหิน

การใช้พลังงานทดแทนที่ผลิตภายในประเทศเพิ่มขึ้น (จ.3 กระทรวงพลังงาน)

สัดส่วนการใช้พลังงานทดแทนที่ผลิตภายในประเทศในการผลิตไฟฟ้า ความร้อนและเชื้อเพลิงชีวภาพ (เฉลี่ยร้อยละของพลังงานขั้นสุดท้าย)			
(ปี ๒๑ - ๒๕)	(ปี ๒๖ - ๓๐)	(ปี ๓๑ - ๓๕)	(ปี ๓๖ - ๔๐)
ร้อยละ ๑๕-๒๕	ร้อยละ ๑๖-๒๒	ร้อยละ ๒๑-๒๕	ร้อยละ ๒๖-๓๐

การใช้ก๊าซธรรมชาติในการผลิตไฟฟ้าลดลง (จ.3 กระทรวงพลังงาน)

สัดส่วนการใช้ก๊าซธรรมชาติในการผลิตไฟฟ้า (เฉลี่ยร้อยละ)	
(ปี ๒๑ - ๓๐)	(ปี ๓๑ - ๔๐)
ไม่เกินร้อยละ ๒๖	ไม่เกินร้อยละ ๕๐

ประชาชนมีความสามารถในการเข้าถึงอินเทอร์เน็ตเพิ่มขึ้น (จ.3 กระทรวงดิจิทัลเพื่อเศรษฐกิจฯ)

อัตราส่วนของผู้รวมวัยที่ใช้อินเทอร์เน็ต (ร้อยละ)			
(ปี ๒๑ - ๒๕)	(ปี ๒๖ - ๓๐)	(ปี ๓๑ - ๓๕)	(ปี ๓๖ - ๔๐)
ร้อยละ ๗๐	ร้อยละ ๘๐	ร้อยละ ๙๐	ร้อยละ ๙๕

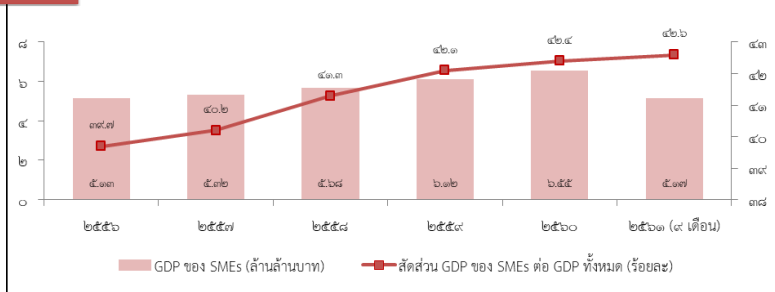
8. ประเด็น ผู้ประกอบการและวิสาหกิจขนาดกลางและขนาดย่อมยุคใหม่

จ.1 : สำนักงานส่งเสริมวิสาหกิจขนาดกลางและขนาดย่อม



สถานการณ์

ผลิตภัณฑ์มวลรวมของวิสาหกิจขนาดกลางและขนาดย่อม ปี ๒๕๕๖ - ๒๕๖๑



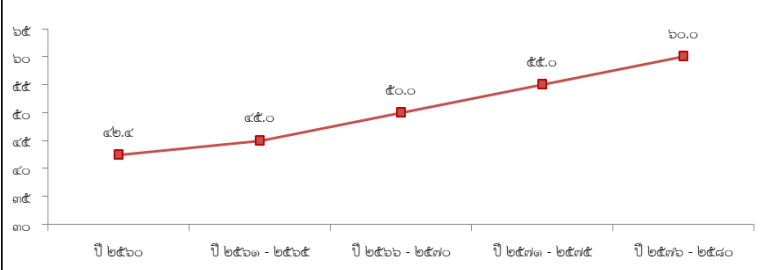
ที่มา : สำนักงานส่งเสริมวิสาหกิจขนาดกลางและขนาดย่อม

เป้าหมาย

ผู้ประกอบการในทุกระดับเป็นผู้ประกอบการยุคใหม่ที่มีบทบาทต่อระบบเศรษฐกิจเพิ่มมากขึ้น (จ.2 สำนักงานส่งเสริมวิสาหกิจขนาดกลางและขนาดย่อม)

ตัวชี้วัดและค่าเป้าหมาย

สัดส่วนผลิตภัณฑ์มวลรวมของวิสาหกิจขนาดกลางและขนาดย่อมต่อผลิตภัณฑ์มวลรวมในประเทศ



Y2 ← Y1

X ↑

การสร้างความเข้มแข็งผู้ประกอบการอัจฉริยะ โดยให้ความสำคัญกับการจัดการศึกษาเพื่อพัฒนาความเป็นผู้ประกอบการ รวมทั้งพัฒนาทักษะพื้นฐานที่จำเป็นและความถนัดที่แตกต่างกันและหลากหลายของแรงงานโดยเฉพาะที่เกี่ยวข้องกับเทคโนโลยี และพัฒนาผู้ประกอบการในทุกระดับให้มีจิตวิญญาณของการเป็นผู้ประกอบการ ขับเคลื่อนธุรกิจด้วยเทคโนโลยี นวัตกรรม และความคิดสร้างสรรค์ในการพัฒนาเพิ่มมูลค่าธุรกิจ ตลอดจนส่งเสริมการรวมกลุ่มและสร้างเครือข่ายของผู้ประกอบการ

การขยายตัวธุรกิจเริ่มต้นในประเทศไทยเพิ่มขึ้น (จ.3 สำนักงานส่งเสริมวิสาหกิจ)

อัตราการขยายตัวจำนวนการก่อตั้งวิสาหกิจเริ่มต้น (เฉลี่ยร้อยละ)			
(ปี ๖๑ - ๖๕)	(ปี ๖๖ - ๗๐)	(ปี ๗๑ - ๗๕)	(ปี ๗๖ - ๘๐)
ขยายตัวร้อยละ ๑๐	ขยายตัวร้อยละ ๑๕	ขยายตัวร้อยละ ๒๒	ขยายตัวร้อยละ ๒๕

ความสามารถในการแข่งขันด้านการใช้เครื่องมือและเทคโนโลยีดิจิทัล (จ.3 กระทรวงอุตสาหกรรม)

อันดับความสามารถในการแข่งขันด้านการใช้เครื่องมือและเทคโนโลยีดิจิทัล			
(ปี ๖๑ - ๖๕)	(ปี ๖๖ - ๗๐)	(ปี ๗๑ - ๗๕)	(ปี ๗๖ - ๘๐)
อันดับที่ ๑ ใน ๓๖	อันดับที่ ๑ ใน ๓๐	อันดับที่ ๑ ใน ๒๕	อันดับที่ ๑ ใน ๒๐

การสร้างโอกาสเข้าถึงบริการทางการเงิน จัดหาแหล่งเงินทุนและพัฒนาช่องทางทางการเงินแหล่งเงินทุนรูปแบบใหม่ ๆ พัฒนาผลิตภัณฑ์ทางการเงินและการบริหารความเสี่ยง พัฒนาระบบประเมินมูลค่าทรัพย์สินในรูปแบบต่าง ๆ เพื่อใช้เป็นหลักประกันทางธุรกิจ พัฒนาระบบการประเมินความน่าเชื่อถือทางเครดิต และระบบการรู้จักลูกค้าที่สะดวกมากขึ้น รวมทั้งสนับสนุนให้ทุกภาคส่วนสามารถเข้าถึงบริการทางการเงินด้วยต้นทุนที่เหมาะสม

สินเชื่อธุรกิจรายใหม่ที่ไม่ใช่รายใหญ่เฉลี่ยต่อปีเพิ่มขึ้น (จ.3 กระทรวงการคลัง)

อัตราการขยายตัวสินเชื่อธุรกิจรายใหม่ที่ไม่ใช่รายใหญ่ (ร้อยละ)			
(ปี ๖๑ - ๖๕)	(ปี ๖๖ - ๗๐)	(ปี ๗๑ - ๗๕)	(ปี ๗๖ - ๘๐)
ขยายตัวร้อยละ ๑๐	ขยายตัวร้อยละ ๑๐	ขยายตัวร้อยละ ๑๐	ขยายตัวร้อยละ ๑๐

มูลค่าการระดมทุนผ่านตลาดทุนเพิ่มขึ้น (จ.3 กระทรวงการคลัง)

มูลค่าการระดมทุนผ่านตลาดทุนของกิจการที่เริ่มตั้งและวิสาหกิจขนาดกลางและขนาดย่อม (ร้อยละ)			
(ปี ๖๑ - ๖๕)	(ปี ๖๖ - ๗๐)	(ปี ๗๑ - ๗๕)	(ปี ๗๖ - ๘๐)
ขยายตัวร้อยละ ๑๐	ขยายตัวร้อยละ ๑๒	ขยายตัวร้อยละ ๑๔	ขยายตัวร้อยละ ๑๖

การสร้างโอกาสเข้าถึงตลาด โดยสนับสนุนผู้ประกอบการให้มีอัตลักษณ์และตราสินค้าที่เด่นชัด ให้ความสำคัญกับการผลิตโดยใช้ตลาดน้ำที่คำนึงถึงความต้องการของตลาด โดยเฉพาะตลาดที่มีมูลค่าสูง ส่งเสริมการใช้ประโยชน์จากเทคโนโลยีดิจิทัลในการขยายช่องทางการตลาดทั้งในและต่างประเทศ สร้างโอกาสให้ผู้ประกอบการสามารถเข้าถึงตลาดจัดซื้อจัดจ้างภาครัฐได้มากขึ้น มีแผนกลยุทธ์การเข้าถึงตลาดใหม่ที่มีศักยภาพสำหรับสินค้าและบริการของไทย ตลอดจนสร้างและพัฒนาตลาดในประเทศสำหรับสินค้าที่มีคุณภาพมาตรฐาน รวมทั้งตลาดสินค้าสำหรับกลุ่มเฉพาะ

มูลค่าพาณิชย์อิเล็กทรอนิกส์ของประเทศเพิ่มขึ้น (จ.3 กระทรวงพาณิชย์)

อัตราการขยายตัวมูลค่าพาณิชย์อิเล็กทรอนิกส์ของวิสาหกิจขนาดกลางและขนาดย่อม			
(ปี ๖๑ - ๖๕)	(ปี ๖๖ - ๗๐)	(ปี ๗๑ - ๗๕)	(ปี ๗๖ - ๘๐)
เพิ่มขึ้น ๑ เท่า	เพิ่มขึ้น ๑ เท่า	เพิ่มขึ้น ๑ เท่า	เพิ่มขึ้น ๑ เท่า

ความสามารถในการแข่งขันด้านการค้าระหว่างประเทศของประเทศเพิ่มขึ้น (จ.3 กระทรวงพาณิชย์)

อันดับความสามารถในการแข่งขันด้านการค้าระหว่างประเทศโดย IMD			
(ปี ๖๑ - ๖๕)	(ปี ๖๖ - ๗๐)	(ปี ๗๑ - ๗๕)	(ปี ๗๖ - ๘๐)
อันดับที่ ๑ ใน ๕	อันดับที่ ๑ ใน ๕	อันดับที่ ๑ ใน ๕	อันดับที่ ๑ ใน ๕

การขยายตัวการส่งออกของวิสาหกิจขนาดกลางและขนาดย่อมเพิ่มขึ้น (จ.3 กระทรวงพาณิชย์)

สัดส่วนการส่งออกของวิสาหกิจขนาดกลางและขนาดย่อมต่อการส่งออกของประเทศ (ร้อยละ)			
(ปี ๖๑ - ๖๕)	(ปี ๖๖ - ๗๐)	(ปี ๗๑ - ๗๕)	(ปี ๗๖ - ๘๐)
ไม่ต่ำกว่าร้อยละ ๒๕	ไม่ต่ำกว่าร้อยละ ๒๕	ไม่ต่ำกว่าร้อยละ ๓๐	ไม่ต่ำกว่าร้อยละ ๓๐

การสร้างระบบนิเวศที่เอื้อต่อการดำเนินธุรกิจของผู้ประกอบการและวิสาหกิจขนาดกลางและขนาดย่อมยุคใหม่ พัฒนาปัจจัยแวดล้อมที่เอื้อต่อการสนับสนุนและเพิ่มประสิทธิภาพในการดำเนินธุรกิจ โดยการพัฒนาฐานข้อมูลที่เกี่ยวข้องกับความรู้ สถิติ ผลการวิจัยและพัฒนา ทรัพย์สินทางปัญญา การตลาดและนวัตกรรมให้เป็นระบบที่เป็นปัจจุบัน บูรณาการและต่อเนื่อง เพื่อส่งเสริมการเข้าถึงและการใช้ประโยชน์จากฐานข้อมูลในการสร้างโอกาสให้ภาคธุรกิจ รวมถึงสร้างความร่วมมือระหว่างภาครัฐ ภาคเอกชน ภาคการศึกษา และสถาบันวิชาการทั้งในและระหว่างประเทศในการส่งเสริมและพัฒนาผู้ประกอบการร่วมกันยกระดับบริการและโครงสร้างพื้นฐานทางคุณภาพให้เอื้อต่อการประกอบธุรกิจ และการพัฒนานวัตกรรมและประยุกต์ใช้ทั้งในภาครัฐและเอกชน

อันดับนโยบายของภาครัฐที่มีต่อวิสาหกิจและผู้ประกอบการด้านการสนับสนุนและความสะดวกของนโยบายดีขึ้น (จ.3 สำนักงานส่งเสริมวิสาหกิจ)

อันดับนโยบายของภาครัฐที่มีต่อวิสาหกิจและผู้ประกอบการด้านการสนับสนุนและความสะดวกของนโยบาย			
(ปี ๖๑ - ๖๕)	(ปี ๖๖ - ๗๐)	(ปี ๗๑ - ๗๕)	(ปี ๗๖ - ๘๐)
อันดับที่ ๑๕	อันดับที่ ๑๖	อันดับที่ ๑๐	อันดับที่ ๑๐

9. ประเด็น เขตเศรษฐกิจพิเศษ

จ.1 : สำนักงานสภาพัฒนาการเศรษฐกิจและสังคมแห่งชาติ



สถานการณ์

ผลคะแนนเฉลี่ยโลกรหว่างปี ๒๕๕๗ - ๒๕๖๑ และคะแนนของประเทศในกลุ่มอาเซียน

country	๒๕๖๑	๒๕๖๐	๒๕๕๙	๒๕๕๘	๒๕๕๗
World	๗๖.๖๑	๗๗.๐๓๓	๗๓.๖๒๗	๖๙.๒๒๘	๖๙.๗๖๒
Singapore	๘๘.๕๕๓ (๓)	๘๙.๔๘๘ (๓)	๘๗.๖๔๙ (๓)	๘๙.๙๕๐ (๓)	๙๐.๙๖๖ (๓)
Malaysia	๘๕.๑๗๔ (๒๒)	๘๓.๕๓๐ (๒๔)	๘๓.๐๘๘ (๑๙)	๘๔.๑๑๓ (๑๔)	๘๒.๐๘๘ (๑๒)
Thailand	๗๙.๔๕๐ (๓๐)	๘๐.๐๙๕ (๒๗)	๗๙.๖๘๑ (๓๐)	๖๙.๗๘๖ (๒๘)	๖๙.๙๗๖ (๒๙)

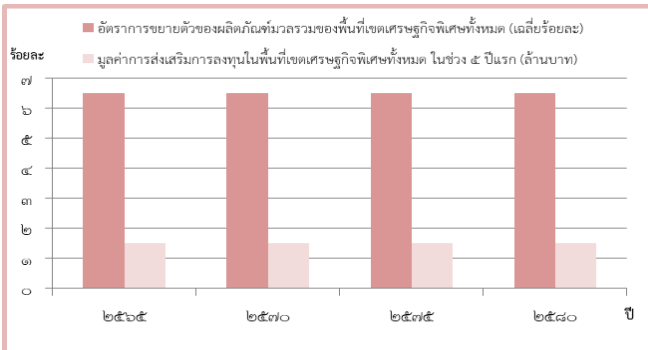
ที่มา : Thailand Management Association (TMA)

หมายเหตุ : ตัวเลขในวงเล็บแสดงถึงอันดับของประเทศ

เป้าหมาย

1. การเจริญเติบโตของผลิตภัณฑ์มวลรวมของเขตเศรษฐกิจพิเศษทั้งหมดเพิ่มขึ้น (จ.2 สำนักงานสภาพัฒนาการเศรษฐกิจและสังคมแห่งชาติ)
2. การลงทุนในพื้นที่เขตเศรษฐกิจพิเศษทั้งหมดได้รับการยกระดับ (จ.2 สำนักงานสภาพัฒนาการเศรษฐกิจและสังคมแห่งชาติ)

ตัวชี้วัดและค่าเป้าหมาย



Y2 ← Y1

X

การพัฒนาเขตพัฒนาพิเศษภาคตะวันออก ต้นแบบการพัฒนาเชิงพื้นที่ที่สมบูรณ์แบบ ช่วยผลักดันการพัฒนาเศรษฐกิจและสังคม และให้ประเทศไทยก้าวขึ้นสู่ระดับประเทศพัฒนาโดยเร็วที่สุด

การขยายตัวของผลิตภัณฑ์มวลรวมของพื้นที่เขตพัฒนาพิเศษภาคตะวันออกเพิ่มขึ้น (จ.3 สำนักงานคณะกรรมการนโยบายเขตพัฒนาพิเศษภาคตะวันออก)

อัตราการขยายตัวของผลิตภัณฑ์มวลรวมของพื้นที่เขตพัฒนาพิเศษภาคตะวันออก (ร้อยละต่อปี)				มูลค่าการลงทุนในเขตพัฒนาพิเศษภาคตะวันออก (ล้านบาท)			
(ปี ๖๑ - ๖๕) ขยายตัวร้อยละ ๖.๓	(ปี ๖๖ - ๗๐) ขยายตัวร้อยละ ๖.๓	(ปี ๗๑ - ๗๕) ขยายตัวร้อยละ ๖.๓	(ปี ๗๖ - ๘๐) ขยายตัวร้อยละ ๖.๓	(ปี ๖๑ - ๖๕) ๕๐๐,๐๐๐	(ปี ๖๖ - ๗๐) ๕๐๐,๐๐๐	(ปี ๗๑ - ๗๕) ๕๐๐,๐๐๐	(ปี ๗๖ - ๘๐) ๕๐๐,๐๐๐

การพัฒนาเขตพื้นที่ระเบียงเศรษฐกิจภาคใต้ พัฒนาการที่เศรษฐกิจใหม่และทางออกทางทะเลของภาคใต้ตอนบน โดยใช้ประโยชน์จากทรัพยากรในพื้นที่ที่สแกนกับเทคโนโลยีและนวัตกรรม และความได้เปรียบทางกายภาพและที่ตั้งของพื้นที่ รวมทั้งอนุรักษ์และฟื้นฟูทรัพยากรธรรมชาติและสิ่งแวดล้อม

การลงทุนในพื้นที่ระเบียงเศรษฐกิจภาคใต้เพิ่มขึ้น (จ.3 สำนักงานสภาพัฒนาการเศรษฐกิจและสังคมแห่งชาติ)

มูลค่าการลงทุนในพื้นที่ระเบียงเศรษฐกิจภาคใต้ (ล้านบาท)				จำนวนเมืองในพื้นที่ระเบียงเศรษฐกิจภาคใต้ที่ได้รับการพัฒนาให้เป็นเมืองน่าอยู่			
(ปี ๖๑ - ๖๕) ๑๐๐,๐๐๐ ล้านบาท	(ปี ๖๖ - ๗๐) ๑๐๐,๐๐๐ ล้านบาท	(ปี ๗๑ - ๗๕) ๑๐๐,๐๐๐ ล้านบาท	(ปี ๗๖ - ๘๐) ๑๐๐,๐๐๐ ล้านบาท	(ปี ๖๑ - ๖๕) ๒ เมือง (ระนอง และชุมพร)	(ปี ๖๖ - ๗๐) -	(ปี ๗๑ - ๗๕) ๑ เมือง (สุราษฎร์ธานี*)	(ปี ๗๖ - ๘๐) ๑ เมือง (นครศรีธรรมราช)

การขยายตัวของผลิตภัณฑ์มวลรวมของพื้นที่ระเบียงเศรษฐกิจภาคใต้เพิ่มขึ้น (จ.3 สำนักงานสภาพัฒนาการเศรษฐกิจและสังคมแห่งชาติ)

อัตราการขยายตัวของผลิตภัณฑ์มวลรวมของพื้นที่เขตพื้นที่ระเบียงเศรษฐกิจภาคใต้ (ร้อยละต่อปี)			
(ปี ๖๑ - ๖๕) อย่างน้อยร้อยละ ๕	(ปี ๖๖ - ๗๐) อย่างน้อยร้อยละ ๕	(ปี ๗๑ - ๗๕) อย่างน้อยร้อยละ ๕	(ปี ๗๖ - ๘๐) อย่างน้อยร้อยละ ๕

การพัฒนาเขตเศรษฐกิจพิเศษชายแดน มีวัตถุประสงค์สำคัญให้เกิดการกระจายความเจริญสู่ภูมิภาคโดยใช้โอกาสจากอาเซียน ลดความเหลื่อมล้ำทางรายได้ ยกระดับคุณภาพชีวิตของประชาชน และเสริมสร้างความมั่นคงในพื้นที่บริเวณชายแดน รวมทั้ง เพิ่มความสามารถในการแข่งขัน และการเชื่อมโยงกับประเทศเพื่อนบ้าน

การขยายตัวของผลิตภัณฑ์มวลรวมของพื้นที่เขตพัฒนาเศรษฐกิจพิเศษชายแดนเพิ่มขึ้น (จ.3 สำนักงานสภาพัฒนาการเศรษฐกิจและสังคมแห่งชาติ)

อัตราการขยายตัวของผลิตภัณฑ์มวลรวมของพื้นที่เขตพื้นที่ระเบียงเศรษฐกิจพิเศษชายแดน (ร้อยละต่อปี)				จำนวนเมืองในเขตพัฒนาเศรษฐกิจพิเศษชายแดนที่ได้รับการพัฒนาให้เป็นเมืองน่าอยู่ (จำนวนเมือง)			
(ปี ๖๑ - ๖๕) ขยายตัวร้อยละ ๑๑.๐	(ปี ๖๖ - ๗๐) ขยายตัวร้อยละ ๑๑.๐	(ปี ๗๑ - ๗๕) ขยายตัวร้อยละ ๑๑.๐	(ปี ๗๖ - ๘๐) ขยายตัวร้อยละ ๑๑.๐	(ปี ๖๑ - ๖๕) ๑ เมือง (สงขลา)	(ปี ๖๖ - ๗๐) ๖ เมือง (ตาก สระแก้ว เชียงราย* กาญจนบุรี* ทองค้ำย* มุกดาหาร*)	(ปี ๗๑ - ๗๕) -	(ปี ๗๖ - ๘๐) ๑ เมือง (นครพนม บรจิวาส และ ตราด)

การลงทุนในเขตพัฒนาเศรษฐกิจพิเศษชายแดนเพิ่มขึ้น (จ.3 สำนักงานคณะกรรมการส่งเสริมการลงทุน)

มูลค่าการลงทุนในเขตพัฒนาเศรษฐกิจพิเศษชายแดน (ล้านบาท)			
(ปี ๖๑ - ๖๕) ๑๐,๐๐๐ ล้านบาท	(ปี ๖๖ - ๗๐) ๑๐,๐๐๐ ล้านบาท	(ปี ๗๑ - ๗๕) ๒๐,๐๐๐ ล้านบาท	(ปี ๗๖ - ๘๐) ๒๐,๐๐๐ ล้านบาท

เมืองในพื้นที่เขตพัฒนาเศรษฐกิจพิเศษชายแดนที่ได้รับการพัฒนาให้เป็นเมืองน่าอยู่ (จ.3 กระทรวงมหาดไทย)

จำนวนเมืองในเขตพัฒนาเศรษฐกิจพิเศษชายแดนที่ได้รับการพัฒนาให้เป็นเมืองน่าอยู่ (จำนวนเมือง)			
(ปี ๖๑ - ๖๕) ๑ เมือง (สงขลา)	(ปี ๖๖ - ๗๐) ๖ เมือง (ตาก สระแก้ว เชียงราย* กาญจนบุรี* ทองค้ำย* มุกดาหาร*)	(ปี ๗๑ - ๗๕) -	(ปี ๗๖ - ๘๐) ๑ เมือง (นครพนม บรจิวาส และ ตราด)

10.ประเด็น การปรับเปลี่ยนค่านิยมและวัฒนธรรม



สถานการณ์

ปัญหาวิกฤติด้านคุณธรรมในสังคมไทย

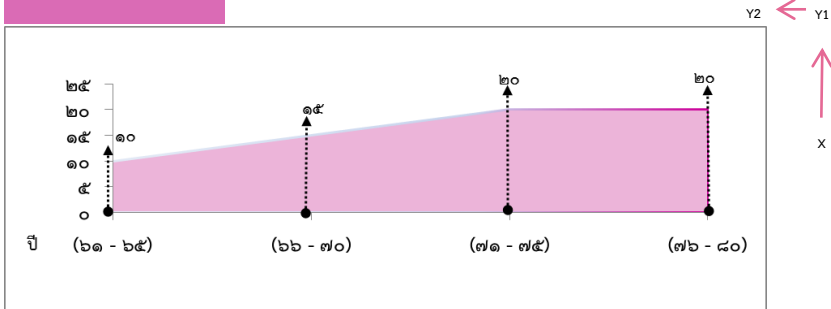
ประเด็น	ค่าเฉลี่ย	การแปลความ
๑. ปัญหาความซื่อสัตย์สุจริต การทุจริต คอร์รัปชัน	๔.๑๓	มาก
๒. ปัญหาจิตสำนึกสาธารณะ ขาดความรับผิดชอบต่อสังคมเห็นแก่ประโยชน์ส่วนตัวมากกว่าส่วนรวม	๓.๙๕	มาก
๓. ปัญหาพฤติกรรมวัตถุนิยม บริโภคนิยม ไม่มีคุณภาพพอเพียง	๓.๙๑	มาก
๔. ปัญหาขาดระเบียบวินัย ไม่เคารพ กติกา กฎหมาย	๓.๘๒	มาก
๕. ปัญหาขาดความสามัคคีเกิดความ ขัดแย้งในสังคม	๓.๗๓	มาก

ที่มา : โครงการสำรวจสถานการณ์ คุณธรรม จริยธรรมของสังคมไทย ปี ๒๕๖๑ (มกราคม - พฤษภาคม)

เป้าหมาย

คนไทยมีคุณธรรม จริยธรรม ค่านิยมที่ดีงาม และมีความรัก และภูมิใจในความเป็นไทยคนไทย นำหลักปรัชญาของเศรษฐกิจพอเพียงมาใช้ในการดำรงชีวิตสังคมไทยมีความสุขและเป็นที่ยอมรับของนานาชาติ (จ.2 กระบวนการวัฒนธรรม)

ตัวชี้วัดและค่าเป้าหมาย



การปลูกฝังคุณธรรม จริยธรรม ค่านิยม และการเสริมสร้างจิตสาธารณะและการเป็นพลเมืองที่ดี ผ่านการเลี้ยงดูในครอบครัว การบูรณาการเรื่องความซื่อสัตย์ วินัย คุณธรรม จริยธรรม ในการจัดการเรียนการสอน การสร้างความเข้มแข็งของสถาบันทางศาสนา การปลูกฝังค่านิยมและวัฒนธรรมโดยใช้ชุมชนเป็นฐาน การส่งเสริมให้คนไทยมีจิตสาธารณะ จิตอาสาและรับผิดชอบต่อส่วนรวม รวมทั้งการสร้างเสริมผู้นำการเปลี่ยนแปลงและต้นแบบที่ดีทั้งระดับบุคคลและองค์กร

คนไทยเป็นมนุษย์ที่สมบูรณ์ มีความพร้อมในทุกมิติตามมาตรฐานและสมคูลทั้งด้านสติปัญญา คุณธรรมจริยธรรม มีจิตวิญญาณที่ดี เข้าใจในการปฏิบัติตนปรับตัวเข้ากับสภาพแวดล้อม (จ.3 กระบวนการวัฒนธรรม)

ประชากรอายุ ๑๓ ปีขึ้นไป มีกิจกรรมการปฏิบัติตนที่สะท้อนการมีคุณธรรมจริยธรรมเพิ่มขึ้น			
(ปี ๖๑ - ๖๕)	(ปี ๖๖ - ๗๐)	(ปี ๗๑ - ๗๕)	(ปี ๗๖ - ๘๐)
ร้อยละ ๕ ต่อปี	ร้อยละ ๕ ต่อปี	ร้อยละ ๕ ต่อปี	ร้อยละ ๕ ต่อปี

การสร้างค่านิยมและวัฒนธรรมที่พึงประสงค์จากภาคธุรกิจ โดยการเสริมสร้างและพัฒนาภาค เพื่อให้ภาคธุรกิจ ส่งเสริมสนับสนุนและสร้างค่านิยมและวัฒนธรรมที่ดี และการยกระดับการบริหารจัดการ รวมถึงมาตรการของภาครัฐเพื่อให้ภาคธุรกิจร่วมรับผิดชอบในการปรับเปลี่ยนค่านิยมและวัฒนธรรม

ภาคธุรกิจมีบทบาทสำคัญในการลงทุนเพื่อสังคมเพิ่มขึ้น (จ.3 กระบวนการพัฒนาสังคมและความมั่นคงของมนุษย์)

จำนวนธุรกิจที่เป็นวิสาหกิจเพื่อสังคม			
(ปี ๖๑ - ๖๕)	(ปี ๖๖ - ๗๐)	(ปี ๗๑ - ๗๕)	(ปี ๗๖ - ๘๐)
๕๐ บริษัท	๑๐๐ บริษัท	๑๘๐ บริษัท	๓๐๐ บริษัท

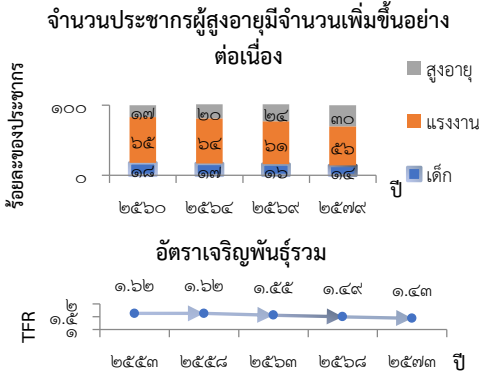
การใช้สื่อและสื่อสารมวลชนในการปลูกฝังค่านิยมและวัฒนธรรมของคนในสังคม โดยการพัฒนาสื่อสร้างสรรค์ และเสริมสร้างค่านิยมที่ดีให้กับเยาวชน และประชาชนทั่วไป พัฒนาสื่อเผยแพร่ เพื่อสร้างเสริมศิลปะและวัฒนธรรม และจัดสรรเวลาและเปิดพื้นที่ให้สื่อสร้างสรรค์สำหรับเด็ก เยาวชน และประชาชนในการปลูกจิตสำนึกและสร้างเสริมค่านิยมที่ดี

สื่อในสังคมไทยมีความเข้มแข็ง สามารถสร้างภูมิคุ้มกันให้แก่ประชาชนในสังคม ทำให้เกิดสังคมแห่งการเรียนรู้ตลอดวัย และสร้างสรรค์ (จ.3 กรมประชาสัมพันธ์)

ระดับความสำเร็จของการสร้างการรับ รู้ ความตระหนัก และการใช้สื่ออย่างตลอดวัยและสร้างสรรค์ของประชาชน กลุ่มเป้าหมาย			
(ปี ๖๑ - ๖๕)	(ปี ๖๖ - ๗๐)	(ปี ๗๑ - ๗๕)	(ปี ๗๖ - ๘๐)
ร้อยละ ๗๐	ร้อยละ ๘๐	ร้อยละ ๙๐	ร้อยละ ๙๐

11. ประเด็น คักยภาพคนตลอดช่วงชีวิต

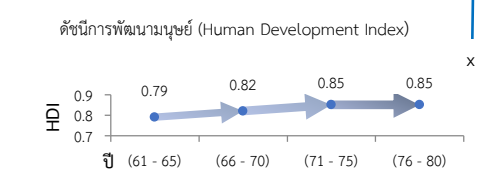
สถานการณ์



เป้าหมาย

คนไทยทุกช่วงวัยมีคุณภาพ ได้รับการพัฒนาอย่างสมดุล ทั้งด้านร่างกาย สติปัญญา และคุณธรรมจริยธรรม เป็นผู้ที่มีความรู้และทักษะในศตวรรษที่ ๒๑ รักการเรียนรู้อย่างต่อเนื่องตลอดชีวิต (จ.2 กระทรวงการพัฒนาสังคมและความมั่นคงของมนุษย์)

ตัวชี้วัดและค่าเป้าหมาย



การพัฒนาเด็กตั้งแต่ช่วงตั้งครรภ์จนถึงปฐมวัย โดยจัดให้มีการเตรียมความพร้อมให้แก่พ่อแม่ก่อนการตั้งครรภ์ พร้อมทั้งส่งเสริมอนามัยแม่และเด็กตั้งแต่เริ่มตั้งครรภ์

เด็กเกิดอย่างมีคุณภาพ มีพัฒนาการสมวัย สามารถเข้าถึงบริการที่มีคุณภาพ (จ.3 กระทรวงสาธารณสุข)

ดัชนีพัฒนาการเด็กสมวัย			
(ปี ๖๑ - ๖๕)	(ปี ๖๖ - ๗๐)	(ปี ๗๑ - ๗๕)	(ปี ๗๖ - ๘๐)
ไม่น้อยกว่า ร้อยละ ๘๐	ไม่น้อยกว่า ร้อยละ ๘๕	ไม่น้อยกว่า ร้อยละ ๙๐	ไม่น้อยกว่า ร้อยละ ๙๕

การสร้างสภาพแวดล้อมที่เอื้อต่อการพัฒนาและเสริมสร้างศักยภาพมนุษย์ โดยจำเป็นต้องมุ่งเน้นการพัฒนาและยกระดับคนในทุกมิติและในทุกช่วงวัยให้เป็นทรัพยากรมนุษย์ที่ดี เก่ง และมีคุณภาพพร้อมขับเคลื่อนการพัฒนาประเทศไปข้างหน้าได้อย่างเต็มศักยภาพ

ครอบครัวไทยมีความเข้มแข็ง และมีจิตสำนึกความเป็นไทย ดำรงชีวิตแบบพอเพียง (จ.3 กระทรวงการพัฒนาสังคมและความมั่นคงของมนุษย์)

ดัชนีครอบครัวอบอุ่น			
(ปี ๖๑ - ๖๕)	(ปี ๖๖ - ๗๐)	(ปี ๗๑ - ๗๕)	(ปี ๗๖ - ๘๐)
ร้อยละ ๗๕	ร้อยละ ๘๐	ร้อยละ ๘๕	ร้อยละ ๙๐

การพัฒนาช่วงวัยเรียน/วัยรุ่น จัดให้มีการพัฒนาทักษะความสามารถที่สอดคล้องกับทักษะในศตวรรษที่ ๒๑

วัยเรียน / วัยรุ่น มีความรู้และทักษะในศตวรรษที่ ๒๑ ครบถ้วน รู้จักคิด วิเคราะห์ รักการเรียนรู้ มีสำนึกพลเมือง มีความกล้าหาญทางจริยธรรม มีความสามารถในการแก้ปัญหา ปรับตัว สื่อสาร และทำงานร่วมกับผู้อื่นได้อย่างมีประสิทธิภาพตลอดชีวิต (จ.3 กระทรวงศึกษาธิการ)

คะแนนความสามารถในการแข่งขันการพัฒนาทุนมนุษย์ด้านทักษะ (Skill) ของ World Economic Forum (WEF)

(ปี ๖๑ - ๖๕)	(ปี ๖๖ - ๗๐)	(ปี ๗๑ - ๗๕)	(ปี ๗๖ - ๘๐)
เพิ่มขึ้นร้อยละ ๒๐	เพิ่มขึ้นร้อยละ ๒๐	เพิ่มขึ้นร้อยละ ๒๐	เพิ่มขึ้นร้อยละ ๒๕

การพัฒนาและยกระดับศักยภาพวัยแรงงาน ด้วยการพัฒนาการยกระดับศักยภาพ ทักษะและสมรรถนะของคนในช่วงวัยทำงานให้สอดคล้องกับความสามารถเฉพาะบุคคลและความต้องการของตลาดแรงงาน เพื่อสร้างความเข้มแข็งเศรษฐกิจและผลิดภาพเพิ่มขึ้นให้กับประเทศ

แรงงานมีศักยภาพในการเพิ่มผลผลิต มีทักษะอาชีพสูง ตระหนักในความสำคัญที่จะพัฒนาตนเองให้เต็มศักยภาพ สามารถปรับตัวและเรียนรู้สิ่งใหม่ตามพลวัตของโครงสร้างอาชีพและความต้องการของตลาดแรงงานเพิ่มขึ้น (จ.3 กระทรวงแรงงาน)

ผลิดภาพแรงงาน			
(ปี ๖๑ - ๖๕)	(ปี ๖๖ - ๗๐)	(ปี ๗๑ - ๗๕)	(ปี ๗๖ - ๘๐)
ไม่ต่ำกว่าร้อยละ ๒.๕ ต่อปี	ไม่ต่ำกว่าร้อยละ ๒.๕ ต่อปี	ไม่ต่ำกว่าร้อยละ ๒.๕ ต่อปี	ไม่ต่ำกว่าร้อยละ ๒.๕ ต่อปี

มีคนไทยที่มีความสามารถและผู้เชี่ยวชาญต่างประเทศ เข้ามาทำ วิทยาศาสตร์ เทคโนโลยี และนวัตกรรม ในอุตสาหกรรมเป้าหมาย (จ.3 กระทรวงแรงงาน)

สัดส่วนกำลังแรงงานด้าน วิทยาศาสตร์และเทคโนโลยี			
(ปี ๖๑ - ๖๕)	(ปี ๖๖ - ๗๐)	(ปี ๗๑ - ๗๕)	(ปี ๗๖ - ๘๐)
เพิ่มขึ้นร้อยละ ๑๐	เพิ่มขึ้นร้อยละ ๑๐	เพิ่มขึ้นร้อยละ ๑๐	สัดส่วนผู้สำเร็จการศึกษา วิทยาศาสตร์ เทคโนโลยี และนวัตกรรม เป็นร้อยละ ๕๐ ของผู้สำเร็จการศึกษาทั้งหมด

การส่งเสริมศักยภาพวัยผู้สูงอายุ โดยส่งเสริมการมีงานทำของผู้สูงอายุให้พึ่งพาตนเองได้ทางเศรษฐกิจ และร่วมเป็นพลังสำคัญต่อการพัฒนาเศรษฐกิจ ชุมชนและประเทศ

ผู้สูงอายุมีคุณภาพชีวิตที่ดี มีความมั่นคงในชีวิต มีทักษะการดำรงชีวิต เรียนรู้พัฒนาตลอดชีวิต มีส่วนร่วมในกิจกรรมสังคม สร้างมูลค่าเพิ่มให้แก่สังคม (จ.3 กระทรวงการพัฒนาสังคมและความมั่นคงของมนุษย์)

ร้อยละผู้สูงอายุที่มีศักยภาพมีงานทำ และรายได้เหมาะสม			
(ปี ๖๑ - ๖๕)	(ปี ๖๖ - ๗๐)	(ปี ๗๑ - ๗๕)	(ปี ๗๖ - ๘๐)
เพิ่มขึ้นร้อยละ ๑๐ ต่อ ๕ ปี	เพิ่มขึ้นร้อยละ ๑๐ ต่อ ๕ ปี	เพิ่มขึ้นร้อยละ ๑๐ ต่อ ๕ ปี	เพิ่มขึ้นร้อยละ ๑๐ ต่อ ๕ ปี

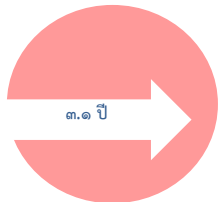
12. ประเด็นการพัฒนาการเรียนรู้



สถานการณ์

จำนวนปีการศึกษาเฉลี่ยของประชากรไทยวัยแรงงาน (กลุ่มอายุ ๑๕ - ๕๙ ปี) ปี ๒๕๕๙

๙.๕๐ ปี
ปี ๒๕๕๙
ระดับ ม.ต้น



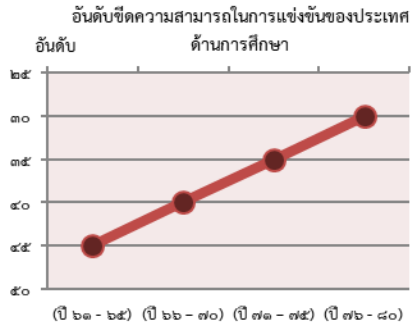
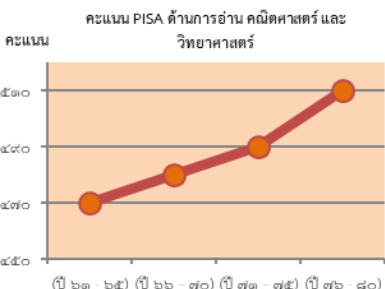
๑๒.๕ ปี
เป้าหมาย ปี ๒๕๗๙
ระดับ ม.ปลาย

ที่มา : สำนักงานเลขาธิการสภาการศึกษา กระทรวงศึกษาธิการ

เป้าหมาย

- คนไทยมีการศึกษาที่มีคุณภาพตามมาตรฐานสากล มีทักษะที่จำเป็นของโลกศตวรรษที่ ๒๑ สามารถในการแก้ปัญหาปรับตัว สื่อสาร และทำงานร่วมกับผู้อื่นได้อย่างมีประสิทธิภาพ มีนิสัยใฝ่เรียนรู้อย่างต่อเนื่องตลอดชีวิต (จ.2กระทรวงศึกษาธิการ)
- คนไทยได้รับการพัฒนาเต็มตามศักยภาพตามความถนัดและความสามารถของทุกปัญญา (จ.2 กระทรวงศึกษาธิการ)

ตัวชี้วัดและค่าเป้าหมาย



Y2 ← Y1
↑
X

การปฏิรูปกระบวนการเรียนรู้ที่ตอบสนองต่อการเปลี่ยนแปลงในศตวรรษที่ ๒๑ ด้วยการปรับเปลี่ยนระบบการเรียนรู้สำหรับศตวรรษที่ ๒๑ โดยพัฒนากระบวนการเรียนรู้ในทุกระดับชั้น ตั้งแต่ปฐมวัยจนถึงอุดมศึกษา ที่ใช้ฐานความรู้และระบบคิดในลักษณะ สหวิทยาการ พัฒนากระบวนการเรียนรู้ของผู้เรียนทุกระดับการศึกษา รวมถึงจัดกิจกรรมเสริมทักษะเพื่อพัฒนาทักษะสำหรับศตวรรษที่ ๒๑ พัฒนาระบบการเรียนรู้เชิงบูรณาการที่เน้นการลงมือ

คนไทยได้รับการศึกษาที่มีคุณภาพตามมาตรฐาน มีทักษะการเรียนรู้ และทักษะที่จำเป็นของโลกศตวรรษที่ ๒๑ สามารถเข้ารับการเรียนรู้อย่างต่อเนื่องตลอดชีวิต (จ.3 กระทรวงศึกษาธิการ)

สัดส่วนครูผ่านการทดสอบสมรรถนะวิชาชีพในระดับสูงตามมาตรฐานนานาชาติ			
(ปี 61 - 65) ร้อยละ 50	(ปี 66 - 70) ร้อยละ 100	(ปี 71 - 75) ร้อยละ 100	(ปี 76 - 80) ร้อยละ 100
ความแตกต่างของคะแนน PISA ในแต่ละกลุ่มโรงเรียนลดลง			
(ปี 61 - 65) ร้อยละ 20	(ปี 66 - 70) ร้อยละ 20	(ปี 71 - 75) ร้อยละ 20	(ปี 76 - 80) ร้อยละ 20
อัตราการเข้าเรียนสุทธิตามระดับมัธยมศึกษาตอนต้น			
(ปี 61 - 65) ร้อยละ 80	(ปี 66 - 70) ร้อยละ 90	(ปี 71 - 75) ร้อยละ 100	(ปี 76 - 80) ร้อยละ 100

การตระหนักถึงทุกปัญญาของมนุษย์ที่หลากหลาย ด้วยการพัฒนาและส่งเสริมทุกปัญญา ผ่านครอบครัว ระบบสถานศึกษา สภาพแวดล้อม รวมทั้งสื่อ โดยพัฒนาระบบบริหารจัดการ กลไกการคัดกรองและการส่งต่อเพื่อส่งเสริมการพัฒนาคนไทยตามทุกปัญญาให้เต็มตามศักยภาพ ส่งเสริมสนับสนุนครอบครัว ในการเสริมสร้างความสามารถพิเศษตามความถนัดและศักยภาพ ทั้งด้านกีฬา ภาษาและวัฒนธรรม สุนทรีย์

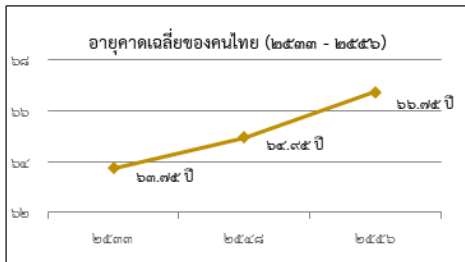
ประเทศไทยมีระบบข้อมูลเพื่อการส่งเสริมการพัฒนาศักยภาพตามทุกปัญญา เพื่อประโยชน์ในการพัฒนาและการส่งต่อการพัฒนาให้เต็มตามศักยภาพ (จ.3 กระทรวงศึกษาธิการ)

สัดส่วนสถานศึกษาที่สามารถจัดการเรียนการสอนที่สร้างสมดุทุกด้าน และมีการจัดการศึกษาเพื่อพัฒนาทุกปัญญารายบุคคล			
(ปี 61 - 65) ร้อยละ 10	(ปี 66 - 70) สถานศึกษาทุกแห่งสามารถจัดการเรียนตามทุกปัญญา	(ปี 71 - 75) สถานศึกษาทุกแห่งสามารถจัดการเรียนตามทุกปัญญา	(ปี 76 - 80) สถานศึกษาทุกแห่งสามารถจัดการเรียนตามทุกปัญญา
สัดส่วนเด็กและเยาวชนที่ได้รับการส่งต่อและพัฒนามตามศักยภาพ/ทุกปัญญา			
(ปี 61 - 65) ร้อยละ 10	(ปี 66 - 70) ร้อยละ 10	(ปี 71 - 75) ร้อยละ 10	(ปี 76 - 80) ร้อยละ 10

13. ประเด็น การเสริมสร้างให้คนไทยมีสุขภาพที่ดี



สถานการณ์

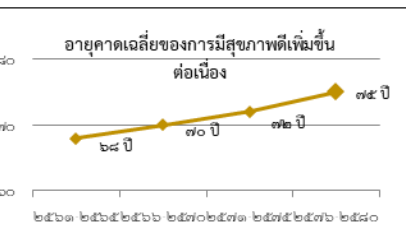


ที่มา รายงานการสาธารณสุขไทยปี ๒๕๕๔-๒๕๕๘ กระทรวงสาธารณสุข

เป้าหมาย

คนไทยมีสุขภาพที่ดีขึ้น และมีความเป็นอยู่ที่ (จ.2 กระทรวงสาธารณสุข)

ตัวชี้วัดและค่าเป้าหมาย



Y2 ← Y1
↑ X

การสร้างความรู้ด้านสุขภาพและการป้องกันและควบคุมปัจจัยเสี่ยงที่คุกคามสุขภาพ โดยพัฒนาสื่อเพื่อเสริม และเผยแพร่องค์ความรู้ด้านสุขภาพและด้านสุขภาพที่ถูกต้อง พัฒนาภาคีเครือข่ายประชาชน ชุมชน ท้องถิ่น ให้มีความรู้เกี่ยวกับการเจ็บป่วยและตายจากโรคที่ป้องกันได้ สร้างเสริมความรู้เพื่อเพิ่มศักยภาพในการจัดการสุขภาพของคนทุกกลุ่มวัย การพัฒนาระบบเฝ้าระวัง ป้องกัน ควบคุม และกลไกการสื่อสารประชาสัมพันธ์แบบบูรณาการทุกระดับ การพัฒนานโยบาย และมาตรการป้องกันและควบคุมปัจจัยเสี่ยงที่คุกคามสุขภาพ

ประชาชนมีความรอบรู้ด้านสุขภาพสามารถดูแลสุขภาพ มีพฤติกรรมสุขภาพที่พึงประสงค์ และสามารถป้องกันและลดโรคที่สามารถป้องกันได้ เกิดเป็นสังคมบ่มเพาะจิตสำนึกการมีสุขภาพที่ดี (จ.3 กระทรวงสาธารณสุข)

อัตราความรู้ด้านสุขภาพ ของประชากร			
(ปี ๖๑ - ๖๕) ร้อยละ ๕๐	(ปี ๖๖ - ๗๐) ร้อยละ ๖๐	(ปี ๗๑ - ๗๕) ร้อยละ ๘๐	(ปี ๗๖ - ๘๐) ร้อยละ ๑๐๐

การใช้ชุมชนเป็นฐานในการสร้างสภาพแวดล้อมที่เอื้อต่อการมีสุขภาพที่ดี โดยจัดสภาพแวดล้อมทางกายภาพ เพื่อเอื้อต่อการยกระดับสุขภาพของประชาชน ส่งเสริมสนับสนุนให้เกิดมาตรการของภาครัฐที่สนับสนุนสินค้าที่เป็นมิตรต่อสุขภาพประชาชน การวิเคราะห์ความเสี่ยง การประเมินความต้องการด้านสุขภาพ เพื่อการกำหนดนโยบายและขับเคลื่อนการดำเนินงานด้านการป้องกันและควบคุมปัจจัยเสี่ยงที่คุกคามสุขภาพ ในระดับชุมชน ตำบล อำเภอ และระดับจังหวัด สร้างการมีส่วนร่วมเฝ้าระวัง ป้องกัน และแก้ไขปัญหาสุขภาพ และการพัฒนาคุณภาพบริการอนามัยแบบบูรณาการร่วมกับชุมชน

จำนวนชุมชนสุขภาพดีเพิ่มขึ้น (จ.3 กระทรวงสาธารณสุข)

อัตราการนอนโรงพยาบาลโดยไม่จำเป็น ด้วยภาวะที่ควรควบคุมด้วยบริการผู้ป่วยนอก (ambulatory care sensitive conditions : ACSC) ลดลง			
(ปี ๖๑ - ๖๕) ไม่เกินร้อยละ ๑๐๐	(ปี ๖๖ - ๗๐) ไม่เกินร้อยละ ๑๐๐	(ปี ๗๑ - ๗๕) ไม่เกินร้อยละ ๑๐๐	(ปี ๗๖ - ๘๐) ไม่เกินร้อยละ ๑๐๐

การพัฒนาบบบริการสุขภาพที่ทันสมัยสนับสนุนการสร้างสุขภาพที่ดี โดยพัฒนาระบบบริการสุขภาพที่ทันสมัย ภายใต้ระบบการบริหารที่มีกระจายอำนาจ มีประสิทธิภาพ พอเพียง เป็นธรรมและยั่งยืน พัฒนาขีดความสามารถในการวิจัยด้านวิทยาศาสตร์การแพทย์และสาธารณสุข ปฏิรูประบบหลักประกันสุขภาพของประชาชนตลอดช่วงชีวิตให้มีประสิทธิภาพ โดยอยู่บนพื้นฐานความยั่งยืนทางการคลัง นำเทคโนโลยีและนวัตกรรมสมัยใหม่มาใช้กับระบบบริการสุขภาพ และระบบสุขภาพทางไกล พัฒนาระบบฐานข้อมูลที่สามารถเชื่อมโยงทุกหน่วยงานที่เกี่ยวข้องในระบบบริการสุขภาพ

มีระบบสาธารณสุขที่ได้มาตรฐานที่ประชากรทุกระดับเข้าถึงได้ (จ.3 กระทรวงสาธารณสุข)

การจัดอันดับประสิทธิภาพระบบบริการสุขภาพ			
(ปี ๖๑ - ๖๕) อันดับที่ ๑ ใน ๒๕	(ปี ๖๖ - ๗๐) อันดับที่ ๑ ใน ๒๐	(ปี ๗๑ - ๗๕) อันดับที่ ๑ ใน ๑๕	(ปี ๗๖ - ๘๐) อันดับที่ ๑ ใน ๑๕

การกระจายบริการสาธารณสุขอย่างทั่วถึงและมีคุณภาพ มีเป้าหมายเพื่อลดความเหลื่อมล้ำในการเข้าถึงบริการทางสาธารณสุข ด้วยการพัฒนาศูนย์สุขภาพให้เพิ่มกำลังคนและนำเทคโนโลยีดิจิทัลมาช่วยในการขยายการให้บริการ รวมทั้งยกระดับคุณภาพการให้บริการตามมาตรฐานสากลทุกพื้นที่

ลดความเหลื่อมล้ำในการเข้าถึงบริการสาธารณสุข (จ.3 กระทรวงสาธารณสุข)

ดัชนีความก้าวหน้าของการพัฒนาด้านสุขภาพ			
(ปี ๖๑ - ๖๕) ทุกจังหวัดไม่ต่ำกว่า ๐.๖๗	(ปี ๖๖ - ๗๐) ทุกจังหวัดไม่ต่ำกว่า ๐.๖๘	(ปี ๗๑ - ๗๕) ทุกจังหวัดไม่ต่ำกว่า ๐.๖๙	(ปี ๗๖ - ๘๐) ทุกจังหวัดไม่ต่ำกว่า ๐.๗๐

การพัฒนาและสร้างระบบรับมือปรับตัวต่อโรคอุบัติใหม่และอุบัติซ้ำที่เกิดจากการเปลี่ยนแปลงภูมิอากาศ ให้ความสำคัญกับแผนแนวร่วมสุขภาพและสร้างความตระหนักของประชาชน เรื่องโรคอุบัติใหม่และโรคอุบัติซ้ำที่เกิดจากการเปลี่ยนแปลงภูมิอากาศ พัฒนาโครงสร้างระบบสาธารณสุข เครือข่ายเตือนภัยและเฝ้าระวังโรคและภัยสุขภาพให้มีคุณภาพและมีประสิทธิภาพในการรองรับการปรับตัวจากการเปลี่ยนแปลงสภาพภูมิอากาศ และพัฒนาและยกระดับระบบรับมือปรับตัวต่อโรคอุบัติใหม่และโรคอุบัติซ้ำที่เกิดจากการเปลี่ยนแปลงภูมิอากาศ ได้แก่ ระบบสาธารณสุขสิ่งแวดล้อมและเวชศาสตร์ป้องกันทั้งระบบ การติดตามตรวจสอบและเฝ้าระวังโรคอุบัติใหม่และอุบัติซ้ำ รวมทั้งศึกษาวิจัยสร้างองค์ความรู้ด้านการส่งเสริมสุขภาพและการป้องกันโรคในประชากรทุกกลุ่ม โดยเฉพาะกลุ่มเปราะบาง เพิ่มขีดความสามารถในการติดตามวิเคราะห์และประเมินแนวโน้มสถานการณ์ปัญหาโรคอุบัติใหม่และอุบัติซ้ำ และสร้างความพร้อมของภาคีเครือข่ายในการรับมือกับภาวะฉุกเฉินจากโรคระบาดต่าง ๆ

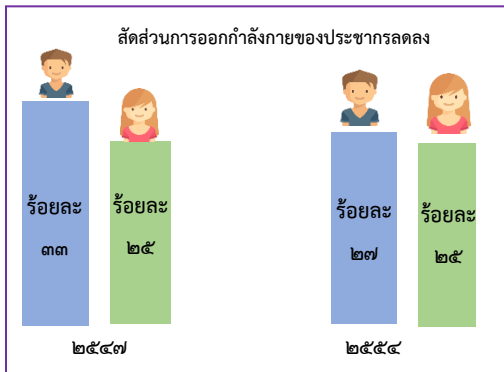
ประชาชนมีความรู้สุขภาพ เรื่องโรคอุบัติใหม่และโรคอุบัติซ้ำที่เกิดจากการเปลี่ยนแปลงภูมิอากาศ (จ.3 กระทรวงสาธารณสุข)

สัดส่วนประชาชนที่มีความรู้สุขภาพ เรื่องโรคอุบัติใหม่และโรคอุบัติซ้ำที่เกิดจากการเปลี่ยนแปลงภูมิอากาศ (ร้อยละของประชากรทั้งหมด)			
(ปี ๖๑ - ๖๕) เพิ่มเป็นร้อยละ ๕	(ปี ๖๖ - ๗๐) เพิ่มเป็นร้อยละ ๑๐	(ปี ๗๑ - ๗๕) เพิ่มเป็นร้อยละ ๑๕	(ปี ๗๖ - ๘๐) เพิ่มเป็นร้อยละ ๒๐

14. ประเด็น คักยภาพการศึกษา

จ.1 : กระทรวงการท่องเที่ยวและกีฬา

สถานการณ์

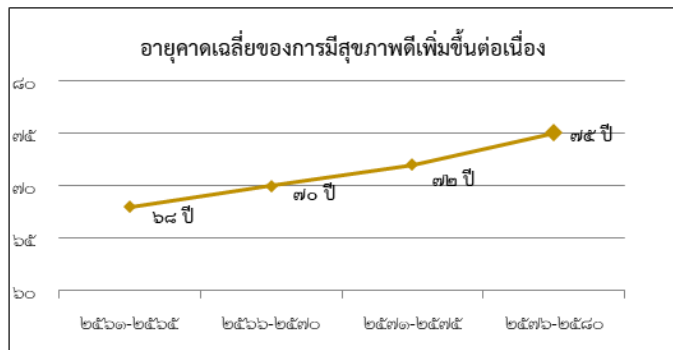


ที่มา แผนพัฒนาการศึกษาแห่งชาติ ฉบับที่ ๖ - กระทรวงการท่องเที่ยวและกีฬา

เป้าหมาย

ใช้กีฬาส่งเสริมคนไทยให้มีสุขภาพดี มีน้ำใจนักกีฬา และมีวินัย เคารพกฎกติกา (จ.2 : กระทรวงการท่องเที่ยวและกีฬา)

ตัวชี้วัดและค่าเป้าหมาย



Y2 ← Y1

↑
X

การส่งเสริมการออกกำลังกาย และกีฬาขั้นพื้นฐานให้กลายเป็นวิถีชีวิตและการส่งเสริมให้ประชาชนมีส่วนร่วมในกิจกรรมออกกำลังกาย กีฬาและนันทนาการ โดยส่งเสริมให้เกิดความรู้และความตระหนักในประโยชน์ของการออกกำลังกายและการเล่นกีฬาขั้นพื้นฐานที่มีความจำเป็นต่อทักษะในการดำรงชีวิต รวมถึงการปฐมพยาบาลเบื้องต้น รวมถึงความรู้และทัศนคติที่ถูกต้องในการเล่นและออกกำลังกายเพื่อรักษาสุขภาพและนันทนาการ เช่น อนาคตอุปกรณ์กีฬา และอาสาสมัคร การกีฬา ปลูกฝังประชาชนมีน้ำใจนักกีฬา และมีระเบียบ วินัย รู้แพ้ รู้ชนะ รู้อภัยและรู้จักการขอโทษ ส่งเสริมการออกกำลังกายและการเล่นกีฬาของเด็กและเยาวชน ทุกกลุ่มและทุกพื้นที่ทั้งในสถานศึกษาและนอกสถานศึกษา ส่งเสริมสนับสนุนการจัดกิจกรรมออกกำลังกาย กีฬาและนันทนาการของประชาชนอย่างต่อเนื่องในระดับท้องถิ่น ระดับจังหวัด ระดับภูมิภาคและระดับชาติ ส่งเสริมและสนับสนุนกิจกรรมนันทนาการตามความถนัดหรือความสนใจเฉพาะบุคคล ส่งเสริมสนับสนุนการพัฒนาโครงสร้างพื้นฐาน อุปกรณ์ สถานที่และสิ่งอำนวยความสะดวก ด้านการออกกำลังกาย การกีฬาและนันทนาการ ส่งเสริมสนับสนุนความร่วมมือระหว่างภาครัฐและเอกชน ในการร่วมลงทุนและบริหารจัดการสถานกีฬาในระดับชุมชน ท้องถิ่นและระดับประเทศ

คนไทยออกกำลังกาย เล่นกีฬา และนันทนาการอย่างสม่ำเสมอเพิ่มขึ้น (จ.3 : กระทรวงการท่องเที่ยวและกีฬา)

ประชาชนทุกภาคส่วนของประชากรทั้งหมดออกกำลังกายอย่างสม่ำเสมอ			
(ปี ๖๑ - ๖๕) ร้อยละ ๔๐	(ปี ๖๖ - ๗๐) ร้อยละ ๕๐	(ปี ๗๑ - ๗๕) ร้อยละ ๗๐	(ปี ๗๖ - ๘๐) ร้อยละ ๘๐

การส่งเสริมการศึกษาเพื่อพัฒนาสู่ระดับอาชีพ โดยส่งเสริมการศึกษาเพื่อพัฒนาสู่ระดับอาชีพ โดยมุ่งสร้างและพัฒนา นักกีฬาของชาติ การเฟ้นหานักกีฬาที่มีความสามารถ สร้างพื้นที่และโอกาสในการแข่งขันแสดงศักยภาพ ด้านกีฬา นันทนาการ และวิทยาศาสตร์การกีฬา การส่งเสริมการจัดกีฬาในระดับนานาชาติ และสร้างแรงบันดาลใจในการต่อยอดความสำเร็จจากความเป็นเลิศสู่การประกอบอาชีพและมีเส้นทางอาชีพที่มั่นคง ควบคู่กับส่งเสริมสนับสนุนศึกษาเชิงลึกด้านการกีฬา นันทนาการ และวิทยาศาสตร์การกีฬา

นักกีฬาไทยประสบความสำเร็จในการแข่งขันระดับนานาชาติ (จ.3 : กระทรวงการท่องเที่ยวและกีฬา)

อันดับการแข่งขันกีฬาในมหกรรมกีฬาระดับนานาชาติของนักกีฬาไทย			
(ปี ๖๑ - ๖๕) อันดับ ๗ ในระดับเอเชีย	(ปี ๖๖ - ๗๐) อันดับ ๖ ในระดับเอเชีย	(ปี ๗๑ - ๗๕) อันดับ ๕ ในระดับเอเชีย	(ปี ๗๖ - ๘๐) อันดับ ๔ ในระดับเอเชีย

บุคลากรด้านการศึกษาและนันทนาการ โดยพัฒนาบุคลากรด้านการศึกษาและนันทนาการ โดยมุ่งสร้างและพัฒนาบุคลากรด้านการศึกษาและนันทนาการทั้งครูหรือผู้สอนกีฬา ผู้ตัดสินกีฬา นักวิทยาศาสตร์การกีฬา ผู้บริหารการกีฬา อาสาสมัครกีฬา ตลอดจนผู้ที่เกี่ยวข้องต่างๆ อย่างเป็นระบบและมีมาตรฐาน สามารถถ่ายทอดความรู้ให้เด็ก เยาวชน ประชาชนทั่วไป บุคคลกลุ่มพิเศษ และผู้ด้อยโอกาสได้อย่างถูกต้อง และสามารถต่อยอดศักยภาพในการพัฒนาเป็นบุคลากรทางการกีฬาและนันทนาการที่มีมาตรฐานของประเทศ รวมทั้งการสนับสนุนและส่งเสริมการผลิตบุคลากรและการพัฒนาวัฒนธรรมที่สนับสนุนการพัฒนา กีฬาและนันทนาการ

บุคลากรด้านการศึกษาและนันทนาการมีคุณภาพและมาตรฐานเพิ่มขึ้น (จ.3 : กระทรวงการท่องเที่ยวและกีฬา)

มีบุคลากรด้านการศึกษา นันทนาการ และวิทยาศาสตร์การกีฬาทั่วประเทศที่ได้รับการรับรองมาตรฐานเพิ่มขึ้น			
(ปี ๖๑ - ๖๕) ร้อยละ ๕	(ปี ๖๖ - ๗๐) ร้อยละ ๕	(ปี ๗๑ - ๗๕) ร้อยละ ๕	(ปี ๗๖ - ๘๐) มีสัดส่วนที่เหมาะสมตามมาตรฐานสากล

15. ประเด็น พลังทางสังคม

จ.1 : กระบวนการพัฒนาสังคมและความมั่นคงของมนุษย์



สถานการณ์



ปี ๒๕๖๑ ประเทศไทย อยู่ในอันดับที่ ๙๒ จากทั้งหมด ๑๔๖ ประเทศ และได้คะแนนเพียง ๔๕.๙๑ ไม่มีด้านโอกาส

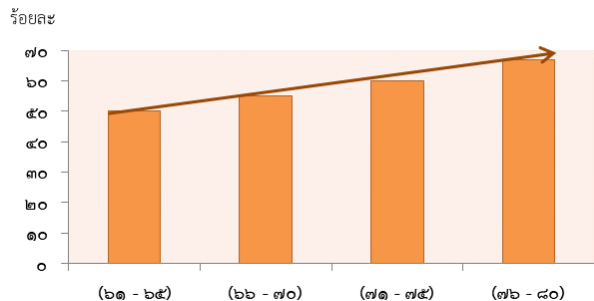
ที่มา: <https://www.socialprogress.org>

เป้าหมาย

ประเทศไทยมีความเท่าเทียมและเสมอภาคในสังคม (จ.2 : กระบวนการพัฒนาสังคมและความมั่นคงของมนุษย์)

ตัวชี้วัดและค่าเป้าหมาย

ดัชนีชี้วัดความก้าวหน้าทางสังคม



Y2 ← Y1
↑
X

การเสริมสร้างทุนทางสังคม เน้นการเปิดโอกาสให้เกิดกระบวนการรวมตัวของประชากรกลุ่มต่าง ๆ รวมถึงภาคีเครือข่าย ในการร่วมคิด ร่วมทำ และร่วมเป็นพลังสำคัญในการจัดการกับปัญหาความเหลื่อมล้ำทางเศรษฐกิจและสังคมประชาสังคม โดยการเพิ่มขีดความสามารถของชุมชนท้องถิ่นในการพัฒนา การพึ่งตนเอง และการจัดการตนเอง การต่อยอดจากรากฐานของสังคมวัฒนธรรมไทยมีทุนเดิมที่เป็นที่ยอมรับและยอมรับทั่วโลก คือความมีน้ำใจ การช่วยเหลือเกื้อกูลกัน

ภาคีการพัฒนาที่มีบทบาทในการพัฒนาสังคมมากขึ้นอย่างต่อเนื่อง (จ.3 : กระบวนการพัฒนาสังคมและความมั่นคงของมนุษย์)

ดัชนีชี้วัดทุนทางสังคม (เฉลี่ยร้อยละ)			
(ปี ๖๑ - ๖๕) เพิ่มขึ้นร้อยละ ๑๐	(ปี ๖๖ - ๗๐) เพิ่มขึ้นร้อยละ ๑๐	(ปี ๗๑ - ๗๕) เพิ่มขึ้นร้อยละ ๑๐	(ปี ๗๖ - ๘๐) เพิ่มขึ้นร้อยละ ๑๐

การรองรับสังคมสูงวัยเชิงรุก เน้นการเตรียมคนและสังคมเชิงรุกให้คนทุกช่วงวัยตระหนักรู้ มีความรอบรู้ และความรู้พร้อมรองรับการเป็นสังคมสูงวัยในทุกมิติ ทั้งในมิติเศรษฐกิจ สังคม สุขภาพ และสภาพแวดล้อม เพื่อให้เป็นประชากรที่มีคุณภาพที่สามารถพึ่งตนเองและเป็นพลังในการพัฒนาครอบครัว ชุมชน สังคม และประเทศให้ก้าวหน้าที่สุด รวมทั้งส่งเสริมให้ผู้สูงอายุเป็นพลังสังคมด้วยการถ่ายทอดประสบการณ์ และภูมิปัญญาให้กับประชากรรุ่นอื่น ๆ และส่งเสริมการปรับเปลี่ยนมุมมองและทัศนคติของสังคมที่มีต่อการปฏิบัติกับผู้สูงอายุ

ประชากรไทยมีการเตรียมการก่อนวัยสูงอายุเพื่อให้สูงวัยอย่างมีคุณภาพเพิ่มขึ้น (จ.3 : กระบวนการพัฒนาสังคมและความมั่นคงของมนุษย์)

สัดส่วนประชากรอายุ ๒๕ - ๕๙ ปี ที่มีการเตรียมการเพื่อยามสูงอายุทั้งมิติทางเศรษฐกิจ สังคม สุขภาพ และสภาพแวดล้อม เทียบกับจำนวนประชากรอายุ ๒๕ - ๕๙ ปี ทั้งหมด (เฉลี่ยร้อยละ)			
(ปี ๖๑ - ๖๕) ร้อยละ ๖๐	(ปี ๖๖ - ๗๐) ร้อยละ ๖๕	(ปี ๗๑ - ๗๕) ร้อยละ ๗๐	(ปี ๗๖ - ๘๐) ร้อยละ ๘๐
สัดส่วนผู้สูงอายุที่ประสบปัญหาความยากจนหลายมิติลดลง (เฉลี่ยร้อยละ)			
(ปี ๖๑ - ๖๕) ลดลงร้อยละ ๑๐	(ปี ๖๖ - ๗๐) ลดลงร้อยละ ๑๕	(ปี ๗๑ - ๗๕) ลดลงร้อยละ ๒๐	(ปี ๗๖ - ๘๐) ลดลงร้อยละ ๒๕

16. ประเด็น เศรษฐกิจฐานราก

จ.1 : กระบวนการคลัง



สถานการณ์

ร้อยละอาชีพของกลุ่มประชากรร้อยละ ๔๐ ที่มีรายได้น้อยที่สุดปี ๒๕๖๐



เกษตรกร
และแรงงานทั่วไป

๕๕.๕



อาชีพอิสระ

๓๕



อื่น ๆ

๑๙.๕

มีจำนวน
ประมาณ ๒๗ ล้านคน

ร้อยละ ๓๔.๗
เป็นคนจน/เกือบจน

มีรายได้เฉลี่ย
๓,๔๐๘ บาท/คน/เดือน

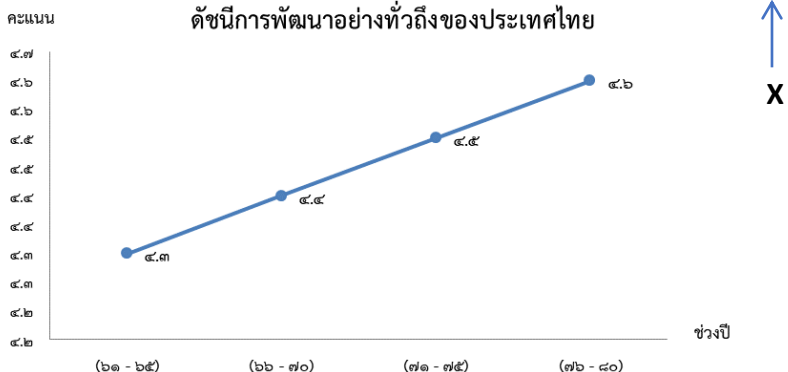
ที่มา : ข้อมูลการสำรวจภาวะเศรษฐกิจและสังคมของครัวเรือนสำนักงานสถิติแห่งชาติประมวลผลโดย
สำนักพัฒนาฐานข้อมูลและตัวชี้วัดภาวะสังคม สศช.

เป้าหมาย

รายได้ของประชากรกลุ่มรายได้น้อยเพิ่มขึ้นอย่างกระจายอย่างต่อเนื่อง
(จ.2 : กระบวนการคลัง)

ตัวชี้วัดและค่าเป้าหมาย

ดัชนีการพัฒนาย่างทั่วถึงของประเทศไทย



การยกระดับศักยภาพการเป็นผู้ประกอบการธุรกิจ โดยการเพิ่มพูนองค์ความรู้และทักษะในการเป็นผู้ประกอบการธุรกิจของเกษตรกร แรงงานทั่วไป และกลุ่มประชากรที่มีรายได้น้อยและไม่มั่นคงให้เป็นผู้ประกอบการ ผ่านการสนับสนุนการช่วยเหลือทางวิชาการต่าง ๆ เพื่อยกระดับองค์ความรู้และทักษะที่สำคัญและจำเป็นในการสร้างมูลค่าเพิ่มให้กับสินค้า เพื่อยกระดับและเพิ่มขีดความสามารถในการแข่งขันและก่อให้เกิดการสร้างรายได้ได้ด้วยตนเอง รวมถึงการบริหารจัดการหนี้สินครอบคลุมทั้งหนี้ในระบบและนอกระบบเพื่อการแก้ไขปัญหาหนี้สินอย่างยั่งยืน และการใช้ความรู้ เทคโนโลยีและนวัตกรรมมายกระดับห่วงโซ่อุปทานให้เป็นห่วงโซ่คุณค่าที่สามารถก่อให้เกิดการกระจายรายได้สู่ชุมชนได้อย่างเป็นธรรม

ศักยภาพและขีดความสามารถของเศรษฐกิจฐานรากเพิ่มขึ้น (จ.3 : กระบวนการคลัง)

อัตราการเติบโตของรายได้ของกลุ่มประชากรร้อยละ ๔๐ ที่มีรายได้ต่ำสุด (เฉลี่ยร้อยละ)

(ปี ๖๐ - ๖๕)	(ปี ๖๖ - ๗๐)	(ปี ๗๑ - ๗๕)	(ปี ๗๖ - ๘๐)
ไม่ต่ำกว่าร้อยละ ๑๕ ต่อปี	ไม่ต่ำกว่าร้อยละ ๒๐ ต่อปี	ไม่ต่ำกว่าร้อยละ ๒๐ ต่อปี	ไม่ต่ำกว่าร้อยละ ๒๐ ต่อปี

การสร้างสภาพแวดล้อมและกลไกที่ส่งเสริมการพัฒนาเศรษฐกิจฐานราก เน้นส่งเสริมการรวมกลุ่มในรูปแบบที่มีโครงสร้างกระจายรายได้ ทั้งวิสาหกิจชุมชน สหกรณ์ และวิสาหกิจเพื่อสังคม การพัฒนาช่องทางทางการตลาดและเครือข่าย เพื่อให้เกิดการจัดการกลไกการตลาดครบวงจรในรูปแบบการค้าที่เป็นธรรม รวมถึงการมีกติกาให้เกิดโครงสร้างกระจายรายได้ให้กับเศรษฐกิจชุมชนได้อย่างเป็นรูปธรรม การส่งเสริมการเข้าถึงแหล่งทุนและทรัพยากรต่าง ๆ ที่จำเป็น และการบริหารจัดการกลไกต่าง ๆ เพื่อให้เศรษฐกิจชุมชนมีทุนในการพัฒนาการสินค้าและยกระดับเป็นผู้ประกอบการธุรกิจผู้ประกอบการเศรษฐกิจฐานรากมีรายได้เพิ่มขึ้นอย่างต่อเนื่อง (จ.3 : กระบวนการมหาดไทย)

อัตราการเติบโตของมูลค่าเศรษฐกิจฐานรากของมูลค่าสินค้า OTOP (เฉลี่ยร้อยละ)

(ปี ๖๐ - ๖๕)	(ปี ๖๖ - ๗๐)	(ปี ๗๑ - ๗๕)	(ปี ๗๖ - ๘๐)
อย่างน้อย ร้อยละ ๓๐ ของปีฐาน	อย่างน้อย ร้อยละ ๔๐ ของปีฐาน	อย่างน้อย ร้อยละ ๕๐ ของปีฐาน	อย่างน้อย ร้อยละ ๕๐ ของปีฐาน

กลุ่มประชากรรายได้ต่ำสุดร้อยละ ๔๐ มีความสามารถในการบริหารจัดการหนี้สินได้มีประสิทธิภาพเพิ่มขึ้นอย่างต่อเนื่อง (จ.3 : กระบวนการมหาดไทย)

สัดส่วนภาระหนี้ต่อรายได้ (debt service ratio) (ร้อยละ)

(ปี ๖๐ - ๖๕)	(ปี ๖๖ - ๗๐)	(ปี ๗๑ - ๗๕)	(ปี ๗๖ - ๘๐)
ร้อยละ ๕๕	ร้อยละ ๕๐	ร้อยละ ๔๕	ร้อยละ ๔๐

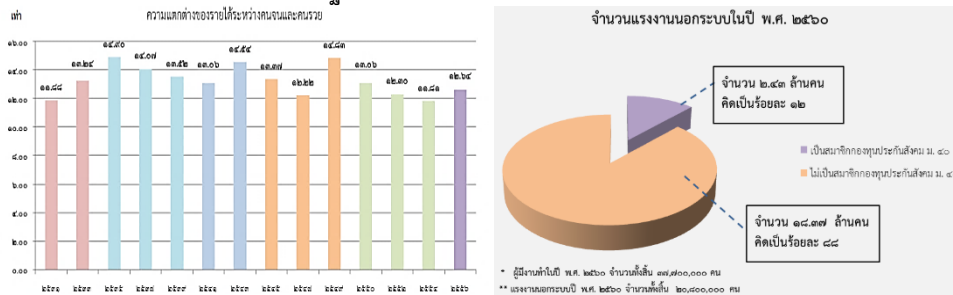
17. ประเด็น ความเสมอภาคและหลักประกันทางสังคม

จ.1 : กระบวนการพัฒนาสังคมและความมั่นคงของมนุษย์



สถานการณ์

ปัญหาความเหลื่อมล้ำยังคงเป็นประเด็นท้าทายสำหรับประเทศไทยนับตั้งแต่แผนพัฒนาเศรษฐกิจและสังคมแห่งชาติฉบับที่ ๖



ที่มา : สำนักงานประกันสังคม

ที่มา : สำนักงานสภาพัฒนาการเศรษฐกิจและสังคมแห่งชาติ

เป้าหมาย

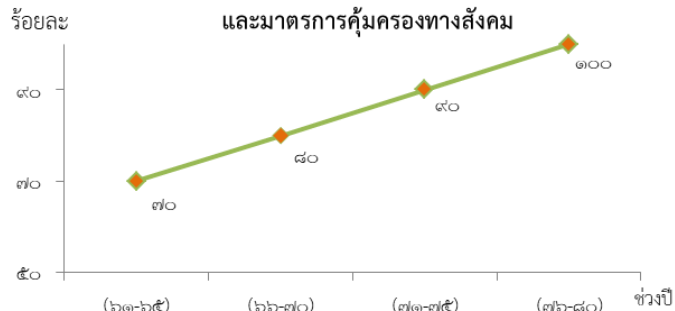
คนไทยทุกคนได้รับการคุ้มครองและมีหลักประกันทางสังคมเพิ่มขึ้น (จ.2 : กระบวนการพัฒนาสังคมและความมั่นคงของมนุษย์)

ตัวชี้วัดและค่าเป้าหมาย

สัดส่วนประชากรที่ได้รับความคุ้มครองตามระบบและมาตรการคุ้มครองทางสังคม

Y2 ← Y1

↑ X



การคุ้มครองทางสังคมขั้นพื้นฐานและหลักประกันทางเศรษฐกิจ สังคม และสุขภาพ เน้นการขยายความคุ้มครองทางสังคมขั้นต่ำให้ทุกชีวิตให้สามารถดำรงชีวิตได้อย่างสมกับความเป็นมนุษย์ โดยเป็นสวัสดิการที่ทุกภาคส่วนร่วมกันรับผิดชอบ สร้างระบบคุ้มครองและป้องกันแบบถ้วนหน้า และพัฒนาระบบหลักประกันทางสังคมด้านสุขภาพและเศรษฐกิจให้มีประสิทธิภาพและความคุ้มค่า ครอบคลุมอย่างทั่วถึงและเป็นธรรม รวมถึงการคุ้มครองแรงงานไทยให้มีสวัสดิภาพในการทำงานโดยยกระดับกลไกการดูแลคุ้มครองสวัสดิภาพของผู้ใช้แรงงานให้เป็นไปตามมาตรฐานสากล และส่งเสริมการทำงานที่มีคุณค่า และการคุ้มครองผู้บริโภคที่ได้รับสินค้าและบริการที่ปลอดภัยและได้มาตรฐาน เพื่อให้เกิดความเป็นธรรมและลดความเสียหายเปรียบของผู้บริโภคคนไทยทุกคน โดยเฉพาะกลุ่มด้อยโอกาสและกลุ่มเปราะบางได้รับการคุ้มครองและมีหลักประกันทางสังคมเพิ่มขึ้น

(จ.3 : กระบวนการพัฒนาสังคมและความมั่นคงของมนุษย์)

สัดส่วนประชากรกลุ่มด้อยโอกาสและกลุ่มเปราะบางที่ได้รับความคุ้มครองตามมาตรการคุ้มครองทางสังคมอย่างน้อย ๙ กรณี ได้แก่ (๑) เจ็บป่วย (๒) คลอดบุตร (๓) ตาย (๔) ทูพพลภาพ/พิการ (๕) เงินช่วยเหลือครอบครัวหรือบุตร (๖) ชราภาพ (๗)ว่างงาน (๘) ผู้อยู่ในอุปการะ (๙) และการบาดเจ็บจากการทำงาน			
(ปี ๖๑ - ๖๕)	(ปี ๖๖ - ๗๐)	(ปี ๗๑ - ๗๕)	(ปี ๗๖ - ๘๐)
ร้อยละ ๘๐	ร้อยละ ๙๐	ร้อยละ ๑๐๐	ร้อยละ ๑๐๐

มาตรการแบบเจาะจงกลุ่มเป้าหมายเพื่อแก้ปัญหาเฉพาะกลุ่ม เน้นการพัฒนามาตรการและพัฒนากลไกสนับสนุนช่วยเหลือประชาชนในกลุ่มเปราะบาง มีความเสี่ยงสูง และมีความสามารถในการปรับตัวต่ำ เพื่อให้เกิดประสิทธิภาพในการใช้ทรัพยากรของรัฐในการแก้ปัญหาให้ตรงจุดและตรงกับกลุ่มที่ต้องการความช่วยเหลืออย่างแท้จริงและมีระบบและกลไกในการให้ความช่วยเหลือกลุ่มเป้าหมายที่ต้องการความช่วยเหลือเป็นพิเศษได้ครอบคลุมมากยิ่งขึ้น (จ.3 : กระบวนการพัฒนาสังคมและความมั่นคงของมนุษย์)


ดัชนีความยากจนแบบหลายมิติของกลุ่มเป้าหมายที่ต้องการความช่วยเหลือ			
(ปี ๖๑ - ๖๕)	(ปี ๖๖ - ๗๐)	(ปี ๗๑ - ๗๕)	(ปี ๗๖ - ๘๐)
ลดลงร้อยละ ๑๐	ลดลงร้อยละ ๑๐	ลดลงร้อยละ ๑๐	ลดลงร้อยละ ๑๐

18. ประเด็น การเติบโตอย่างยั่งยืน

จ.1 : กระทรวงทรัพยากรธรรมชาติและสิ่งแวดล้อม



สถานการณ์



ที่มา : Yale Center for Environmental Law & Policy


เป้าหมาย

สภาพแวดล้อมของประเทศไทยมีคุณภาพดีขึ้นอย่างยั่งยืน (จ.2 : กระทรวงทรัพยากรธรรมชาติและสิ่งแวดล้อม)

ตัวชี้วัดและค่าเป้าหมาย

Y2 ← Y1

อันดับ อันดับของประเทศด้านความยั่งยืนและคุณภาพสิ่งแวดล้อมในระดับโลก



(๒๕๖๑ - ๒๕๖๕) (๒๕๖๖ - ๒๕๗๐) (๒๕๗๑ - ๒๕๗๕) (๒๕๗๖ - ๒๕๘๐)

การสร้างการเติบโตอย่างยั่งยืนบนสังคมเศรษฐกิจสีเขียว อุตสาหกรรมและพื้นที่ความหลากหลายทางชีวภาพในและนอกถิ่นกำเนิด โดยเฉพาะสัตว์ป่าและพันธุ์พืชที่ใกล้สูญพันธุ์ ด้วยการดำเนินการปราบปรามและป้องกัน การบุกรุกทำลายเพื่อปกป้องรักษาทรัพยากรป่าไม้ บริหารจัดการการใช้ประโยชน์ที่ดินในพื้นที่ป่าไม้บนพื้นฐานให้คนและชุมชนสามารถอยู่ร่วมกับป่าได้ พื้นที่ทรัพยากรป่าไม้ให้กลับมามีสภาพที่สมบูรณ์ รวมทั้งรักษาและเพิ่มพื้นที่สีเขียวที่เป็นมิตรกับสิ่งแวดล้อม

การบริโภคและการผลิตของประเทศมีความยั่งยืนสูงขึ้น (จ.2 : กระทรวงทรัพยากรธรรมชาติและสิ่งแวดล้อม)

ดัชนีสมรรถนะสิ่งแวดล้อม (คะแนน)			
(ปี ๖๑ - ๖๕) ๕๐ คะแนน	(ปี ๖๖ - ๗๐) ๕๕ คะแนน	(ปี ๗๑ - ๗๕) ๖๐ คะแนน	(ปี ๗๖ - ๘๐) ๖๕ คะแนน

พื้นที่สีเขียวทุกประเภทเพิ่มขึ้น (จ.2 : กระทรวงทรัพยากรธรรมชาติและสิ่งแวดล้อม)

สัดส่วนพื้นที่สีเขียวทุกประเภท ได้แก่ พื้นที่ป่าธรรมชาติ พื้นที่ป่าเศรษฐกิจเพื่อการใช้ประโยชน์ พื้นที่สีเขียวในเมืองและชนบท รวมทั้งป่าในเมืองและชุมชนเพื่อการเรียนรู้ที่นอกเหนือไป (ร้อยละของพื้นที่ทั่วประเทศ)			
(ปี ๖๑ - ๖๕) - สัดส่วนพื้นที่สีเขียวที่เป็นป่าธรรมชาติ ร้อยละ ๑๒ - พื้นที่ป่าเศรษฐกิจเพื่อการใช้ประโยชน์ ร้อยละ ๑๐ - พื้นที่สีเขียวในเขตเมืองและชนบท ร้อยละ ๒	(ปี ๖๖ - ๗๐) - สัดส่วนพื้นที่สีเขียวที่เป็นป่าธรรมชาติ ร้อยละ ๑๓ - พื้นที่ป่าเศรษฐกิจเพื่อการใช้ประโยชน์ ร้อยละ ๑๒ - พื้นที่สีเขียวในเขตเมืองและชนบท ร้อยละ ๓	(ปี ๗๑ - ๗๕) - สัดส่วนพื้นที่สีเขียวที่เป็นป่าธรรมชาติ ร้อยละ ๑๔ - พื้นที่ป่าเศรษฐกิจเพื่อการใช้ประโยชน์ ร้อยละ ๑๕ - พื้นที่สีเขียวในเขตเมืองและชนบท ร้อยละ ๔	(ปี ๗๖ - ๘๐) - สัดส่วนพื้นที่สีเขียวที่เป็นป่าธรรมชาติ ร้อยละ ๑๕ - พื้นที่ป่าเศรษฐกิจเพื่อการใช้ประโยชน์ ร้อยละ ๑๕ - พื้นที่สีเขียวในเขตเมืองและชนบท ร้อยละ ๕

การสร้างการเติบโตอย่างยั่งยืนบนสังคมเศรษฐกิจภาคทะเล ปรับปรุงฟื้นฟูและสร้างใหม่ทรัพยากรทางทะเลและชายฝั่งที่ระบบ โดยมุ่งเน้นการแก้ไขปัญหาสิ่งแวดล้อมทางทะเลที่สำคัญ จัดให้มีพื้นที่คุ้มครองทางทะเลในรูปแบบต่าง ๆ ควบคุมและยกเลิกเครื่องมือประมงแบบทำลายล้าง ประกอบกับการดูแลที่มีประสิทธิภาพโดยส่งเสริมการมีส่วนร่วมของภาคเอกชนและประชาชนในพื้นที่ พัฒนากลไกคุ้มครองสัตว์ที่มีความสำคัญต่อระบบนิเวศ การท่องเที่ยว และการอนุรักษ์ที่มีมาตรฐานระดับสากล

ความสมบูรณ์ของระบบนิเวศทางทะเลเพิ่มขึ้น (จ.2 : กระทรวงทรัพยากรธรรมชาติและสิ่งแวดล้อม)

ดัชนีคุณภาพมหาสมุทร (คะแนน)			
(ปี ๖๑ - ๖๕) ๗๐ คะแนน	(ปี ๖๖ - ๗๐) ๗๒ คะแนน	(ปี ๗๑ - ๗๕) ๗๕ คะแนน	(ปี ๗๖ - ๘๐) ๗๗ คะแนน

การสร้างการเติบโตอย่างยั่งยืนบนสังคมที่เป็นมิตรต่อสภาพภูมิอากาศ ให้ความสำคัญกับการกำหนดเป้าหมายและแนวทางการลดก๊าซเรือนกระจกของประเทศในระยะยาวที่สอดคล้องกับการพัฒนาในมิติเศรษฐกิจ สังคม และสิ่งแวดล้อมอย่างยั่งยืน พัฒนาระบบฐานข้อมูลกลางเพื่อสนับสนุนการดำเนินงานด้านการลดก๊าซเรือนกระจกของประเทศอย่างมีประสิทธิภาพ รวมทั้งพัฒนาระบบการรายงานข้อมูลและระบบติดตามประเมินผลการลดก๊าซเรือนกระจกที่ครอบคลุมทุกสาขา โดยมีความเชื่อมโยงของเครือข่ายข้อมูลในทุกภาคส่วน และดำเนินงานตามแนวทางการลดก๊าซเรือนกระจกในสาขาพลังงานและขนส่ง กระบวนการอุตสาหกรรมและการใช้ผลิตภัณฑ์ และการจัดการการขนส่ง มุ่งเน้นในด้านปรับปรุงการบริหารจัดการที่ป็นมิตรกับระบบ โดยคำนึงถึงปัจจัยการเปลี่ยนแปลงสภาพภูมิอากาศในระยะยาว

การปล่อยก๊าซเรือนกระจกของประเทศไทยลดลง (จ.2 : กระทรวงทรัพยากรธรรมชาติและสิ่งแวดล้อม)

ปริมาณการปล่อยก๊าซเรือนกระจกโดยรวมในสาขาพลังงานและขนส่ง สาขากระบวนการอุตสาหกรรมและการใช้ผลิตภัณฑ์ และสาขาจัดการของเสียอันตราย (ล้านตันคาร์บอนไดออกไซด์)			
(ปี ๖๑ - ๖๕) ลดลงอย่างน้อย ร้อยละ ๑๒ จากกรณีปกติ	(ปี ๖๖ - ๗๐) ลดลงอย่างน้อย ร้อยละ ๑๕ จากกรณีปกติ	(ปี ๗๑ - ๗๕) ลดลงอย่างน้อย ร้อยละ ๒๐ จากกรณีปกติ	(ปี ๗๖ - ๘๐) ลดลงอย่างน้อย ร้อยละ ๒๐ จากกรณีปกติ

การจัดการมลพิษที่มีผลกระทบต่อสิ่งแวดล้อม และสารเคมีในภาคเกษตรที่ระบบให้เป็นไปตามมาตรฐานสากลและค่ามาตรฐานสากล เช่น ด้านดิน น้ำ อากาศ ป่าไม้ สัตว์ป่า และความหลากหลายทางชีวภาพกับทุกภาคส่วนอย่างเคร่งครัด

คุณภาพน้ำในแหล่งน้ำผิวดิน แหล่งน้ำใต้ดินและแหล่งน้ำทะเลมีคุณภาพเหมาะสมกับประเภทการใช้ประโยชน์ (จ.2 : กระทรวงทรัพยากรธรรมชาติและสิ่งแวดล้อม)

คุณภาพของน้ำในแหล่งน้ำผิวดิน แหล่งน้ำทะเล และแหล่งน้ำใต้ดิน อยู่ในเกณฑ์เหมาะสมกับประเภทของการใช้ประโยชน์ (ร้อยละของพื้นที่เป้าหมายทั้งหมด)			
(ปี ๖๑ - ๖๕) ร้อยละ ๓๕ ของพื้นที่เป้าหมาย	(ปี ๖๖ - ๗๐) ร้อยละ ๔๐ ของพื้นที่เป้าหมาย	(ปี ๗๑ - ๗๕) ร้อยละ ๔๐ ของพื้นที่เป้าหมาย	(ปี ๗๖ - ๘๐) ร้อยละ ๔๐ ของพื้นที่เป้าหมาย

คุณภาพอากาศ ดีขึ้น และความสิ้นเปลืองอยู่ระดับมาตรฐานของประเทศไทย (จ.2 : กระทรวงทรัพยากรธรรมชาติและสิ่งแวดล้อม)

คุณภาพอากาศ ดีขึ้น และความสิ้นเปลืองอยู่ในเกณฑ์มาตรฐานประเทศไทย (ร้อยละของพื้นที่เป้าหมายทั้งหมด)			
(ปี ๖๑ - ๖๕) ร้อยละ ๓๕ ของพื้นที่เป้าหมาย	(ปี ๖๖ - ๗๐) ร้อยละ ๔๐ ของพื้นที่เป้าหมาย	(ปี ๗๑ - ๗๕) ร้อยละ ๔๐ ของพื้นที่เป้าหมาย	(ปี ๗๖ - ๘๐) ร้อยละ ๔๐ ของพื้นที่เป้าหมาย

การจัดการขยะมูลฝอยติดเชื้อ ของเสียอันตราย สารเคมีในภาคเกษตร และกากอุตสาหกรรมมีประสิทธิภาพมากขึ้น (จ.2 : กระทรวงอุตสาหกรรม)

ดัชนีประสิทธิภาพการจัดการขยะ			
(ปี ๖๑ - ๖๕) ๐.๗๕	(ปี ๖๖ - ๗๐) ๐.๘๑	(ปี ๗๑ - ๗๕) ๐.๘๔	(ปี ๗๖ - ๘๐) ๐.๘๕

การยกระดับกระบวนการด้านทรัพยากรธรรมชาติและสิ่งแวดล้อมเพื่อกำหนดอนาคตประเทศ ส่งเสริมคุณลักษณะและพฤติกรรมที่พึงประสงค์ด้านสิ่งแวดล้อมและคุณภาพชีวิตที่ดีของประเทศไทย พัฒนาเครื่องมือ กลไกและระบบยุติธรรม และระบบประชาธิปไตยสิ่งแวดล้อมไทยมีคุณลักษณะและพฤติกรรมที่พึงประสงค์ด้านสิ่งแวดล้อมและคุณภาพชีวิตที่ดี (จ.2 : กระทรวงทรัพยากรธรรมชาติและสิ่งแวดล้อม)

ดัชนีการตระหนักรู้ด้านสิ่งแวดล้อม			
(ปี ๖๑ - ๖๕) ร้อยละ ๒๐	(ปี ๖๖ - ๗๐) ร้อยละ ๒๐	(ปี ๗๑ - ๗๕) ร้อยละ ๒๐	(ปี ๗๖ - ๘๐) ร้อยละ ๒๐

19. ประเด็น การบริหารจัดการน้ำทั้งระบบ



จ.1 : สำนักงานทรัพยากรน้ำ

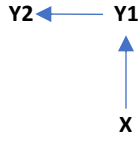
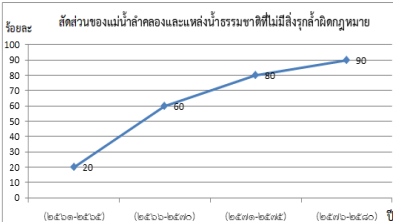
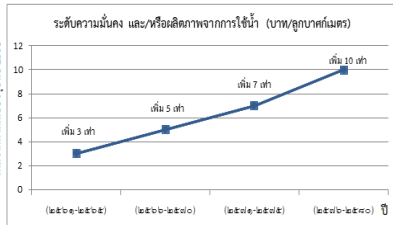
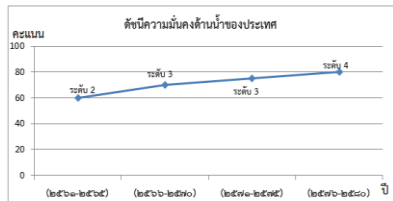
สถานการณ์

1. ภาพรวมความต้องการใช้น้ำในประเทศมีจำนวน ๑๕๑,๗๕๐ ล้านลูกบาศก์เมตร
2. ศักยภาพของการเข้าถึงแหล่งน้ำของภาคส่วนต่างๆมีจำนวน ๑๒๖,๑๔๐ ล้านลูกบาศก์เมตร

เป้าหมาย

๑. ความมั่นคงด้านน้ำของประเทศเพิ่มขึ้น (จ.2 : สม. ทรัพยากรน้ำแห่งชาติ)
๒. ผลผลิตของน้ำทั้งระบบเพิ่มขึ้น ในการใช้น้ำอย่างประหยัดและสร้างมูลค่าเพิ่มจากการใช้น้ำ (จ.2 สม. ทรัพยากรน้ำแห่งชาติ)
๓. แม่น้ำลำคลองและแหล่งน้ำธรรมชาติได้รับการอนุรักษ์และฟื้นฟูสภาพให้มีระบบนิเวศที่ดี (จ.2 สม. ทรัพยากรน้ำแห่งชาติ)

ตัวชี้วัดและค่าเป้าหมาย



แผนแม่บทภายใต้ยุทธศาสตร์ชาติประเด็นการบริหารจัดการน้ำทั้งระบบ จึงมุ่งเน้นการกำหนดเป้าหมาย และแนวทางพัฒนาระบบจัดการน้ำทั้งระบบ เพื่อให้เกิดความมั่นคง เพิ่มผลผลิต ในเรื่องการจัดการและการใช้น้ำทุกภาคส่วน โดยมีแนวทางพัฒนาประกอบด้วยแผนย่อย ๓ แผน ดังนี้

การพัฒนาการจัดการน้ำเชิงบูรณาการทั้งระบบเพื่อเพิ่มความมั่นคงด้านน้ำของประเทศ ด้วยการเพิ่มความมั่นคงด้านน้ำอุปโภคบริโภคโดยพิจารณาทั้งที่ชุมชน โดยยกระดับการดูแลและดูแลระบบน้ำในชุมชนชนบท ให้ระดับความมั่นคงด้านน้ำเพื่อสิ่งแวดล้อมโดยอนุรักษ์แหล่งน้ำธรรมชาติ แม่น้ำลำคลอง ปรับปรุงคุณภาพน้ำ และพัฒนาพื้นที่ริมลำน้ำหลัก เพื่อยกระดับคุณภาพชีวิตและการท่องเที่ยวที่ระดมการพึ่งตัวจากพืชน้ำที่กินน้ำและลดความเสี่ยงจากภัยพิบัติด้านน้ำเทียบจากกรณีปกติ

ระดับความมั่นคงด้านน้ำอุปโภคบริโภคเพิ่มขึ้น จากระดับ ๓ ให้เป็นระดับ ๔ (สูงสุดที่ระดับ ๕) (จ.3 : กระทรวงมหาดไทย)

ดัชนีความมั่นคงด้านน้ำอุปโภคบริโภค (ระดับ)			
(ปี ๒๖ ๖๕) อยู่ในระดับ ๓.๖๕	(ปี ๒๖ ๗๐) อยู่ในระดับ ๓.๕	(ปี ๒๖ ๗๕) อยู่ในระดับ ๓.๗๕	(ปี ๒๖ ๘๐) อยู่ในระดับ ๔
ดัชนีความมั่นคงด้านน้ำเพื่อสิ่งแวดล้อม (ระดับ)			
(ปี ๒๖ ๖๕) อยู่ในระดับ ๒.๕	(ปี ๒๖ ๗๐) อยู่ในระดับ ๓	(ปี ๒๖ ๗๕) อยู่ในระดับ ๓.๕	(ปี ๒๖ ๘๐) อยู่ในระดับ ๔

ระดับการรับมือกับภัยพิบัติด้านน้ำเพิ่มขึ้น (จ.3 : กระทรวงมหาดไทย)

ดัชนีการรับมือกับภัยพิบัติด้านน้ำ (ระดับ)			
(ปี ๒๖ ๖๕) อยู่ในระดับ ๓	(ปี ๒๖ ๗๐) อยู่ในระดับ ๓.๕	(ปี ๒๖ ๗๕) อยู่ในระดับ ๔	(ปี ๒๖ ๘๐) อยู่ในระดับ ๔

ยกระดับธรรมาภิบาลในการบริหารจัดการน้ำเพิ่มขึ้นจากปัจจุบัน ๖๕ คะแนน ให้เป็น ๘๐ คะแนน

(จ.3 : สำนักงานทรัพยากรน้ำแห่งชาติ)

ดัชนีธรรมาภิบาลในการบริหารจัดการน้ำ (ระดับ)			
(ปี ๒๖ ๖๕) ระดับธรรมาภิบาลไม่น้อยกว่า ๗๐ คะแนน	(ปี ๒๖ ๗๐) ระดับธรรมาภิบาลไม่น้อยกว่า ๗๕ คะแนน	(ปี ๒๖ ๗๕) ระดับธรรมาภิบาลไม่น้อยกว่า ๘๐ คะแนน	(ปี ๒๖ ๘๐) ระดับธรรมาภิบาลไม่น้อยกว่า ๘๐ คะแนน

พัฒนาการของระบบชลประทาน ระบบชลประทานแบบบูรณาการ และระบบชลประทานแบบบูรณาการใช้น้ำให้ทัดเทียมกับระดับสากล โดยเพิ่มระดับความมั่นคงด้านน้ำในเขตเมืองด้วยการใช้เทคโนโลยีสมัยใหม่ในการออกแบบระบบน้ำเพื่อเพิ่มประสิทธิภาพการบริหารจัดการน้ำ และพัฒนาระบบฐานข้อมูลเพื่อการวางแผน ติดตามและประเมินผลเพิ่มระดับความมั่นคงด้านน้ำเพื่อการพัฒนาเศรษฐกิจโดยบูรณาการการพัฒนาแบบประาเมือง ระบบน้ำแบบบูรณาการและครบวงจร ในพื้นที่พัฒนาเกษตร อุตสาหกรรมท่องเที่ยว และเพิ่มผลผลิตจากการใช้น้ำ ๑๐ เท่า

ระดับความมั่นคงด้านน้ำในเขตเมืองเพิ่มขึ้น (จ.3 : กระทรวงมหาดไทย)

ดัชนีความมั่นคงด้านน้ำในเขตเมือง(ระดับ)			
(ปี ๒๖ ๖๕) ความมั่นคงด้านน้ำในเขตเมือง อยู่ในระดับ ๑.๕	(ปี ๒๖ ๗๐) ความมั่นคงด้านน้ำในเขตเมือง อยู่ในระดับ ๒	(ปี ๒๖ ๗๕) ความมั่นคงด้านน้ำในเขตเมือง อยู่ในระดับ ๓	(ปี ๒๖ ๘๐) ความมั่นคงด้านน้ำในเขตเมือง อยู่ในระดับ ๔

ระดับความมั่นคงด้านน้ำเพื่อการพัฒนาเศรษฐกิจเพิ่มขึ้น (จ.3 : สำนักงานทรัพยากรน้ำแห่งชาติ)

ดัชนีความมั่นคงด้านน้ำเพื่อการพัฒนาเศรษฐกิจ (ระดับ)			
(ปี ๒๖ ๖๕) ความมั่นคงด้านน้ำเพื่อการพัฒนาเศรษฐกิจ อยู่ในระดับ ๔.๖	(ปี ๒๖ ๗๐) ความมั่นคงด้านน้ำเพื่อการพัฒนาเศรษฐกิจ อยู่ในระดับ ๔.๕	(ปี ๒๖ ๗๕) ความมั่นคงด้านน้ำเพื่อการพัฒนาเศรษฐกิจ อยู่ในระดับ ๔.๘	(ปี ๒๖ ๘๐) ความมั่นคงด้านน้ำเพื่อการพัฒนาเศรษฐกิจ อยู่ในระดับ ๕.๐

ผลผลิตจากการใช้น้ำเพิ่มขึ้น (จ.3 : สำนักงานทรัพยากรน้ำแห่งชาติ)

ผลผลิตจากการใช้น้ำ (บาท/ลูกบาศก์เมตร)			
(ปี ๒๖ ๖๕) เพิ่ม ๓ เท่าจากค่าเฉลี่ย ปัจจุบันปี พ.ศ.๒๕๖๓	(ปี ๒๖ ๗๐) เพิ่ม ๕ เท่าจากค่าเฉลี่ย ปี พ.ศ. ๒๕๖๖	(ปี ๒๖ ๗๕) เพิ่ม ๗ เท่าจากค่าเฉลี่ย ปี พ.ศ. ๒๕๖๑	(ปี ๒๖ ๘๐) เพิ่ม ๑๐ เท่าจากค่าเฉลี่ย ปี พ.ศ.๒๕๖๖

การอนุรักษ์และฟื้นฟูแม่น้ำลำคลองและแหล่งน้ำธรรมชาติทั่วประเทศ อนุรักษ์และฟื้นฟูแม่น้ำลำคลองและแหล่งน้ำธรรมชาติทั่วประเทศ โดยฟื้นฟูแม่น้ำลำคลองและการป้องกันตลิ่งและฝายชะลอน้ำ มีการวางแผนการอนุรักษ์และฟื้นฟูแหล่งน้ำบนพื้นฐานของการรักษาสสมดุลนิเวศ ส่งเสริมกลไกการมีส่วนร่วมในการบริหารจัดการอนุรักษ์และพัฒนาแม่น้ำลำคลองและแหล่งน้ำธรรมชาติ มีโครงการการสัญจรทางน้ำที่สะดวก ปลอดภัย ประหยัดและมีประสิทธิภาพ ส่งเสริม สนับสนุนให้ประชาชน องค์การเอกชน เอกชน มีความรู้ความเข้าใจ ความตระหนักต่อคุณค่าและความสำคัญของแม่น้ำลำคลอง แม่น้ำลำคลองและแหล่งน้ำธรรมชาติทั่วประเทศมีระบบนิเวศและทัศนียภาพที่ดี มีคุณภาพได้มาตรฐานเพิ่มขึ้น (จ.3 : กระทรวงทรัพยากรธรรมชาติและสิ่งแวดล้อม)

สัดส่วนพื้นที่ลำคลองที่ได้รับการฟื้นฟู (ร้อยละของพื้นที่ทั้งหมด)			
(ปี ๒๖ ๖๕) คลองสายหลักในเขตกรุงเทพมหานคร ความสำเร็จร้อยละ ๕๐	(ปี ๒๖ ๗๐) คลองสายหลักในเขตกรุงเทพมหานคร ความสำเร็จร้อยละ ๗๕	(ปี ๒๖ ๗๕) กวมคลองส่วนที่ชลประทาน ความสำเร็จร้อยละ ๙๐	(ปี ๒๖ ๘๐) กวมคลองส่วนที่ชลประทาน ความสำเร็จร้อยละ ๙๐

สัดส่วนพื้นที่ลำน้ำที่ได้รับการฟื้นฟู (ร้อยละของพื้นที่เป้าหมาย)			
(ปี ๒๖ ๖๕) ลำน้ำสายหลักใน ๒๕ กลุ่มน้ำ ความสำเร็จร้อยละ ๒๐	(ปี ๒๖ ๗๐) ลำน้ำสายหลักใน ๒๕ กลุ่มน้ำ ความสำเร็จร้อยละ ๕๐	(ปี ๒๖ ๗๕) ลำน้ำสายหลักใน ๒๕ กลุ่มน้ำ ความสำเร็จร้อยละ ๗๕	(ปี ๒๖ ๘๐) ลำน้ำสายหลักใน ๒๕ กลุ่มน้ำ ความสำเร็จร้อยละ ๗๕

สัดส่วนพื้นที่ชุมชนและแหล่งน้ำที่ได้รับการฟื้นฟู (ร้อยละของพื้นที่เป้าหมาย)			
(ปี ๒๖ ๖๕) พื้นที่ชุมชน ๒๕๖๖๖ Site ความสำเร็จร้อยละ ๗๐ พื้นที่ชุมชนที่มีความสำคัญ ระดับชาติ ความสำเร็จร้อยละ ๗๐	(ปี ๒๖ ๗๐) - ลำน้ำสาขาใน ๒๐ กลุ่มน้ำ ความสำเร็จร้อยละ ๒๐ - แหล่งน้ำธรรมชาติ ที่มีพื้นที่ผิวร่วมกับ ๑๐๐๐ ไร่ ความสำเร็จร้อยละ ๙๐	(ปี ๒๖ ๗๕) ลำน้ำสาขาใน ๒๕ กลุ่มน้ำ ความสำเร็จร้อยละ ๕๐	(ปี ๒๖ ๘๐) ลำน้ำสาขาใน ๒๕ กลุ่มน้ำ ความสำเร็จร้อยละ ๗๕

สัดส่วนพื้นที่ชุมชน (นอกเขต กทม.ที่เป็นชุมชนขนาดใหญ่) ริมแม่น้ำ ลำคลอง และแหล่งน้ำธรรมชาติ (ร้อยละของพื้นที่เป้าหมาย)			
(ปี ๒๖ ๖๕) ความสำเร็จร้อยละ ๕๐	(ปี ๒๖ ๗๐) ความสำเร็จร้อยละ ๙๐	(ปี ๒๖ ๗๕) ความสำเร็จร้อยละ ๙๐	(ปี ๒๖ ๘๐) ความสำเร็จร้อยละ ๙๐

ที่มา : สำนักงานสภาพัฒนาการเศรษฐกิจและสังคมแห่งชาติ (สศช.)

20. ประเด็น การบริการประชาชนและประสิทธิภาพภาครัฐ

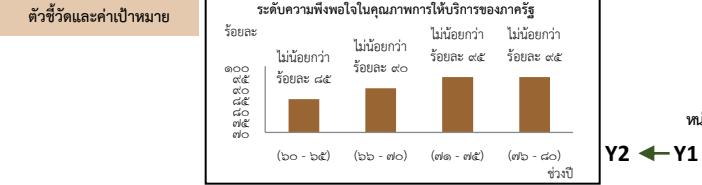
จ.1 : สำนักงานคณะกรรมการพัฒนาระบบราชการ



สถานการณ์ ระดับความพึงพอใจของประชาชนต่อการให้บริการของภาครัฐ



เป้าหมาย บริการของรัฐมีประสิทธิภาพและมีความเป็นที่ยอมรับของผู้ใช้บริการ (จ.2 : สำนักงานคณะกรรมการพัฒนาระบบราชการ)



เป้าหมาย ภาครัฐมีการดำเนินการที่มีประสิทธิภาพด้วยการนำนวัตกรรมเทคโนโลยีมาประยุกต์ใช้ (จ.2 : กระทรวงดิจิทัลเพื่อเศรษฐกิจและสังคม)



การพัฒนาบริการประชาชน เพื่อให้บริการภาครัฐอำนวยความสะดวกประชาชนได้อย่างรวดเร็ว โปร่งใส ให้เป็นภาครัฐของประชาชน เพื่อประชาชนอย่างแท้จริง ซึ่งจะทำให้เกิดจากการนำเทคโนโลยีดิจิทัล และนวัตกรรมมาประยุกต์ใช้ในการให้บริการประชาชน โดยมีเป้าหมายและตัวชี้วัด ดังนี้

งานบริการภาครัฐที่ปรับเปลี่ยนเป็นดิจิทัลเพิ่มขึ้น (จ.3 : สำนักงานคณะกรรมการพัฒนาระบบราชการ)

สัดส่วนความสำเร็จของกระบวนการงานที่ได้รับบริการปรับเปลี่ยนให้เป็นดิจิทัล

ปีงบประมาณ	ร้อยละ
(ปี ๖๑ - ๖๕)	ร้อยละ ๑๐๐
(ปี ๖๖ - ๗๐)	ร้อยละ ๑๐๐
(ปี ๗๑ - ๗๕)	ร้อยละ ๑๐๐
(ปี ๗๖ - ๘๐)	ร้อยละ ๑๐๐

การบริหารจัดการการเงินการคลัง เพื่อให้เกิดประโยชน์สูงสุดของการใช้งบประมาณ การจัดการรายได้รายจ่ายอย่างมีประสิทธิภาพ คู่คุณค่าและประหยัด ที่จะก่อให้เกิดการพัฒนาประเทศที่เป็นไปในทิศทางเดียวกันอย่างมีจุดมุ่งหมาย โดยมีเป้าหมายและตัวชี้วัด ดังนี้

หน่วยงานภาครัฐบรรลุผลสัมฤทธิ์ตามเป้าหมายยุทธศาสตร์ชาติ (จ.3 : แผนพัฒนาการเศรษฐกิจและสังคมแห่งชาติ)

ร้อยละของโครงการที่มีผลสัมฤทธิ์ต่อเป้าหมายยุทธศาสตร์ชาติ

ปีงบประมาณ	ร้อยละ
(ปี ๖๑ - ๖๕)	ไม่น้อยกว่า ร้อยละ ๘๐
(ปี ๖๖ - ๗๐)	ไม่น้อยกว่า ร้อยละ ๘๐
(ปี ๗๑ - ๗๕)	ไม่น้อยกว่า ร้อยละ ๗๕
(ปี ๗๖ - ๘๐)	ไม่น้อยกว่า ร้อยละ ๗๕

การปรับสมดุลภาครัฐ ให้ภาคส่วนอื่น ๆ อาทิ ภาคประชาชน ภาคเอกชน หรือประชารัฐ โมเดล ให้สามารถเข้ามาแบ่งเบาภาระในการแก้ไขและตอบสนองความต้องการของตัวอยู่ในพื้นที่ ส่งผลให้ภาครัฐมีขนาดที่เหมาะสม และทุกภาคส่วนมีส่วนร่วมในการตัดสินใจ เพื่อให้เกิดบริการสาธารณะเพื่อประชาชน มีเป้าหมายและตัวชี้วัด ดังนี้

เปิดโอกาสให้ภาคส่วนต่าง ๆ มีส่วนร่วมในการจัดการบริการสาธารณะและกิจการสาธารณะอย่างเหมาะสม (จ.3 : สำนักนายกรัฐมนตรี (สำนักงานปลัด))

ระดับความสำเร็จการเปิดให้ภาคส่วนอื่นเข้ามาดำเนินการบริการสาธารณะ

ปีงบประมาณ	ร้อยละ
(ปี ๖๑ - ๖๕)	ไม่น้อยกว่า ร้อยละ ๒๐
(ปี ๖๖ - ๗๐)	ไม่น้อยกว่า ร้อยละ ๓๕
(ปี ๗๑ - ๗๕)	ไม่น้อยกว่า ร้อยละ ๕๐
(ปี ๗๖ - ๘๐)	ไม่น้อยกว่า ร้อยละ ๗๕

องค์กรปกครองส่วนท้องถิ่นมีสมรรถนะและทันสมัยในการจัดการบริการสาธารณะและกิจการสาธารณะให้กับประชาชน (จ.3 : กระทรวงมหาดไทย)

ค่าคะแนนการประเมินร้อยละของเทศบาลและองค์การบริหารส่วนตำบลที่นำแผนชุมชนสู่การ พัฒนาท้องถิ่นได้ตามเกณฑ์ที่กำหนด (Local Quality Management : LQM)

ปีงบประมาณ	ร้อยละ
(ปี ๖๑ - ๖๕)	ไม่น้อยกว่า ร้อยละ ๗๐
(ปี ๖๖ - ๗๐)	ไม่น้อยกว่า ร้อยละ ๘๐
(ปี ๗๑ - ๗๕)	ไม่น้อยกว่า ร้อยละ ๙๐
(ปี ๗๖ - ๘๐)	ไม่น้อยกว่า ร้อยละ ๑๐๐

การพัฒนากระบวนการบริหารงานภาครัฐ อันรวมถึงการพัฒนากระบวนการข้อมูลภาครัฐและการนำเทคโนโลยีดิจิทัลมาประยุกต์ใช้เพื่อประโยชน์ในการบริหารการตัดสินใจและการบริการที่เป็นเลิศ รวมทั้งเปิดโอกาสให้ภาคเอกชนและภาคประชาชน เข้าถึงข้อมูลข่าวสารภาครัฐ เพื่อเพิ่มโอกาสในการแข่งขัน และประโยชน์ในการใช้ชีวิต ให้อิทธิกรทำงานของหน่วยงานราชการเป็นไปอย่างมีประสิทธิภาพ โดยมีเป้าหมายและตัวชี้วัด ดังนี้

ระดับ Digital Government Maturity Model (Gartner)

ปีงบประมาณ	ระดับ
(ปี ๖๑ - ๖๕)	ระดับ ๒
(ปี ๖๖ - ๗๐)	ระดับ ๓
(ปี ๗๑ - ๗๕)	ระดับ ๔
(ปี ๗๖ - ๘๐)	ระดับ ๕

สัดส่วนของหน่วยงานที่บรรลุผลสัมฤทธิ์อย่างสูงตามเป้าหมาย

ปีงบประมาณ	ร้อยละ
(ปี ๖๑ - ๖๕)	ไม่น้อยกว่า ร้อยละ ๗๐
(ปี ๖๖ - ๗๐)	ไม่น้อยกว่า ร้อยละ ๗๐
(ปี ๗๑ - ๗๕)	ไม่น้อยกว่า ร้อยละ ๗๐
(ปี ๗๖ - ๘๐)	ไม่น้อยกว่า ร้อยละ ๗๐

การสร้างและพัฒนาบุคลากรภาครัฐ ให้เป็นคนที่ มีคุณธรรม จริยธรรม มีจิตสำนึก และเป็นคนเก่ง มีความรู้ความสามารถในการทำงานรับใช้ประเทศชาติและประชาชนอย่างแท้จริง โดยกำหนดเป้าหมายและตัวชี้วัด ดังนี้

บุคลากรภาครัฐยึดค่านิยมในการทำงานเพื่อประชาชน ยึดหลักคุณธรรม จริยธรรม มีจิตสำนึก มีความสามารถสูง มุ่งมั่น และเป็นมืออาชีพ (จ.3 : สำนักงานคณะกรรมการข้าราชการพลเรือน)

ดัชนีความผูกพันของบุคลากรภาครัฐ

ปีงบประมาณ	ร้อยละ
(ปี ๖๑ - ๖๕)	ไม่น้อยกว่า ร้อยละ ๘๐
(ปี ๖๖ - ๗๐)	ไม่น้อยกว่า ร้อยละ ๘๕
(ปี ๗๑ - ๗๕)	ไม่น้อยกว่า ร้อยละ ๙๐
(ปี ๗๖ - ๘๐)	ไม่น้อยกว่า ร้อยละ ๙๕

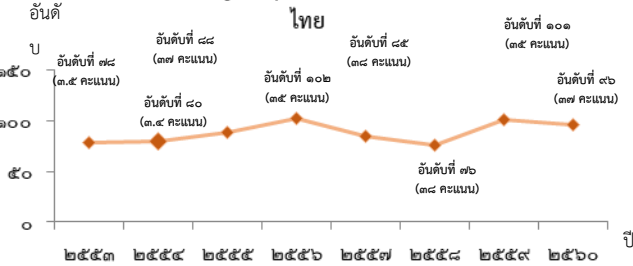
21. ประเด็น การต่อต้านการทุจริตและประพฤติมิชอบ

จ.1 : สำนักงานคณะกรรมการป้องกันและปราบปรามการทุจริตแห่งชาติ



สถานการณ์

อันดับดัชนีการรับรู้การทุจริต (CPI Index) ของประเทศ



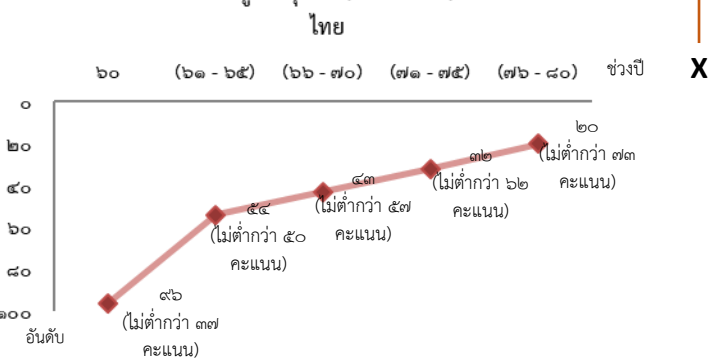
ที่มา: องค์กรเพื่อความโปร่งใสนานาชาติ (Transparency International)

เป้าหมาย ประเทศไทยปลอดการทุจริตและประพฤติมิชอบ (จ.2 : สำนักงานคณะกรรมการป้องกันและปราบปรามการทุจริตแห่งชาติ)

ตัวชี้วัดและค่าเป้าหมาย

Y2 ← Y1

อันดับดัชนีการรับรู้การทุจริต (CPI Index) ของประเทศ



กันยายน 2565

การป้องกันการทุจริตและประพฤติมิชอบ ที่มุ่งการพัฒนาคนและการพัฒนาระบบ ในส่วนการพัฒนาคน เน้นการปรับพฤติกรรม “คน” ทุกกลุ่มในสังคม โดยกลุ่มเด็กและเยาวชน เน้นการปลูกฝังและหล่อหลอม ให้มีจิตสำนึกและพฤติกรรม ยึดมั่นในความซื่อสัตย์สุจริตผ่านหลักสูตรการศึกษาภาคบังคับทั้งทฤษฎีและปฏิบัติตั้งแต่ปฐมวัยจนถึงอุดมศึกษา กลุ่มประชาชนทั่วไป เน้นการสร้างวัฒนธรรมและพฤติกรรมสุจริตควบคู่กับส่งเสริมการมีส่วนร่วมต่อต้านการทุจริตและประพฤติมิชอบ กลุ่มข้าราชการและเจ้าหน้าที่ของรัฐ ส่งเสริมการสร้างธรรมาภิบาลในการบริหารงาน

ประชาชนมีวัฒนธรรมและพฤติกรรมซื่อสัตย์สุจริต

(จ.3 : สำนักงานคณะกรรมการป้องกันและปราบปรามการทุจริตแห่งชาติ)

ร้อยละของเด็กและเยาวชนไทยมีพฤติกรรมที่ยึดมั่นความซื่อสัตย์สุจริต			
(ปี ๖๑ - ๖๕) ร้อยละ ๕๐	(ปี ๖๖ - ๗๐) ร้อยละ ๖๐	(ปี ๗๑ - ๗๕) ร้อยละ ๗๐	(ปี ๗๖ - ๘๐) ร้อยละ ๘๐
ร้อยละของประชาชนที่มีวัฒนธรรมค่านิยมสุจริต มีทัศนคติและพฤติกรรมในการต่อต้านการทุจริตและประพฤติมิชอบ			
(ปี ๖๑ - ๖๕) ร้อยละ ๕๐	(ปี ๖๖ - ๗๐) ร้อยละ ๖๐	(ปี ๗๑ - ๗๕) ร้อยละ ๗๐	(ปี ๗๖ - ๘๐) ร้อยละ ๘๐
ร้อยละของหน่วยงานที่ผ่านเกณฑ์การประเมิน ITA			
(ปี ๖๑ - ๖๕) ร้อยละ ๘๐ (๘๕ คะแนนขึ้นไป)	(ปี ๖๖ - ๗๐) ร้อยละ ๑๐๐ (๘๕ คะแนนขึ้นไป)	(ปี ๗๑ - ๗๕) ร้อยละ ๘๐ (๙๐ คะแนนขึ้นไป)	(ปี ๗๖ - ๘๐) ร้อยละ ๑๐๐ (๙๐ คะแนนขึ้นไป)

คดีทุจริตและประพฤติมิชอบลดลง (จ.3 : สำนักงานคณะกรรมการป้องกันและปราบปรามการทุจริตแห่งชาติ)

จำนวนคดีทุจริตในภาพรวม			
(ปี ๖๑ - ๖๕) ลดลงร้อยละ ๑๐	(ปี ๖๖ - ๗๐) ลดลงร้อยละ ๕๐	(ปี ๗๑ - ๗๕) ลดลงร้อยละ ๗๐	(ปี ๗๖ - ๘๐) ลดลงร้อยละ ๘๐
จำนวนคดีทุจริตรายหน่วยงาน (จำนวนข้อร้องเรียนเจ้าหน้าที่ภาครัฐที่ถูกขู่หรือข่มขู่ (ทุจริต))			
(ปี ๖๑ - ๖๕) ลดลงร้อยละ ๑๐	(ปี ๖๖ - ๗๐) ลดลงร้อยละ ๕๐	(ปี ๗๑ - ๗๕) ลดลงร้อยละ ๗๐	(ปี ๗๖ - ๘๐) ลดลงร้อยละ ๘๐
(จำนวนข้อร้องเรียนเจ้าหน้าที่ภาครัฐที่ถูกขู่หรือข่มขู่ว่ากระทำการทุจริต)			
(ปี ๖๑ - ๖๕) ลดลงร้อยละ ๑๐	(ปี ๖๑ - ๖๕) ลดลงร้อยละ ๕๐	(ปี ๖๑ - ๖๕) ลดลงร้อยละ ๗๐	(ปี ๖๑ - ๖๕) ลดลงร้อยละ ๘๐
จำนวนคดีทุจริตที่เกี่ยวข้องกับผู้ดำรงตำแหน่งทางการเมือง			
(ปี ๖๑ - ๖๕) ลดลงร้อยละ ๒๕	(ปี ๖๖ - ๗๐) ลดลงร้อยละ ๕๐	(ปี ๗๑ - ๗๕) ลดลงร้อยละ ๘๐	(ปี ๗๖ - ๘๐) ลดลงร้อยละ ๙๐

การปราบปรามการทุจริต มุ่งเน้นการเพิ่มประสิทธิภาพการดำเนินงานของกระบวนการและกลไกที่เกี่ยวข้องในการปราบปรามการทุจริต ทั้งในขั้นตอนการสืบสวน/ตรวจสอบเบื้องต้น การดำเนินการทางคดี การยึด/อายัดทรัพย์สินของผู้กระทำผิด การตัดสินลงโทษผู้กระทำผิด ทั้งทางวินัยและอาญาให้มีความรวดเร็ว การปรับปรุงกฎหมายและตรากฎหมายใหม่เพื่อสนับสนุนให้การบังคับใช้กฎหมายมีประสิทธิภาพมากยิ่งขึ้น การปรับกระบวนการทำงานด้านการปราบปรามการทุจริตเข้าสู่ระบบดิจิทัล การพัฒนาระบบเทคโนโลยีสารสนเทศและฐานข้อมูลที่สนับสนุนการป้องกันและปราบปรามการทุจริต

การดำเนินคดีทุจริตมีความรวดเร็ว เป็นธรรม โปร่งใส ไม่เลือกปฏิบัติ (จ.3 : สำนักงานคณะกรรมการป้องกันและปราบปรามการทุจริตแห่งชาติ)

กระบวนการดำเนินคดีทุจริตที่จำเป็นต้องขยายระยะเวลาเกินกว่ากรอบเวลาปกติที่กฎหมายกำหนด			
(ปี ๖๑ - ๖๕) ไม่เกินร้อยละ ๒๕	(ปี ๖๖ - ๗๐) ไม่เกินร้อยละ ๒๐	(ปี ๗๑ - ๗๕) ไม่เกินร้อยละ ๑๕	(ปี ๗๖ - ๘๐) ไม่เกินร้อยละ ๑๐

จำนวนคดีอาญาที่หน่วยงานได้สวนคดีทุจริตถูกฟ้องกลับ			
(ปี ๖๑ - ๖๕) ไม่เกินร้อยละ ๔	(ปี ๖๖ - ๗๐) ไม่เกินร้อยละ ๓	(ปี ๗๑ - ๗๕) ไม่เกินร้อยละ ๒	(ปี ๗๖ - ๘๐) ไม่เกินร้อยละ ๑

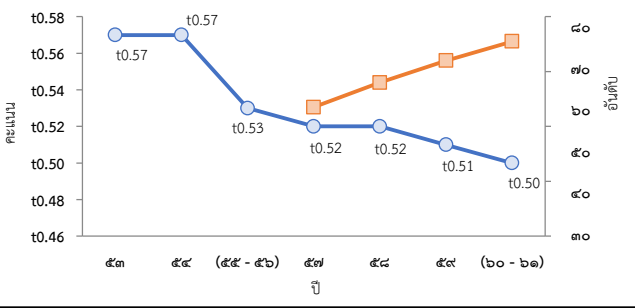
22. ประเด็น กฎหมายและกระบวนการยุติธรรม



จ.1 : กระบวนการยุติธรรม

สถานการณ์

ดัชนีนิติธรรมของประเทศไทย



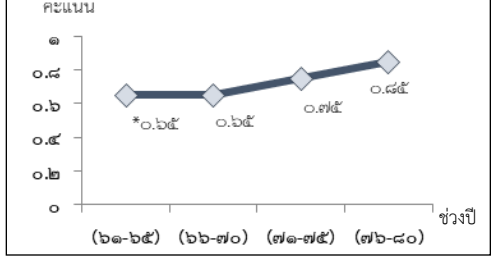
หมายเหตุ : (อันดับ/จำนวนประเทศ)
ที่มา : World Justice Project , ปี ๒๐๑๗ - ๒๐๑๘

เป้าหมาย

- กฎหมายเป็นเครื่องมือให้ทุกภาคส่วนได้ประโยชน์จากการพัฒนาประเทศอย่างเท่าเทียมและเป็นธรรม (จ.2 : กระบวนการยุติธรรม)
- การอำนวยความสะดวกยุติธรรมเป็นไปโดยความเสมอภาค โปร่งใส เป็นธรรม ทั้งถึง และปราศจากการเลือกปฏิบัติ (จ.2 : กระบวนการยุติธรรม)

ตัวชี้วัดและค่าเป้าหมาย

ดัชนีนิติธรรม



Y2 ← Y1
↑ X

การพัฒนากฎหมาย โดยเน้นการดำเนินการปรับปรุง แก้ไข ยกเลิกกฎหมายให้ใหม่เท่าที่จำเป็นและสอดคล้องบริบทและไม่เป็นอุปสรรคต่อการพัฒนาประเทศ จากนำเทคโนโลยีดิจิทัล นวัตกรรมทางกฎหมายมาประยุกต์ใช้ และส่งเสริมให้ประชาชนมีส่วนร่วมอย่างจริงจังและเป็นรูปธรรม รวมทั้งบูรณาการเชื่อมโยงกฎหมายทุกลำดับชั้นให้เชื่อมโยงกันอย่างเป็นเอกภาพ ไม่ขัดกัน มีการนำกฎหมายไปใช้อย่างมีประสิทธิภาพ มีความโปร่งใสซึ่งเป็นกลไกสำคัญที่จะนำกระบวนการยุติธรรมปราศจากความเหลื่อมล้ำและความไม่เท่าเทียม

กฎหมายเป็นอุปสรรคต่อการพัฒนาภาครัฐและภาคเอกชนอยู่ภายใต้กรอบกฎหมายที่มุ่งให้ประชาชนในวงกว้างได้รับประโยชน์จากการพัฒนาประเทศโดยทั่วถึง (จ.3 : สำนักงานคณะกรรมการกฤษฎีกา)

สัดส่วนของกฎหมายที่ได้รับการทบทวนแก้ไข ปรับปรุงและ/หรือยกเลิก ให้มีเนื้อหาที่ไม่เป็นอุปสรรคต่อการพัฒนาประเทศ			
(ปี ๖๑ - ๖๕) ร้อยละ ๕๐ ของกฎหมายทั้งหมด	(ปี ๖๖ - ๗๐) ร้อยละ ๑๐๐ ของกฎหมายทั้งหมด	(ปี ๗๑ - ๗๕) ร้อยละ ๑๐๐ (กรณีมีกฎหมายบัญญัติใหม่)	(ปี ๗๖ - ๘๐) ร้อยละ ๑๐๐ (กรณีมีกฎหมายบัญญัติใหม่)
ร้อยละจำนวนคดี/ เรื่องร้องเรียนที่เกี่ยวข้องกับการไม่ได้รับความเป็นธรรมจากกฎหมาย			
(ปี ๖๑ - ๖๕) -	(ปี ๖๖ - ๗๐) -	(ปี ๗๑ - ๗๕) คดีที่เกี่ยวข้องกับทรัพยากรธรรมชาติ การคุ้มครองผู้บริโภค การจ้างแรงงานที่ไม่เป็นธรรม และการผูกขาดทางการค้า ลดลงร้อยละ ๕๐	(ปี ๗๖ - ๘๐) คดีที่เกี่ยวข้องกับทรัพยากรธรรมชาติ การคุ้มครองผู้บริโภค ผู้บริโภค การจ้างแรงงานที่ไม่เป็นธรรม และการผูกขาดทางการค้า ลดลงร้อยละ ๗๕

การปฏิบัติตามและการบังคับใช้กฎหมายมีความคุ้มค่าทางเศรษฐกิจ ทั้งที่ไม่เลือกปฏิบัติ และเป็นธรรม (จ.3 : กระบวนการยุติธรรม)

สัดส่วนการนำเทคโนโลยีและระบบฐานข้อมูลกลางของประเทศมาใช้ในการบังคับใช้กฎหมายต่อจำนวนกฎหมาย			
(ปี ๖๑ - ๖๕) ร้อยละ ๕๐ ของกฎหมาย	(ปี ๖๖ - ๗๐) ร้อยละ ๑๐๐ ของกฎหมาย	(ปี ๗๑ - ๗๕) ร้อยละ ๑๐๐ ของกฎหมาย	(ปี ๗๖ - ๘๐) ร้อยละ ๑๐๐ ของกฎหมาย
ระยะเวลาที่ลดลงในกระบวนการบังคับใช้กฎหมาย			
(ปี ๖๑ - ๖๕) รวดเร็วขึ้น ร้อยละ ๕๐	(ปี ๖๖ - ๗๐) รวดเร็วขึ้น ร้อยละ ๗๐	(ปี ๗๑ - ๗๕) รวดเร็วขึ้น ร้อยละ ๘๐	(ปี ๗๖ - ๘๐) รวดเร็วขึ้น ร้อยละ ๘๕
ระดับความเชื่อมั่นของประชาชนในการบังคับใช้กฎหมาย			
(ปี ๖๑ - ๖๕) ร้อยละ ๗๕	(ปี ๖๖ - ๗๐) ร้อยละ ๘๕	(ปี ๗๑ - ๗๕) ร้อยละ ๙๐	(ปี ๗๖ - ๘๐) ร้อยละ ๙๗

ประชาชนมีส่วนร่วมในการพัฒนากฎหมาย (จ.3 : กระบวนการยุติธรรม)

จำนวน / ระดับของมาตรการ/ กลไกที่ประชาชนมีส่วนร่วมกันในการทบทวนความจำเป็นเหมาะสมและผลสัมฤทธิ์ของกฎหมาย			
(ปี ๖๑ - ๖๕) ร้อยละ ๕๐	(ปี ๖๖ - ๗๐) ร้อยละ ๑๐๐	(ปี ๗๑ - ๗๕) ร้อยละ ๑๐๐	(ปี ๗๖ - ๘๐) ร้อยละ ๑๐๐

การพัฒนากระบวนการยุติธรรม โดยอำนวยความสะดวกให้เป็นไปอย่างเสมอภาค โปร่งใส เป็นธรรม ทั้งถึง และปราศจากการเลือกปฏิบัติ บูรณาการหน่วยงานที่เกี่ยวข้องในกระบวนการยุติธรรมให้ดำเนินงานสอดคล้องประสานกันอย่างเป็นเอกภาพเพื่อให้สามารถจัดการกับข้อขัดแย้ง กรณีพิพาทได้อย่างมีประสิทธิภาพ

การอำนวยความสะดวกมีความโปร่งใส สะดวก รวดเร็ว เสมอภาค ทั้งถึง เป็นธรรม และปราศจากการเลือกปฏิบัติ (จ.3 : กระบวนการยุติธรรม)

อัตราส่วนที่เพิ่มขึ้นของจำนวนขั้นตอน ในการอำนวยความสะดวกยุติธรรมที่ขึ้นวัดกรรมและเทคโนโลยีดิจิทัล เพื่อความโปร่งใส ความสะดวกและรวดเร็ว

(ปี ๖๑ - ๖๕) ร้อยละ ๗๕ ของจำนวนขั้นตอนที่สำคัญ	(ปี ๖๖ - ๗๐) ร้อยละ ๑๐๐ ของจำนวนขั้นตอนที่สำคัญ	(ปี ๗๑ - ๗๕) ร้อยละ ๗๐ ของจำนวนขั้นตอนทั้งหมด	(ปี ๗๖ - ๘๐) ร้อยละ ๑๐๐ ของจำนวนขั้นตอนทั้งหมด
---	--	--	---

ประเภทและระดับของมาตรการที่รัฐกำหนดขึ้นเพื่อความเสมอภาคในกระบวนการยุติธรรม

(ปี ๖๑ - ๖๕) ร้อยละ ๑๐๐ (มาตรการเพื่อคุ้มครองหรืออำนวยความสะดวกให้แก่เด็ก สตรี ผู้สูงอายุ คนพิการ หรือผู้ด้อยโอกาสในกระบวนการยุติธรรม)	(ปี ๖๖ - ๗๐) ไม่ต่ำกว่าร้อยละ ๘๐ (มาตรการสำคัญที่รัฐกำหนดขึ้นเพื่อจัดการเลือกปฏิบัติ โดยไม่เป็นการในกระบวนการยุติธรรม)	(ปี ๗๑ - ๗๕) ร้อยละ ๑๐๐ (มาตรการที่สำคัญที่รัฐกำหนดขึ้นเพื่อจัดการเลือกปฏิบัติ โดยไม่เป็นการในความยุติธรรม)	(ปี ๗๖ - ๘๐) ร้อยละ ๑๐๐ (มาตรการที่รัฐกำหนดขึ้นเพื่อจัดการอุปสรรคหรือส่งเสริมให้บุคคลสามารถเข้าถึงสิทธิ หรือเสรีภาพในกระบวนการยุติธรรมได้เช่นเดียวกับบุคคลอื่น)
---	---	--	--

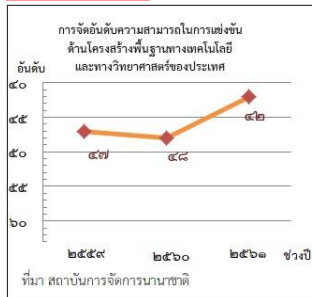
* กำหนดดัชนีนิติธรรมใน ๔ ปัจจัย ได้แก่ ๑.การเข้าถึงอำนาจรัฐ ๒. รัฐบาลโปร่งใส ๓. สิทธิขั้นพื้นฐาน ๔. ความเป็นระเบียบและความมั่นคง

23. ประเด็น การวิจัยและพัฒนานวัตกรรม

จ.1 : กระบวนการอุดมศึกษา วิทยาศาสตร์ วิจัยและนวัตกรรม



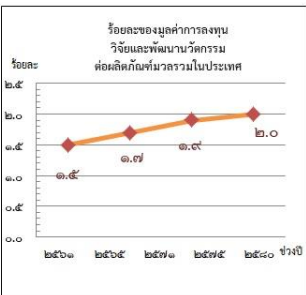
สถานการณ์



เป้าหมาย

1. ความสามารถในการแข่งขันด้านโครงสร้างพื้นฐานทางเทคโนโลยีและด้านโครงสร้างพื้นฐานทางวิทยาศาสตร์ของประเทศเพิ่มขึ้น (จ.2 : กระบวนการอุดมศึกษา วิทยาศาสตร์ วิจัยและนวัตกรรม)
2. มูลค่าการลงทุนวิจัยและพัฒนาต่อผลิตภัณฑ์มวลรวมภายในของประเทศเพิ่มขึ้น (จ.2 : กระบวนการอุดมศึกษา วิทยาศาสตร์ วิจัยและนวัตกรรม)

ตัวชี้วัดและค่าเป้าหมาย



การวิจัยและพัฒนานวัตกรรมด้านเศรษฐกิจ ส่งเสริมให้ออกชนเข้ามาจับบทบาท รวมทั้งสร้างเครือข่ายร่วมกับภาคการศึกษาทั้งในระดับประเทศและนานาชาติ ตลอดจนการพัฒนามาตรฐาน คุณภาพ และบริการที่เป็นที่ยอมรับตามข้อตกลงระหว่างประเทศเพื่อให้อุตสาหกรรมไทยมีความจำเป็นของอุตสาหกรรมและบริการของไทยในการส่งออกสินค้าและบริการที่มีคุณภาพและความปลอดภัยตามมาตรฐานระหว่างประเทศ ภาคอุตสาหกรรมการผลิตและบริการ สร้างมูลค่าเพิ่มสูงขึ้นจากการวิจัยและพัฒนานวัตกรรม ส่งผลให้เกิดการขยายตัวเพิ่มขึ้นจากปัจจุบัน (จ.3 : กระบวนการอุดมศึกษา วิทยาศาสตร์ วิจัยและนวัตกรรม)

อัตราการขยายตัวของภาคอุตสาหกรรมผลิตและบริการที่สร้างมูลค่า เพิ่มขึ้นจากการวิจัย			
(ปี ๒๑ - ๒๕)	(ปี ๒๖ - ๓๐)	(ปี ๓๑ - ๓๕)	(ปี ๓๖ - ๔๐)
ขยายตัวร้อยละ ๕ ต่อปี	ขยายตัวร้อยละ ๕ ต่อปี	ขยายตัวร้อยละ ๕ ต่อปี	ขยายตัวร้อยละ ๕ ต่อปี

วิสาหกิจในกลุ่มเป้าหมายด้านเศรษฐกิจที่มีนวัตกรรมเพิ่มขึ้น (จ.3 : กระบวนการอุดมศึกษา วิทยาศาสตร์ วิจัยและนวัตกรรม)

จำนวนวิสาหกิจที่มีนวัตกรรมที่มีสัดส่วนของรายได้จากผลิตภัณฑ์นวัตกรรมต่อรายได้ทั้งหมดเพิ่มขึ้น			
(ปี ๒๑ - ๒๕)	(ปี ๒๖ - ๓๐)	(ปี ๓๑ - ๓๕)	(ปี ๓๖ - ๔๐)
เพิ่มขึ้น ๓ เท่าจากปีฐาน	เพิ่มขึ้น ๓ เท่าจากปีฐาน	เพิ่มขึ้น ๓ เท่าจากปีฐาน	เพิ่มขึ้น ๓ เท่าจากปีฐาน

การวิจัยและพัฒนานวัตกรรมด้านสังคม มุ่งเน้นการวิจัย พัฒนา และนวัตกรรมที่เป็นเครื่องมือในการขับเคลื่อนสังคมไทย การยกระดับคุณภาพชีวิตของประชาชนทุกกลุ่มในทุกด้าน เพื่อรองรับกระแสโลกาภิวัตน์ของวัฒนธรรมโลกที่รวดเร็วขึ้น ตลอดจนเพิ่มประสิทธิภาพการทำงานของภาครัฐให้เข้ากับการดำเนินงานกิจกรรมทางเศรษฐกิจและสังคมในยุคดิจิทัล

คุณภาพชีวิต สัมภาษณ์ทรัพยากรมนุษย์ และความเสมอภาคทางสังคมได้รับการยกระดับเพิ่มขึ้น จากผลการวิจัยและพัฒนานวัตกรรมเชิงสังคม (จ.3 : กระบวนการอุดมศึกษา วิทยาศาสตร์ วิจัยและนวัตกรรม)

ดัชนีนวัตกรรมเชิงสังคม* (ร้อยละของผลสัมฤทธิ์ในการยกระดับคุณภาพทางสังคมจากผลการวิจัย)			
(ปี ๒๑ - ๒๕)	(ปี ๒๖ - ๓๐)	(ปี ๓๑ - ๓๕)	(ปี ๓๖ - ๔๐)
-	-	-	-

การวิจัยและพัฒนานวัตกรรมด้านสิ่งแวดล้อม มุ่งเน้นการวิจัย พัฒนาและนวัตกรรมที่เป็นเครื่องมือในการอนุรักษ์และฟื้นฟูความอุดมสมบูรณ์และความหลากหลายทางชีวภาพของทรัพยากรทางบก ทางน้ำ และทางทะเล รวมทั้งการจัดการขยะที่มีผลกระทบต่อสิ่งแวดล้อม และการจัดการก๊าซเรือนกระจก

การประยุกต์ใช้ความรู้และเทคโนโลยีและนวัตกรรมในการเพิ่มมูลค่าของเศรษฐกิจสีเขียวอย่างยั่งยืนเพิ่มขึ้น (จ.3 : กระบวนการอุดมศึกษา วิทยาศาสตร์ วิจัยและนวัตกรรม)

สัดส่วนสิทธิบัตรอนุสิทธิบัตร สิ่งประดิษฐ์ทางวิทยาศาสตร์ ด้านเศรษฐกิจชีวภาพ ต่อสิทธิบัตร อนุสิทธิบัตร สิ่งประดิษฐ์ทางวิทยาศาสตร์ทั้งหมด			
(ปี ๒๑ - ๒๕)	(ปี ๒๖ - ๓๐)	(ปี ๓๑ - ๓๕)	(ปี ๓๖ - ๔๐)
จัดพื้นฐานข้อมูลและมีข้อมูลปริมาณ เกี่ยวกับสิทธิบัตร อนุสิทธิบัตร สิ่งประดิษฐ์ทางวิทยาศาสตร์ ด้านเศรษฐกิจชีวภาพ	สัดส่วนสิทธิบัตร ฯลฯ เพิ่มขึ้น ๑ เท่า	สัดส่วนสิทธิบัตร ฯลฯ เพิ่มขึ้น ๒ เท่า	สัดส่วนสิทธิบัตร ฯลฯ เพิ่มขึ้น ๓ เท่า

การวิจัยและพัฒนานวัตกรรมด้านองค์ความรู้พื้นฐาน มุ่งเน้นการส่งเสริมองค์ความรู้ การต่อยอดไปสู่การประยุกต์ใช้องค์ความรู้ และการต่อยอดไปสู่นวัตกรรมทางเศรษฐกิจหรือนวัตกรรมทางสังคม รวมทั้งการสร้างนวัตกรรมเพื่อให้อุตสาหกรรมสามารถนำไปใช้ประโยชน์โดยตรง ผ่านการสร้างและพัฒนาเทคโนโลยีฐาน

ประเทศไทยมีขีดความสามารถของเทคโนโลยีฐานทั้ง ๔ ด้านที่เทียบประเทศที่ก้าวหน้าในเอเชีย (จ.3 : กระบวนการอุดมศึกษา วิทยาศาสตร์ วิจัยและนวัตกรรม)

อันดับความก้าวหน้าทางเทคโนโลยีชีวภาพ เทคโนโลยีวัสดุ นาโนเทคโนโลยี และเทคโนโลยีดิจิทัล			
(ปี ๒๑ - ๒๕)	(ปี ๒๖ - ๓๐)	(ปี ๓๑ - ๓๕)	(ปี ๓๖ - ๔๐)
อันดับ ๑ ใน ๒๐ ของประเทศที่ก้าวหน้าในเอเชีย	อันดับ ๑ ใน ๑๕ ของประเทศที่ก้าวหน้าในเอเชีย	อันดับ ๑ ใน ๑๐ ของประเทศที่ก้าวหน้าในเอเชีย	อันดับ ๑ ใน ๕ ของประเทศที่ก้าวหน้าในเอเชีย

ด้านปัจจัยสนับสนุนในการวิจัยและพัฒนานวัตกรรม มุ่งเน้นการพัฒนาปัจจัยสนับสนุน อาทิ โครงสร้างพื้นฐานและสื่ออำนวยความสะดวกด้านการศึกษาและพัฒนานวัตกรรม ระบบบริหารจัดการงานวิจัยเพื่อนำไปสู่การวิจัยประโยชน์อย่างเป็นรูปธรรม การพัฒนามาตรการแรงจูงใจเพื่อส่งเสริมให้ภาคเอกชนลงทุนวิจัยและนวัตกรรม การเพิ่มจำนวนบุคลากรวิจัยและนวัตกรรมในภาครัฐ ภาคการศึกษา และภาคเอกชน รวมทั้งการพัฒนามาตรฐาน ระบบคุณภาพ และการวิเคราะห์ทดสอบ


โครงสร้างพื้นฐานวิทยาศาสตร์และเทคโนโลยีสมัยใหม่ที่เป็นต่อการพัฒนาประเทศเพิ่มขึ้น (จ.3 : กระบวนการอุดมศึกษา วิทยาศาสตร์ วิจัยและนวัตกรรม)

อัตราการของจำนวนโครงสร้างพื้นฐานวิทยาศาสตร์เทคโนโลยีสมัยใหม่ที่เป็นต่อการพัฒนาเพิ่มขึ้นประเทศ			
(ปี ๒๑ - ๒๕)	(ปี ๒๖ - ๓๐)	(ปี ๓๑ - ๓๕)	(ปี ๓๖ - ๔๐)
ร้อยละ ๑๐	ร้อยละ ๒๐	ร้อยละ ๕๐	ร้อยละ ๘๐

สัดส่วนการลงทุนวิจัยและพัฒนาของภาคเอกชนต่อภาครัฐเพิ่มขึ้น (จ.3 : กระบวนการอุดมศึกษา วิทยาศาสตร์ วิจัยและนวัตกรรม)

สัดส่วนการลงทุนวิจัยและพัฒนาของภาคเอกชนต่อภาครัฐ			
(ปี ๒๑ - ๒๕)	(ปี ๒๖ - ๓๐)	(ปี ๓๑ - ๓๕)	(ปี ๓๖ - ๔๐)
๓๐ ต่อ ๓๐	๓๕ ต่อ ๒๕	๔๐ ต่อ ๒๐	๔๐ ต่อ ๒๐

การขับเคลื่อนการปฏิรูปประเทศสู่การปฏิบัติ

 คณะรัฐมนตรีมีมติเมื่อวันที่ 8 ธันวาคม 2563 เห็นชอบ แผนการปฏิรูปประเทศ (ฉบับปรับปรุง)

ปัจจุบัน


แผนการปฏิรูปประเทศ (ฉบับปรับปรุง) ประกาศราชกิจจานุเบกษาใช้บังคับแล้ว
เมื่อวันที่ 25 ก.พ. 64




เพื่อให้การปฏิรูปประเทศบรรลุผลสัมฤทธิ์ได้ตามเป้าประสงค์ภายในกรอบระยะเวลาของกฎหมายที่กำหนด ระยะเวลาสิ้นสุดไว้ในปี 2565 นับจากนี้ไปอีก 2 ปีข้างหน้าจะมุ่งเน้นและให้ความสำคัญกับการดำเนินงานตามกิจกรรม Big Rock ที่กำหนดไว้ในแผนการปฏิรูปประเทศ (ฉบับปรับปรุง)


กิจกรรมของแผนเดิม
ดำเนินงานคู่ขนานกับ
กิจกรรม Big Rock



 เป็นกรอบแนวทางเพื่อนำไปสู่การปฏิบัติให้สัมฤทธิ์ผล



เป็นเครื่องมือในการกำกับ ติดตามการดำเนินงานให้เป็นไปตาม เป้าหมายและระยะเวลาที่กำหนด ทำให้เห็นถึงความก้าวหน้า และความสำเร็จของแต่ละกิจกรรม Big Rock ไปจนถึงบรรลุผลสำเร็จตามเป้าหมายของประเด็นการปฏิรูปประเทศ



1. หน่วยงานร่วมดำเนินการ
2. เป้าหมายย่อย
3. ระยะเวลาที่แล้วเสร็จ
4. โครงการและ การดำเนินงาน ที่ส่งผลต่อ เป้าหมายของ กิจกรรม Big Rock

แผนขับเคลื่อนกิจกรรม Big Rock

1. แผนขับเคลื่อน : 1. กิจกรรม Big Rock

ชื่อโครงการ/กิจกรรม		
กิจกรรมปฏิรูปประเทศที่ 1 (Big Rock)		BR000
เป้าหมายรอง		
หน่วยงานรับผิดชอบหลัก		
หน่วยงานสนับสนุน		

กำหนดเป้าหมายรองของกิจกรรม Big Rock และระยะเวลาที่ควรเริ่มต้นโครงการของหน่วยงาน

ดำเนิน	เป้าหมายย่อย (Milestone : MS) *	กิจกรรมย่อย **
ดำเนินการที่ 1 (MS1)		ดำเนินการที่ 1.1 (MS1.1)
ดำเนินการที่ 2 (MS2)		ดำเนินการที่ 2 (MS2)

* 1.เป้าหมายรอง (Milestone : MS) เป็น วัตถุประสงค์ที่จำเป็นต้องมีเพื่อให้บรรลุเป้าหมายของกิจกรรม Big Rock โดยมีกิจกรรมย่อยที่สนับสนุนเป้าหมายรองผ่านการปฏิรูปประเทศ MS1 ส่วนเป้าหมายรอง MS2 และ MS3 เป็นกิจกรรมที่สนับสนุนกิจกรรม Big Rock MS1 เพื่อให้บรรลุเป้าหมายรอง MS1

เป้าหมายรองของกิจกรรม Big Rock

MS1 MS2 MS3

Timeline ตามระยะเวลาที่ควรเริ่มต้นโครงการของหน่วยงาน

MS1 MS2 MS3

** MS1 มีผลบังคับใช้และดำเนินการในวันที่ 270 ของปฏิรูปรัฐฯ MS2 มีผลบังคับใช้เมื่อเข้าสู่ช่วงระยะที่ 2 MS3 สามารถดำเนินการได้เมื่อเข้าสู่ช่วงระยะที่ 3 MS4 MS5 MS6

กำหนดโครงการดำเนินงานในกรอบกิจกรรม Big Rock						
หน่วยงานรับผิดชอบโครงการ	ชื่อโครงการ/กิจกรรม	โครงการ/กิจกรรมย่อย	เป้าหมาย/วัตถุประสงค์ของโครงการ/กิจกรรมย่อย	หน่วยงาน/คณะทำงาน	ระยะเวลา/ระยะเวลา (Milestone : MS)	ผลสัมฤทธิ์/สถานะการดำเนินงาน

แผนระดับที่ 3 : แผนปฏิบัติการด้าน...

แนวทางการจัดทำแผนปฏิบัติการด้าน...

1. หลักการการจัดทำแผนปฏิบัติการด้าน...

1 ยึดหลักการตามมติ ครม. 4 ธ.ค. 60 และวันที่ 3 ธ.ค. 62

กำหนดให้มีแผน 3 ระดับ ทั้งนี้ ทุกแผนอื่นใดที่จัดทำโดยหน่วยงานของรัฐ นอกเหนือจากแผนระดับที่ 1 และ 2 ให้เป็นแผนระดับที่ 3 ทั้งหมด

2 แผนปฏิบัติการด้าน... เป็นแผน การพัฒนาเชิงประเด็น (issue based)

ไม่ใช่การดำเนินการที่มีลักษณะเป็นภารกิจปกติ และมีการบูรณาการระหว่างหน่วยงานที่เกี่ยวข้องมากกว่า 1 กระทรวงหรือเทียบเท่าหรือหน่วยงานขึ้นตรงต่อ/ในบังคับบัญชาของ นายกรัฐมนตรี และมีลักษณะเป็นแผนในเชิงปฏิบัติ (action plan) ซึ่งต้องมีองค์ประกอบและ **หลักเกณฑ์การจัดทำแผนปฏิบัติการด้าน...** ตามที่สำนักงานฯ กำหนด ที่จะต้องมีการพิจารณา ถึงความจำเป็นของการต้องมีแผนปฏิบัติการด้าน... เพื่อไม่ให้มีจำนวนแผนที่มากเกินไปจน **จำเป็น** โดยต้องมีแผนเฉพาะเท่าที่จำเป็นเท่านั้น

3 ทุกหน่วยงานของรัฐต้องมี แผนปฏิบัตินโยบายระยะ 5 ปี และรายปี

เพื่อเป็นแผนระดับที่ 3 หลัก ซึ่งเป็นไปตามพระราชกฤษฎีกาว่าด้วยหลักเกณฑ์ และวิธีการบริหารกิจการบ้านเมืองที่ดี พ.ศ.2546 และ (ฉบับที่ 2) พ.ศ. 2562

แผนระดับที่ 3 : แผนปฏิบัติการด้าน...

แนวทางการจัดทำแผนปฏิบัติการด้าน... (ต่อ)

2. ความจำเป็นในการจัดทำแผนปฏิบัติการด้าน...

1 กรณีมีกฎหมายกำหนดให้จัดทำและเสนอคณะกรรมการพิจารณา หรือ ทราบ แผนก่อนการประกาศใช้แผน

ดำเนินการจัดทำแผนตามกฎหมาย โดยมีสาระสำคัญของแผนอย่างน้อยตามหลักเกณฑ์การจัดทำแผนปฏิบัติการด้าน... ตามที่สำนักงานฯ กำหนด พร้อมทั้งเสนอแผนให้สำนักงานฯ พิจารณาก่อนกรอกก่อนนำเสนอคณะกรรมการพิจารณา หรือ เพื่อทราบ ตามขั้นตอนต่อไป โดยให้ถือว่าพระราชกฤษฎีกาเป็นกฎหมายลำดับศักดิ์สุดท้าย

2 กรณีไม่มีกฎหมายกำหนดให้จัดทำและเสนอคณะกรรมการพิจารณา หรือ ทราบ แผนก่อนการประกาศใช้

หน่วยงานพิจารณาเหตุจำเป็นในการจัดทำแผน โดยหากไม่มีแผนปฏิบัติการนั้น ๆ จะก่อให้เกิดความเสียหายหรือผลกระทบวงกว้างต่อประเทศอย่างรุนแรง โดยหน่วยงานสามารถดำเนินการได้ ดังนี้ (1) กรณีที่มีความจำเป็นต้องจัดทำและนำเสนอ กรม. เพื่อพิจารณา หรือ ทราบ ให้หน่วยงานจัดทำแผนและเสนอแผนให้สำนักงานฯ พิจารณาก่อนกรอกตามขั้นตอนที่สำนักงานฯ กำหนด (2) หากไม่มี ความจำเป็นในการนำเสนอ กรม. ให้ดำเนินการประกาศใช้แผนฯ และหน่วยงานนำเข้าแผนในระบบ eMENSRCR ต่อไป โดยแผนต้องมีเนื้อหาตามรายการตรวจสอบการพิจารณาแผนระดับที่ 3 (Check List) ตามที่ สำนักงานฯ กำหนด เป็นอย่างน้อย ทั้งนี้ ผลการพิจารณาความจำเป็นในการเสนอคณะกรรมการของสำนักงานฯ ให้ถือเป็นที่สุด

ให้หน่วยงานรักษาการกฎหมาย หน่วยงานที่เกี่ยวข้องดำเนินการทบทวนความจำเป็นของการมีแผนฯ

3 กรณีที่เป็นการดำเนินการจัดทำแผนผ่านกลไกทางบริหาร

กรณีที่มีความจำเป็นต้องจัดทำ พบว่ามีกฎหมาย/มีความจำเป็นต้องจัดทำและนำเสนอแผนต่อคณะกรรมการพิจารณา หรือ ทราบ หน่วยงานสามารถดำเนินการตามขั้นตอนเช่นเดียวกับกรณีที่มีกฎหมายกำหนดให้จัดทำและเสนอคณะกรรมการพิจารณา/ทราบแผนก่อนการประกาศใช้

กรณีจำเป็นต้องจัดทำแผน แต่ไม่จำเป็นต้องนำเสนอแผนต่อคณะกรรมการพิจารณา/ทราบ ให้ดำเนินการจัดทำแผน โดยมีสาระสำคัญของแผนอย่างน้อยตามหลักเกณฑ์การจัดทำแผนปฏิบัติการด้าน... ตามที่สำนักงานฯ กำหนด และเสนอแผนให้คณะกรรมการระดับชาติหรือผู้มีอำนาจในการอนุมัติแผนพิจารณา และเมื่อแผนได้รับความเห็นชอบจากคณะกรรมการระดับชาติหรือผู้มีอำนาจในการอนุมัติแผนแล้ว พบว่า

- จำเป็นต้องเสนอคณะกรรมการพิจารณา/ทราบ ให้ดำเนินการตามขั้นตอนเช่นเดียวกับกรณีไม่มีกฎหมายกำหนดให้เสนอแผนต่อคณะกรรมการพิจารณา/ทราบ ก่อนการประกาศใช้แผน
- ไม่มีความจำเป็นต้องเสนอต่อคณะกรรมการพิจารณา ให้หน่วยงานดำเนินการนำเข้าแผนในระบบ eMENSRCR
- ไม่มีความจำเป็นต้องจัดทำแผน ให้คณะกรรมการระดับชาติหรือผู้มีอำนาจในการอนุมัติแผนพิจารณาแจ้งหน่วยงานจัดทำแผน

อาทิ ระเบียบสำนักนายกรัฐมนตรี มติ กรม. มติคณะกรรมการระดับชาติ และอื่น ๆ

แผนระดับที่ 3 : แผนปฏิบัติการด้าน...

แนวทางการจัดทำแผนปฏิบัติการด้าน... (ต่อ)

3. **สาระสำคัญ**ของแผนปฏิบัติการด้าน...

1 **เนื้อหา**
ของแผน

ให้หน่วยงานดำเนินการจัดทำแผนโดยมีสาระสำคัญตามหลักเกณฑ์ที่สำนักงานกำหนด

2 **ระยะเวลาการดำเนินงาน**
ของแผน

ควรมีกรอบระยะเวลาที่สอดคล้องกับช่วงเวลาของแผนแม่บทฯ โดยให้กำหนดช่วงเวลาสิ้นสุดของแผนปฏิบัติการด้าน... ตรงกับช่วงปีของการกำหนดค่าเป้าหมายในการบรรลุไว้ทุก ๆ 5 ปี ได้แก่ ปี 2565, 2570, 2575 และ 2580

3 **ชื่อ**
ของแผน

แผนปฏิบัติการด้าน...ทุกแผน หากไม่มีบทบัญญัติของกฎหมายกำหนดชื่อไว้อย่างชัดเจน ต้องกำหนดชื่อแผนฯ ว่า “**แผนปฏิบัติการด้าน... (พ.ศ.-....)**”

ทั้งนี้ ในกรณีที่สถานการณ์ของโลกหรือสถานการณ์ของประเทศเปลี่ยนแปลงไป และจำเป็นต้องมีการปรับปรุงหรือทบทวนแผนระดับที่ 1 และ/หรือแผนระดับที่ 2 ให้หน่วยงานที่เกี่ยวข้องกับการจัดทำแผนปฏิบัติการด้าน... ดำเนินการทบทวน/ปรับปรุงแผนปฏิบัติการด้าน... ให้สอดคล้องกับแผนระดับที่ 1 และ/หรือแผนระดับที่ 2

4. กระบวนการภายหลังจากที่แผนประกาศใช้

ทุกหน่วยงานโดยกองแผนหรือกองที่ได้รับมอบหมาย นำเข้าแผนปฏิบัติการด้าน... ที่ประกาศใช้แล้วในระบบติดตามและประเมินผลแห่งชาติ (eMENSOCR)

 **แผนระดับที่ 3 ที่หน่วยงานต้องนำเข้าไปในระบบ eMENSOCR**

1. แผนปฏิบัติการด้าน...
2. แผนปฏิบัติราชการระยะ 5 ปี และแผนรายปี
3. แผนอื่น ๆ หมายถึงแผนระดับ 3 อื่น ๆ ของหน่วยงานของรัฐที่มีกฎหมายระบุให้ใช้ชื่อนั้น ๆ
4. รายงานแสดงผลสัมฤทธิ์ของแผนปฏิบัติราชการประจำปี



ไม่นับรวมแผนปฏิบัติการหรือแผนอื่น ๆ ที่มีวัตถุประสงค์เพื่อ ใช้เป็นแผนสำหรับดำเนินการต่าง ๆ ภายในหน่วยงาน โดยหน่วยงานไม่ต้องส่งมาให้สำนักงานฯ รวมทั้งไม่ต้องนำเข้าระบบ eMENSOCR



แผนปฏิบัติการราชการรายปี เป็นแผนระดับที่ 3 ที่หน่วยงานของรัฐจัดทำขึ้นในแต่ละปีงบประมาณ ที่สอดคล้องกับแผนปฏิบัติการระยะ 5 ปี โดยระบุสาระสำคัญเกี่ยวกับนโยบายการปฏิบัติราชการของหน่วยงานของรัฐ เป้าหมายและผลสัมฤทธิ์ของงาน รวมทั้งประมาณการรายได้ รายจ่าย และทรัพยากรอื่นที่ต้องใช้ ทั้งนี้ หน่วยงานของรัฐตั้งแต่ระดับกรมขึ้นไปต้องจัดทำแผนปฏิบัติการราชการรายปี เสนอต่อรัฐมนตรีที่กำกับดูแลส่วนราชการนั้นให้ความเห็นชอบ และนำเข้าสู่ข้อมูลของแผนฯ ในระบบ eMENSOCR ตลอดจนจัดทำรายงานผลสัมฤทธิ์ฯ เมื่อสิ้นสุดระยะเวลาของแผนฯ และนำเข้าสู่ข้อมูลรายงานผลสัมฤทธิ์ฯ ในระบบ eMENSOCR

หลักการในการจัดทำแผนฯ



1

แผนฯ ต้องตอบสนองภารกิจของหน่วยงานของรัฐ และต้องสอดคล้องกับยุทธศาสตร์ชาติ แผนแม่บทภายใต้ยุทธศาสตร์ชาติ แผนการปฏิรูปประเทศ แผนพัฒนาเศรษฐกิจและสังคมแห่งชาติ นโยบายและแผนระดับชาติว่าด้วยความมั่นคงแห่งชาติ นโยบายของคณะรัฐมนตรีที่แถลงต่อรัฐสภา และแผนอื่นที่เกี่ยวข้อง

2

เนื้อหาของแผนฯ ระบุสาระสำคัญเกี่ยวกับนโยบายการปฏิบัติราชการของหน่วยงานของรัฐ เป้าหมายและผลสัมฤทธิ์ของงาน ตัวชี้วัดของภารกิจที่ต้องสะท้อนเป้าหมายและค่าเป้าหมายได้อย่างแท้จริง ตลอดจนโครงการ/การดำเนินการ รวมทั้งงบประมาณและทรัพยากรอื่นที่ใช้ใน 1 ปีงบประมาณ อย่างชัดเจน

3

แผนฯ ต้องบรรจุโครงการเพื่อขับเคลื่อนการบรรลุผลสัมฤทธิ์ตามเป้าหมายของยุทธศาสตร์ชาติร่วมกับโครงการอื่น ๆ และภารกิจหน้าที่ประจำของหน่วยงาน

4

หน่วยงานของรัฐไม่จำเป็นต้องส่งแผนปฏิบัติการรายปีของหน่วยงานของรัฐให้สำนักงานฯ พิจารณากลับกรอง เนื่องจากไม่ต้องมีการนำเสนอ ครม. พิจารณาก่อนการประกาศใช้ แต่ต้องนำเข้าสู่ข้อมูลในระบบ eMENSOCR ภายใน 30 วันหลังการประกาศใช้

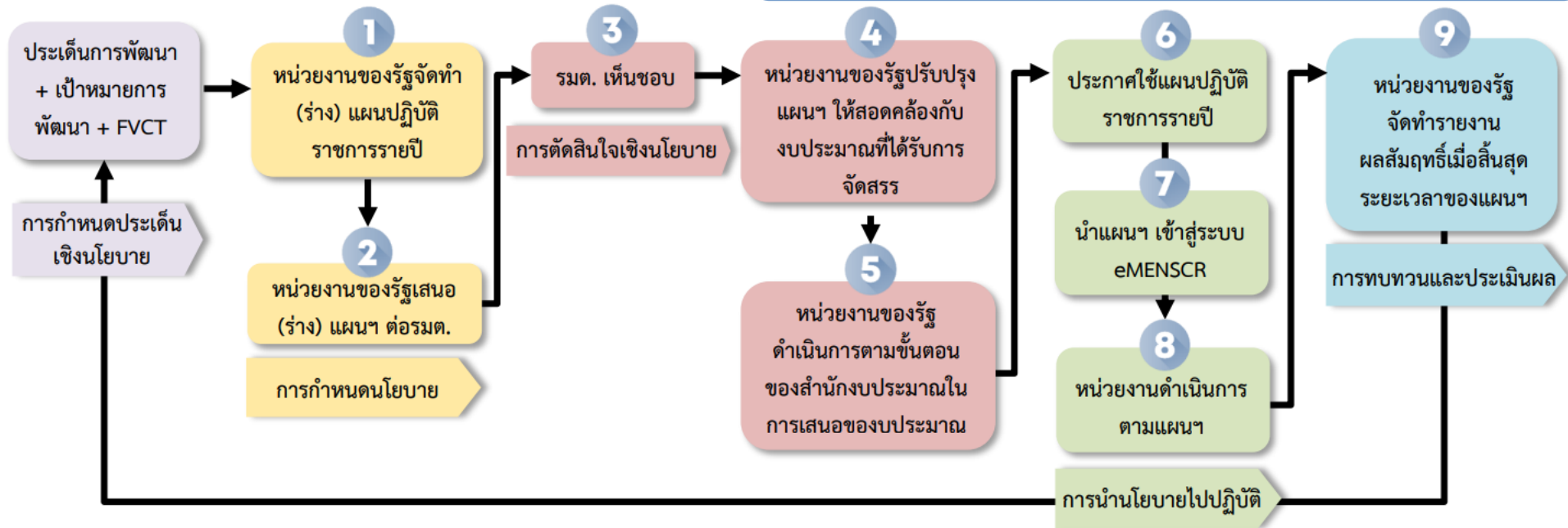
5

หน่วยงานของรัฐจัดทำรายงานแสดงผลสัมฤทธิ์ของแผนปฏิบัติการราชการรายปี เมื่อสิ้นปีงบประมาณและนำเข้าสู่ข้อมูลในระบบ eMENSOCR ภายในไตรมาสที่ 1 ของปีงบประมาณถัดไป กรณีที่หน่วยงานดำเนินการตามปีปฏิทินให้นำเข้าสู่ข้อมูลในระบบ eMENSOCR ระหว่างเดือนมกราคม - มีนาคม



ไตรมาสที่ 4 ของปีงบประมาณในปัจจุบัน (ก.ค. - ก.ย. พ.ศ. 25XX)
 (กรณีที่หน่วยงานดำเนินการตามปีปฏิทิน : ต.ค. - ธ.ค. พ.ศ. 25XX)


ไตรมาสที่ 1 ของปีงบประมาณถัดไป (ต.ค. - ธ.ค. พ.ศ. 25XX)
 (กรณีที่หน่วยงานดำเนินการตามปีปฏิทิน : ม.ค. - มี.ค. พ.ศ. 25XX)



หมายเหตุ: กรณีที่ภารกิจไม่สามารถดำเนินการตามวัตถุประสงค์ หมดความจำเป็น มีค่าใช้จ่ายสูงเกินจำเป็นหรือไม่สามารถหลีกเลี่ยงที่จะแก้ไขได้ หน่วยงานสามารถปรับสาระของแผนปฏิบัติการราชการ เมื่อได้รับความเห็นชอบจากคณะรัฐมนตรี



พัฒนาระดับ
โครงการ



หลักเกณฑ์การประเมิน

โครงการฯ

1

โครงการส่งผลต่อปัจจัยและองค์ประกอบหลัก
ภายใต้ห่วงโซ่คุณค่าของเป้าหมายแผนแม่บทย่อย (Y1) ที่
เลือกมา(ตามข้อเท็จจริง) และสามารถส่งผลต่อการ
บรรลุเป้าหมายแผนแม่บทและยุทธศาสตร์ชาติ
ตามหลักการ XYZ



พัฒนาระดับ
โครงการ

เกณฑ์ที่ 1

โครงการส่งผลต่อปัจจัยและองค์ประกอบหลักภายใต้ห่วงโซ่คุณค่าของเป้าหมาย
แผนแม่บทย่อย (Y1) ที่เลือกมา (ตามข้อเท็จจริง) และสามารถส่งผลการบรรลุเป้าหมาย
แผนแม่บทและยุทธศาสตร์ชาติตามหลักการ XYZ

0

คะแนน



โครงการไม่สอดคล้องกับปัจจัยและองค์ประกอบหลักภายใต้ห่วงโซ่คุณค่าของเป้าหมาย
แผนแม่บทย่อย (Y1) ที่เลือกมา

1

คะแนน



โครงการสอดคล้องกับปัจจัยและองค์ประกอบหลักภายใต้ห่วงโซ่คุณค่าของเป้าหมาย
แผนแม่บทย่อย (Y1) ที่เลือกมา



พัฒนาระดับ
โครงการ

เกณฑ์ที่ 1

โครงการส่งผลต่อองค์ประกอบและปัจจัยหลักภายใต้ห่วงโซ่คุณค่าของเป้าหมายแผนแม่บทย่อย (Y1) ที่เลือกมา (ตามข้อเท็จจริง) และสามารถส่งผลต่อการบรรลุเป้าหมายแผนแม่บทและยุทธศาสตร์ชาติ ตามหลักการ XYZ

โครงการ คะแนน	ส่งผลต่อองค์ประกอบและปัจจัย ภายใต้แผนแม่บทย่อยฯ		ส่งผลต่อการบรรลุเป้าหมายแผน แม่บทย่อย (Y1) และยุทธศาสตร์ชาติ ตามหลักการ XYZ	
	ส่งผล	ไม่ส่งผล	ส่งผล	ไม่ส่งผล
1	✓		✓	
0		✓	✓	
		✓		✓
	✓			✓

โครงการจะต้องส่งผลต่อองค์ประกอบและปัจจัย ภายใต้ห่วงโซ่คุณค่าของเป้าหมายแผนแม่บทย่อย (Y1) จึงจะได้ **1 คะแนน** แต่หากโครงการที่ส่งมา **ไม่สอดคล้องต่อองค์ประกอบและปัจจัย** ภายใต้ห่วงโซ่คุณค่าของเป้าหมายแผนแม่บทย่อย (Y1) จะได้ **0 คะแนน** ในข้อนี้ **และไม่ผ่านการประเมิน**ตามหลักเกณฑ์ในข้ออื่น ๆ



พัฒนาระดับ
โครงการ

โครงการส่งผลกระทบต่อปัจจัยหลักภายใต้ห่วงโซ่คุณค่าของเป้าหมายแผนแม่บทย่อย (Y1) ที่เลือกมา (ตามข้อเท็จจริง) และสามารถส่งผลกระทบต่อการบรรลุเป้าหมายแผนแม่บทและยุทธศาสตร์ชาติ ตามหลักการ XYZ

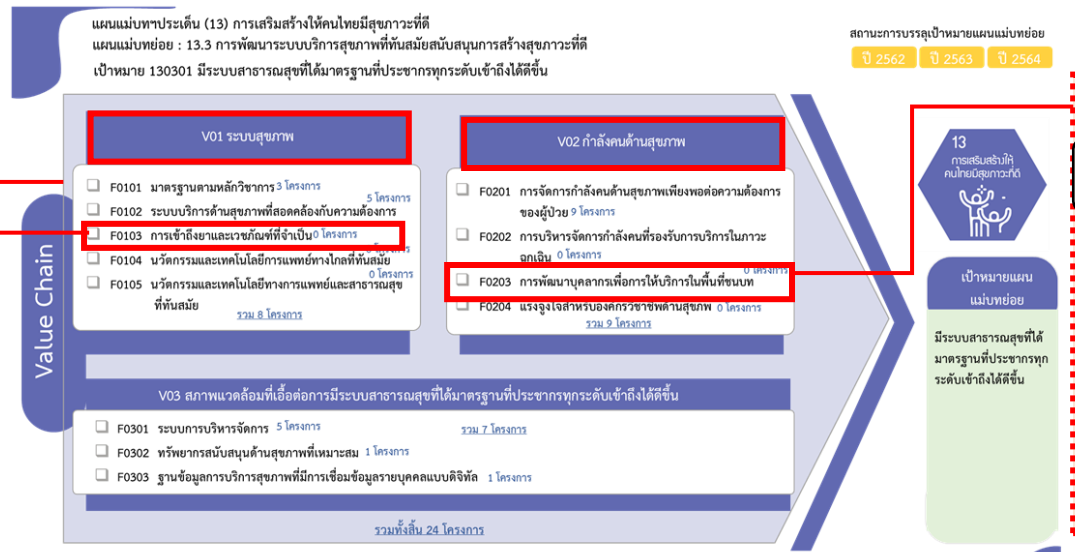
- หากโครงการพัฒนาวัคซีนป้องกันการแพร่ระบาดของเชื้อโควิด-19 สำหรับพื้นที่เขตภูมิอากาศร้อนชื้นแถบศูนย์สูตร หากมีการเลือกปัจจัย F0103 การเข้าถึงยาและเวชภัณฑ์ที่จำเป็น โครงการฯ นี้ จะได้ 1 คะแนนเนื่องจากรายละเอียดโครงการทั้งหมดสอดคล้องกับปัจจัยที่เลือกมา แต่ หากเลือก F0203 การพัฒนาบุคลากรเพื่อให้บริการในพื้นที่ชนบท จะได้ 0 คะแนน เนื่องจากรายละเอียดโครงการทั้งหมดไม่สอดคล้องกับปัจจัยที่เลือกมา

1 คะแนน

V03 การส่งเสริมการมีทำงานอย่างต่อเนื่อง

F0103 การเข้าถึงยาและเวชภัณฑ์ที่จำเป็น

ปัจจัยที่เลือกหลักเกี่ยวข้องกับรายละเอียดโครงการที่ดำเนินการ



0 คะแนน


V02 กำลังคนด้านสุขภาพ

F0203 การพัฒนาบุคลากรเพื่อให้บริการในพื้นที่ชนบท

ปัจจัยที่เลือกหลักไม่เกี่ยวข้องกับรายละเอียดโครงการที่ดำเนินการ



พัฒนาระดับ
โครงการ



หลักเกณฑ์การประเมิน
โครงการฯ

2

ความจำเป็นต้องมีหรือไม่มีโครงการนี้



พัฒนาระดับ
โครงการ

เกณฑ์ที่ 2

ความจำเป็นต้องมีหรือไม่มีโครงการนี้

เงื่อนไขใน
การประเมิน

1

สอดคล้องกับปัจจัย และ
ประเด็นที่จำเป็นต้องมี
โครงการรองรับใน
ปีงบประมาณนั้นๆ

2

ปิดช่องว่าง
การพัฒนา
(GAP)

3

ไม่ซ้ำซ้อนกับโครงการภายใต้
ปัจจัยเดียวกันในปีงบประมาณที่
ผ่านมา รวมถึง (ร่าง) ข้อเสนอ
โครงการฯ ในปีปัจจุบัน

4

เป็นภารกิจ
โดยตรงของ
หน่วยงาน

5

สามารถต่อยอด
สู่การพัฒนาอื่น ๆ



การปิดช่องว่างการพัฒนา (GAP) คือ โครงการ/การดำเนินงานที่สามารถส่งผลให้สถานะการบรรลุเป้าหมายแผนแม่บทย่อย (Y1) ดีขึ้น นำไปสู่การบรรลุเป้าหมายตามยุทธศาสตร์ชาติได้

0

คะแนน



โครงการฯ ไม่มีความสอดคล้องกับทุกเงื่อนไข

1

คะแนน



โครงการฯ มีความสอดคล้องจำนวน **1** เงื่อนไข

2

คะแนน



โครงการฯ มีความสอดคล้องจำนวน **2** เงื่อนไข

3

คะแนน



โครงการฯ มีความสอดคล้องจำนวน **3** เงื่อนไข

4

คะแนน



โครงการฯ มีความสอดคล้องจำนวน **4** เงื่อนไข

5

คะแนน



โครงการฯ มีความสอดคล้องกับทุกเงื่อนไข



พัฒนาระดับ
โครงการ

เกณฑ์ที่ 2

ความจำเป็นต้องมีหรือไม่มีโครงการนี้



	1	2	3	4	5
เงื่อนไข คะแนน	สอดคล้องกับปัจจัย และ ประเด็นที่จำเป็นต้องมี โครงการรองรับใน ปีงบประมาณนั้นๆ	ปิดช่องว่าง การพัฒนา (GAP)	ไม่ซ้ำซ้อนกับโครงการภายใต้ปัจจัย เดียวกันในปีงบประมาณที่ผ่านมา รวมถึง (ร่าง) ข้อเสนอโครงการฯ ในปีปัจจุบัน	เป็นภารกิจ โดยตรงของ หน่วยงาน	สามารถต่อยอดสู่ การพัฒนาอื่น ๆ
5					
4	โครงการฯ มีความสอดคล้องจำนวน 4 เงื่อนไข				
3	โครงการฯ มีความสอดคล้องจำนวน 3 เงื่อนไข				
2	โครงการฯ มีความสอดคล้องจำนวน 2 เงื่อนไข				
1	โครงการฯ มีความสอดคล้องจำนวน 1 เงื่อนไข				
0					



พัฒนาระดับ
โครงการ

คำอธิบายเพิ่มเติมของเกณฑ์ข้อ 2 : ความจำเป็นต้องมีหรือไม่มีโครงการนี้

ตัวอย่าง

13

การเสริมสร้างศักยภาพ
คนไทยสุขภาพดี



โครงการพัฒนาวัคซีนป้องกันการแพร่ระบาดของเชื้อโควิด-19
สำหรับพื้นที่เขตภูมิอากาศร้อนชื้นแถบศูนย์สูตร



เป้าหมายแผนแม่บทย่อย

130301

มีระบบสาธารณสุขที่ได้มาตรฐานที่
ประชากรทุกระดับเข้าถึงได้ดีขึ้น

130301

FVCT F0103 การเข้าถึงยาและเวชภัณฑ์ที่จำเป็น

จากการหา WHAT ปัจจัย และ WHAT ประเด็น

- ✓ ข้อเสนอแนะจากรายงานประจำปี 2564
 - ✓ ข้อมูลสถิติ งานวิจัย สถานการณ์ต่างๆ
- ต้องมีการจัดการกำลังคนด้าน
สุขภาพ ยาและเวชภัณฑ์ที่จำเป็น
ให้เพียงพอต่อความต้องการ
- ต้องมีการจัดการกำลังคนด้าน
สุขภาพ ยาและเวชภัณฑ์ที่จำเป็น
ให้เพียงพอต่อความต้องการ

V01 ระบบสุขภาพ

F0103 การเข้าถึงยาและเวชภัณฑ์ที่จำเป็น
กรมควบคุมโรค/มช. 0

- ✓ **1** เชื่อว่า F0103 เป็นปัจจัยที่จำเป็นต้องมีโครงการในปี 2567 และเป็นปัจจัยที่ ไม่มีโครงการรองรับ
มีประเด็นที่ควรขับเคลื่อนการดำเนินการในปี 2567 คือ การเพิ่มโอกาสให้คนไทยเข้าถึงยาและเวชภัณฑ์ในการป้องกันโรคระบาด
- ✓ **2** ปิดช่องว่างการพัฒนา (GAP)

3 ✓ ไม่ซ้ำซ้อนกับข้อเสนอโครงการฯ ในปี 2567

ข้อเสนอโครงการฯ อื่นๆ
ภายใต้เป้าหมาย 130301
ไม่มีโครงการที่เกี่ยวข้องกับ
การผลิตวัคซีนป้องกันโควิด-19

130301

4 ✓ ภารกิจโดยตรงของหน่วยงาน

หน่วยงาน A มีภารกิจสนับสนุน/ดำเนินการวิจัย
การพัฒนา การผลิต และการกระจายวัคซีน
ให้มีคุณภาพและปริมาณเพียงพอ ทั้งใน
สถานการณ์ปกติและสถานการณ์ฉุกเฉิน
(ตามที่ระบุไว้ในกฎหมายที่เกี่ยวข้อง)


5 ✓ สามารถต่อยอดสู่การพัฒนาอื่น ๆ

การผลิตวัคซีนป้องกันโรคโควิด-19 ได้เองในประเทศ

- พัฒนาไปสู่การผลิตวัคซีนรับมือโรคระบาดอื่นๆ
- พัฒนาไปสู่การผลิตวัคซีนในภาคอุตสาหกรรม
ผลักดันให้ประเทศไทยเป็นศูนย์กลางด้านสุขภาพ
นานาชาติ (Medical Hub)



พัฒนาระดับ
โครงการ



หลักเกณฑ์การประเมิน

โครงการฯ

3

โครงการเป็นการจัดทำจากข้อมูล
เชิงประจักษ์ เช่น มีข้อมูลสถิติ/งานวิจัย
รองรับ (ไม่ใช่การกล่าวอ้าง)

เกณฑ์ที่ 3

โครงการเป็นการจัดทำจากข้อมูล**เชิงประจักษ์** เช่น มีข้อมูลสถิติ/งานวิจัยรองรับ (ไม่ใช่การกล่าวอ้าง)

0

คะแนน



ไม่มีการอ้างอิงหลักฐานข้อมูลเชิงประจักษ์ เช่น ข้อมูลสถิติ/งานวิจัยรองรับ

1

คะแนน



มีการอ้างอิงหลักฐานข้อมูลเชิงประจักษ์ เช่น มีข้อมูลสถิติ/งานวิจัยรองรับ แต่เป็นเพียงนำข้อมูลมาประกอบกันเท่านั้น ไม่ได้มีการเชื่อมโยงข้อมูลกับหลักการเหตุและผล และเป้าหมายการจัดทำโครงการ

2

คะแนน



มีการอ้างอิงหลักฐานข้อมูลเชิงประจักษ์ มีความเชื่อมโยงข้อมูลกับหลักการเหตุและผล และเป้าหมายการจัดทำโครงการ แต่ยังไม่มีการวิเคราะห์ประมวลผลข้อมูลเพื่อนำไปสู่การจัดทำโครงการ

3

คะแนน



มีการอ้างอิงหลักฐานข้อมูลเชิงประจักษ์ มีการวิเคราะห์ประมวลผลข้อมูลเพื่อนำไปสู่การจัดทำโครงการ แต่ยังไม่เห็นความเชื่อมโยงข้อมูลกับหลักการเหตุและผล และเป้าหมายการจัดทำโครงการ

4

คะแนน



มีการอ้างอิงหลักฐานข้อมูลเชิงประจักษ์ มีการวิเคราะห์ประมวลผลข้อมูล มีความเชื่อมโยงกับหลักการเหตุและผล และเป้าหมายการจัดทำโครงการ แต่ยังไม่เห็นความชัดเจนการจัดทำโครงการให้บรรลุเป้าหมาย

5

คะแนน



มีการอ้างอิงหลักฐานข้อมูลเชิงประจักษ์ครบถ้วน โครงการจัดทำขึ้นจากหลักการและเหตุผล มีการวิเคราะห์ประมวลผลข้อมูล และมีความเชื่อมโยงกับเป้าหมายการจัดทำโครงการที่มีความชัดเจนการจัดทำโครงการให้บรรลุเป้าหมาย



เกณฑ์ที่ 3

โครงการเป็นการจัดทำจากข้อมูลเชิงประจักษ์ เช่น มีข้อมูลสถิติ/งานวิจัยรองรับ (ไม่ใช่การกล่าวอ้าง)

องค์ประกอบ คะแนน	การอ้างอิงหลักฐาน ข้อมูลเชิงประจักษ์	การเชื่อมโยงข้อมูลกับ หลักการเหตุและผลของ การจัดทำโครงการ	การวิเคราะห์ประมวลผลข้อมูล เพื่อนำไปสู่การจัดทำโครงการ	ความชัดเจนของโครงการใน การทำให้เป้าหมาย Y1 บรรลุ
5				
4				
3				
2				
1				
0				



พัฒนาระดับ
โครงการ

คำอธิบายเพิ่มเติมของเกณฑ์ข้อ 3

โครงการเป็นการจัดทำจากข้อมูลเชิงประจักษ์ เช่น มีข้อมูลสถิติ/งานวิจัยรองรับ (ไม่ใช่การกล่าวอ้าง)



โครงการพัฒนาวัคซีนป้องกันการแพร่ระบาดของเชื้อโควิด-19 สำหรับพื้นที่เขตภูมิอากาศร้อนชื้นแถบศูนย์สูตร



1

การอ้างอิงหลักฐาน
ข้อมูลเชิงประจักษ์



ข้อมูลงานวิจัย , ข้อมูลสถิติ , สถานการณ์ , แหล่งข้อมูลอื่น ๆ อาทิ รายงาน มติคณะรัฐมนตรี ฐานข้อมูลทางกฎหมาย
โรคโควิด-19 (COVID-19, ย่อจาก Coronavirus disease 2019) เป็นโรคติดเชื้อทางเดินหายใจที่เกิดจากไวรัสโคโรนา ซึ่งก่อกองระบาดวิทยา
กรมควบคุมโรคได้มีการจัดเก็บข้อมูลตั้งแต่ ปี 2563 ถึง 9 พฤษภาคม 2565 ของผู้ป่วยในประเทศไทย พบว่า มีผู้ติดเชื้อสะสมทั้งหมด 2,107,903 คน
และผู้เสียชีวิตจำนวน 7,445 คน ในขณะที่มีผู้ป่วยที่รักษาหายแล้วสะสม 2,048,744 คน

2

การเชื่อมโยงข้อมูลกับหลักการ
เหตุและผลของการจัดทำโครงการ



จากข้อมูลสถิติที่พบผู้ติดเชื้อโควิด-19 สะสมและผู้เสียชีวิตเป็นจำนวนมาก ดังนั้นเพื่อลดอัตราการติดเชื้อและยับยั้งการ
แพร่ระบาดของโรคจึงมีความจำเป็นต้องมีมาตรการป้องกันที่มีประสิทธิภาพ ซึ่งมาตรการป้องกันหลักที่สำคัญ คือ
การมีวัคซีนป้องกันโรคโควิด-19

3

การวิเคราะห์ประมวลผลข้อมูล
เพื่อนำไปสู่การจัดทำโครงการ



วัคซีนป้องกันโรคโควิด-19 เป็นทางออกและวิธีแก้ปัญหาที่ดีที่สุด ที่สามารถช่วยลดความรุนแรงจากการติดเชื้อและการเสียชีวิต ซึ่งหากประเทศ
ไทยมีการผลิตวัคซีนที่มีประสิทธิภาพ และมีจำนวนเพียงพอเพื่อให้ประชาชนได้รับการฉีดวัคซีนป้องกันโรคโควิด-19 ได้อย่างทั่วถึง จะส่งผลให้
ประชาชนมีภูมิคุ้มกันร่างกาย สร้างภูมิคุ้มกันหมู่ เกิดการควบคุมการแพร่ระบาดในวงกว้างได้ รวมถึงการดำเนินชีวิตของประชาชนกลับเข้าสู่
ภาวะปกติ เศรษฐกิจไทยสามารถขับเคลื่อนให้รอดพ้นวิกฤตและเติบโตได้อย่างยั่งยืนในระยะยาว

4


ความชัดเจนการจัดทำโครงการ
ให้บรรลุเป้าหมาย



ประเทศไทยมีการผลิตวัคซีนป้องกันโรคโควิด-19 ได้เอง จะสามารถช่วยลดความรุนแรงจากการติดเชื้อและการเสียชีวิต
ให้แก่ประชาชน และยังทำให้ประชาชนสามารถเข้าถึงวัคซีนได้อย่างรวดเร็วและมีจำนวนเพียงพอ สอดคล้องตามนโยบาย
ของ ศบค. รวมถึงยังช่วยลดงบประมาณของภาครัฐในการนำเข้าวัคซีนจากต่างประเทศได้



พัฒนาระดับ
โครงการ



หลักเกณฑ์การประเมิน

โครงการฯ

4

โครงการมีวัตถุประสงค์ ผลผลิต ผลลัพธ์ และ
กลุ่มเป้าหมายผู้รับประโยชน์ เป็นองค์ประกอบ
ที่ชัดเจน สามารถส่งผลต่อการบรรลุเป้าหมายของ
โครงการอย่างเป็นรูปธรรม



เกณฑ์ที่ 4

โครงการมีวัตถุประสงค์ ผลผลิต ผลลัพธ์ และกลุ่มเป้าหมายผู้รับประโยชน์ เป็นองค์ประกอบที่ชัดเจน สามารถส่งผลกระทบต่อการบรรลุเป้าหมายของโครงการอย่างเป็นรูปธรรม

0 คะแนน



โครงการมีการระบุองค์ประกอบไม่ครบถ้วนและไม่มีองค์ประกอบที่สอดคล้องกัน หรือ มีองค์ประกอบที่สอดคล้องกันเพียง 1 องค์ประกอบเท่านั้น แต่มีความไม่ชัดเจน

1 คะแนน



- กรณีโครงการมีการระบุองค์ประกอบไม่ครบถ้วนและมีองค์ประกอบที่สอดคล้องกันเพียง 1 องค์ประกอบเท่านั้น แต่มีความชัดเจน หรือ สอดคล้องกัน 2 องค์ประกอบ แต่มีความไม่ชัดเจน
- กรณีโครงการมีการระบุองค์ประกอบครบถ้วน แต่ไม่มีองค์ประกอบที่สอดคล้องกันและไม่มีความชัดเจน หรือ สอดคล้องกันเพียง 1 องค์ประกอบเท่านั้น แต่มีความไม่ชัดเจน

2 คะแนน



โครงการมีการระบุองค์ประกอบครบถ้วนและมีองค์ประกอบที่สอดคล้องกันเพียง 1 องค์ประกอบเท่านั้น แต่มีความชัดเจน หรือ มีองค์ประกอบที่สอดคล้องกัน 2 องค์ประกอบ แต่มีความไม่ชัดเจน

3 คะแนน



- กรณีโครงการมีการระบุองค์ประกอบไม่ครบถ้วนและมีองค์ประกอบที่สอดคล้องกัน 2 องค์ประกอบ แต่มีความชัดเจน
- กรณีโครงการมีการระบุองค์ประกอบครบถ้วนและมีองค์ประกอบที่สอดคล้องกัน 3 องค์ประกอบ แต่มีความไม่ชัดเจน

4 คะแนน



โครงการมีการระบุองค์ประกอบครบถ้วนและมีองค์ประกอบที่สอดคล้องกัน 2 องค์ประกอบ แต่มีความชัดเจน

5 คะแนน



โครงการมีการระบุองค์ประกอบครบถ้วนและมีองค์ประกอบที่สอดคล้องกัน 3 องค์ประกอบอย่างชัดเจนสามารถส่งผลกระทบต่อการบรรลุเป้าหมายของโครงการอย่างเป็นรูปธรรม



เกณฑ์ที่ 4

โครงการมี **วัตถุประสงค์ ผลผลิต ผลลัพธ์ และกลุ่มเป้าหมายผู้รับประโยชน์** เป็นองค์ประกอบที่ชัดเจนสามารถส่งผลกระทบต่อการบรรลุเป้าหมายของโครงการอย่างเป็นรูปธรรม

คะแนน	เงื่อนไขการพิจารณา	ความครบถ้วนขององค์ประกอบ				ความสอดคล้องขององค์ประกอบ (จำนวนองค์ประกอบ)	ความชัดเจนขององค์ประกอบ	
		วัตถุประสงค์	ผลผลิต	ผลลัพธ์	กลุ่มเป้าหมายผู้รับประโยชน์		ชัดเจน	ไม่ชัดเจน
5		✓	✓	✓	✓	3	✓	
4		✓	✓	✓	✓	2	✓	
3		✓	✓	✓	✓	3		✓
		✓	✓	✓		2	✓	
2		✓	✓	✓	✓	2		✓
		✓	✓	✓	✓	1	✓	
1		✓	✓	✓	✓	1		✓
		✓	✓	✓	✓			
		✓	✓	✓		2		✓
		✓	✓	✓		1	✓	
0		✓	✓	✓		1		✓
		✓	✓	✓				✓



พัฒนาระดับ
โครงการ

คำอธิบายเพิ่มเติมของเกณฑ์ข้อ 4 โครงการมี **วัตถุประสงค์** **ผลผลิต** **ผลลัพธ์** และ**กลุ่มเป้าหมายผู้รับประโยชน์** เป็นองค์ประกอบที่ชัดเจนสามารถส่งผลต่อการบรรลุเป้าหมายของโครงการอย่างเป็นรูปธรรม

1

ความครบถ้วนขององค์ประกอบ



หากขาดองค์ประกอบใด องค์ประกอบหนึ่งจะถือว่าไม่ครบ

2

ความสอดคล้องขององค์ประกอบ



สามารถสืบค้นหาแหล่งงบประมาณเพื่อใช้ความสอดคล้องได้

3


ความชัดเจนขององค์ประกอบ



ทุกองค์ประกอบต้องมีความชัดเจน



พัฒนาระดับ
โครงการ



หลักเกณฑ์การประเมิน

โครงการฯ

5

โครงการมีแผนการดำเนินงานและกิจกรรม
ที่ชัดเจน เป็นไปได้จริง และส่งผลโดยตรงต่อการ
บรรลุเป้าหมาย และวัตถุประสงค์ของโครงการ
อย่างแท้จริง



เกณฑ์ที่ 5

โครงการมีแผนการดำเนินงานและกิจกรรมที่ชัดเจน เป็นไปได้จริง และส่งผล โดยตรงต่อการบรรลุเป้าหมาย และวัตถุประสงค์ของโครงการอย่างแท้จริง

0

คะแนน



แผนการดำเนินงานและกิจกรรมไม่ระบุขั้นตอน ไม่สะท้อนให้เห็นถึงความเป็นไปได้ในการดำเนินงาน

1

คะแนน



แผนการดำเนินงานและกิจกรรมมีการระบุไว้อย่างเป็นลำดับขั้นตอน แต่ขาดความชัดเจน ไม่สะท้อนให้เห็นถึงความเป็นไปได้ในการดำเนินงาน

2

คะแนน



แผนการดำเนินงานและกิจกรรมมีการระบุไว้อย่างเป็นลำดับขั้นตอน มีความชัดเจน แต่ไม่สอดคล้องกับระยะเวลาในการดำเนินโครงการ

3

คะแนน



แผนการดำเนินงานและกิจกรรมมีการระบุไว้อย่างเป็นลำดับขั้นตอน มีความชัดเจน และสอดคล้องกับระยะเวลาในการดำเนินโครงการ

4

คะแนน



แผนการดำเนินงานและกิจกรรมมีการระบุไว้อย่างเป็นลำดับขั้นตอน มีความชัดเจน สอดคล้องกับระยะเวลาในการดำเนินโครงการ สามารถสะท้อนให้เห็นถึงความเป็นไปได้ในการดำเนินโครงการ

5

คะแนน



แผนการดำเนินงานและกิจกรรมมีการระบุไว้อย่างเป็นลำดับขั้นตอน มีความชัดเจน สอดคล้องกับระยะเวลาในการดำเนินโครงการ สามารถสะท้อนให้เห็นถึงความเป็นไปได้ และสอดคล้องกับวัตถุประสงค์ ผลผลิต ผลลัพธ์ของโครงการ



เกณฑ์ที่ 5

โครงการมีแผนการดำเนินงานและกิจกรรมที่ชัดเจน เป็นไปได้จริง และส่งผล โดยตรงต่อการบรรลุเป้าหมาย และวัตถุประสงค์ของโครงการอย่างแท้จริง

กิจกรรม คะแนน	ขั้นตอน			ระยะเวลาดำเนินการ		ความเป็นไปได้ ในการ ดำเนินการ	สอดคล้องกับรายละเอียด โครงการ (วัตถุประสงค์ Output Outcome)
	ไม่ระบุ	ระบุ		สอดคล้อง	ไม่สอดคล้อง		
		ชัดเจน	ไม่ชัดเจน				
5		✓		✓		✓	✓
4		✓		✓		✓	
3		✓		✓			
2		✓			✓		
1			✓		✓		
0	✓						

คำอธิบายเพิ่มเติมของเกณฑ์ข้อ 5

โครงการมีแผนการดำเนินงานและกิจกรรมที่ชัดเจน เป็นไปได้จริง และส่งผลโดยตรงต่อการบรรลุเป้าหมาย และวัตถุประสงค์ของโครงการอย่างแท้จริง



พัฒนายกระดับ
โครงการ

1

กิจกรรมเป็นขั้นตอน

ระบุกิจกรรมอย่างเป็นลำดับขั้นตอนที่ชัดเจน

2

ระยะเวลาดำเนินการ

กิจกรรมและระยะเวลาต้องสอดคล้อง เป็นเหตุเป็นผลซึ่งกันและกัน

3

ความเป็นไปได้ในการดำเนินการ

ดำเนินการกิจกรรมให้แล้วเสร็จได้ตามระยะเวลาที่กำหนด

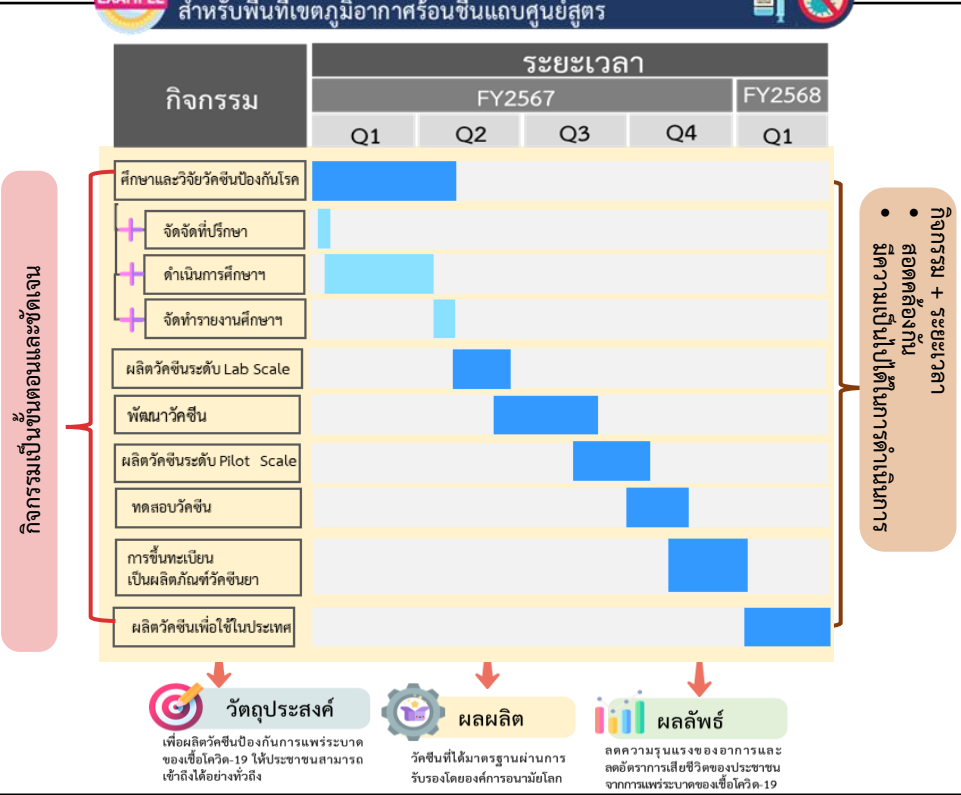
4

สอดคล้องกับรายละเอียดโครงการ (วัตถุประสงค์ Output Outcome)

ทุกกิจกรรมที่ดำเนินการต้องเป็นผลทำให้เกิดตามวัตถุประสงค์ Output Outcome



โครงการพัฒนาวัคซีนป้องกันการแพร่ระบาดของเชื้อโควิด-19 สำหรับพื้นที่เขตภูมิอากาศร้อนชื้นแถบศูนย์สูตร





พัฒนาระดับ
โครงการ



หลักเกณฑ์การประเมิน

โครงการฯ

6

โครงการมีตัวชี้วัดที่สามารถสะท้อนการบรรลุ
ผลสัมฤทธิ์ตามเป้าหมายของโครงการ
ได้อย่างเป็นรูปธรรม



เกณฑ์ที่ 6

โครงการมี**ตัวชี้วัด**ที่สามารถสะท้อนการบรรลุผลสัมฤทธิ์ตามเป้าหมายของโครงการได้อย่างเป็นรูปธรรม

0 คะแนน



โครงการ**ไม่**มีการระบุตัวชี้วัด ค่าเป้าหมาย หรือ มีการระบุตัวชี้วัดแต่**ไม่สามารถสะท้อนความสำเร็จ**ต่อเป้าหมายของโครงการได้อย่างเป็นรูปธรรม **และ** **ไม่**มีการระบุค่าเป้าหมาย

1 คะแนน



- กรณีที่โครงการ**มี**การระบุตัวชี้วัด**ไม่สามารถสะท้อนความสำเร็จ**ต่อเป้าหมายของโครงการ**และ**มีการระบุค่าเป้าหมายแต่**ไม่ชัดเจน**
- กรณีที่โครงการ**มี**การระบุตัวชี้วัดแต่สามารถสะท้อนความสำเร็จต่อเป้าหมายของโครงการได้เพียง**บางส่วน** **และ** **ไม่**มีการระบุค่าเป้าหมาย หรือมีการระบุค่าเป้าหมาย**ไม่ชัดเจน**

2 คะแนน



- กรณีที่โครงการ**มี**การระบุตัวชี้วัดที่สามารถ**สะท้อนความสำเร็จ**ต่อเป้าหมายของโครงการ**ได้อย่างเป็นรูปธรรม** แต่**ไม่**มีการระบุค่าเป้าหมาย
- กรณีที่โครงการ**มี**การระบุตัวชี้วัดที่สามารถ**สะท้อนความสำเร็จ**ต่อเป้าหมายของโครงการได้เพียง**บางส่วน** **และ**มีการระบุค่าเป้าหมาย**ไม่ชัดเจน**

3 คะแนน



โครงการ**มี**การระบุตัวชี้วัดที่สามารถ**สะท้อนความสำเร็จ**ต่อเป้าหมายของโครงการได้เพียง**บางส่วน** **และ**มีการระบุค่าเป้าหมายที่**ชัดเจน**

4 คะแนน



โครงการ**มี**การระบุตัวชี้วัดที่**สามารถสะท้อนความสำเร็จ**ต่อเป้าหมายของโครงการ**ได้อย่างเป็นรูปธรรม** แต่**ไม่**มีการระบุค่าเป้าหมาย**ไม่ชัดเจน**

5 คะแนน



โครงการ**มี**การระบุตัวชี้วัดที่**สามารถสะท้อนความสำเร็จ**ต่อเป้าหมายของโครงการ**ได้อย่างเป็นรูปธรรม** **และ**มีการระบุค่าเป้าหมายที่**ชัดเจน**



หมายเหตุ : การสะท้อนเป้าหมายได้เพียงบางส่วน ซึ่งเป็นการสะท้อนการบรรลุเป้าหมายของโครงการที่ยังไม่ครอบคลุม **ผลผลิต** หรือ **ผลลัพธ์**



พัฒนาการระดับ
โครงการ

เกณฑ์ที่ 6

โครงการมี**ตัวชี้วัด**ที่สามารถสะท้อนการบรรลุผลสัมฤทธิ์ตามเป้าหมายของโครงการได้อย่างเป็นรูปธรรม

คะแนน	เงื่อนไข	ตัวชี้วัด			ค่าเป้าหมาย (ส่งผลต่อการบรรลุเป้าหมาย Y1)		
		ไม่มี	มี		ไม่มี	มี	
			สะท้อนความสำเร็จต่อเป้าหมาย	สะท้อนความสำเร็จต่อเป้าหมายเพียงบางส่วน		ไม่สามารถสะท้อนความสำเร็จต่อเป้าหมาย	ชัดเจน
5		<input checked="" type="checkbox"/>				<input checked="" type="checkbox"/>	
4		<input checked="" type="checkbox"/>					<input checked="" type="checkbox"/>
3			<input checked="" type="checkbox"/>			<input checked="" type="checkbox"/>	
2			<input checked="" type="checkbox"/>				<input checked="" type="checkbox"/>
		<input checked="" type="checkbox"/>			<input checked="" type="checkbox"/>		
1			<input checked="" type="checkbox"/>				<input checked="" type="checkbox"/>
			<input checked="" type="checkbox"/>		<input checked="" type="checkbox"/>		
				<input checked="" type="checkbox"/>			<input checked="" type="checkbox"/>
0				<input checked="" type="checkbox"/>	<input checked="" type="checkbox"/>		
	<input checked="" type="checkbox"/>				<input checked="" type="checkbox"/>		



พัฒนาระดับ
โครงการ

คำอธิบายเพิ่มเติมของเกณฑ์ข้อ 6

โครงการมี**ตัวชี้วัด**ที่สามารถสะท้อนการบรรลุผลสัมฤทธิ์ตามเป้าหมายของโครงการได้และเป็นรูปธรรม



โครงการพัฒนาวัคซีนป้องกันการแพร่ระบาดของเชื้อโควิด-19 สำหรับพื้นที่เขตภูมิอากาศร้อนชื้นแถบศูนย์สูตร



หน่วยงานจำเป็นต้อง**มี**รายละเอียดตัวชี้วัด

1

ตัวชี้วัด

2

ค่าเป้าหมาย

ตัวชี้วัด
อัตราการ**ได้รับวัคซีน**ของประชากรตามนโยบายของ ศบค. (เฉลี่ยร้อยละ)

สะท้อนความสำเร็จต่อเป้าหมาย (ผลผลิต ผลลัพธ์)

สะท้อน **vs** สะท้อนบางส่วน **vs** ไม่สะท้อน

กรณี**ตัวชี้วัด**สะท้อนความสำเร็จต่อเป้าหมาย

ผลผลิต: วัคซีนที่ได้มาตรฐานผ่านการรับรองโดย องค์การอนามัยโลก
ผลลัพธ์: **ลดความรุนแรง**ของอาการและ**อัตราการเสียชีวิต**ของประชาชนจากการแพร่ระบาดของเชื้อโควิด-19

กรณี**ตัวชี้วัด**สะท้อนเป้าหมายความสำเร็จได้เพียงบางส่วน

ผลผลิต: วัคซีนที่ได้มาตรฐานผ่านการรับรองโดย องค์การอนามัยโลก
ผลลัพธ์: ประชาชน**เข้าใจ**ในการดูแลตัวเองจากสถานการณ์**โควิด-19**
❗ ตัวชี้วัด**ไม่สะท้อน**ผลลัพธ์ของเป้าหมาย

กรณี**ตัวชี้วัด****ไม่สามารถ**สะท้อนความสำเร็จต่อเป้าหมาย

ผลผลิต: รายงานการผลิตวัคซีนป้องกัน**โควิด -19**
ผลลัพธ์: ประชาชน**เข้าใจ**ในการดูแลตัวเองจากสถานการณ์**โควิด-19**
❗ ตัวชี้วัด**ไม่สะท้อน**ความสำเร็จของเป้าหมาย

ชัดเจน **vs** ไม่ชัดเจน

ค่าเป้าหมาย**ชัดเจน**


ประชาชน**ได้รับวัคซีน**ไม่ต่ำกว่าร้อยละ **70%** ตามนโยบายของ ศบค.

ค่าเป้าหมาย**ไม่ชัดเจน**

ประชาชน**ได้รับวัคซีน**จำนวนมาก



พัฒนาระดับ
โครงการ



หลักเกณฑ์การประเมิน
โครงการฯ

7

โครงการเป็นการจัดตั้งกองทุนและคณะกรรมการ/การจัดตั้ง
หน่วยงาน/การปรับปรุง ซ่อมแซม ก่อสร้างอาคารสำนักงาน/
การจัดซื้อครุภัณฑ์หรือไม่ หากเป็นต้องส่งผลต่อการบรรลุ
เป้าหมายแผนแม่บทย่อย (Y1) ที่เกี่ยวข้องอย่างชัดเจน

เกณฑ์ที่ 7

โครงการเป็นการจัดตั้งกองทุนและคณะกรรมการ/การจัดตั้งหน่วยงาน/การปรับปรุง ซ่อมแซม ก่อสร้างอาคารสำนักงาน/การจัดซื้อครุภัณฑ์หรือไม่ หากเป็นต้องส่งผลต่อการบรรลุเป้าหมายแผนแม่บทย่อย (Y1) ที่เกี่ยวข้องอย่างชัดเจน



หน่วยงานจะต้องให้คะแนน**ทั้ง 4** เดือนไซ

เดือนไซ คะแนน	การจัดตั้งกองทุน และคณะกรรมการ*	การจัดตั้งหน่วยงาน*	การปรับปรุง ซ่อมแซม ก่อสร้างอาคารสำนักงาน	การจัดซื้อครุภัณฑ์
1.25	ไม่เป็นการจัดตั้งกองทุนและคณะกรรมการ	ไม่เป็นการจัดตั้งหน่วยงาน	ไม่เป็นการปรับปรุง ซ่อมแซม ก่อสร้างอาคารสำนักงาน	ไม่เป็นการจัดซื้อครุภัณฑ์
1			เป็น ร้อยละ 1 - 10 ของงบประมาณทั้งหมด แต่ ส่งผล ต่อเป้าหมาย	เป็น ร้อยละ 1 - 10 ของงบประมาณทั้งหมด แต่ ส่งผล ต่อเป้าหมาย
0.75	เป็น บางส่วน แต่ ส่งผล ต่อเป้าหมาย	เป็น โดย ไม่มีความ ซ้ำซ้อนกับหน่วยงานอื่น ๆ / มีการยุบหน่วยงานเดิม แต่ ส่งผล ต่อเป้าหมาย	เป็น ร้อยละ 11 - 30 ของงบประมาณทั้งหมด แต่ ส่งผล ต่อเป้าหมาย	เป็น ร้อยละ 11 - 30 ของงบประมาณทั้งหมด แต่ ส่งผล ต่อเป้าหมาย
0.5			เป็น ร้อยละ 31 - 60 ของงบประมาณทั้งหมด แต่ ส่งผล ต่อเป้าหมาย	เป็น ร้อยละ 31 - 60 ของงบประมาณทั้งหมด แต่ ส่งผล ต่อเป้าหมาย
0.25	เป็น ทั้งหมด แต่ ส่งผล ต่อเป้าหมาย	เป็น โดย มีความ ซ้ำซ้อนกับหน่วยงานอื่น ๆ / ไม่มี การยุบหน่วยงานเดิม แต่ ส่งผล ต่อเป้าหมาย	เป็น ร้อยละ 61 - 100 ของงบประมาณทั้งหมด แต่ ส่งผล ต่อเป้าหมาย	เป็น ร้อยละ 61 - 100 ของงบประมาณทั้งหมด แต่ ส่งผล ต่อเป้าหมาย
0	เป็น ทั้งหมด และ ไม่ส่งผล ต่อเป้าหมาย	เป็น และ ไม่ส่งผล ต่อเป้าหมาย	เป็น และ ไม่ส่งผล ต่อเป้าหมาย	เป็น และ ไม่ส่งผล ต่อเป้าหมาย
คะแนนที่ได้				
รวม	นำคะแนนของทั้ง 4 เดือนไซมาบวกกัน (คะแนนเต็ม 5 คะแนน)			

*หมายเหตุ : พิจารณาจากวัตถุประสงค์ ผลผลิต ผลลัพธ์ และกิจกรรม

คะแนนเต็มในข้อนี้ คือ 5 คะแนน โดยคิดจากคะแนนรวมของทั้ง 4 เดือนไซ ซึ่งมีคะแนนเต็มเดือนไซละ 1.25 คะแนน
ทั้งนี้ ระดับคะแนนของแต่ละเดือนไซ จะมีทั้งหมด 6 ระดับ โดยมีระยะห่างกันระดับละ 0.25 คะแนน





ตัวอย่างการคิดคะแนนของเกณฑ์ข้อ 7

โครงการเป็นการจัดตั้งกองทุนและคณะกรรมการ/การจัดตั้งหน่วยงาน/การปรับปรุง ซ่อมแซม ก่อสร้างอาคารสำนักงาน/การจัดซื้อครุภัณฑ์หรือไม่ หากเป็นต้องส่งผลการบรรลุเป้าหมายแผนแม่บทย่อย (Y1) ที่เกี่ยวข้องอย่างชัดเจน



โครงการมีการจัดตั้งคณะกรรมการ และการซ่อมแซมอาคารสำนักงาน โดยไม่มีการจัดตั้งหน่วยงานและการจัดซื้อครุภัณฑ์

เงื่อนไขคะแนน	การจัดตั้งกองทุนและคณะกรรมการ*	การจัดตั้งหน่วยงาน*	การปรับปรุง ซ่อมแซม ก่อสร้างอาคารสำนักงาน	การจัดซื้อครุภัณฑ์
1.25	ไม่เป็นการจัดตั้งกองทุนและคณะกรรมการ	ไม่เป็นการจัดตั้งหน่วยงาน	ไม่เป็นปรับปรุง ซ่อมแซม ก่อสร้างอาคารสำนักงาน	ไม่เป็นจัดซื้อครุภัณฑ์
1			เป็น ร้อยละ 1 - 10 ของงบประมาณทั้งหมด แต่ส่งผลต่อเป้าหมาย	เป็น ร้อยละ 1 - 10 ของงบประมาณทั้งหมด แต่ส่งผลต่อเป้าหมาย
0.75	เป็นบางส่วน แต่ส่งผลต่อเป้าหมาย	เป็น โดยไม่มีความซ้ำซ้อนกับหน่วยงานอื่น ๆ / มีการยุบหน่วยงานเดิม แต่ส่งผลต่อเป้าหมาย	เป็น ร้อยละ 11 - 30 ของงบประมาณทั้งหมด แต่ส่งผลต่อเป้าหมาย	เป็น ร้อยละ 11 - 30 ของงบประมาณทั้งหมด แต่ส่งผลต่อเป้าหมาย
0.5			เป็น ร้อยละ 31 - 60 ของงบประมาณทั้งหมด แต่ส่งผลต่อเป้าหมาย	เป็น ร้อยละ 31 - 60 ของงบประมาณทั้งหมด แต่ส่งผลต่อเป้าหมาย
0.25	เป็นทั้งหมด แต่ส่งผลต่อเป้าหมาย	เป็น โดยมีความซ้ำซ้อนกับหน่วยงานอื่น ๆ / ไม่มีการยุบหน่วยงานเดิม แต่ส่งผลต่อเป้าหมาย	เป็น ร้อยละ 61 - 100 ของงบประมาณทั้งหมด แต่ส่งผลต่อเป้าหมาย	เป็น ร้อยละ 61 - 100 ของงบประมาณทั้งหมด แต่ส่งผลต่อเป้าหมาย
0	เป็นทั้งหมด และไม่ส่งผลต่อเป้าหมาย	เป็น และไม่ส่งผลต่อเป้าหมาย	เป็น และไม่ส่งผลต่อเป้าหมาย	เป็น และไม่ส่งผลต่อเป้าหมาย
คะแนนที่ได้	0.75	1.25	0.5	1.25
รวม	นำคะแนนของทั้ง 4 เงื่อนไขมาบวกกัน จะได้ $0.75 + 1.25 + 0.5 + 1.25 = 3.75$			


*หมายเหตุ : พิจารณาจากวัตถุประสงค์ ผลผลิต ผลลัพธ์ และกิจกรรม

ดังนั้น คะแนนรวมในข้อนี้จะได้ 3.75 คะแนน จากคะแนนเต็ม 5 คะแนน





พัฒนาระดับ
โครงการ



หลักเกณฑ์การประเมิน

โครงการฯ

8

งบประมาณเทียบกับกิจกรรมการดำเนินการ
และประโยชน์ที่จะได้รับของโครงการ
มีความเหมาะสม



เกณฑ์ที่ 8

งบประมาณเทียบกับกิจกรรมการดำเนินการและประโยชน์ที่จะได้รับของโครงการมีความเหมาะสม

การพิจารณาความเหมาะสมในการจัดสรรงบประมาณ ของสำนักงบประมาณ



ความพร้อมจากค่าของประมาณในการดำเนินงานเพื่อขอรับการจัดสรรงบประมาณในปีนั้น ๆ รวมทั้ง **ความเห็นชอบ**ของเจ้าภาพ
แผนงานบูรณาการ



รายละเอียดประกอบการพิจารณา เช่น ความสอดคล้องของแผนทั้ง 3 ระดับ และแผนอื่น ๆ รวมถึงความครอบคลุมทุกแหล่งเงินทุน
และการพิจารณาเพื่อชะลอจัดตั้งงบประมาณอันเนื่องมาจากสถานการณ์โควิด -19



การพิจารณา**บทบาทภารกิจ**ของหน่วยงานที่เกี่ยวข้องโดยตรง โดยพิจารณาจากภารกิจการดำเนินงานที่อาจซ้ำซ้อนกับภารกิจ
ของหน่วยงานอื่น



ต้องดำเนินการให้เป็นไปตามบทบัญญัติของกฎหมายที่เกี่ยวข้องกับการจัดทำงบประมาณรายจ่ายประจำปีอย่างครบถ้วน
อาทิ รัฐธรรมนูญแห่งราชอาณาจักรไทย พ.ศ. 2560 พระราชบัญญัติวินัยการเงินการคลังของรัฐ พ.ศ. 2561 พระราชบัญญัติวิธีการ
งบประมาณ พ.ศ. 2561 กฎ ระเบียบ และมติคณะรัฐมนตรี

การจัดลำดับความสำคัญของข้อเสนอโครงการ

การนำเข้าข้อมูลในระบบ eMENSRC

ข้อเสนอโครงการทั้งหมด **2,619** โครงการ

มี Y1 ที่ไม่มีข้อเสนอโครงการ 2 เป้าหมาย

ให้คะแนนข้อเสนอโครงการตามหลักเกณฑ์
การประเมินโครงการสำคัญ

- โดย
- หน่วยงานเจ้าภาพ (จ.1 จ.2 และ จ.3)
 - สศช.
 - สำนักงบประมาณ
 - อชจพ.

การดำเนินการตามกระบวนการทางสถิติ

การประมวลผลโครงการสำคัญ
ประจำปีงบประมาณ 2567 โดย สศช.

รายการโครงการสำคัญ
ประจำปี 2567
ทั้งหมด **1,026** โครงการ

สศช. เสนอคณะกรรมการยุทธศาสตร์ชาติเพื่อพิจารณาก่อน
นำเสนอคณะรัฐมนตรีพิจารณาตามขั้นตอนต่อไป

หน่วยงานเจ้าของโครงการฯ ประจำปี 2567 ไปดำเนินการตาม
กระบวนการขอรับการจัดสรรงบประมาณต่อไป

M.6 ผลการดำเนินงาน ประจำไตรมาสที่ 4 ปีงบประมาณ 2562

ความก้าวหน้าของเป้าหมายโครงการ ประจำปีงบประมาณ 2562

เป้าหมายเชิงผลผลิต (Output)

หรือข้อมูลตัวชี้วัดที่เกี่ยวข้องกับโครงสร้างพื้นฐาน ระบบโลจิสติกส์และโซ่อุปทาน และการพัฒนาเมืองและพื้นที่ของประเทศไทย ร่วมกับทีมที่ปรึกษาโครงการฯ เพื่อให้เกิดความชัดเจนในส่วนของนิยาม ความหมาย โครงสร้างข้อมูลภายใต้แต่ละตัวชี้วัด

ความก้าวหน้าของโครงการที่ดำเนินการกับแผนแม่บทภายใต้ยุทธศาสตร์ชาติและยุทธศาสตร์ชาติหลัก

ผลการดำเนินงานต่อเป้าหมายของยุทธศาสตร์ชาติ	หน่วยงานที่เกี่ยวข้องสามารถนำข้อมูลไปใช้ในการวางแผน พัฒนา ระบบโครงสร้างพื้นฐาน โลจิสติกส์และโซ่อุปทาน และการพัฒนาเมือง เพื่อให้เกิดโครงสร้างพื้นฐาน และระบบโลจิสติกส์ ที่สามารถรองรับการเจริญเติบโตของประเทศไทยในด้านต่าง ๆ ได้อย่างมีประสิทธิภาพ
ผลการดำเนินงานต่อเป้าหมายของแผนแม่บทประเด็น	มีระบบข้อมูลที่เกี่ยวข้องกับโครงสร้างพื้นฐาน โลจิสติกส์และโซ่อุปทาน และการพัฒนาเมือง ที่สามารถเชื่อมโยงข้อมูลระหว่างกันได้
ผลการดำเนินงานต่อเป้าหมายของแผนย่อย	หน่วยงานที่เกี่ยวข้องมีข้อมูลใช้ประกอบการวางแผนด้านโครงสร้างพื้นฐาน โลจิสติกส์ และการพัฒนาเมืองได้อย่างมีประสิทธิภาพ

สรุปปัญหาและข้อเสนอแนะของโครงการประจำปีงบประมาณ 2562

ผลการดำเนินงาน	หารือร่วมกับทีมที่ปรึกษาโครงการฯ เพื่อหาแนวทางการดำเนินงานในส่วนที่เกี่ยวข้องของรายงานความก้าวหน้าครั้งที่ 1
ปัญหาและอุปสรรคในการดำเนินงาน	ข้อมูลของหลายหน่วยงานไม่สามารถนำไปเชื่อมโยงและพัฒนาระบบต่อไปได้ง่าย

การใช้ประโยชน์ eMENSCR

เลือกแผนแม่บทภายใต้ยุทธศาสตร์ชาติที่เกี่ยวข้องโดยตรง

รายชื่อแผนแม่บทภายใต้ยุทธศาสตร์ชาติ ▾

รายละเอียด 21. การต่อต้านการทุจริตและประพฤติมิชอบ

- แผนแม่บทภายใต้ยุทธศาสตร์ชาติ ประเด็น การต่อต้านการทุจริตและประพฤติมิชอบ
 - เป้าหมายประเด็น
 - ประเทศไทยปลอดการทุจริตและประพฤติมิชอบ
- แผนย่อย
 - แผนย่อยการป้องกันกาทุจริตและประพฤติมิชอบ
 - เป้าหมายแผนย่อย
 - 1. ประชาชนมีวัฒนธรรมและพฤติกรรมซื่อสัตย์สุจริต
 - 2. คดีทุจริตและประพฤติมิชอบลดลง
 - + แนวทางการพัฒนา
 - แผนย่อยการปราบปรามการทุจริต
 - เป้าหมายแผนย่อย
 - การดำเนินคดีทุจริตมีความรวดเร็ว เป็นธรรม โปร่งใส ไม่เลือกปฏิบัติ
 - + แนวทางการพัฒนา

The screenshot shows the eMENSCR system interface. At the top, there is a navigation bar with the eMENSCR logo and a user profile for 'วันชัย สุวรรณกิติ (wanchat)'. Below the navigation bar, the main content area is titled 'รายชื่อโครงการ / การดำเนินงาน' (Project List / Work). There are filters for 'แสดงเอกสาร' (50) and 'รายการ' (รายการ). A table lists projects with columns for 'ชื่อผู้ริ', 'จัดโครงการ', 'ชื่อโครงการ / การดำเนินงาน', 'ยุทธศาสตร์ชาติที่เกี่ยวข้องโดยตรง', 'แผนปฏิรูปที่เกี่ยวข้องโดยตรง', 'วันที่ปิดข้อมูลล่าสุด', 'สถานะ', and 'จัดการโครงการ'. The table contains 6 rows of project data. At the bottom of the table, it says 'กำลังแสดงเอกสารลำดับ 1 ถึง 50 จากเอกสารทั้งหมด 789 รายการ'. On the right side of the table, there are pagination controls showing 'หน้า 1' and '2 3 4 5 ... 16 หน้า'. Below the table, there is a footer with contact information for the National Anti-Corruption Commission (NACC) and the National e-Governance Center (NECTEC).

ระบบวิเคราะห์ความคล้ายของโครงการด้วยเทคโนโลยีปัญญาประดิษฐ์ <BETA>

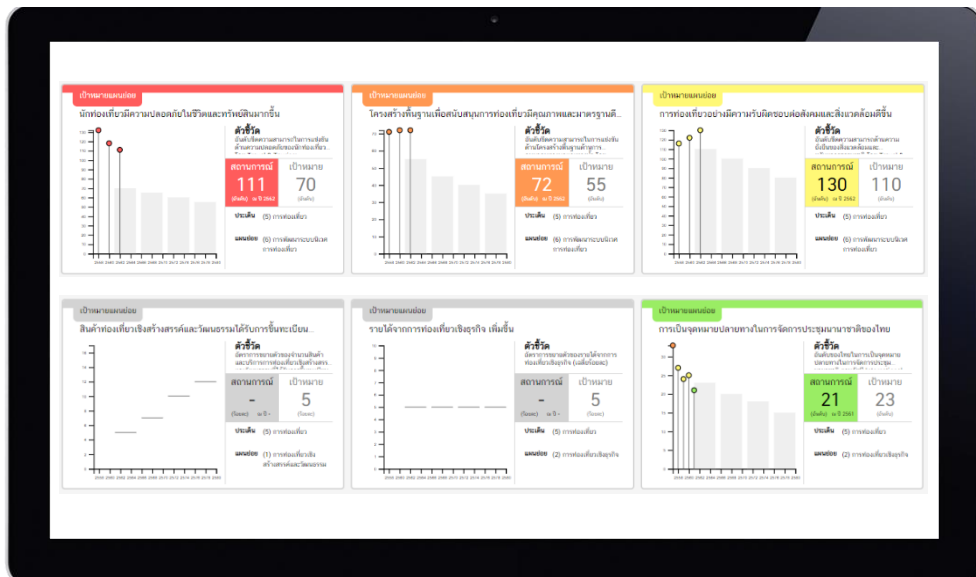
Show entries

Search:

โครงการที่คล้ายกัน	รหัสโครงการ	ชื่อโครงการ	สถานะเอกสาร	งบประมาณที่หน่วยงานขอโดยตรง
+	ยธ 1120-63-0002	โครงการตามแผนปฏิบัติการร่วมแม่ข่ายปลอดภัยเพื่อควบคุมยาเสพติด 6 ประเทศ ระยะ 4 ปี (พ.ศ.2562-2565) ภูมิภาค จีน สปป.ลาว เมียนมา ไทย เวียดนาม	อนุมัติแล้ว	15,000,000
+	นร 1204-63-0001	โครงการศึกษาเพื่อพัฒนาโครงสร้างและระบบบริหารงานภาครัฐตามแนวทางยุทธศาสตร์ชาติและการปฏิรูปประเทศ	อนุมัติแล้ว	2,080,100
-	ปป 0010-63-0010	จัดทำหลักสูตรอบรมเครือข่ายภาคประชาสังคมในการต่อต้านการทุจริต	อนุมัติแล้ว	430,000

% ความเหมือน	รหัสโครงการ	ชื่อโครงการ	สถานะเอกสาร	งบประมาณที่หน่วยงานขอโดยตรง
97.01	ปป 0010-63-0004	โครงการเสริมสร้างแกนนำเครือข่ายภาคประชาสังคมในการต่อต้านการทุจริต	อนุมัติแล้ว	1,500,000
90.75	ปป 0010-61-0012	โครงการศึกษาความต้องการของเครือข่ายภาคประชาสังคมต่อการพัฒนาศักยภาพผู้กรเป็นเครือข่ายเฝ้าระวังการทุจริตในภาครัฐ ประจำปีงบประมาณ พศ 2562	อนุมัติแล้ว	295,000
90.04	ปป 0010-63-0001	โครงการบริหารจัดการศูนย์ประสานงานเครือข่ายภาคประชาสังคมส่งเสริมธรรมาภิบาลและต่อต้านการทุจริต ศูนย์ระดับเขตพื้นที่	อนุมัติแล้ว	2,185,000
89.31	ศธ0247-62-0016	โครงการขับเคลื่อนส่งเสริมการมีส่วนร่วมการต่อต้านการทุจริตในองค์กรของบุคลากรสำนักงานศึกษาธิการภาค 10 และสำนักงานศึกษาธิการจังหวัดในพื้นที่รับผิดชอบ ประจำปีงบประมาณ พศ2562	อนุมัติแล้ว	0
88.52	ปช 0036 (1)-61-0001	ผลิตสื่อการประชาสัมพันธ์เพื่อสร้างกระแสต่อต้านการทุจริตของสำนักงาน ปปช ภาค 1	ร่างโครงการ	10,000
88.46	คค 0405/-61-0009	แผนการสร้างเครือข่ายความร่วมมือในการส่งเสริมคุณธรรม และความร่วมมือในการต่อต้านทุจริต	อนุมัติแล้ว	0

การแสดงผลการติดตามประเมินผลการดำเนินงานตามเป้าหมายแผนแม่บท



- สีแดง** ต่ำกว่าค่าเป้าหมายขั้นวิกฤต : สถานการณ์ต่ำกว่า 50% ของค่าเป้าหมาย
- สีส้ม** ต่ำกว่าค่าเป้าหมายระดับเสี่ยง : สถานการณ์อยู่ในช่วง 51-75% ของค่าเป้าหมาย
- สีเหลือง** ต่ำกว่าค่าเป้าหมาย : สถานการณ์อยู่ในช่วง 76-99% ของค่าเป้าหมาย
- สีเขียว** บรรลุค่าเป้าหมาย : สามารถบรรลุค่าเป้าหมาย 100%
- สีเทา** อยู่ระหว่างจัดทำข้อมูล


ตัวอย่าง สัดส่วนผลิตภัณฑ์มวลรวมของ SME ต่อผลิตภัณฑ์มวลรวมในประเทศ

ค่าเป้าหมาย ช่วงปี 61-65 อยู่ที่ ร้อยละ 45

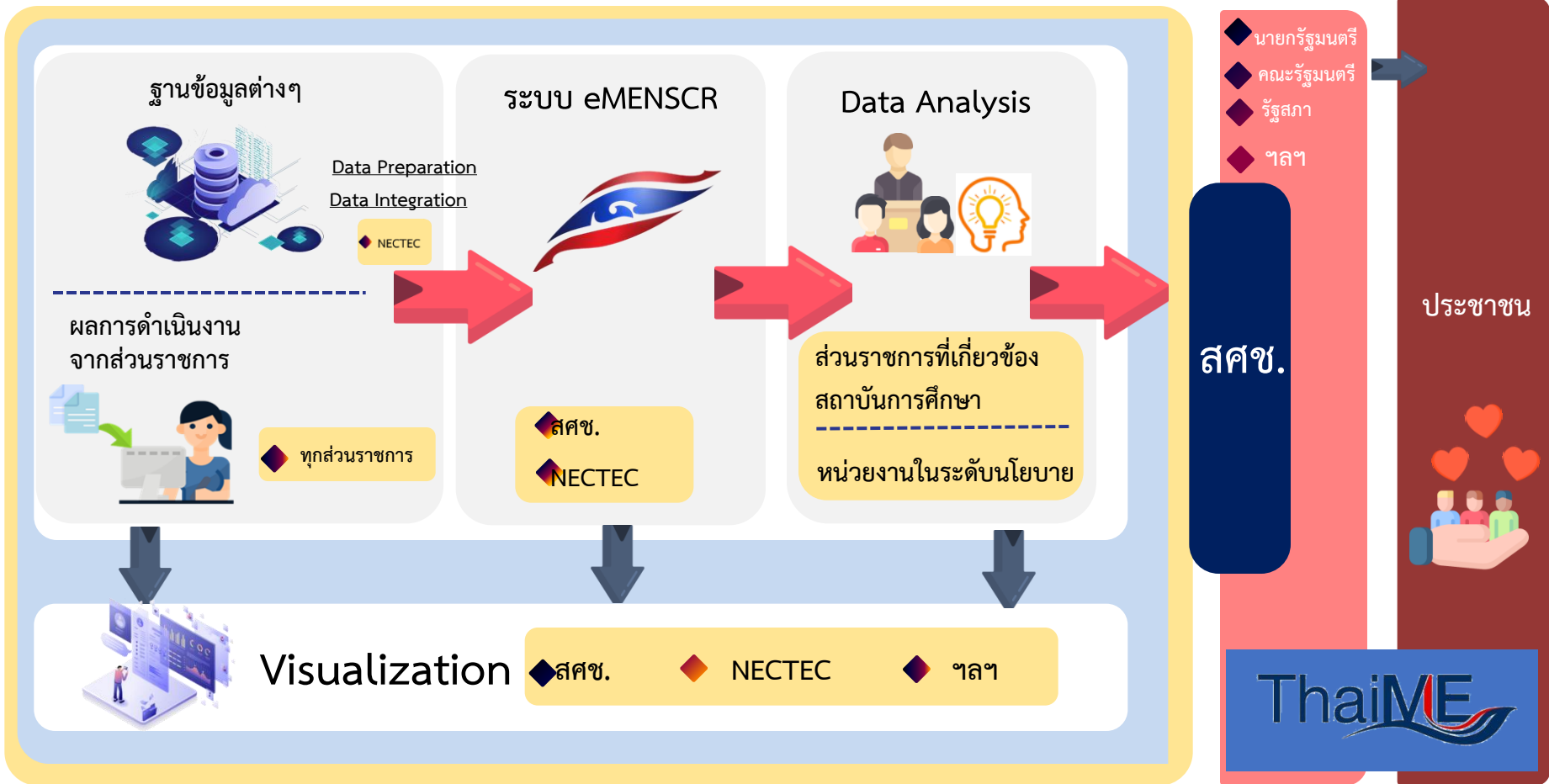
ดังนั้น ค่าสถานการณ์จึงคิดเป็น 95% ของค่าเป้าหมาย
 $[(43/45) \times 100] = 95$

ในขณะที่ปัจจุบันสัดส่วน GDP ของ SME อยู่ที่ ร้อยละ 43

จึงอยู่ในเกณฑ์ **สีเหลือง** ต่ำกว่าค่าเป้าหมาย



ภาพรวมการวิเคราะห์ข้อมูลของระบบ eMENS CR



ตัวอย่าง การใช้งานประโยชน์จาก JSON



```
{
  "id": "See71b90023ad5",
  "approver": "mot-chief1",
  "approvers": [
    {
      "id": "dacd7e2d-ba63-4d79-8861-b140e2c19c89",
      "username": "mot-chief6",
      "position": "อธิบดีกรมการขนส่งทางบก",
      "id": "434fc578-2e68-424b-ac9d-df3835a2d038",
      "username": "mot-chief2",
      "position": "รองปลัดกระทรวงคมนาคม ด้านการขนส่ง",
      "id": "fdbcb68e-74e1-444b-bb98-45b357acaaef0",
      "username": "mot-chief1",
      "position": "ปลัดกระทรวงคมนาคม"
    }
  ],
  "budget": {
    "plan": 0,
    "used": 0,
    "pass": true,
    "report": ""
  },
  "code_en": "mot0409-61-0001",
  "code_th": "ศค 0409/-61-0001",
  "created_at": {
    "$date": "2020-06-15T06:56:16.147Z"
  },
  "docId": {
    "$oid": "5b17632ab942d66a56a5db47"
  },
  "fiscal_quarter": 1,
  "fiscal_year": 2563,
  "modified_at": {
    "$date": "2020-07-29T10:08:32.500Z"
  },
  "problem": "-",
  "progress_gantt_chart": {
    "activity": "1. ประชุมหารือเพื่อหาหัวข้อ และรายละเอียดการสัมมนา",
    "type": "main"
  },
  "progress_report": "-",
  "progress_indicators": "-"
}
```

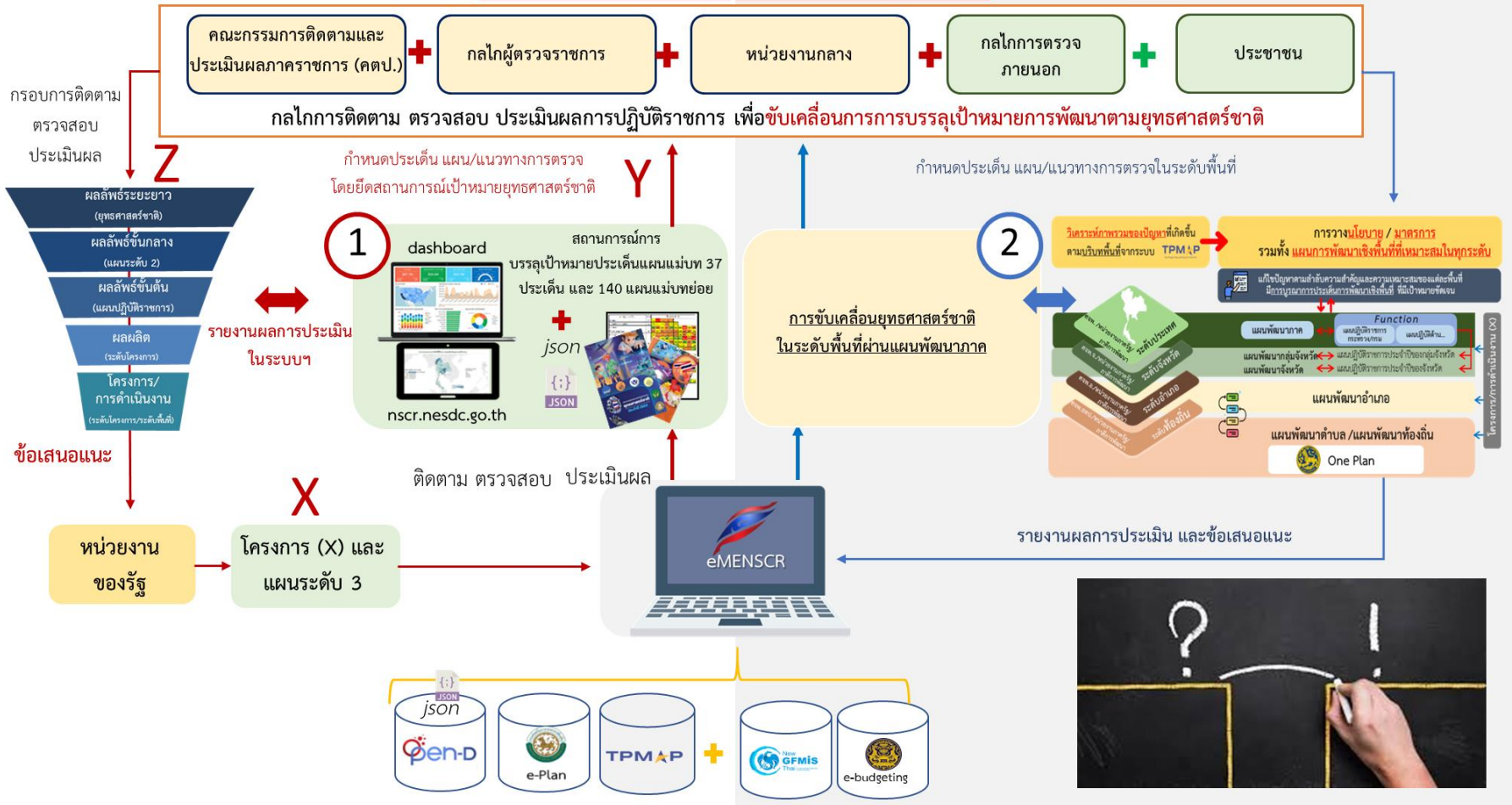
ในฐานะหน่วยงานเจ้าภาพ

- ▶ พิจารณาบททวนความครบถ้วนของหน่วยงานที่เกี่ยวข้อง
- ▶ พิจารณาความซ้ำซ้อนของแผนปฏิบัติการด้าน.. ต่อเป้าหมายแผนแม่บทย่อย
- ▶ ประเมินปัญหาและอุปสรรคในการดำเนินการขับเคลื่อนฯ
- ▶ พิจารณาบททวนความซ้ำซ้อนของโครงการในเป้าหมายแผนแม่บทย่อยระหว่างหน่วยงานและพื้นที่

ในฐานะหน่วยงานที่มีส่วนร่วมในการขับเคลื่อนเป้าหมาย

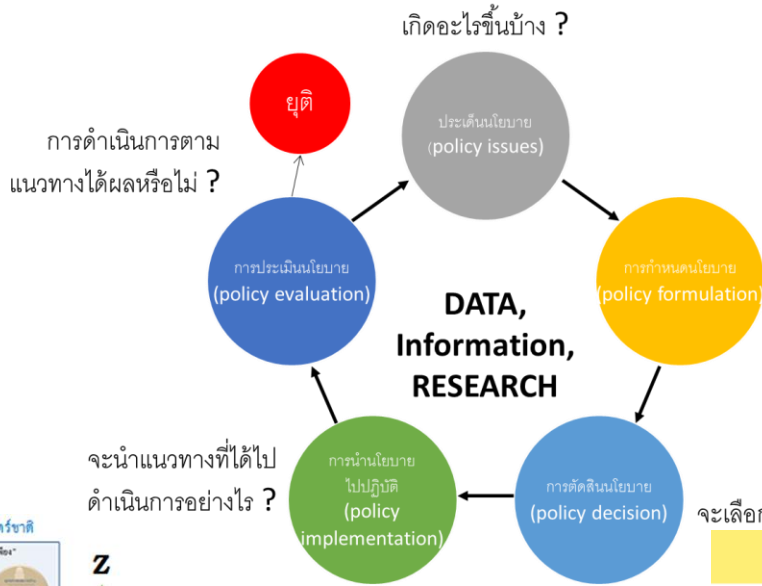
- ▶ พิจารณาความครอบคลุมและความเกี่ยวข้องของหน่วยงานตนเองต่อเป้าหมายแผนแม่บทย่อย
- ▶ พิจารณา วางแผน รูปแบบและลักษณะของการจัดทำโครงการเพื่อปิดช่องว่าง (Gap)
- ▶ พิจารณาบททวนความซ้ำซ้อนของโครงการในเป้าหมายแผนแม่บทย่อยระหว่างหน่วยงานและพื้นที่

กรอบการติดตาม ตรวจสอบ และประเมินผล





- แผนระยะปีที่ ๓
- ความก้าวหน้าและผลการดำเนินโครงการ
- รายงานประจำปี



ภาพรวมสถานการณ์ภายในและภายนอกประเทศ Policy Advocacy

ภายในประเทศ

- งานหลักไม่ได้จบ... ต้องมี... (Icon: Scales of justice)
- โครงสร้างของงาน... (Icon: Family)
- สายงานใหม่... (Icon: Globe)
- จังหวัด... (Icon: Tree)
- ความเชื่อมโยง... (Icon: Spiderweb)
- ความเชื่อมโยง... (Icon: Buildings)

ภายนอกประเทศ

- การเชื่อมโยง... (Icon: Handshake)
- การเชื่อมโยง... (Icon: Running)
- การเชื่อมโยง... (Icon: Brain)
- การเชื่อมโยง... (Icon: Earth)
- การเชื่อมโยง... (Icon: Leaf)
- การเชื่อมโยง... (Icon: Scale)
- การเชื่อมโยง... (Icon: Gavel)



Z

Y2

Y1

X





1. ยุทธศาสตร์ชาติ
2. การขับเคลื่อนยุทธศาสตร์ชาติผ่านแผนสามระดับ
3. การจัดทำโครงการ (XYZ)
4. ระบบติดตามและประเมินผลแห่งชาติ eMENSCR
5. การดำเนินการตามยุทธศาสตร์ชาติ และการปฏิรูปประเทศ



ความเป็นมาของระบบ TPMAP

นายฯ มีคำสั่งการ ในการใช้ Big Data
เพื่อการบริหารราชการแผ่นดิน



ใครคือคนจน ?



คนจนอยู่ที่ไหน ?



ปัญหาของคนจน
คืออะไร ?



แก้ไขปัญหาคคนจน
อย่างยั่งยืนได้อย่างไร ?



TPMAP คือ ระบบฐานข้อมูลขนาดใหญ่ (Big Data) เพื่อบริหารจัดการข้อมูลการพัฒนาคนตลอดช่วงวัย และการแก้ไขปัญหาความยากจนและเหลื่อมล้ำแบบชี้เป้า

TPMAP สามารถใช้ระบุปัญหาความยากจนและความต้องการการพัฒนาของแต่ละช่วงวัยได้ในระดับบุคคล ครัวเรือน ชุมชน ท้องถิ่น/ท้องที่ จังหวัด ประเทศ หรือปัญหาความยากจนรายประเด็น

TPMAP เป็นเครื่องมือเชิงนโยบายแรกของประเทศที่สามารถระบุกลุ่มเป้าหมายของการพัฒนาได้ทั้งในครัวเรือนและบุคคล ทำให้สามารถจัดลำดับความสำคัญของครัวเรือนและบุคคลที่มีความจำเป็นต้องได้รับการพัฒนาและช่วยเหลือเร่งด่วนได้อย่างมีประสิทธิภาพบนฐานข้อมูลเชิงประจักษ์

สำนักงานฯ และ
NECTEC

มกราคม 2561

ร่วมพัฒนาระบบบริหารจัดการข้อมูล
คนจนแบบชี้เป้า (Thai Poverty
Map and Analytics Platform
: TPMAP 1.0)

ข้อสั่งการให้ กบค.
นำระบบ TPMAP 1.0
ไปใช้ในการดำเนินการแก้ไข
ปัญหาความยากจน



สำนักงานฯ
ได้ดำเนินการ

ขยายผลการพัฒนาระบบ TPMAP 1.0 ให้
เป็นระบบข้อมูลขนาดใหญ่สำหรับการ
พัฒนาคนตลอดช่วงชีวิต (Thai People
Map and Analytics Platform : TPMAP
2.0) เพื่อให้ครอบคลุมประเด็นการพัฒนา
จากการแก้ไขปัญหาความยากจน มาเป็น
การพัฒนาคนตามกลุ่มเป้าหมายและ
ตามความเป็นจริงในประเด็นปัญหาต่าง ๆ
ตลอดช่วงชีวิตในคนทุกช่วงวัย



เมษายน 2562

สำนักงานฯ และ NECTEC ได้มี
การประชุมหรือกับรองปลัดกระทรวง
มหาดไทยเพื่อขยายผลการใช้งาน
TPMAP ไปยังทุกจังหวัดทั่วประเทศ



คำสั่ง

สำนักนายกรัฐมนตรี
ที่ 347/2563

คำสั่งสำนักนายกรัฐมนตรีที่ 347/2563 อาศัยอำนาจ
ตามความในมาตรา 11 (6) และ (9) แห่งพระราชบัญญัติ
ระเบียบบริหารราชการแผ่นดิน พ.ศ.2534 มีคำสั่งให้
จัดตั้ง “ศูนย์อำนวยการขจัดความยากจนและพัฒนาคน
ทุกช่วงวัยอย่างยั่งยืนตามหลักปรัชญาของเศรษฐกิจ
พอเพียง” เรียกโดยย่อว่า “ศจพ.” โดยตั้งอยู่
ในกระทรวงมหาดไทยหรือสถานที่อื่นตามที่นายกรัฐมนตรี
กำหนด และขึ้นตรงต่อนายกรัฐมนตรี



การพัฒนาคนตลอดทุกช่วงวัยและการแก้ไขความยากจนแบบมุ่งเป้า



www.tpmap.in.th





แนวทางการขับเคลื่อนยุทธศาสตร์ชาติไปสู่การปฏิบัติบนฐานข้อมูลเชิงประจักษ์

คณะรัฐมนตรีได้มีมติรับทราบแนวทาง เมื่อวันที่ 18 พฤษภาคม 2564 เรื่อง การขับเคลื่อนยุทธศาสตร์ชาติในระดับพื้นที่ และการขับเคลื่อนยุทธศาสตร์ชาติไปสู่การปฏิบัติบนฐานข้อมูลเชิงประจักษ์

การจัดทำโครงการ/การดำเนินงาน
เพื่อบรรลุเป้าหมายตามยุทธศาสตร์ชาติ

ตามมติครม.วันที่ 29 ก.ย. 2563 โดยยึดแนวทางการดำเนินการ
ตามมติครม.วันที่ 5 พ.ค. 2563

- การมองเป้าร่วม
- การจัดทำโครงการสำคัญ (X)
- การจัดลำดับและความเร่งด่วนโครงการสำคัญ
- การจัดทำแผนปฏิบัติราชการประจำปี

จัดทำและพัฒนาข้อมูลสนับสนุนการขับเคลื่อน
เป้าหมายการพัฒนาตามยุทธศาสตร์ชาติ

- ข้อมูล สถิติ สถานการณ์ งานวิจัย และอื่น ๆ
- ข้อมูลที่นำเข้าต้องมีความเป็นปัจจุบัน
- สอดคล้องต่อเป้าหมายแผนย่อย 140 เป้าหมาย
- การพัฒนาระบบฐานข้อมูลเปิดภาครัฐ Open-D



แนวทาง
การขับเคลื่อนยุทธศาสตร์ชาติ
ไปสู่การปฏิบัติ
บนฐานข้อมูลเชิงประจักษ์

การจัดทำแผนระดับที่ 3

เพื่อแปลงยุทธศาสตร์ชาติไปสู่การปฏิบัติ

ดำเนินการตามหลักการกระบวนการ
ของมติ ครม. วันที่ 15 ธันวาคม 2563 และ
คู่มือแนวทางการจัดทำแผนและการเสนอ
แผนระดับที่ 3 ในส่วนของแผนปฏิบัติการด้าน...
ต่อคณะรัฐมนตรีอย่างเคร่งครัด

การติดตาม ตรวจสอบ และประเมินผลการ
ดำเนินการตามยุทธศาสตร์ชาติ (eMENSCR)

- นำเข้าข้อมูลการดำเนินงาน/การดำเนินการ
และแผนระดับที่ 3
- เชื่อมโยงระบบฐานข้อมูลกับ GFMS และ
e-Budgeting เพื่อสนับสนุนการติดตาม ประเมินผล
- พัฒนาระบบติดตาม ตรวจสอบ และประเมินผล
ด้วยเทคโนโลยีปัญญาประดิษฐ์ (AI)

ฐานข้อมูลเปิดภาครัฐเพื่อสนับสนุนการติดตามและประเมินผล การดำเนินงานตามยุทธศาสตร์ชาติ



หน่วยงานที่จะนำเข้าข้อมูลสถิติ สถานการณ์ หรือข้อมูลอื่นในระบบติดตามและประเมินผลแห่งชาติ (eMENSOCR) ขอให้ท่านศึกษาคู่มือสำหรับการใช้งานก่อนการนำเข้าข้อมูลในระบบ



<https://opendata.nesdc.go.th/>

Login ด้วย
Username และ
Password ใน
ระบบ eMENSOCR



ดาวน์โหลดคู่มือการใช้งาน

ประโยชน์ของการใช้ Open-D

- 1 เพื่อเป็นศูนย์กลางแหล่งข้อมูลเปิดภาครัฐ เชื่อมโยงชุดข้อมูลสารสนเทศระหว่างหน่วยงานภาครัฐ อาทิ ข้อมูลสถิติ สถานการณ์ หรือข้อมูลอื่นจาก eMENSOCR ที่สอดคล้องกับยุทธศาสตร์ชาติ แผนแม่บทภายใต้ยุทธศาสตร์ชาติ
- 2 เพื่ออำนวยความสะดวกให้กับผู้ใช้บริการทั้งภาคประชาชน ภาคธุรกิจเอกชน รวมถึงหน่วยงานของรัฐ สามารถใช้ประโยชน์จากข้อมูลเปิดภาครัฐ ในการค้นหาและเข้าถึงข้อมูลที่มีคุณภาพ ทันสมัย มั่นคงและมีความปลอดภัย
- 3 เพื่อใช้เป็นช่องทางในการการตรวจสอบการดำเนินการของภาครัฐ และการดำเนินงานภายใต้ยุทธศาสตร์ชาติได้

การสร้างการตระหนักรู้ต่อยุทธศาสตร์ชาติ



รูปแบบเอกสาร

อาทิ ยุทธศาสตร์ชาติฉบับประกาศราชกิจจานุเบกษา
ยุทธศาสตร์ชาติฉบับย่อ (ภาษาไทย)
แผ่นพับยุทธศาสตร์ชาติ
ยุทธศาสตร์ชาติฉบับประชาชน



รูปแบบวิดีโอ

อาทิ วิดีโอร่วมขับเคลื่อนยุทธศาสตร์ชาติ 20 ปี และ
แผนการปฏิรูปประเทศ
วิดีโอเป็นฮีโร่ในแบบของคุณ (You Can be a hero)
วิดีโอน้องมะม่วง
วิดีโอเราเท่ากัน



รูปแบบไฟล์เสียง

ไฟล์เสียงยุทธศาสตร์ชาติ



รูปแบบอื่น ๆ

การ์ตูนสั้น เรื่อง ประกอบร่างมนุษย์ทราย

เกมยุทธศาสตร์ชาติ



SCAN ME

เอกสารที่เกี่ยวข้องกับการดำเนินการขับเคลื่อนยุทธศาสตร์ชาติ



ยุทธศาสตร์ชาติ



หัวใจคุณค่า
ของประเทศไทย



สรุปแผนแม่บท
ภายใต้ยุทธศาสตร์ชาติ



แผนการปฏิรูปประเทศ
(ฉบับปรับปรุง)



23 แผนแม่บท
ภายใต้ยุทธศาสตร์ชาติ



แผนแม่บทเฉพาะกิจ
ภายใต้ยุทธศาสตร์ชาติ



รายงานสรุปผลการดำเนินการประจำปี

