



สรุปสาระสำคัญแผนแม่บทภายใต้ยุทธศาสตร์ชาติ (พ.ศ. 2566 - 2580) (ฉบับแก้ไขเพิ่มเติม)



สำนักงานสภาพัฒนาการเศรษฐกิจและสังคมแห่งชาติ
<http://nscr.nesdc.go.th/master-plans/>



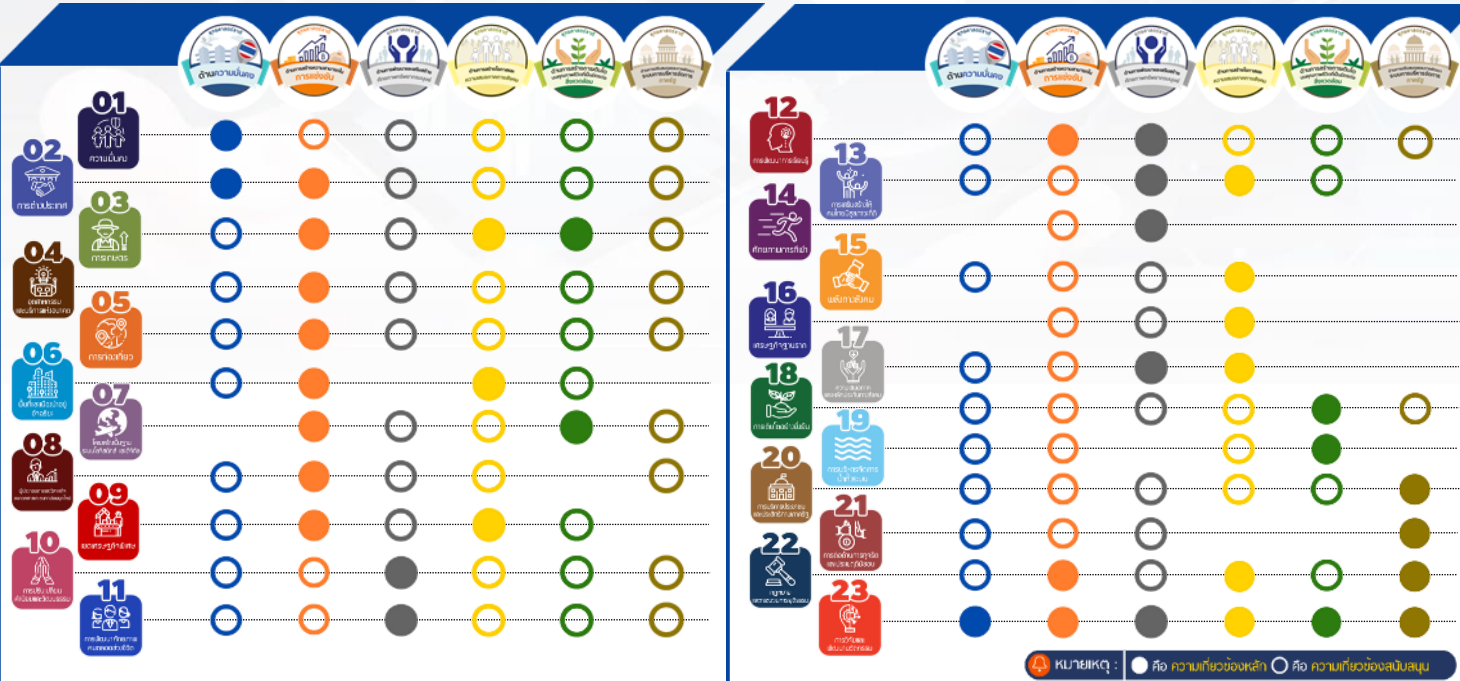
ยุทธศาสตร์ชาติสู่แผนแม่บทภายใต้ยุทธศาสตร์ชาติ 23 ประเด็น

แผนแม่บทฯ 23 ประเด็น



ประเด็นแผนแม่บทฯ ทั้ง 23 ฉบับ เป็นการกำหนดประเด็นในลักษณะที่มีความบูรณาการและเชื่อมโยงระหว่างยุทธศาสตร์ชาติด้านที่เกี่ยวข้อง (Cross Issue) และประเด็นการพัฒนาที่มีความซ้ำซ้อนกันระหว่างแผนแม่บทฯ เพื่อให้ส่วนราชการสามารถนำแผนแม่บทฯ ไปใช้ในทางปฏิบัติได้อย่างมีประสิทธิภาพ และป้องกันการเกิดความสับสน

1. ความมั่นคง
2. การต่างประเทศ
3. การเกษตร
4. อุตสาหกรรมและบริการแห่งอนาคต
5. การท่องเที่ยว
6. พื้นที่และเมืองนำอยู่อัจฉริยะ
7. โครงสร้างพื้นฐานระบบโลจิสติกส์และดิจิทัล
8. ผู้ประกอบการและวิสาหกิจขนาดกลางและขนาดย่อมยุคใหม่
9. เขตเศรษฐกิจพิเศษ
10. การปรับเปลี่ยนค่านิยมและวัฒนธรรม
11. การพัฒนาคุณภาพคนตลอดช่วงชีวิต
12. การพัฒนาการเรียนรู้
13. การเสริมสร้างให้คนไทยมีสุขภาวะที่ดี
14. ศักยภาพการกีฬา
15. พลังทางสังคม
16. เศรษฐกิจฐานราก
17. ความเสมอภาคและหลักประกันทางสังคม
18. การเติบโตอย่างยั่งยืน
19. การบริหารจัดการน้ำทั้งระบบ
20. การบริการประชาชนและประสิทธิภาพภาครัฐ
21. การต่อต้านการทุจริตและประพฤติมิชอบ
22. กฎหมายและกระบวนการยุติธรรม
23. การวิจัยและพัฒนานวัตกรรม





ตัวอย่างการกำหนดค่าเป้าหมายในแต่ละช่วงการพัฒนา

วิสัยทัศน์ 2580 “ประเทศไทยมีความมั่นคง มั่งคั่ง ยั่งยืน เป็นประเทศพัฒนาแล้ว ด้วยการพัฒนาตามหลักปรัชญาของเศรษฐกิจพอเพียง”

หมายเหตุ: การกำหนดค่าเป้าหมายในหัวขั้ว 2-4 เป็นค่าของแผนแม่บทฯ (ฉบับแก้ไขเพิ่มเติม)

- GDP การท่องเที่ยวต่อ GDP รวม เพิ่มขึ้นไม่น้อยกว่า **ร้อยละ 25**
- ผู้ประกอบการยุคใหม่มีบทบาทต่อเศรษฐกิจมากขึ้น GDP ของ SME ต่อ GDP รวม ไม่น้อยกว่า **ร้อยละ 40**
- คนไทยทุกช่วงวัยมีคุณภาพเพิ่มขึ้น ดัชนีการพัฒนามนุษย์ไม่น้อยกว่า **0.82 คะแนน**

2

2566 - 2570

- GDP การท่องเที่ยวต่อ GDP รวม เพิ่มขึ้นไม่น้อยกว่า **ร้อยละ 28**
- ผู้ประกอบการยุคใหม่มีบทบาทต่อเศรษฐกิจมากขึ้น GDP ของ SME ต่อ GDP รวม ไม่น้อยกว่า **ร้อยละ 45**
- คนไทยทุกช่วงวัยมีคุณภาพเพิ่มขึ้น ดัชนีการพัฒนามนุษย์ ไม่น้อยกว่า **0.85 คะแนน**

3

2570 - 2575

1

2561 - 2565

- GDP การท่องเที่ยวต่อ GDP รวม เพิ่มขึ้น **ร้อยละ 22**
- ผู้ประกอบการยุคใหม่มีบทบาทต่อเศรษฐกิจมากขึ้น GDP ของ SME ต่อ GDP รวม เป็น **ร้อยละ 45**
- คนไทยทุกช่วงวัยมีคุณภาพเพิ่มขึ้น ดัชนีการพัฒนามนุษย์ **0.79 คะแนน**



หมายเหตุ: เป็นค่าเป้าหมายในหัวขั้วแรกของแผนแม่บทฯ (ฉบับเดิม)

4

2576 - 2580

- GDP การท่องเที่ยวต่อ GDP รวม เพิ่มขึ้น ไม่น้อยกว่า **ร้อยละ 30**
- ผู้ประกอบการยุคใหม่มีบทบาทต่อเศรษฐกิจมากขึ้น GDP ของ SME ต่อ GDP ไม่น้อยกว่า **ร้อยละ 50**
- คนไทยทุกช่วงวัยมีคุณภาพเพิ่ม ดัชนีการพัฒนามนุษย์ มากกว่า **0.85 คะแนน**



ความเชื่อมโยงของแผนแม่บทฯ (ฉบับแก้ไขเพิ่มเติม) และยุทธศาสตร์ชาติ

“ประเทศไทยมีความมั่นคง มั่งคั่ง ยั่งยืน เป็นประเทศที่พัฒนาแล้ว ด้วยการพัฒนาตามหลักปรัชญาของเศรษฐกิจพอเพียง”

ยุทธศาสตร์ชาติ



แผนแม่บทภายใต้ยุทธศาสตร์ชาติ

แผนแม่บทประเด็น...

➤ เป้าประเด็น ➤ ตัวชี้วัด ➤ ค่าเป้าหมายทศวรรษ: 5 ปี
61-65 | 66-70 | 71-75 | 76-80

แผนแม่บทย่อย ...

เป้าหมายแผนย่อย
ตัวชี้วัด
ค่าเป้าหมายทศวรรษ: 5 ปี

แนวทางการพัฒนา 1
แนวทางการพัฒนา 2
แนวทางการพัฒนา X

แผนแม่บทย่อย ...

เป้าหมายแผนย่อย
ตัวชี้วัด
ค่าเป้าหมายทศวรรษ: 5 ปี

แนวทางการพัฒนา 1
แนวทางการพัฒนา 2
แนวทางการพัฒนา X

แผนแม่บทย่อย ...

เป้าหมายแผนย่อย
ตัวชี้วัด
ค่าเป้าหมายทศวรรษ: 5 ปี

แนวทางการพัฒนา 1
แนวทางการพัฒนา 2
แนวทางการพัฒนา X

โครงการ/ การดำเนินการ

6

ยุทธศาสตร์ชาติ

23

แผนแม่บทฯ

85

แผนแม่บทย่อย

35

ประเด็นยุทธศาสตร์ชาติ

152

ประเด็นย่อย

37

เป้าหมายประเด็น

140

เป้าหมายย่อย

41
(39)

ตัวชี้วัด

167
(163)

ตัวชี้วัด

หมายเหตุ

ตัวเลขสีแดงเป็นจำนวนตามแผนแม่บทฯ (ฉบับแก้ไขเพิ่มเติม)

Ends

แผนระดับที่ 1
ยุทธศาสตร์ชาติ
(2561 – 2580)

Ways

แผนระดับที่ 2
แผนแม่บทภายใต้ยุทธศาสตร์ชาติ

แผนแม่บทฯ ประเด็น 1 – 23 (2561 – 2565)

แก้ไขเพิ่มเติมตามสถานการณ์ (ม.10)

แผนแม่บทฯ (ฉบับแก้ไขเพิ่มเติม) ประเด็น 1 – 23 (2566 – 2580)

Means

แผนระดับที่ 3

แผนปฏิบัติราชการ → แผนปฏิบัติการด้าน... → แผนอื่น ๆ

การวิเคราะห์สถานการณ์ที่ส่งผลต่อการเปลี่ยนแปลง

สถานการณ์การเปลี่ยนแปลง



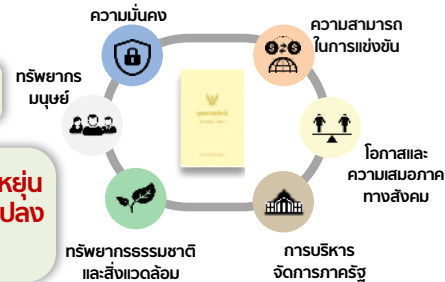
ทบทวนยุทธศาสตร์ชาติ ตาม ม. 11 ของ พ.ร.บ.การจัดทำยุทธศาสตร์ชาติ พ.ศ. 2560

ข้อค้นพบ

1. มีความครอบคลุมทุกมิติ

2. ยุทธศาสตร์ชาติมีความยืดหยุ่นตามบริบทของการเปลี่ยนแปลงทั้งของโลกและประเทศ

3. พร้อมรองรับผลกระทบเชิงลบในมิติต่าง ๆ



สถานการณ์ต่าง ๆ ไม่ได้ส่งผลต่อวิสัยทัศน์ของยุทธศาสตร์ชาติ

!!! ยุทธศาสตร์ชาติ (Ends) ยังคงเดิม แต่จะมีการปรับแผนแม่บทฯ

แผนแม่บทภายใต้ยุทธศาสตร์ชาติ




แผนแม่บทฯ เป็นแผนระดับที่ 2 (Ways) ที่มีการบูรณาการระหว่างยุทธศาสตร์ชาติด้านที่เกี่ยวข้อง เพื่อย้ายระดับเป้าหมายและประเด็นการพัฒนามาจากยุทธศาสตร์ชาติ (Ends) ไปสู่การปฏิบัติโดยตรง ผ่านห่วงการพัฒนา 4 ห่วง ๆ ละ 5 ปี ซึ่งกำหนดคำเป้าหมายที่ต้องบรรลุในแต่ละห่วงการพัฒนา ดังนั้น **สำนักงานฯ โดยความเห็นชอบของคณะกรรมการจัดทำยุทธศาสตร์ชาติ จึงได้ดำเนินการตาม ม.10 วรศ 4** ในการแก้ไขเพิ่มเติมแผนแม่บทฯ เพื่อให้สามารถบรรลุเป้าหมายของยุทธศาสตร์ชาติได้อย่างเป็นรูปธรรมตามระยะเวลาที่กำหนด

กระบวนการปรับแผนแม่บทภายใต้ยุทธศาสตร์ชาติ



ความเป็นมา



พ.ร.บ.การจัดทำยุทธศาสตร์ชาติ พ.ศ. 2560 บังคับใช้เมื่อวันที่ 1 สิงหาคม 2560

มาตรา 11 บัญญัติให้มีการทบทวนยุทธศาสตร์ชาติ ทุก 5 ปี โดย**ยุทธศาสตร์ชาติมีกำหนดครบ 5 ปี ในวันที่ 13 ตุลาคม 2566**

มาตรา 10 วรศค 1 ให้คณะกรรมการจัดทำยุทธศาสตร์ชาติแต่ละด้านจัดทำแผนแม่บทเพื่อบรรลุเป้าหมายตามที่กำหนดไว้ในยุทธศาสตร์ชาติ (แผนแม่บทภายใต้ยุทธศาสตร์ชาติใช้บังคับเมื่อวันที่ 18 เมษายน 2562)

มาตรา 10 วรศค 4 ในกรณีที่คณะกรรมการจัดทำยุทธศาสตร์ชาติเห็นว่ามี**ความจำเป็นต้องปรับแผนแม่บท**ให้สอดคล้องกับ**ความเปลี่ยนแปลงหรือความเป็นของประเทศ** ให้คณะกรรมการยุทธศาสตร์ชาติขอความเห็นชอบจากคณะรัฐมนตรีก่อน และเมื่อคณะกรรมการและคณะรัฐมนตรีให้ความเห็นชอบแล้ว จึงดำเนินการแก้ไขเพิ่มเติมต่อไป

การดำเนินการปรับแผนแม่บทภายใต้ยุทธศาสตร์ชาติ

ก.พ.
2565

เม.ย.
2565

พ.ค.
2565

ก.ค.
2565

ส.ค.
2565

ก.ย.
2565

มี.ค.
2566



14 ก.พ. 2565

ที่ประชุมร่วมประธาน คอช. มีมติเห็นชอบ หลักการ แนวทาง และการดำเนินการปรับแผนแม่บทฯ



21 ก.พ. 2565

คกท.ยช. ครั้งที่ 1/2565 มีมติเห็นชอบหลักการแนวทางและการดำเนินการปรับแผนแม่บทฯ



10 พ.ค. 2565

ครม. มีมติเห็นชอบหลักการแนวทาง และการดำเนินการปรับแผนแม่บทภายใต้ยุทธศาสตร์ชาติ



27 ก.ค. - 3 ส.ค. 2565

กระบวนการรับฟังความคิดเห็น



11 ส.ค. 2565

ที่ประชุมร่วม พร.คอช. เห็นชอบ (ร่าง) แผนแม่บทฯ ฉบับปรับปรุง



27 ก.ย. 2565

ครม. มีมติเห็นชอบ (ร่าง) แผนแม่บทฯ (พ.ศ. 2566 - 2580) (ฉบับปรับปรุง)



7 มี.ค. 2566

ราชกิจจานุเบกษา ประกาศใช้แผนแม่บทฯ ฉบับแก้ไขเพิ่มเติม



แผนแม่บทฯ (ฉบับแก้ไขเพิ่มเติม)

สรุปผลการประเมินเมื่อก



เป้าหมาย

ตัวชี้วัด

ค่าเป้าหมาย

แนวทางการพัฒนา

เป้าหมายประเด็น (Y2)

37

41 (39)

41 (39)

391 (375)

เป้าหมายแผนย่อย (Y1)

140

167 (170)

172 (166)

หมายเหตุ : ตัวเลขสีแดงเป็นจำนวนตาม

แผนแม่บทฯ (ฉบับแก้ไขเพิ่มเติม)



แผนปฏิบัติการ 10 ปีของสทศฯ
ปีงบประมาณ 2567
(ฉบับแก้ไขเพิ่มเติม)

สำนักงานคณะกรรมการส่งเสริมการศึกษาเอกชน
สำนักงาน กศ.ศ.



แผนแม่บทฯ
(ฉบับแก้ไขเพิ่มเติม)

ประเด็นยุทธศาสตร์	เป้าหมายระดับ	เป้าหมาย					ตัวชี้วัด					ค่าเป้าหมาย					แนวทางการพัฒนา									
		จำนวนความสำเร็จ (ตัว)	เฉลี่ย	ปรับเพิ่ม	เพิ่มใหม่	คงเดิม	จำนวนความสำเร็จ (ตัว)	จำนวนความสำเร็จ (ตัว)	เฉลี่ย	ปรับเพิ่ม	เพิ่มใหม่	คงเดิม	จำนวนความสำเร็จ (ตัว)	จำนวนความสำเร็จ (ตัว)	เฉลี่ย	ปรับเพิ่ม	เพิ่มใหม่	คงเดิม	จำนวนความสำเร็จ (ตัว)	จำนวนความสำเร็จ (ตัว)	เฉลี่ย	ปรับเพิ่ม	เพิ่มใหม่	คงเดิม		
1	Y2	2	2				2	2	2			2	2	1	1											
	Y1	10	9	1			10	12	2	8	1	2	11	12	2	8	1	2	2	11	34	25	4	2	6	31
2	Y2	1	1				1	1				1	1													
	Y1	5	5				5	12		6	1	6	7	5		5	2		7	24	24					24
3	Y2	2	2				2	2	1	1		2	2	1	1				2							
	Y1	10	10				10	10	5	5		10	11	2	9	2			13	27	21	6				27
4	Y2	2	2				2	4	4			4	4	4					4							
	Y1	10	9		1	1	10	10	2	7	2	1	11	10	2	7	2	1	11	30	26	4				30
5	Y2	3	3				3	3	1	2		3	3	3	2	1			3							
	Y1	14	14				14	14	10	4	2		16	14	7	7	2		16	25	20	5	3			28
6	Y2	3	3				3	3	1	2		3	3	1	2				3							
	Y1	3	3				3	5	1	4		5	5	5					5	10	1	9	1			11
7	Y2	1	1				1	1	1			1	1	1					1							
	Y1	10	10				10	10	9	1		10	10	7	3				10	21	21					21
8	Y2	1	1				1	1	1			1	1	1					1							
	Y1	8	4		4		8	8	6	2		8	8	3	5				8	21	15	6	1			22
9	Y2	2	2				2	2	2			2	2	1	1				2							
	Y1	8	4		2	4	6	8	3	1	2	4	6	8	4		2	4	6	22	15		5	7		20
10	Y2	1	1				1	1		1		1	1	1					1							
	Y1	3	3				3	3	2	1	1		4	3		3	1		4	10	10					10
11	Y2	1	1				1	1	1			1	1	1					1							
	Y1	6	6				6	6	3	3		6	6	1	5				6	19	19					19
12	Y2	2	2				2	3	1	1		2	3	1	1			1	2							
	Y1	2	2				2	5		3		2	3	5	3			2	3	7	7					7
13	Y2	1	1				1	1	1			1	1	1					1							
	Y1	5	5				5	5	2	3	1		6	5	1	4	1		6	16	15	1				16
14	Y2	1	1				1	1		1		1	1	1					1							
	Y1	3	3				3	3	3	3		3	3	3	3				3	7	7					7
15	Y2	1	1				1	1	1			1	1	1					1							
	Y1	3	3				3	3	1	2		3	3	3	1	2			3	7	5	2	8			15
16	Y2	1	1				1	1	1			1	1	1					1							
	Y1	3	3				3	3	3	3		3	3	3	3				3	5	5		3			8
17	Y2	1	1				1	1	1			1	1	1					1							
	Y1	2	2				2	2	2	2		2	2	2	2				2	7	7		1			8
18	Y2	1	1				1	1	1			1	1	1					1							
	Y1	8	7		1		8	8	5	3	3		11	10	7	3	3		13	16	6	10	2			18
19	Y2	3	3				3	3	1	2		3	3	1	2				3							
	Y1	7	4		2		6	11	4	6		1	10	11	2	8		1	10	11	4	7				11
20	Y2	2	2				2	2	2			2	2	2					2							
	Y1	6	6			2	8	8	1	6	3	1	10	8	1	6	3	1	10	17	17					17
21	Y2	1	1				1	1	1			1	1	1					1							
	Y1	3	3				3	9	9			9	9	9					9	8	1	7	2			10
22	Y2	2	2				2	1				2	1					2	2							
	Y1	4	4			1	5	8		4	1	5	5	8		3	2	5	5	11	3	8				11
23	Y2	2	2				2	2	2			2	2	2	1	1			2							
	Y1	7	6		1		7	7	1	6	1		8	7	1	6	1		8	20	5	15				20
รวม	Y2	37	37	0	0	0	37	39	22	15	4	2	41	39	18	19	4	2	41	375	279	84	28	13		391
	Y1	140	125	9	6	6	140	170	66	83	18	22	167	166	80	100	22	16	172							

สศช. เผยแพร่แผนแม่บทฯ (พ.ศ.2566 - 2580) ฉบับแก้ไขเพิ่มเติม ที่

<http://nscr.nesdc.go.th/master-plans/>



← → <http://nscr.nesdc.go.th/master-plans/> ↻ ☰ ☆

แผนแม่บท ภายใต้ยุทธศาสตร์ชาติ

แผนแม่บทภายใต้ยุทธศาสตร์ชาติ (พ.ศ.2566-2580)
ฉบับแก้ไขเพิ่มเติม **NEW**

แผนแม่บทภายใต้ยุทธศาสตร์ชาติ
(พ.ศ. 2566 - 2580) (ฉบับแก้ไขเพิ่มเติม)

คำอธิบายเป้าหมายและตัวชี้วัด
ของแผนแม่บทภายใต้ยุทธศาสตร์ชาติ
(พ.ศ. 2566 - 2580) (ฉบับแก้ไขเพิ่มเติม)

เอกสารนำเสนอสรุปสาระสำคัญของ
แผนแม่บทภายใต้ยุทธศาสตร์ชาติ
(พ.ศ. 2566 - 2580) (ฉบับแก้ไขเพิ่มเติม)





1. ประเด็น ความมั่นคง จ.1 : สำนักงานสภาความมั่นคงแห่งชาติ



QR Code
รายงานสรุปผลการดำเนินงาน
ตามยุทธศาสตร์ชาติ
ประจำปี 2566



QR Code
เอกสารแนบของ
หน่วยงานเจ้าภาพเพื่อ
ขับเคลื่อนแผนแม่บทฯ
(ฉบับแก้ไขเพิ่มเติม)

เป้าหมาย ตัวชี้วัด และค่าเป้าหมายระดับประเด็นแผนแม่บทฯ (Y2)

010001 ประเทศชาติมีความมั่นคงในทุกมิติ และยกระดับพื้นที่ (จ.2 : สำนักงานสภาความมั่นคงแห่งชาติ)

ว.ร. 2562 ว.ร. 2563 ว.ร. 2564 ว.ร. 2565 ว.ร. 2566



ดัชนีสันติภาพโลก (คะแนน)

(พ.ศ. 66 - 70) ไม่เกิน 1.89	(พ.ศ. 71 - 75) ไม่เกิน 1.73	(พ.ศ. 76 - 80) ไม่เกิน 1.57
--------------------------------	--------------------------------	--------------------------------

010002 ประชาชนอยู่ดี กินดี และมีความสุขดี (จ.2 : สำนักงานสภาความมั่นคงแห่งชาติ)

ว.ร. 2562 ว.ร. 2563 ว.ร. 2564 ว.ร. 2565 ว.ร. 2566



ดัชนีชี้วัดความสุขโลก (อันดับของโลกล)

(พ.ศ. 66 - 70) ไม่เกิน 30	(พ.ศ. 71 - 75) ไม่เกิน 20	(พ.ศ. 76 - 80) ไม่เกิน 20
------------------------------	------------------------------	------------------------------

แผนย่อย : การรักษาความสงบภายในประเทศ

เพื่อสร้างความสงบให้เกิดขึ้นในประเทศชาติเป็นเมือง เชื้อต่อการบริหารและพัฒนาประเทศตามยุทธศาสตร์ชาติและนโยบายที่กำหนด สังคมมีความเข้มแข็งสามัคคีปรองดอง ประชาชนอยู่ดี กินดี และมีความสุข

เป้าหมาย ตัวชี้วัด และค่าเป้าหมายแผนแม่บทย่อย (Y1)

010101 ประชาชนมีความมั่นคงปลอดภัยในชีวิต และทรัพย์สินเพิ่มขึ้น (จ.3 : สำนักงานตำรวจแห่งชาติ)

ว.ร. 2562 ว.ร. 2563 ว.ร. 2564 ว.ร. 2565 ว.ร. 2566



ดัชนีสิทธิมนุษยชนและหลักนิติธรรม (คะแนน)

(พ.ศ. 66 - 70) ไม่เกิน 6	(พ.ศ. 71 - 75) ไม่เกิน 5.5	(พ.ศ. 76 - 80) ไม่เกิน 4.5
-----------------------------	-------------------------------	-------------------------------

010102 คนไทยจงรักภักดี ซื่อสัตย์ พร้อมสร้างรักษาไว้ซึ่งสถาบันหลักของชาติ สถาบันศาสนา เป็นที่เคารพ ชิดเหนียวดีใจของคนไทยสูงขึ้น

(จ.3 : *กองอำนวยการรักษาความมั่นคงภายในราชอาณาจักร*)

ว.ร. 2562 ว.ร. 2563 ว.ร. 2564 ว.ร. 2565 ว.ร. 2566



ดัชนีสถาบันหลัก (คะแนน)

(พ.ศ. 66 - 70) ไม่น้อยกว่า 85	(พ.ศ. 71 - 75) ไม่น้อยกว่า 90	(พ.ศ. 76 - 80) ไม่น้อยกว่า 95
----------------------------------	----------------------------------	----------------------------------

*หมายเหตุ : มีการปรับหน่วยงานเจ้าภาพขับเคลื่อนเป้าหมายระดับแผนย่อย (จ.3) ตามมติที่ประชุมคณะกรรมการยุทธศาสตร์ชาติ เมื่อวันที่ 27 ธันวาคม พ.ศ. 2566

หมายเหตุ : ตัวเลขสถานการณ์พัฒนาที่ปรากฏในวงกลมเป็นค่าตัวเลขของสถานการณ์ที่ปรากฏในรายงานสรุปผลการดำเนินงานยุทธศาสตร์ชาติ ประจำปี 2566 โดยการแสดงสถานการณ์ของหน่วยงานเป้าหมาย ไม่สามารถแสดงตัวเลขสถานการณ์พัฒนาในวงกลมและสัญลักษณ์การบรรลุเป้าหมายได้ เนื่องจากเป็นค่าเป้าหมายที่เกินของกรมสรรพากรและมีการเปลี่ยนตัวชี้วัด

*หมายเหตุ : วงกลมแสดงสถานการณ์บรรลุเป้าหมาย พ.ศ. 2566 ที่สามารถชี้วัดได้เพียงเดือนเดียว

010103 การเมืองมีเสถียรภาพ และธรรมาภิบาลสูงขึ้น (จ.3 : สำนักงานคณะกรรมการการเลือกตั้ง)

ว.ร. 2562 ว.ร. 2563 ว.ร. 2564 ว.ร. 2565 ว.ร. 2566



ดัชนีเสถียรภาพทางการเมือง (คะแนน)

(พ.ศ. 66 - 70) ไม่น้อยกว่า 0	(พ.ศ. 71 - 75) ไม่น้อยกว่า 0.5	(พ.ศ. 76 - 80) ไม่น้อยกว่า 1
---------------------------------	-----------------------------------	---------------------------------

ดัชนีการมีสิทธิมีเสียงของประชาชนและการรับฟังข้อคิดเห็น (คะแนน)

(พ.ศ. 66 - 70) ไม่น้อยกว่า 0	(พ.ศ. 71 - 75) ไม่น้อยกว่า 0.5	(พ.ศ. 76 - 80) ไม่น้อยกว่า 1
---------------------------------	-----------------------------------	---------------------------------

แผนย่อย : การป้องกันและแก้ไขปัญหาคาที่ผิดผลกระทบต่อความมั่นคง

เพื่อเร่งรัดดำเนินการแก้ไขปัญหาความมั่นคงที่มีอยู่ในปัจจุบันอย่างจริงจัง พัฒนากลไกเฝ้าระวัง แจ้งเตือน ป้องกัน และแก้ไขปัญหาความมั่นคง ที่อาจเกิดขึ้นใหม่อย่างเป็นรูปธรรม รวมทั้งพัฒนาศักยภาพวิชาชีพสถาบันพระมหากษัตริย์ ทรราช อธิปไตย บูรณาการหน่วยงานและเขตพื้นที่ประเทศไทยที่สอดคล้องด้วย เศรษฐกิจและผลประโยชน์ของชาติ ความมั่นคงของรัฐ และความสงบเรียบร้อยของประชาชน และการพัฒนาประเทศ ตามที่บัญญัติไว้ในรัฐธรรมนูญแห่งราชอาณาจักรไทย

เป้าหมาย ตัวชี้วัด และค่าเป้าหมายแผนแม่บทย่อย (Y1)

010201 ปัญหาความมั่นคงที่มีอยู่ในปัจจุบัน (เช่น ภัยพิบัติทางธรรมชาติ ความมั่นคงทางไซเบอร์ การค้ามนุษย์ ฯลฯ) ได้รับการแก้ไขจนไม่ส่งผลกระทบต่อการบริหารและพัฒนาประเทศ

(จ.3 : สำนักงานสภาความมั่นคงแห่งชาติ)

ว.ร. 2562 ว.ร. 2563 ว.ร. 2564 ว.ร. 2565 ว.ร. 2566



ดัชนีความปลอดภัยจากภัยคุกคาม (คะแนน)

(พ.ศ. 66 - 70) ไม่เกิน 6	(พ.ศ. 71 - 75) ไม่เกิน 5	(พ.ศ. 76 - 80) ไม่เกิน 4
-----------------------------	-----------------------------	-----------------------------

010202 ภาคใต้มีความสงบสุข ร่มเย็น (จ.3 : กองอำนวยการรักษาความมั่นคงภายในราชอาณาจักร*)

ว.ร. 2562 ว.ร. 2563 ว.ร. 2564 ว.ร. 2565 ว.ร. 2566



ดัชนีความสงบสุขภาคใต้ (คะแนน)

(พ.ศ. 66 - 70) ไม่น้อยกว่า 80	(พ.ศ. 71 - 75) ไม่น้อยกว่า 90	(พ.ศ. 76 - 80) ไม่น้อยกว่า 100
----------------------------------	----------------------------------	-----------------------------------

แผนย่อย : การพัฒนาศักยภาพของประเทศไทย ให้พร้อมเผชิญภัยคุกคามที่กระทบต่อความมั่นคงของชาติ

ยกระดับขีดความสามารถของหน่วยงานด้านความมั่นคงที่ระบอบประเทศ ให้ความพร้อมในการป้องกันและรักษาอธิปไตยของประเทศ สามารถติดตาม แจ้งเตือน ป้องกัน แต่ไม่ปัญหา และรับมือกับภัยคุกคาม รวมทั้งปัญหาที่อาจกระทบต่อความมั่นคงในทุกมิติ ทุกรัฐบาล และทุกระดับรวมทั้งระบอบ ตลอดจนสามารถสกัดกั้นภัยคุกคามไว้ซึ่งสถาบันพระมหากษัตริย์ เศรษฐกิจ อธิปไตย บูรณาการหน่วยงานและเขตพื้นที่ประเทศไทยที่สอดคล้องด้วย เศรษฐกิจและผลประโยชน์ของชาติ ความมั่นคงของรัฐ และความสงบเรียบร้อยของประชาชน และการพัฒนาประเทศ ใตตามที่บัญญัติไว้ในรัฐธรรมนูญแห่งราชอาณาจักรไทย อย่างมีประสิทธิภาพตามบทบาทหน้าที่ที่กำหนด

เป้าหมาย ตัวชี้วัด และค่าเป้าหมายแผนแม่บทย่อย (Y1)

010301 หน่วยงานด้านการข่าวและประชาชนข่าวกรองทำงานอย่างมีประสิทธิภาพเพิ่มขึ้น (จ.3 : สำนักข่าวกรองแห่งชาติ)

ว.ร. 2562 ว.ร. 2563 ว.ร. 2564 ว.ร. 2565 ว.ร. 2566



ประสิทธิภาพของหน่วยงานด้านการข่าวและประชาชนข่าวกรอง (คะแนน)

(พ.ศ. 66 - 70) ไม่น้อยกว่า 90	(พ.ศ. 71 - 75) ไม่น้อยกว่า 90	(พ.ศ. 76 - 80) ไม่น้อยกว่า 95
----------------------------------	----------------------------------	----------------------------------

010302 กองทัพและหน่วยงานด้านความมั่นคงมีความพร้อมสูงซึ่งจะเผชิญภัยคุกคามทุกรูปแบบทุกมิติและทุกระดับสมบูรณ์ (จ.3 : กระทรวงกลาโหม)

ว.ร. 2562 ว.ร. 2563 ว.ร. 2564 ว.ร. 2565 ว.ร. 2566



ดัชนีความเข้มแข็งแรงงานกำลังทหาร (อันดับของโลกล)

(พ.ศ. 66 - 70) ไม่เกิน 25	(พ.ศ. 71 - 75) ไม่เกิน 20	(พ.ศ. 76 - 80) ไม่เกิน 15
------------------------------	------------------------------	------------------------------

แผนย่อย : การบูรณาการความร่วมมือ ด้านความมั่นคงกับอาเซียน และนานาชาติ รวมทั้งองค์กรภาครัฐและไม่ใช่ภาครัฐ

เพื่อส่งเสริมความร่วมมือระหว่างประเทศในทุกระดับเพื่อเตรียมความพร้อมของไทยในการรับมือต่อความท้าทายด้านความมั่นคงในอนาคต

เป้าหมาย ตัวชี้วัด และค่าเป้าหมายแผนแม่บทย่อย (Y1)

010401 ประเทศไทยมีความมั่นคงและสามารถรับมือกับภัยคุกคามจากภายนอกได้ทุกรูปแบบสูงขึ้นไป (จ.3 : สำนักงานสภาความมั่นคงแห่งชาติ)

ว.ร. 2562 ว.ร. 2563 ว.ร. 2564 ว.ร. 2565 ว.ร. 2566

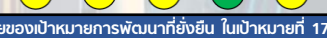


ดัชนีรัฐประมาท (คะแนน)

(พ.ศ. 66 - 70) ไม่เกิน 60	(พ.ศ. 71 - 75) ไม่เกิน 50	(พ.ศ. 76 - 80) ไม่เกิน 40
------------------------------	------------------------------	------------------------------

010402 ประเทศไทยมีบทบาทเพิ่มขึ้นในการกำหนดทิศทางและส่งเสริมเสถียรภาพของภูมิภาคอาเซียน รวมทั้งเป็นประเทศแนวหน้าในภูมิภาคอาเซียน (จ.3 : กระทรวงการต่างประเทศ)

ว.ร. 2562 ว.ร. 2563 ว.ร. 2564 ว.ร. 2565 ว.ร. 2566



จำนวนเป้าหมายย่อยของเป้าหมายการพัฒนาที่ยั่งยืน ในเป้าหมายที่ 17 บรรลุตามที่กำหนด

(พ.ศ. 66 - 70) บรรลุเป้าหมายไม่น้อยกว่า 17 เป้าหมายย่อย	(พ.ศ. 71 - 75) บรรลุเป้าหมายไม่น้อยกว่า 19 เป้าหมายย่อย (พ.ศ. 2573)	(พ.ศ. 76 - 80) สำนักงานฯ จะพิจารณาจัดทำตัวชี้วัดใหม่ที่เหมาะสมต่อไป
--	--	--

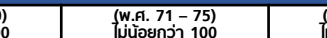
แผนย่อย : การพัฒนากลไกการบริหารจัดการความมั่นคงแบบองค์รวม

เพื่อให้กลไกในการแก้ไขปัญหา ตลอดจนแก้ไขเคลือบผู้กระทำความผิดด้านความมั่นคงที่เป็นรูปธรรม

เป้าหมาย ตัวชี้วัด และค่าเป้าหมายแผนแม่บทย่อย (Y1)

010501 กลไกการบริหารจัดการความมั่นคงมีประสิทธิภาพสูงขึ้น (จ.3 : สำนักงานสภาความมั่นคงแห่งชาติ)

ว.ร. 2562 ว.ร. 2563 ว.ร. 2564 ว.ร. 2565 ว.ร. 2566



ระดับประสิทธิภาพการดำเนินงานของหน่วยงานด้านการจัดการความมั่นคง (คะแนน)

(พ.ศ. 66 - 70) ไม่น้อยกว่า 100	(พ.ศ. 71 - 75) ไม่น้อยกว่า 100	(พ.ศ. 76 - 80) ไม่น้อยกว่า 100
-----------------------------------	-----------------------------------	-----------------------------------

2. ประเด็น การต่างประเทศ จ.1 : กระทรวงการต่างประเทศ



เป้าหมาย ตัวชี้วัด และค่าเป้าหมายระดับประเด็นแผนแม่บทฯ (Y2)

020001 การต่างประเทศไทยมีอภภาพ ทำให้ประเทศไทยมีความมั่นคง มั่งคั่ง ยั่งยืน มีมาตรฐานสากล และมีเกียรติภูมิในระดับสากล (จ.2 : กระทรวงการต่างประเทศ)



คะแนนตัวชี้วัดการต่างประเทศไทย (คะแนนต่อปี)		
(พ.ศ. 66 - 70) ไม่น้อยกว่า 80	(พ.ศ. 71 - 75) ไม่น้อยกว่า 85	(พ.ศ. 76 - 80) ไม่น้อยกว่า 90

แผนย่อย : ความร่วมมือด้านความมั่นคงระหว่างประเทศ

มุ่งเสริมสร้างความมั่นคงของไทยและเสถียรภาพของภูมิภาคผ่านทศวรรษทศวรรษปฏิรูป โดย การส่งเสริมความร่วมมือระหว่างประเทศในทุกมิติ และเตรียมความพร้อมของไทยในการรับมือ ต่อความท้าทายด้านความมั่นคงจากภายนอก นอกจากนี้ การต่างประเทศไทยยังต้องดำเนินการเชิงรุกในด้านการเสริมสร้างเสถียรภาพในภูมิภาคไปพร้อมกับด้วย เพื่อลดความเสียหายต่อความมั่นคงฯที่ อาจส่งผลกระทบต่อความมั่นคงของไทยในอนาคตได้


เป้าหมาย ตัวชี้วัด และค่าเป้าหมายแผนแม่บทย่อย (Y1)

020101 ประเทศไทยมีความมั่นคงและสามารถรับมือกับความเสี่ยงทางกายภาพจากภายนอกได้ทุกรูปแบบสูงขึ้น (จ.3 : สำนักงานสภาความมั่นคงแห่งชาติ)



ดัชนีรัฐประหารบาง (คะแนน)		
(พ.ศ. 66 - 70) ไม่เกิน 60	(พ.ศ. 71 - 75) ไม่เกิน 50	(พ.ศ. 76 - 80) ไม่เกิน 40

020102 ประเทศไทยมีบทบาทในการกำหนดทิศทางและส่งเสริมเสถียรภาพของภูมิภาคอาเซียน รวมทั้งเป็นประเทศแม่ข่ายในภูมิภาคอาเซียน (จ.3 : กระทรวงการต่างประเทศ)



จำนวนเป้าหมายย่อยของเป้าหมายการพัฒนาที่ยั่งยืน ในเป้าหมายที่ 17 บรรลุตามที่กำหนด		
(พ.ศ. 66 - 70) ไม่น้อยกว่า 17	(พ.ศ. 71 - 75) ไม่น้อยกว่า 19 (U 2573)	(พ.ศ. 76 - 80) พิจารณาจัดทำ ตัวชี้วัดใหม่ที่เหมาะสมต่อไป

หมายเหตุ : ตัวเลขสถานการณ์การพัฒนาที่ปรากฏในวงกลมเป็นค่าตัวเลขสถานการณ์ที่ปรากฏในรายงานสรุปผลการดำเนินการตามยุทธศาสตร์ชาติ ปี 2566 โดยการแสดงสถานการณ์ของบางเป้าหมาย ไม่สามารถแสดงตัวเลขสถานการณ์การพัฒนาในวงกลมแสดงสถานการณ์บรรลุเป้าหมายได้ เนื่องจากเป็นค่าเป้าหมายที่มีลักษณะของการบรรยายและมีการใช้หลายตัวชี้วัด

*หมายเหตุ : วงกลมแสดงสถานการณ์บรรลุเป้าหมาย พ.ศ. 2566 ที่สะท้อนจากตัวชี้วัดเทียบเคียง

แผนย่อย : ความร่วมมือด้านเศรษฐกิจและความร่วมมือเพื่อการพัฒนาระหว่างประเทศ

มุ่งเพิ่มขีดความสามารถในการแข่งขันคนคู่ไปกับการพัฒนาที่ยั่งยืนผ่านความร่วมมือกับมิตรประเทศทั่วโลก ทั้งการพัฒนาคอนกรีตพื้นฐาน การสร้างเศรษฐกิจที่เน้นนวัตกรรมการใช้ประโยชน์จากกรอบความร่วมมือต่าง ๆ และการส่งเสริมให้ภาคเอกชนไทยขยายตลาดในต่างประเทศ ขณะเดียวกัน การพัฒนาเศรษฐกิจจะต้องเป็นไปอย่างยั่งยืน ไทยจึงจะต้องใช้ประโยชน์จากความเป็นหุ้นส่วนกับภาคส่วนต่าง ๆ ของต่างประเทศ เพื่อร่วมกับบรรลุเป้าหมายการพัฒนาที่ยั่งยืนของโลก


เป้าหมาย ตัวชี้วัด และค่าเป้าหมายแผนแม่บทย่อย (Y1)

020201 ประเทศไทยเป็นหนึ่งในศูนย์กลางการค้า การลงทุน การบริการ และความเชื่อมโยงที่สำคัญในภูมิภาคอาเซียน โดยมีระบบเศรษฐกิจที่เน้นนวัตกรรมขึ้น (จ.3 : กระทรวงพาณิชย์)



การเพิ่มขึ้นของดัชนีระดับการค้า การลงทุน การบริการ และความก้าวหน้าในการพัฒนาขีดความสามารถภูมิภาคของไทย (เฉลี่ยร้อยละ)		
(พ.ศ. 66 - 70) ไม่น้อยกว่า 75	(พ.ศ. 71 - 75) ไม่น้อยกว่า 80	(พ.ศ. 76 - 80) ไม่น้อยกว่า 85

020202 ประเทศไทยเป็นส่วนการพัฒนาค้าที่ยั่งยืนกับต่างประเทศ เพื่อร่วมกับบรรลุเป้าหมายการพัฒนาที่ยั่งยืนของโลก (จ.3 : กระทรวงการต่างประเทศ)



สัดส่วนของเป้าหมายย่อยของเป้าหมายของการพัฒนาที่ยั่งยืนที่บรรลุค่าเป้าหมายของไทยในระดับไม่น้อยกว่าระดับต่ำกว่าค่าเป้าหมายย่อยทั้งหมด (เฉลี่ยร้อยละ)		
(พ.ศ. 66 - 70) ไม่น้อยกว่า 85	(พ.ศ. 71 - 75) ไม่น้อยกว่า 100 (U 2573)	(พ.ศ. 76 - 80) พิจารณาจัดทำ ตัวชี้วัดใหม่ที่เหมาะสมต่อไป

แผนย่อย : การพัฒนาที่สอดคล้องกับมาตรฐานสากลและพันธกรณีระหว่างประเทศ

มุ่งส่งเสริมศักยภาพหน่วยงานไทยและคนไทย และยกระดับมาตรฐานการพัฒนาภายในประเทศให้สอดคล้องกับมาตรฐานสากลและพันธกรณีระหว่างประเทศ เพื่อประโยชน์ในการพัฒนาประเทศ และส่งเสริมความร่วมมือในมิติต่าง ๆ กับนานาประเทศ นอกจากนี้ ไทยยังสามารถดำเนินการต่างประเทศในเชิงรุกและสร้างสรรค์ โดยยกมีบทบาทในการร่วมพัฒนากระบวนระหว่างประเทศมาตรฐานสากล และพันธกรณีต่าง ๆ นี้ไปพร้อมกันไปด้วย

เป้าหมาย ตัวชี้วัด และค่าเป้าหมายแผนแม่บทย่อย (Y1)

020301 ไทยมีการพัฒนาที่สอดคล้องกับมาตรฐานสากลในทุกมิติและสามารถมีบทบาทเชิงรุกในการร่วมพัฒนาฐานสากลเพิ่มขึ้น (จ.3 : กระทรวงการต่างประเทศ)



จำนวนสนธิสัญญา อนุสัญญา พิธีสาร กฎบัตร และความตกลงที่ประเทศไทยให้สัตยาบัน (ร้อยละ)		
(พ.ศ. 66 - 70) เพิ่มขึ้นไม่น้อยกว่า 10	(พ.ศ. 71 - 75) เพิ่มขึ้นไม่น้อยกว่า 15	(พ.ศ. 76 - 80) เพิ่มขึ้นไม่น้อยกว่า 20

แผนย่อย : การส่งเสริมสถานะและบทบาทของประเทศไทยในระดับสากล

มุ่งสร้างเกียรติภูมิและอำนาจต่อรอง โดยเน้นการต่างประเทศที่ใช้อำนาจแบบสมดุลอย่างมีระบบ การดำเนินนโยบายที่ส่งเสริมสถานะของไทยในเวทีโลก การส่งเสริมภาพลักษณ์ที่ดี การกระตือรือร้นส่งเสริมเอกลักษณ์ของไทยให้กลายเป็นความนิยมไทยเพื่อสร้างมูลค่าของสินค้าและบริการ รวมทั้งการสร้างขีดความสามารถให้ภาคส่วนของไทยร่วมส่งเสริมสร้างสถานะของประเทศไทยให้ยั่งยืนมีประสิทธิภาพ เพื่อรักษาและฟื้นฟูผลประโยชน์ให้แก่ประเทศไทยและประชาชนไทยในการมีปฏิสัมพันธ์กับประชาคมโลก

เป้าหมาย ตัวชี้วัด และค่าเป้าหมายแผนแม่บทย่อย (Y1)

020401 ประเทศไทยมีเกียรติภูมิ อำนาจต่อรอง และได้รับการยอมรับในสากลมากขึ้น (จ.3 : กระทรวงการต่างประเทศ)



ประเทศที่หนังสือเดินทางของประเทศไทยได้รับการยอมรับ (ประเทศ)		
(พ.ศ. 66 - 70) เพิ่มขึ้นไม่น้อยกว่า 5	(พ.ศ. 71 - 75) เพิ่มขึ้นไม่น้อยกว่า 10	(พ.ศ. 76 - 80) เพิ่มขึ้นไม่น้อยกว่า 15

จำนวนข้อกีดกัน ปฏิญญา หรือผลลัพธ์การประชุมระดับผู้นำในกรอบพหุภาคีที่ริเริ่มจากประเทศไทย (ร้อยละ)		
(พ.ศ. 66 - 70) เพิ่มขึ้นไม่น้อยกว่า 10	(พ.ศ. 71 - 75) เพิ่มขึ้นไม่น้อยกว่า 20	(พ.ศ. 76 - 80) เพิ่มขึ้นไม่น้อยกว่า 30

แผนย่อย : การต่างประเทศมีอภภาพและบูรณาการ

มุ่งพัฒนาการดำเนินงานด้านการต่างประเทศให้พลวัตและมีอภภาพระหว่างทุกภาคส่วนของประเทศ ซึ่งแผนย่อยนี้เน้นกลไกสำคัญในการขับเคลื่อนแผนแม่บทภายใต้ยุทธศาสตร์ชาติ ประเด็น การต่างประเทศ ทั้งนี้ การต่างประเทศให้ความสำคัญกับการมีส่วนร่วมของภาคส่วนต่าง ๆ ไม่ว่าจะเป็นภาครัฐ ภาคเอกชน ภาควิชาการ ภาคประชาสังคม รวมทั้งประชาชนไทยทั้งใน ประเทศและในต่างประเทศ เพื่อให้การต่างประเทศเป็นเครื่องมือที่สำคัญสำหรับประชาชนไทย

เป้าหมาย ตัวชี้วัด และค่าเป้าหมายแผนแม่บทย่อย (Y1)

020501 ทุกภาคส่วนมีส่วนร่วมขับเคลื่อนการต่างประเทศอย่างมีอภภาพ และไทยเป็นหุ้นส่วนความร่วมมือกับต่างประเทศในทุกมิติ (จ.3 : กระทรวงการต่างประเทศ)



คะแนนระดับการมีส่วนร่วมขับเคลื่อนการต่างประเทศไทย (คะแนนต่อปี)		
(พ.ศ. 66 - 70) ไม่น้อยกว่า 100	(พ.ศ. 71 - 75) ไม่น้อยกว่า 100	(พ.ศ. 76 - 80) ไม่น้อยกว่า 100

สัดส่วนความร่วมมือเพื่อการพัฒนารูปแบบเป็นทางการต่อรายได้ประชาชนของประเทศไทย (ร้อยละต่อปี)		
(พ.ศ. 66 - 70) ไม่น้อยกว่า 0.26	(พ.ศ. 71 - 75) ไม่น้อยกว่า 0.48	(พ.ศ. 76 - 80) ไม่น้อยกว่า 0.70



4. ประเด็น อุตสาหกรรมและบริการแห่งอนาคต

จ.1 : กระทรวงอุตสาหกรรม



QR Code
รายงานสรุปผลการดำเนินงานด้านยุทธศาสตร์ชาติ ประจำปี 2566



QR Code
เอกสารแนบหมายหน่วยงานวิภาาเพื่อขับเคลื่อนแผนแม่บท (ฉบับแก้ไขเพิ่มเติม)

เป้าหมาย ตัวชี้วัด และค่าเป้าหมายระดับประเด็นแผนแม่บทฯ (Y2)
040001 การขยายตัวของผลิตภัณฑ์มวลรวมในประเทศในภาคอุตสาหกรรมและบริการ (จ.2 : กระทรวงอุตสาหกรรม)

ว.ร. 2562 ว.ร. 2563 ว.ร. 2564 ว.ร. 2565 ว.ร. 2566

อัตราการขยายตัวของผลิตภัณฑ์มวลรวมในประเทศในภาคอุตสาหกรรม (เฉลี่ยร้อยละ)

(พ.ศ. 66 - 70) ไม่น้อยกว่า 4.8	(พ.ศ. 71 - 75) ไม่น้อยกว่า 4.8	(พ.ศ. 76 - 80) ไม่น้อยกว่า 4.8
-----------------------------------	-----------------------------------	-----------------------------------

อัตราการขยายตัวของผลิตภัณฑ์มวลรวมในประเทศในภาคบริการ (เฉลี่ยร้อยละ)

(พ.ศ. 66 - 70) ไม่น้อยกว่า 5.3	(พ.ศ. 71 - 75) ไม่น้อยกว่า 5.3	(พ.ศ. 76 - 80) ไม่น้อยกว่า 5.3
-----------------------------------	-----------------------------------	-----------------------------------

040002 ผลิตภาพการผลิตของภาคอุตสาหกรรมและภาคบริการเพิ่มขึ้น (จ.2 : กระทรวงอุตสาหกรรม)

ว.ร. 2562 ว.ร. 2563 ว.ร. 2564 ว.ร. 2565 ว.ร. 2566

อัตราการขยายตัวของผลิตภาพการผลิตของภาคอุตสาหกรรม (เฉลี่ยร้อยละ)

(พ.ศ. 66 - 70) ไม่น้อยกว่า 2.4	(พ.ศ. 71 - 75) ไม่น้อยกว่า 2.4	(พ.ศ. 76 - 80) ไม่น้อยกว่า 2.5
-----------------------------------	-----------------------------------	-----------------------------------

อัตราการขยายตัวของผลิตภาพการผลิตของภาคบริการ (เฉลี่ยร้อยละ)

(พ.ศ. 66 - 70) ไม่น้อยกว่า 3.0	(พ.ศ. 71 - 75) ไม่น้อยกว่า 3.0	(พ.ศ. 76 - 80) ไม่น้อยกว่า 3.2
-----------------------------------	-----------------------------------	-----------------------------------

แผนย่อย : อุตสาหกรรมชีวภาพ

ส่งเสริมและสร้างเศรษฐกิจชีวภาพอุตสาหกรรมสีเขียวบนระบบเศรษฐกิจ โดยให้ความสำคัญกับการสร้างมูลค่าเพิ่มจากวัตถุดิบชีวภาพที่เป็นมิตรกับสิ่งแวดล้อมและพลังงานจากอุตสาหกรรมชีวภาพอย่างบูรณาการตลอดทั้งห่วงโซ่มูลค่า พร้อมทั้งส่งเสริมการลงทุนวิจัยและพัฒนา

เป้าหมาย ตัวชี้วัด และค่าเป้าหมายแผนแม่บทย่อย (Y1)
040101 อุตสาหกรรมชีวภาพมีการขยายตัวเพิ่มขึ้น (จ.3 กระทรวงอุตสาหกรรม)

ว.ร. 2562 ว.ร. 2563 ว.ร. 2564 ว.ร. 2565 ว.ร. 2566

อัตราการขยายตัวของมูลค่าการผลิตของอุตสาหกรรมชีวภาพ (ร้อยละต่อปี)

(พ.ศ. 66 - 70) ไม่น้อยกว่า 5	(พ.ศ. 71 - 75) ไม่น้อยกว่า 10	(พ.ศ. 76 - 80) ไม่น้อยกว่า 15
---------------------------------	----------------------------------	----------------------------------

แผนย่อย : อุตสาหกรรมและบริการทางกรเทคโนโลยีครบวงจร

เน้นการพัฒนาศูนย์นวัตกรรมเทคโนโลยีที่เชื่อมโยง ส่งเสริมการวิจัยพัฒนา และภาคเทคโนโลยีและนวัตกรรมเข้าสู่ในการแพทย์เพื่อเพิ่มประสิทธิภาพและศักยภาพในภาคอุตสาหกรรมและเชื่อมโยงกับการวิจัยเชิงสุขภาพและนวัตกรรมอื่น ๆ เพื่อใช้กันเป็นศูนย์กลางด้านอุตสาหกรรมและบริการสุขภาพผสมผสานความเชี่ยวชาญกันในการแพทย์ขั้นสูงกับระบบการแพทย์เฉพาะ

เป้าหมาย ตัวชี้วัด และค่าเป้าหมายแผนแม่บทย่อย (Y1)
040201 อุตสาหกรรมและบริการทางการแพทย์มีการขยายตัวเพิ่มขึ้น (จ.3 กระทรวงอุตสาหกรรม)

ว.ร. 2562 ว.ร. 2563 ว.ร. 2564 ว.ร. 2565 ว.ร. 2566

หมายเหตุ : ตัวเลขสถานการณ์การพัฒนาด้านปรากฏในวงกลมเป็นค่าเฉลี่ยของสถานการณ์ที่ปรากฏในรายงานสรุปผลการดำเนินการตามยุทธศาสตร์ชาติ ประจำปี 2566 โดยมีการแสดงสถานการณ์ปัจจุบันของเป้าหมาย ไม่สามารถแสดงตัวเลขสถานการณ์การพัฒนาด้านวงกลมแสดงสถานการณ์ยุทธศาสตร์เป้าหมายได้ เนื่องจากเป็นค่าเป้าหมายที่มีลักษณะของการบรรยายและมีการได้หลายตัวชี้วัด

***หมายเหตุ :** วงกลมแสดงสถานการณ์บรรลุเป้าหมาย พ.ศ. 2566 ที่สะท้อนจากตัวชี้วัดเทียบเคียง

อัตราการขยายตัวของมูลค่าการผลิตอุตสาหกรรมเครื่องมือแพทย์ (ร้อยละต่อปี)

(พ.ศ. 66 - 70) ไม่น้อยกว่า 7	(พ.ศ. 71 - 75) ไม่น้อยกว่า 7	(พ.ศ. 76 - 80) ไม่น้อยกว่า 8
---------------------------------	---------------------------------	---------------------------------

อัตราการขยายตัวของมูลค่าการบริการการแพทย์ (ร้อยละต่อปี)

(พ.ศ. 66 - 70) ไม่น้อยกว่า 7	(พ.ศ. 71 - 75) ไม่น้อยกว่า 7	(พ.ศ. 76 - 80) ไม่น้อยกว่า 7
---------------------------------	---------------------------------	---------------------------------

แผนย่อย : อุตสาหกรรมและบริการดิจิทัล ข้อมูล และปัญญาประดิษฐ์

ให้ความสำคัญในการส่งเสริมในกิจกรรม พัฒนาและสร้างนวัตกรรมของอุตสาหกรรมและบริการดิจิทัล ข้อมูล และปัญญาประดิษฐ์ เพื่อเพิ่มศักยภาพและความสามารถในการแข่งขันของภาคอุตสาหกรรม และภาคบริการ

เป้าหมาย ตัวชี้วัด และค่าเป้าหมายแผนแม่บทย่อย (Y1)
040301 อุตสาหกรรมและบริการเทคโนโลยีดิจิทัล ข้อมูล และปัญญาประดิษฐ์มีการขยายตัวเพิ่มขึ้น (จ.3 กระทรวงอุตสาหกรรม)

ว.ร. 2562 ว.ร. 2563 ว.ร. 2564 ว.ร. 2565 ว.ร. 2566

อัตราการขยายตัวของมูลค่าอุตสาหกรรมและบริการดิจิทัล (ร้อยละต่อปี)

(พ.ศ. 66 - 70) ไม่น้อยกว่า 10	(พ.ศ. 71 - 75) ไม่น้อยกว่า 10	(พ.ศ. 76 - 80) ไม่น้อยกว่า 10
----------------------------------	----------------------------------	----------------------------------

040302 ความสามารถในการพัฒนาด้านเศรษฐกิจดิจิทัลของไทยดีขึ้น (จ.3 กระทรวงดิจิทัลเพื่อเศรษฐกิจและสังคม)

ว.ร. 2562 ว.ร. 2563 ว.ร. 2564 ว.ร. 2565 ว.ร. 2566

ความสามารถในการแข่งขันด้านดิจิทัลปัจจัยเทคโนโลยี (อันดับ)

(พ.ศ. 66 - 70) ไม่เกิน 20	(พ.ศ. 71 - 75) ไม่เกิน 18	(พ.ศ. 76 - 80) ไม่เกิน 15
------------------------------	------------------------------	------------------------------

แผนย่อย : อุตสาหกรรมต่อเนื่องจากการพัฒนาระบบคมนาคม

มีเป้าหมายเพื่อให้ประเทศไทยเป็นศูนย์กลางการเชื่อมโยงทางอากาศภายในภูมิภาค โดยเฉพาะจากภาคฐานรูปแบบใหม่เพื่อให้บริการเที่ยวบินเชิงธุรกิจการศึกษานานาชาติที่มีประสิทธิภาพ โดยให้ความสำคัญกับการผลิตชิ้นการเขียนผ่านอุตสาหกรรมขนส่งไปสู่ระบบไฟฟ้าอัจฉริยะ และระบบการคมนาคมขนส่งใหม่ ๆ ในอนาคต

เป้าหมาย ตัวชี้วัด และค่าเป้าหมายแผนแม่บทย่อย (Y1)
0403401 ประเทศไทยเป็นศูนย์กลางการเชื่อมโยงทางอากาศภายในภูมิภาคโดยเฉพาะจากภาคฐานรูปแบบใหม่ (จ.3 กระทรวงอุตสาหกรรม)

ว.ร. 2562 ว.ร. 2563 ว.ร. 2564 ว.ร. 2565 ว.ร. 2566

อัตราการขยายตัวของรายได้ของผู้ประกอบการที่เชื่อมโยงทางอากาศนานาชาติเป็นกิจกรรมในประเทศไทย (ร้อยละต่อปี)

(พ.ศ. 66 - 70) ไม่น้อยกว่า 1	(พ.ศ. 71 - 75) ไม่น้อยกว่า 4	(พ.ศ. 76 - 80) ไม่น้อยกว่า 4
---------------------------------	---------------------------------	---------------------------------

หมายเหตุ : แผนแม่บทฯ (พ.ศ. 2561 - 2580) ฉบับแรกมีเป้าหมาย 040402 ประเทศไทยมีศูนย์กลางการผลิตชิ้นส่วนอากาศยานขั้นสูงในภูมิภาค โดยกระทรวงคมนาคม 040401 ประเทศไทยเป็นศูนย์กลางการเชื่อมโยงทางอากาศภายในภูมิภาค โดยเฉพาะจากภาคฐานรูปแบบใหม่ จึงยกเลิกเป้าหมาย 040402 ประเทศไทยเป็นศูนย์กลางการเชื่อมโยงทางอากาศภายในภูมิภาคโดยเฉพาะจากภาคฐานรูปแบบใหม่ (จ.3 กระทรวงอุตสาหกรรม)

ว.ร. 2566

5.32

สัดส่วนการผลิตยานยนต์ไฟฟ้าที่ขับเคลื่อนด้วยพลังงานไฟฟ้าต่อการผลิตยานยนต์ทั้งหมดในประเทศไทย (ร้อยละ)

(พ.ศ. 66 - 70) ไม่น้อยกว่า 22	(พ.ศ. 71 - 75) ไม่น้อยกว่า 60	(พ.ศ. 76 - 80) ไม่น้อยกว่า 69
----------------------------------	----------------------------------	----------------------------------

***หมายเหตุ :** เพิ่มขึ้นเป้าหมาย 040403 ในแผนแม่บทฯ (พ.ศ. 2566 - 2580) (ฉบับปรับปรุง)

แผนย่อย : อุตสาหกรรมยานยนต์ของประเทศไทย

ต้องพัฒนาอุตสาหกรรมยานยนต์ของประเทศไทยมีความเข้มแข็งให้ทันอุตสาหกรรมที่มีศักยภาพในเชิงเศรษฐกิจที่ครอบคลุมสาขาที่เกี่ยวข้องทั้งการขนส่ง การผลิต การบริการ และอุตสาหกรรมยานยนต์ของประเทศไทยในปัจจุบัน โดยมุ่งอุตสาหกรรมด้านพลังงานไฟฟ้าและยานยนต์ไฟฟ้าที่ขับเคลื่อนด้วยพลังงานไฟฟ้าเป็นหลัก และให้ความสำคัญกับการพัฒนาอุตสาหกรรมยานยนต์ที่ขับเคลื่อนด้วยพลังงานไฟฟ้าให้มีความปลอดภัย เชื่อถือได้และได้รับการยอมรับจากต่างประเทศ และพัฒนาอุตสาหกรรมยานยนต์ที่ขับเคลื่อนด้วยพลังงานไฟฟ้า

เป้าหมาย ตัวชี้วัด และค่าเป้าหมายแผนแม่บทย่อย (Y1)
040501 อุตสาหกรรมยานยนต์ของประเทศไทยมีการขยายตัวเพิ่มขึ้น (จ.3 กระทรวงกลาโหม)

ว.ร. 2562 ว.ร. 2563 ว.ร. 2564 ว.ร. 2565 ว.ร. 2566

อัตราการขยายตัวของมูลค่าการผลิตอุตสาหกรรมยานยนต์ของประเทศไทยขั้นสูง (ร้อยละต่อปี)

(พ.ศ. 66 - 70) ไม่น้อยกว่า 5	(พ.ศ. 71 - 75) ไม่น้อยกว่า 10	(พ.ศ. 76 - 80) ไม่น้อยกว่า 10
---------------------------------	----------------------------------	----------------------------------

040502 การส่งออกของอุตสาหกรรมยานยนต์ของประเทศไทยเพิ่มขึ้น (จ.3 กระทรวงกลาโหม)

ว.ร. 2562 ว.ร. 2563 ว.ร. 2564 ว.ร. 2565 ว.ร. 2566

อัตราการขยายตัวของมูลค่าการส่งออกของอุตสาหกรรมยานยนต์ของประเทศไทย (ร้อยละต่อปี)

(พ.ศ. 66 - 70) ไม่น้อยกว่า 5	(พ.ศ. 71 - 75) ไม่น้อยกว่า 15	(พ.ศ. 76 - 80) ไม่น้อยกว่า 10
---------------------------------	----------------------------------	----------------------------------

แผนย่อย : การพัฒนาระบบนิเวศอุตสาหกรรมและบริการแห่งอนาคต

มีเป้าหมายเพื่อให้ระบบนิเวศอุตสาหกรรมและบริการในประเทศไทยมีความสามารถในการแข่งขันด้านดิจิทัลในด้านความพร้อมในภาคอุตสาหกรรม โดยให้ความสำคัญกับการผลิตภาคอุตสาหกรรมและบริการตลอดห่วงโซ่มูลค่า มีการคาดการณ์เทคโนโลยีอนาคตสำหรับการกำหนดยุทธศาสตร์สำหรับภาคเกษตร อุตสาหกรรม และบริการของประเทศไทย

เป้าหมาย ตัวชี้วัด และค่าเป้าหมายแผนแม่บทย่อย (Y1)
040601 แรงงานไทยมีประสิทธิภาพเพิ่มขึ้น (จ.3 กระทรวงแรงงาน)

ว.ร. 2562 ว.ร. 2563 ว.ร. 2564 ว.ร. 2565 ว.ร. 2566

ความสามารถด้านประสิทธิภาพแรงงาน (อันดับ)

(พ.ศ. 66 - 70) ไม่เกิน 52	(พ.ศ. 71 - 75) ไม่เกิน 50	(พ.ศ. 76 - 80) ไม่เกิน 48
------------------------------	------------------------------	------------------------------

040602 ประเทศไทยมีความสามารถในการแข่งขันด้านดิจิทัลในด้านความพร้อมในภาคอุตสาหกรรม (จ.3 กระทรวงดิจิทัลเพื่อเศรษฐกิจและสังคม)

ว.ร. 2562 ว.ร. 2563 ว.ร. 2564 ว.ร. 2565 ว.ร. 2566

ความสามารถในการแข่งขันด้านดิจิทัลปัจจัยความพร้อมในภาคอุตสาหกรรม (อันดับ)

(พ.ศ. 66 - 70) ไม่เกิน 40	(พ.ศ. 71 - 75) ไม่เกิน 35	(พ.ศ. 76 - 80) ไม่เกิน 30
------------------------------	------------------------------	------------------------------

5. ประเด็น การท่องเที่ยว จ.1 : กระทรวงการท่องเที่ยวและกีฬา



เป้าหมาย ตัวชี้วัด และค่าเป้าหมายระดับประเด็นแผนแม่บทฯ (Y2)

050001 ผลผลิตกันท่วรวมในประเทศด้านการท่องเที่ยวต่อผลผลิตกันท่วรวมในประเทศเพิ่มขึ้น (จ.2: กระทรวงการท่องเที่ยวและกีฬา)



สัดส่วนผลผลิตกันท่วรวมในประเทศด้านการท่องเที่ยวต่อผลผลิตกันท่วรวมในประเทศ (เฉลี่ยร้อยละ)

(พ.ศ. 66 - 70) เพิ่มขึ้นไม่น้อยกว่า 25	(พ.ศ. 71 - 75) เพิ่มขึ้นไม่น้อยกว่า 28	(พ.ศ. 76 - 80) เพิ่มขึ้นไม่น้อยกว่า 30
---	---	---

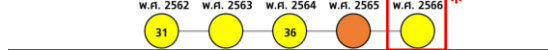
050002 รายได้จากการท่องเที่ยวของเมืองรองเพิ่มขึ้น (จ.2: กระทรวงการท่องเที่ยวและกีฬา)



อัตราการขยายตัวของรายได้จากการท่องเที่ยวในเมืองรองของรายได้จากการขยายตัวของรายได้จากการท่องเที่ยวของประเทศ (เฉลี่ยร้อยละ)

(พ.ศ. 66 - 70) ไม่น้อยกว่า 5	(พ.ศ. 71 - 75) ไม่น้อยกว่า 7	(พ.ศ. 76 - 80) ไม่น้อยกว่า 10
---------------------------------	---------------------------------	----------------------------------

050003 ความสามารถทางการแข่งขันด้านการท่องเที่ยวของประเทศไทยดีขึ้น (จ.2 กระทรวงการท่องเที่ยวและกีฬา)



การพัฒนาระดับทางและการท่องเที่ยว (อันดับของไทย)

(พ.ศ. 66 - 70) ไม่เกิน 28	(พ.ศ. 71 - 75) ไม่เกิน 26	(พ.ศ. 76 - 80) ไม่เกิน 24
------------------------------	------------------------------	------------------------------

หมายเหตุ : การท่องเที่ยวเชิงสร้างสรรค์และวัฒนธรรม

เมืองและชุมชนที่มีศักยภาพด้านการท่องเที่ยวเชิงสร้างสรรค์และวัฒนธรรมเพิ่มขึ้น และสินค้าท่องเที่ยวเชิงสร้างสรรค์ฯ ได้รับกรรมสิทธิ์ในทรัพย์สินทางปัญญาเพิ่มขึ้น (เป็นการริเริ่มความคิดสร้างสรรค์ องค์ความรู้และนวัตกรรม ผลงานความหลากหลายทางพิภพกรรมสิทธิ์ วัฒนธรรม และวิถีชีวิตที่สร้างสรรค์มาค้าให้สินค้าและบริการด้านการท่องเที่ยว และสร้างประสบการณ์ใหม่ ๆ ให้กับนักท่องเที่ยว ตลอดจนสร้างความยั่งยืนให้กับพื้นที่อย่างยั่งยืน)

เป้าหมาย ตัวชี้วัด และค่าเป้าหมายแผนแม่บทฯ (Y1)

050101 รายได้จากการท่องเที่ยวเชิงสร้างสรรค์และวัฒนธรรมเพิ่มขึ้น (จ.3: กระทรวงการท่องเที่ยวฯ)



อัตราการขยายตัวของรายได้จากการท่องเที่ยวเชิงสร้างสรรค์และวัฒนธรรม (ร้อยละต่อปี)

(พ.ศ. 66 - 70) ไม่น้อยกว่า 12	(พ.ศ. 71 - 75) ไม่น้อยกว่า 15	(พ.ศ. 76 - 80) ไม่น้อยกว่า 20
----------------------------------	----------------------------------	----------------------------------

050102 เมืองและชุมชนที่มีศักยภาพด้านการท่องเที่ยวเชิงสร้างสรรค์และวัฒนธรรมเพิ่มขึ้น (จ.3: กระทรวงการท่องเที่ยวและกีฬา)

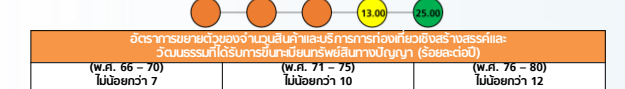


จำนวนเมืองและชุมชนเชิงสร้างสรรค์และวัฒนธรรมที่ได้รับมอบหมายในระดับสากล (เมือง/ชุมชน)

(พ.ศ. 66 - 70) ไม่น้อยกว่า 15	(พ.ศ. 71 - 75) ไม่น้อยกว่า 25	(พ.ศ. 76 - 80) ไม่น้อยกว่า 35
----------------------------------	----------------------------------	----------------------------------

หมายเหตุ : ตัวเลขสถานการณ์การพัฒนาที่ปรากฏในวงกลมเป็นค่าต่อของสถานการณ์ที่ปรากฏในรายงานสรุปผลการดำเนินงานตามยุทธศาสตร์ ประจำปี 2566 โดยผลการแสดงสถานการณ์ของบางเป้าหมาย ไม่สามารถแสดงตัวเลขสถานการณ์การพัฒนาในวงกลมได้เนื่องจากสถานการณ์บางเป้าหมายได้ เนื่องจากเป็นค่าเป้าหมายที่มีลักษณะเฉพาะหรือเฉพาะเจาะจงตัวชี้วัด
*หมายเหตุฯ : วงกลมแสดงสถานการณ์การประเมินผล พ.ศ. 2566 ที่ส่งตรงจากตัวชี้วัดเทียบเคียง

050103 สินค้าท่องเที่ยวเชิงสร้างสรรค์และวัฒนธรรมได้รับการขึ้นทะเบียนทรัพย์สินทางปัญญาเพิ่มขึ้น (จ.3: กระทรวงพาณิชย์)



อัตราการขยายตัวของจำนวนสินค้าและบริการการท่องเที่ยวเชิงสร้างสรรค์และวัฒนธรรมที่ได้รับการขึ้นทะเบียนทรัพย์สินทางปัญญา (ร้อยละต่อปี)

(พ.ศ. 66 - 70) ไม่น้อยกว่า 7	(พ.ศ. 71 - 75) ไม่น้อยกว่า 10	(พ.ศ. 76 - 80) ไม่น้อยกว่า 12
---------------------------------	----------------------------------	----------------------------------

หมายเหตุ : การท่องเที่ยวเชิงธุรกิจ

050201 รายได้จากการท่องเที่ยวเชิงธุรกิจเพิ่มขึ้น (จ.3: กระทรวงการท่องเที่ยวฯ)



อัตราการขยายตัวของรายได้จากการท่องเที่ยวเชิงธุรกิจ (ร้อยละต่อปี)

(พ.ศ. 66 - 70) ไม่น้อยกว่า 10	(พ.ศ. 71 - 75) ไม่น้อยกว่า 15	(พ.ศ. 76 - 80) ไม่น้อยกว่า 15
----------------------------------	----------------------------------	----------------------------------

050202 การเป็นจุดหมายปลายทางในการจัดการประชุมนานาชาติของไทย (จ.3: สำนักงานส่งเสริมการจัดประชุมและนิทรรศการ (องค์การมหาชน))



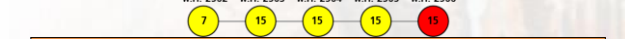
การเป็นจุดหมายปลายทางของไทยในการจัดการประชุมนานาชาติ (อันดับของไทย)

(พ.ศ. 66 - 70) ไม่เกิน 20	(พ.ศ. 71 - 75) ไม่เกิน 18	(พ.ศ. 76 - 80) ไม่เกิน 15
------------------------------	------------------------------	------------------------------

หมายเหตุ : การท่องเที่ยวเชิงสุขภาพ ความงาม และแพทย์แผนไทย

การพัฒนาระบบนิเวศการดูแลสุขภาพ ความงาม และแพทย์แผนไทย ทั้งสินค้า บริการ บริการ อุปกรณ์และบริการท่องเที่ยวอย่างยั่งยืน ส่งเสริมความก้าวหน้าของสุขภาพประเทศไทยโดยมุ่งเน้นการเชื่อมโยงห่วงโซ่มูลค่าของสินค้าและบริการสุขภาพและสุขภาพของประชาชน ส่งเสริมการเชื่อมโยงห่วงโซ่มูลค่าของสุขภาพและสุขภาพของประชาชน ส่งเสริมการเชื่อมโยงห่วงโซ่มูลค่าของสุขภาพและสุขภาพของประชาชน ส่งเสริมการเชื่อมโยงห่วงโซ่มูลค่าของสุขภาพและสุขภาพของประชาชน

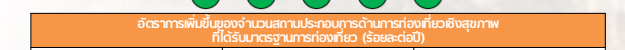
050301 รายได้จากการท่องเที่ยวเชิงสุขภาพ ความงาม และแพทย์แผนไทยเพิ่มขึ้น (จ.3: กระทรวงการท่องเที่ยวฯ)



อัตราการขยายตัวของรายได้จากการท่องเที่ยวเชิงสุขภาพ ความงาม และแพทย์แผนไทย (ร้อยละต่อปี)

(พ.ศ. 66 - 70) ไม่น้อยกว่า 8	(พ.ศ. 71 - 75) ไม่น้อยกว่า 10	(พ.ศ. 76 - 80) ไม่น้อยกว่า 12
---------------------------------	----------------------------------	----------------------------------

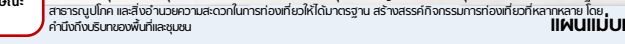
050302 อันดับด้านรายได้การท่องเที่ยวสุขภาพของประเทศไทย (จ.3: กระทรวงการท่องเที่ยวฯ)



รายได้การท่องเที่ยวสุขภาพของประเทศไทยดีขึ้น (อันดับของไทย)

(พ.ศ. 66 - 70) ไม่เกิน 6	(พ.ศ. 71 - 75) ไม่เกิน 5	(พ.ศ. 76 - 80) ไม่เกิน 4
-----------------------------	-----------------------------	-----------------------------

050303 สถานประกอบการด้านการท่องเที่ยวเชิงสุขภาพได้รับการยกย่องได้รับรางวัลเพิ่มขึ้น (จ.3: กระทรวงสาธารณสุข)

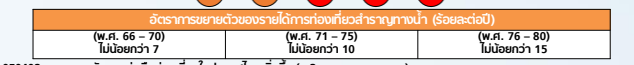


อัตราการเพิ่มขึ้นของจำนวนสถานประกอบการด้านการท่องเที่ยวเชิงสุขภาพที่ได้รับรางวัลการท่องเที่ยว (ร้อยละต่อปี)

(พ.ศ. 66 - 70) ไม่น้อยกว่า 20	(พ.ศ. 71 - 75) ไม่น้อยกว่า 25	(พ.ศ. 76 - 80) ไม่น้อยกว่า 30
----------------------------------	----------------------------------	----------------------------------

เป้าหมาย ตัวชี้วัด และค่าเป้าหมายแผนแม่บทฯ (Y1)

050401 รายได้การท่องเที่ยวสำราญทางน้ำเพิ่มขึ้น (จ.3: กระทรวงการท่องเที่ยวฯ)



050402 การขยายตัวของท่าเรือท่องเที่ยวในประเทศไทยเพิ่มขึ้น (จ.3: กระทรวงคมนาคม)



หมายเหตุ : การท่องเที่ยวเชิงวิถีชุมชน

ประเทศไทยเป็นจุดหมายปลายทางในการจัดการประชุมนานาชาติเพิ่มขึ้น (จ.3: กระทรวงการท่องเที่ยวฯ)



อัตราการขยายตัวของจำนวนนักท่องเที่ยวต่างชาติที่เดินทางผ่านประตูระหว่างประเทศกับท่าอากาศยานไทย (ร้อยละต่อปี)

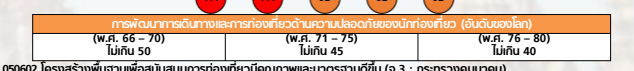
(พ.ศ. 66 - 70) ไม่น้อยกว่า 5	(พ.ศ. 71 - 75) ไม่น้อยกว่า 10	(พ.ศ. 76 - 80) ไม่น้อยกว่า 15
---------------------------------	----------------------------------	----------------------------------

หมายเหตุ : การพัฒนาระบบนิเวศการท่องเที่ยว

การสร้างความปลอดภัยให้กับนักท่องเที่ยว การพัฒนาโครงสร้างพื้นฐานด้านการคมนาคมและการท่องเที่ยว และการส่งเสริมช่องทางข้อมูลท่องเที่ยวของประเทศไทยและการจัดการท่องเที่ยวอย่างยั่งยืน ส่งเสริมการเชื่อมโยงห่วงโซ่มูลค่าของสุขภาพและสุขภาพของประชาชน ส่งเสริมการเชื่อมโยงห่วงโซ่มูลค่าของสุขภาพและสุขภาพของประชาชน ส่งเสริมการเชื่อมโยงห่วงโซ่มูลค่าของสุขภาพและสุขภาพของประชาชน

เป้าหมาย ตัวชี้วัด และค่าเป้าหมายแผนแม่บทฯ (Y1)

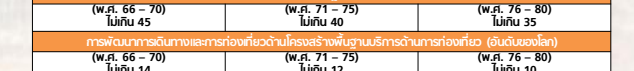
050601 มีนักท่องเที่ยวความปลอดภัยเป็นวีซ่าท่องเที่ยวเพิ่มขึ้น (จ.3: กระทรวงการท่องเที่ยวฯ)



การพัฒนาระบบนิเวศและการท่องเที่ยวของด่านควบคุมการเข้าออก (อันดับของไทย)

(พ.ศ. 66 - 70) ไม่เกิน 50	(พ.ศ. 71 - 75) ไม่เกิน 45	(พ.ศ. 76 - 80) ไม่เกิน 40
------------------------------	------------------------------	------------------------------

050602 โครงสร้างพื้นฐานเพื่อสนับสนุนการท่องเที่ยวมีคุณภาพและมาตรฐานดีขึ้น (จ.3: กระทรวงคมนาคม)



การพัฒนาระบบนิเวศและการท่องเที่ยวของด่านโครงสร้างพื้นฐานด้านการคมนาคม (อันดับของไทย)

(พ.ศ. 66 - 70) ไม่เกิน 12	(พ.ศ. 71 - 75) ไม่เกิน 10	(พ.ศ. 76 - 80) ไม่เกิน 7
------------------------------	------------------------------	-----------------------------

การพัฒนาระบบนิเวศและการท่องเที่ยวของด่านโครงสร้างพื้นฐานด้านการคมนาคม (อันดับของไทย)

(พ.ศ. 66 - 70) ไม่เกิน 45	(พ.ศ. 71 - 75) ไม่เกิน 40	(พ.ศ. 76 - 80) ไม่เกิน 35
------------------------------	------------------------------	------------------------------

การพัฒนาระบบนิเวศและการท่องเที่ยวของด่านโครงสร้างพื้นฐานด้านการคมนาคม (อันดับของไทย)

(พ.ศ. 66 - 70) ไม่เกิน 40	(พ.ศ. 71 - 75) ไม่เกิน 35	(พ.ศ. 76 - 80) ไม่เกิน 30
------------------------------	------------------------------	------------------------------

050603 การท่องเที่ยวมีความรับผิดชอบต่อสังคมและสิ่งแวดล้อมดีขึ้น (จ.3: กระทรวงการท่องเที่ยวฯ)

การพัฒนาระบบนิเวศและการท่องเที่ยวของด่านความยั่งยืนของจังหวัดและอำเภอ (อันดับของไทย)

(พ.ศ. 66 - 70) ไม่เกิน 50	(พ.ศ. 71 - 75) ไม่เกิน 45	(พ.ศ. 76 - 80) ไม่เกิน 40
------------------------------	------------------------------	------------------------------



เป้าหมาย ตัวชี้วัด และค่าเป้าหมายระดับประเด็นแผนแม่บทฯ (Y2)

060001 ประเทศไทยมีขีดความสามารถในการแข่งขันสูงขึ้น เกิดศูนย์กลางความเจริญทางเศรษฐกิจ และสังคมในทุกภูมิภาคของประเทศ เพื่อกระจายความเจริญทางด้านเศรษฐกิจและสังคม (จ.2 : สำนักงานสภาพัฒนาการเศรษฐกิจและสังคมแห่งชาติ) **พ.ศ. 2562 พ.ศ. 2563 พ.ศ. 2564 พ.ศ. 2565 พ.ศ. 2566**



อัตราการเปลี่ยนแปลงของผลิตภัณฑ์มวลรวมจังหวัดเฉลี่ยของเมืองศูนย์กลางทางเศรษฐกิจ (เฉลี่ยร้อยละ)		
(พ.ศ. 66 - 70) เพิ่มขึ้น ไม่น้อยกว่า 3.6	(พ.ศ. 71 - 75) เพิ่มขึ้น ไม่น้อยกว่า 4	(พ.ศ. 76 - 80) เพิ่มขึ้น ไม่น้อยกว่า 5

060002 ประเทศไทยมีพื้นที่ที่มีแผนผังภูมิติวศเพื่อเป็นกรอบในการพัฒนาเมืองน่าอยู่ ชุมชนมั่นคง เกษตรยั่งยืน และอุตสาหกรรมเชิงนิเวศ รวมถึงพื้นที่อนุรักษ์ทรัพยากรธรรมชาติและแหล่งโบราณคดี (จ.2 : กระทรวงทรัพยากรธรรมชาติและสิ่งแวดล้อม) **พ.ศ. 2562 พ.ศ. 2563 พ.ศ. 2564 พ.ศ. 2565 พ.ศ. 2566**



แผนผังภูมิติวศระดับภาค (ผัง)		
(พ.ศ. 66 - 70) เพิ่มขึ้นไม่น้อยกว่า 1	(พ.ศ. 71 - 75) เพิ่มขึ้นไม่น้อยกว่า 2	(พ.ศ. 76 - 80) เพิ่มขึ้นไม่น้อยกว่า 2

060003 ช่องว่างความเหลื่อมล้ำระหว่างพื้นที่ลดลง (จ.2 : สำนักงานสภาพัฒนาการเศรษฐกิจและสังคมแห่งชาติ) **พ.ศ. 2562 พ.ศ. 2563 พ.ศ. 2564 พ.ศ. 2565 พ.ศ. 2566**



อัตราการเปลี่ยนแปลงของผลิตภัณฑ์มวลรวมจังหวัดต่อประชากรเฉลี่ยของจังหวัดร้อยละ: 20 แรกที่ต่ำที่สุด (ร้อยละต่อปี)		
(พ.ศ. 66 - 70) เพิ่มขึ้นไม่น้อยกว่า 2.3	(พ.ศ. 71 - 75) เพิ่มขึ้นไม่น้อยกว่า 2.4	(พ.ศ. 76 - 80) เพิ่มขึ้นไม่น้อยกว่า 2.5

แผนย่อย : การพัฒนาเมืองน่าอยู่อัจฉริยะ:

ให้ความสำคัญกับการพัฒนาเมืองตามแผนผังภูมิติวศให้เป็นเมืองที่มีความน่าอยู่สามารถรองรับกิจกรรมทางเศรษฐกิจ เป็นที่อยู่อาศัย ลดความเหลื่อมล้ำ และยกระดับคุณภาพชีวิตของประชาชนในพื้นที่ทุกกลุ่ม โดยแบ่งการพัฒนาเมืองออกเป็น 2 รูปแบบ ได้แก่ (1) เมืองศูนย์กลางทางเศรษฐกิจ ซึ่งเน้นพัฒนาเมืองศูนย์กลางทางเศรษฐกิจของภาคให้มีศักยภาพในการดำเนินกิจกรรมทางเศรษฐกิจเทียบเท่าเมืองขนาดใหญ่ในระดับนานาชาติ มีความน่าอยู่ และมีการนำเทคโนโลยีสมัยใหม่ประยุกต์ใช้ในการบริหารจัดการเมือง และ (2) เมืองในจังหวัดเป้าหมาย ซึ่งเน้นการพัฒนาโครงสร้างพื้นฐานให้ครอบคลุมทั่วถึงและได้มาตรฐาน เพื่อส่งเสริมให้เป็นศูนย์กลางทางเศรษฐกิจและบริหารจัดการสำหรับพื้นที่โดยรอบ ก่อให้เกิดการประสานงานในพื้นที่และลดความเหลื่อมล้ำ

เป้าหมาย ตัวชี้วัด และค่าเป้าหมายแผนแม่บทย่อย (Y1)

060101 เมืองในพื้นที่เป้าหมายที่ได้รับการพัฒนา เพื่อกระจายความเจริญและลดความเหลื่อมล้ำในทุกมิติ (จ.3 : กระทรวงดิจิทัลเพื่อเศรษฐกิจและสังคม และสำนักงานส่งเสริมเศรษฐกิจดิจิทัล (องคมนตรีมหาชน)) **พ.ศ. 2562 พ.ศ. 2563 พ.ศ. 2564 พ.ศ. 2565 พ.ศ. 2566**



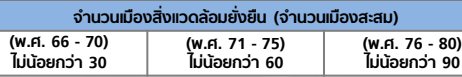
อัตราการเปลี่ยนแปลงมูลค่าทุนจดทะเบียนนิติบุคคลเฉลี่ยของจังหวัดเป้าหมาย (เฉลี่ยร้อยละ)		
(พ.ศ. 66 - 70) เพิ่มขึ้นไม่น้อยกว่า 5.3	(พ.ศ. 71 - 75) เพิ่มขึ้นไม่น้อยกว่า 5.4	(พ.ศ. 76 - 80) เพิ่มขึ้นไม่น้อยกว่า 5.5
อัตราการเปลี่ยนแปลงของงบลงทุนของภาครัฐเฉลี่ยของจังหวัดเป้าหมาย (เฉลี่ยร้อยละ)		
(พ.ศ. 66 - 70) เพิ่มขึ้นไม่น้อยกว่า 0.5	(พ.ศ. 71 - 75) เพิ่มขึ้นไม่น้อยกว่า 0.5	(พ.ศ. 76 - 80) เพิ่มขึ้นไม่น้อยกว่า 0.5
จำนวนเมืองที่ได้รับการพัฒนาเมืองให้เป็นเมืองอัจฉริยะ: (จำนวนเมืองสะสม)		
(พ.ศ. 66 - 70) ไม่น้อยกว่า 105	(พ.ศ. 71 - 75) ไม่น้อยกว่า 155	(พ.ศ. 76 - 80) ไม่น้อยกว่า 205

แผนย่อย : การพัฒนาเมือง ชุมชน เกษตรกรรมและอุตสาหกรรมเชิงนิเวศ ที่มีบริการบริหารจัดการตามแผนผังภูมิติวศอย่างยั่งยืน

จัดทำและพัฒนาระบบข้อมูลขนาดใหญ่ที่มีการวิเคราะห์ เชื่อมโยงจัดการ สำหรับสนับสนุนการบริหารจัดการพื้นที่ด้วยแผนผังภูมิติวศทั้งในระดับประเทศ จังหวัด และชุมชน จัดทำแผนผังภูมิติวศโดยคำนึงถึงศักยภาพโครงสร้างพื้นฐาน การจัดการสิ่งแวดล้อม การกำหนดเขตพื้นที่แนวกันชน การจัดทำผังพื้นที่ อุตสาหกรรมที่เหมาะสม ผังพื้นที่อนุรักษ์ทรัพยากรธรรมชาติ แหล่งโบราณคดี มรดกทางสถาปัตยกรรมและศิลปวัฒนธรรม อัตลักษณ์ และวิถีชีวิตพื้นที่อย่างยั่งยืน และสนับสนุนการพัฒนาเครือข่ายองค์กรพัฒนาเมือง ชุมชน และเครือข่ายที่ประสานศักยภาพที่สำคัญตามบริบทของพื้นที่อย่างเป็นรูปธรรม เชื่อมโยงการพัฒนาร่วมกันในทุกระดับทั้งในและต่างประเทศ รวมถึงพัฒนาและส่งเสริมกลไกการให้บริการของระบบนิเวศ และการส่งเสริมภาค อนุรักษ์และฟื้นฟูแหล่งโบราณคดี มรดกทางสถาปัตยกรรมและศิลปวัฒนธรรม อัตลักษณ์ และวิถีชีวิตพื้นที่อย่างยั่งยืน ตลอดจนส่งเสริมการพัฒนาเศรษฐกิจชุมชน โดยเน้นเศรษฐกิจสร้างสรรค์

เป้าหมาย ตัวชี้วัด และค่าเป้าหมายแผนแม่บทย่อย (Y1)

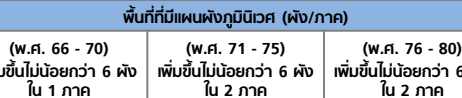
060201 เมืองมีระบบจัดการสิ่งแวดล้อมและพื้นที่ที่มีประสิทธิภาพครอบคลุมและได้มาตรฐาน (จ.3 : กระทรวงทรัพยากรธรรมชาติและสิ่งแวดล้อม) **พ.ศ. 2562 พ.ศ. 2563 พ.ศ. 2564 พ.ศ. 2565 พ.ศ. 2566**



จำนวนเมืองสิ่งแวดล้อมยั่งยืน (จำนวนเมืองสะสม)

(พ.ศ. 66 - 70) ไม่น้อยกว่า 30	(พ.ศ. 71 - 75) ไม่น้อยกว่า 60	(พ.ศ. 76 - 80) ไม่น้อยกว่า 90
-------------------------------	-------------------------------	-------------------------------

060202 ความยั่งยืนทางภูมิติวศ ภูมิสังคม และภูมิติวศธรรมชาติ (จ.3 : กระทรวงทรัพยากรธรรมชาติและสิ่งแวดล้อม) **พ.ศ. 2562 พ.ศ. 2563 พ.ศ. 2564 พ.ศ. 2565 พ.ศ. 2566**

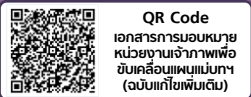


พื้นที่ที่มีแผนผังภูมิติวศ (ผัง/ภาค)		
(พ.ศ. 66 - 70) เพิ่มขึ้นไม่น้อยกว่า 6 ผัง ใน 1 ภาค	(พ.ศ. 71 - 75) เพิ่มขึ้นไม่น้อยกว่า 6 ผัง ใน 2 ภาค	(พ.ศ. 76 - 80) เพิ่มขึ้นไม่น้อยกว่า 6 ผัง ใน 2 ภาค

หมายเหตุ : ตัวเลขสถานการณ์การพัฒนาที่ปรากฏในวงกลม เป็นค่าตัวเลขของสถานการณ์ที่ปรากฏในรายงานสรุปผลการดำเนินงานตามยุทธศาสตร์ชาติ ประจำปี 2566 โดยการแสดงผลการดำเนินงานเป้าหมาย ไม่สามารถแสดงตัวเลขสถานการณ์การพัฒนาในวงกลมแสดงสีสถานะการบรรลุเป้าหมายได้ เนื่องจากเป็นค่าเป้าหมายที่มีลักษณะของการบรรลุและมีการไล่ค่าตัวชี้วัด

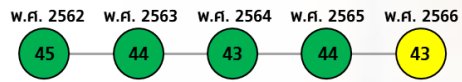


7. ประเด็น โครงสร้างพื้นฐาน ระบบโลจิสติกส์ และดิจิทัล จ.1 : สำนักงานสภาพัฒนาการเศรษฐกิจและสังคมแห่งชาติ



เป้าหมาย ตัวชี้วัด และค่าเป้าหมายระดับประเด็นแผนแม่บทฯ (Y2)

070001 ความสามารถในการแข่งขันด้านโครงสร้างพื้นฐานของภาคีดัชนี (จ.2 : สำนักงานสภาพัฒนาการเศรษฐกิจและสังคมแห่งชาติ)



ความสามารถในการแข่งขันด้านโครงสร้างพื้นฐาน (อันดับ)		
(พ.ศ. 66 – 70) ไม่เกิน 38	(พ.ศ. 71 – 75) ไม่เกิน 31	(พ.ศ. 76 – 80) ไม่เกิน 25

แผนย่อย : โครงสร้างพื้นฐานด้านคมนาคมและระบบโลจิสติกส์

ให้ความสำคัญกับการพัฒนาระบบขนส่งทางรางให้เป็นโครงข่ายหลักในการขนส่งของประเทศไทยและรองรับการเชื่อมโยงกับกรขนส่งรูปแบบอื่นๆ รวมทั้งสร้างหน่วยความสะดวกลและศูนย์บริการโลจิสติกส์ในรูปแบบต่างๆ ๆ พร้อมทั้งพัฒนาระบบการและการบริหารจัดการระบบโลจิสติกส์ที่มีการใช้ระบบเทคโนโลยีสมัยใหม่เพิ่มขึ้น

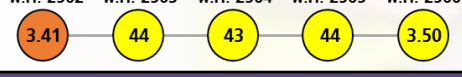
เป้าหมาย ตัวชี้วัด และค่าเป้าหมายระดับประเด็นแผนแม่บทฯ (Y1)

070101 ดัชนีโลจิสติกส์ของประเทศไทยต่อผลิตภัณฑ์มวลรวมในประเทศลดลง (จ.3 : กระทรวงคมนาคม)



สัดส่วนดัชนีโลจิสติกส์ของประเทศไทยต่อผลิตภัณฑ์มวลรวมในประเทศ (เฉลี่ยร้อยละ)		
(พ.ศ. 66 – 70) น้อยกว่า 11	(พ.ศ. 71 – 75) น้อยกว่า 10	(พ.ศ. 76 – 80) น้อยกว่า 9

070102 ประสิทธิภาพด้านโลจิสติกส์ระหว่างประเทศของประเทศไทยดีขึ้น (จ.3 : กระทรวงคมนาคม)



ดัชนีวัดประสิทธิภาพด้านโลจิสติกส์ระหว่างประเทศของประเทศไทย (อันดับ/คะแนน)		
(พ.ศ. 66 – 70) ไม่น้อยกว่า 25 อันดับแรก หรือคะแนนไม่น้อยกว่า 3.60	(พ.ศ. 71 – 75) ไม่น้อยกว่า 20 อันดับแรก หรือคะแนนไม่น้อยกว่า 3.70	(พ.ศ. 76 – 80) ไม่น้อยกว่า 20 อันดับแรก หรือคะแนนไม่น้อยกว่า 3.80

หมายเหตุ : ตัวเลขสถานการณ์การพัฒนาศักยภาพในวงกลมเป็นค่าตัวเลขของสถานการณ์ที่ปรากฏในรายงานสรุปผลการดำเนินการตามยุทธศาสตร์ชาติ ประจำปี 2566 โดยการแสดงสถานการณ์ของบางเป้าหมาย ไม่สามารถแสดงตัวเลขสถานการณ์การพัฒนาศักยภาพในวงกลมแสดงสถานการณ์สรุปเป้าหมายได้ เนื่องจากเป็นค่าเป้าหมายที่มีลักษณะของการบรรยายและมีการใช้หลายตัวชี้วัด

070103 การขนส่งสินค้าทางรางเพิ่มขึ้น (จ.3 : กระทรวงคมนาคม)



สัดส่วนปริมาณการขนส่งสินค้าทางรางต่อปริมาณการขนส่งสินค้าทั้งหมด (เฉลี่ยร้อยละ)		
(พ.ศ. 66 – 70) ไม่น้อยกว่า 7	(พ.ศ. 71 – 75) ไม่น้อยกว่า 8	(พ.ศ. 76 – 80) ไม่น้อยกว่า 10

070104 การเดินทางด้วยระบบขนส่งสาธารณะในเขตเมืองเพิ่มขึ้น (จ.3 : กระทรวงคมนาคม)



สัดส่วนการเดินทางด้วยระบบขนส่งสาธารณะในเขตเมืองต่อการเดินทางในเมืองทั้งหมด (เฉลี่ยร้อยละ)		
(พ.ศ. 66 – 70) กรุงเทพฯ และปริมณฑล ไม่น้อยกว่า 40 เมืองหลัก ในภูมิภาค ไม่น้อยกว่า 10	(พ.ศ. 71 – 75) กรุงเทพฯ และปริมณฑล ไม่น้อยกว่า 50 เมืองหลัก ในภูมิภาค ไม่น้อยกว่า 20	(พ.ศ. 76 – 80) กรุงเทพฯ และปริมณฑล ไม่น้อยกว่า 60 เมืองหลัก ในภูมิภาค ไม่น้อยกว่า 20

070105 ผู้เสียชีวิตจากอุบัติเหตุทางถนนลดลง (จ.3 : กระทรวงมหาดไทย)



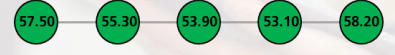
อัตราผู้เสียชีวิตจากอุบัติเหตุทางถนน (คนต่อประชากร 1 แสนคน)		
(พ.ศ. 66 – 70) ไม่เกิน 12	(พ.ศ. 71 – 75) ไม่เกิน 8	(พ.ศ. 76 – 80) ไม่เกิน 5

แผนย่อย : โครงสร้างพื้นฐานด้านพลังงาน

จัดหาพลังงานและระบบโครงสร้างพื้นฐานด้านพลังงานให้รองรับความต้องการใช้พลังงานของประเทศ และมีการกระจายชนิดของเชื้อเพลิงในการผลิตไฟฟ้า เพื่อให้สามารถพึ่งพาตนเองได้อย่างยั่งยืน

เป้าหมาย ตัวชี้วัด และค่าเป้าหมายระดับประเด็นแผนแม่บทฯ (Y1)

070201 การใช้ก๊าซธรรมชาติในการผลิตไฟฟ้าลดลง (จ.3 : กระทรวงพลังงาน)



สัดส่วนของการใช้ก๊าซธรรมชาติในการผลิตไฟฟ้า (เฉลี่ยร้อยละ)		
(พ.ศ. 66 – 70) ไม่เกิน 60	(พ.ศ. 71 – 75) ไม่เกิน 50	(พ.ศ. 76 – 80) ไม่เกิน 50

070202 การใช้พลังงานทดแทนที่ผลิตภายในประเทศเพิ่มมากขึ้น (จ.3 : กระทรวงพลังงาน)



สัดส่วนของการใช้พลังงานทดแทนที่ผลิตภายในประเทศในการผลิตไฟฟ้า ความร้อนและเชื้อเพลิงชีวภาพต่อการใช้พลังงานขั้นสุดท้าย (เฉลี่ยร้อยละ)		
(พ.ศ. 66 – 70) อยู่ระหว่าง 19 - 22	(พ.ศ. 71 – 75) อยู่ระหว่าง 23 - 25	(พ.ศ. 76 – 80) อยู่ระหว่าง 26 - 30

070203 ประสิทธิภาพการใช้พลังงานของประเทศเพิ่มขึ้น (จ.3 : กระทรวงพลังงาน)



ค่าความเข้มข้นการใช้พลังงานขั้นสุดท้าย (พินดีเทียบเท่าน้ำมันดิบ/พันล้านบาท)		
(พ.ศ. 66 – 70) ไม่เกิน 6.85	(พ.ศ. 71 – 75) ไม่เกิน 6.40	(พ.ศ. 76 – 80) ไม่เกิน 5.98

070204 การปรับปรุงและพัฒนาระบบไฟฟ้าของประเทศให้มีประสิทธิภาพด้วยเทคโนโลยีระบบโครงข่ายสมาร์ทกริด (จ.3 : กระทรวงพลังงาน)



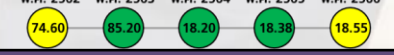
จำนวนแผนงาน และ/หรือโครงการที่กำลังพัฒนา /โครงการสำรอง /โครงการที่มีการใช้งาน ที่เกี่ยวข้องกับระบบโครงข่ายระบบไฟฟ้าในแต่ละระยะ (แผนงาน/โครงการ)		
(พ.ศ. 66 – 70) พัฒนาโครงข่ายพื้นฐาน ระบบสมาร์ทกริด ไม่น้อยกว่า 3 แผนงาน/โครงการ	(พ.ศ. 71 – 75) พัฒนาโครงข่ายพื้นฐาน ระบบสมาร์ทกริด ไม่น้อยกว่า 3 แผนงาน/โครงการ	(พ.ศ. 76 – 80) พัฒนาโครงข่ายพื้นฐาน ระบบสมาร์ทกริด ไม่น้อยกว่า 5 แผนงาน/โครงการ

แผนย่อย : โครงสร้างพื้นฐานด้านดิจิทัล

พัฒนาโครงสร้างพื้นฐานด้านดิจิทัล ทั้งในส่วนของโครงข่ายสื่อสารหลักภายในประเทศและระหว่างประเทศให้สามารถบริการได้อย่างต่อเนื่องและมีเสถียรภาพ สอดรับกับแนวโน้มการเปลี่ยนแปลงทางเทคโนโลยีด้านดิจิทัล สนับสนุนการเติบโตทางเศรษฐกิจของประเทศ

เป้าหมาย ตัวชี้วัด และค่าเป้าหมายระดับประเด็นแผนแม่บทฯ (Y1)

070301 ประชาชนมีความสามารถในการเข้าถึงอินเทอร์เน็ตมากขึ้น (จ.3 : กระทรวงดิจิทัลเพื่อเศรษฐกิจและสังคม)



อัตราการเข้าถึงบริการอินเทอร์เน็ตความเร็วสูงต่อจำนวนประชากร (ร้อยละ)		
(พ.ศ. 66 – 70) ไม่น้อยกว่า 21	(พ.ศ. 71 – 75) ไม่น้อยกว่า 25.5	(พ.ศ. 76 – 80) ไม่น้อยกว่า 30



8. ประเด็น ผู้ประกอบการและวิสาหกิจขนาดกลางและขนาดย่อมยุคใหม่ จ.1 : สำนักงานส่งเสริมวิสาหกิจขนาดกลางและขนาดย่อม



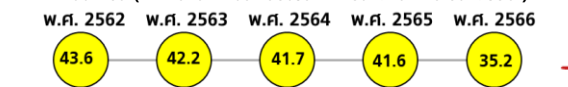
QR Code
รายงานสรุปผลการดำเนินงาน
ตามยุทธศาสตร์ชาติ
ประจำปี 2566



QR Code
เอกสารแนบมอบหมาย
หน่วยงานเจ้าภาพเพื่อ
ขับเคลื่อนแผนแม่บท
(ฉบับแก้ไขเพิ่มเติม)

เป้าหมาย ตัวชี้วัด และค่าเป้าหมายระดับประเด็นแผนแม่บทฯ (Y2)

080001 ผู้ประกอบการในทุกระดับเป็นผู้ประกอบการยุคใหม่ที่มีบทบาทต่อระบบเศรษฐกิจเพิ่มมากขึ้น (จ.2 : สำนักงานส่งเสริมวิสาหกิจขนาดกลางและขนาดย่อม)



สัดส่วนผลิตภัณฑ์มวลรวมของวิสาหกิจขนาดกลางและขนาดย่อมต่อผลิตภัณฑ์มวลรวมในประเทศ (เฉลี่ยร้อยละ)

(พ.ศ. 66 - 70) ไม่น้อยกว่า 40	(พ.ศ. 71 - 75) ไม่น้อยกว่า 45	(พ.ศ. 76 - 80) ไม่น้อยกว่า 50
----------------------------------	----------------------------------	----------------------------------

แผนย่อย : การสร้างความเข้มแข็งผู้ประกอบการอัจฉริยะ

ให้ความสำคัญกับการพัฒนาความเป็นผู้ประกอบการ ด้วยการพัฒนาทักษะที่จำเป็นและควบคู่กันที่แตกต่างและหลากหลายของแรงงาน โดยเฉพาะด้านเทคโนโลยี และพัฒนาผู้ประกอบการในทุกระดับให้มีจิตวิญญาณของการเป็นผู้ประกอบการ ขับเคลื่อนธุรกิจด้วยเทคโนโลยี นวัตกรรม ความคิดสร้างสรรค์และกฎทางวัฒนธรรมในการเพิ่มมูลค่าธุรกิจ ตลอดจนส่งเสริมการรวมกลุ่มและสร้างเครือข่ายของผู้ประกอบการ

เป้าหมาย ตัวชี้วัด และค่าเป้าหมายแผนแม่บทย่อย (Y1)

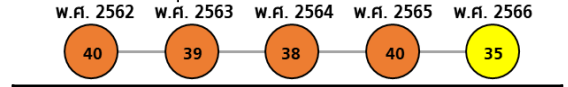
080101 วิสาหกิจขนาดกลางและขนาดย่อมรายใหม่ในประเทศเพิ่มขึ้น (จ.3 : สำนักงานส่งเสริมวิสาหกิจขนาดกลางและขนาดย่อม)



อัตราการขยายตัวจำนวนวิสาหกิจขนาดกลาง และขนาดย่อมรายใหม่ (เฉลี่ยร้อยละ)

(พ.ศ. 66 - 70) ไม่น้อยกว่า 15	(พ.ศ. 71 - 75) ไม่น้อยกว่า 25	(พ.ศ. 76 - 80) ไม่น้อยกว่า 35
----------------------------------	----------------------------------	----------------------------------

080102 ความสามารถในการแข่งขันด้านการใช้เครื่องมือและเทคโนโลยีดิจิทัลขึ้น (จ.3 : กระทรวงอุตสาหกรรม)



ความสามารถในการแข่งขันด้านการใช้เครื่องมือและเทคโนโลยีดิจิทัล (อันดับ)

(พ.ศ. 66 - 70) ไม่เกิน 30	(พ.ศ. 71 - 75) ไม่เกิน 25	(พ.ศ. 76 - 80) ไม่เกิน 20
------------------------------	------------------------------	------------------------------

แผนย่อย : การสร้างโอกาสเข้าถึงบริการทางการเงิน

จัดทำแหล่งเงินทุนและพัฒนากลไกทางการเงินเข้าถึงแหล่งเงินทุนแบบใหม่ ๆ ทุกระดับผลิตภัณฑ์ทางการเงินและการบริหารความเสี่ยง พัฒนาระบบประเมินมูลค่าทรัพย์สิน พัฒนาระบบการประเมินความน่าเชื่อถือทางเครดิต และระบบการรู้จักลูกค้าที่สะดวกมากขึ้น รวมทั้งสนับสนุนให้ทุกภาคส่วนสามารถเข้าถึงบริการทางการเงินด้วยต้นทุนที่ต่ำลง

เป้าหมาย ตัวชี้วัด และค่าเป้าหมายแผนแม่บทย่อย (Y1)

080201 สินเชื่อธุรกิจรายใหม่ที่ไม่ใช่รายใหญ่เพิ่มขึ้น (จ.3 : กระทรวงการคลัง)



อัตราการขยายตัวสินเชื่อธุรกิจรายใหม่ที่ไม่ใช่รายใหญ่ (เฉลี่ยร้อยละ)

(พ.ศ. 66 - 70) ไม่น้อยกว่า 10	(พ.ศ. 71 - 75) ไม่น้อยกว่า 10	(พ.ศ. 76 - 80) ไม่น้อยกว่า 10
----------------------------------	----------------------------------	----------------------------------

080202 มูลค่ารวมทุนผ่านตลาดทุนของกิจการที่เริ่มต้นและวิสาหกิจขนาดกลางและขนาดย่อมเพิ่มขึ้น (จ.3 : กระทรวงการคลัง)



อัตรามูลค่ารวมทุนผ่านตลาดทุนของกิจการที่เริ่มต้นและวิสาหกิจขนาดกลางและขนาดย่อม (เฉลี่ยร้อยละ)

(พ.ศ. 66 - 70) ไม่น้อยกว่า 12	(พ.ศ. 71 - 75) ไม่น้อยกว่า 14	(พ.ศ. 76 - 80) ไม่น้อยกว่า 16
----------------------------------	----------------------------------	----------------------------------

แผนย่อย : การสร้างโอกาสเข้าถึงตลาด

พัฒนาสนับสนุนผู้ประกอบการให้มีอัตลักษณ์และตราสินค้าที่เด่นชัด ส่งเสริมการผลิตโดยใช้ตลาดที่มีมูลค่าสูง การใช้เทคโนโลยีดิจิทัลช่วยลดต้นทุนทางการตลาดทั้งในและต่างประเทศ สร้างโอกาสให้ผู้ประกอบการเข้าถึงตลาดต่อซื้อจัดจางภาครัฐได้มากขึ้น มีแผนกลยุทธ์การเข้าถึงตลาดใหญ่ที่มีศักยภาพสำหรับสินค้าและบริการของไทย สร้างและพัฒนาตลาดสินค้าที่มีคุณภาพมาตรฐานและสินค้าสำหรับกลุ่มเฉพาะในประเทศ ตลอดจนสร้างความพร้อมของผู้ประกอบการออกไปลงทุนในต่างประเทศ

เป้าหมาย ตัวชี้วัด และค่าเป้าหมายแผนแม่บทย่อย (Y1)

080301 มูลค่าพาณิชย์อิเล็กทรอนิกส์ของวิสาหกิจขนาดกลางและขนาดย่อมเพิ่มขึ้น (จ.3 : กระทรวงพาณิชย์)



การขยายตัวของมูลค่าพาณิชย์อิเล็กทรอนิกส์ของวิสาหกิจขนาดกลางและขนาดย่อม (ต่อปี)

(พ.ศ. 66 - 70) เพิ่มขึ้น 1 เท่า	(พ.ศ. 71 - 75) เพิ่มขึ้น 1 เท่า	(พ.ศ. 76 - 80) เพิ่มขึ้น 1 เท่า
------------------------------------	------------------------------------	------------------------------------

080302 ความสามารถในการแข่งขันด้านการค้าระหว่างประเทศขึ้น (จ.3 : กระทรวงพาณิชย์)



ความสามารถในการแข่งขันด้านการค้าระหว่างประเทศ (อันดับ)

(พ.ศ. 66 - 70) ไม่เกิน 5	(พ.ศ. 71 - 75) ไม่เกิน 5	(พ.ศ. 76 - 80) ไม่เกิน 5
-----------------------------	-----------------------------	-----------------------------

080303 การขยายตัวการส่งออกของวิสาหกิจขนาดกลางและขนาดย่อมเพิ่มขึ้น (จ.3 : กระทรวงพาณิชย์)



สัดส่วนการส่งออกของวิสาหกิจขนาดกลางและขนาดย่อมต่อการส่งออกรวมของประเทศ (เฉลี่ยร้อยละ)


(พ.ศ. 66 - 70) ไม่น้อยกว่า 20	(พ.ศ. 71 - 75) ไม่น้อยกว่า 25	(พ.ศ. 76 - 80) ไม่น้อยกว่า 30
----------------------------------	----------------------------------	----------------------------------

แผนย่อย : การสร้างระบบนิเวศที่เอื้อต่อการดำเนินธุรกิจผู้ประกอบการและวิสาหกิจขนาดกลางและขนาดย่อมยุคใหม่

พัฒนาปัจจัยแวดล้อมที่เอื้อต่อการสนับสนุนและเพิ่มประสิทธิภาพการดำเนินธุรกิจ ผ่านการส่งเสริมให้ทำดีและใช้ประโยชน์จากชุมชนผู้ประกอบการสร้างโอกาสให้ภาคธุรกิจ รวมทั้งสร้างความร่วมมือระหว่างภาครัฐ ภาคเอกชน ภาคการศึกษา และสถาบันวิชาการในและระหว่างประเทศในการส่งเสริมและพัฒนาผู้ประกอบการยกระดับบริการและโครงสร้างพื้นฐานให้เอื้อต่อการประกอบธุรกิจและการพัฒนาวัฒนธรรม รวมทั้งเพิ่มประสิทธิภาพการส่งเสริมวิสาหกิจขนาดกลางและขนาดย่อมของภาครัฐ

เป้าหมาย ตัวชี้วัด และค่าเป้าหมายแผนแม่บทย่อย (Y1)

080401 อันดับนโยบายของภาครัฐที่มีต่อวิสาหกิจและผู้ประกอบการด้านนวัตกรรม และความสอดคล้องของนโยบายขึ้น (จ.3 : สำนักงานส่งเสริมวิสาหกิจขนาดกลางและขนาดย่อม)



ประสิทธิภาพการดำเนินงานของธุรกิจ

(1) จำนวนวันที่ใช้ติดต่อกับหน่วยงานราชการเพื่อจัดตั้งธุรกิจ (อันดับ)

(2) กระบวนการในการจัดตั้งธุรกิจ (อันดับ)

(พ.ศ. 66 - 70) ไม่เกิน 17	(พ.ศ. 71 - 75) ไม่เกิน 14	(พ.ศ. 76 - 80) ไม่เกิน 12
(พ.ศ. 66 - 70) ไม่เกิน 20	(พ.ศ. 71 - 75) ไม่เกิน 17	(พ.ศ. 76 - 80) ไม่เกิน 15

หมายเหตุ : ตัวเลขสถานการณ์การพัฒนาที่ปรากฏในวงกลมเป็นค่าตัวเลขของสถานการณ์ที่ปรากฏในรายงานสรุปผลการดำเนินการตามยุทธศาสตร์ชาติ ประจำปี 2566 โดยการแสดงผลสถานการณ์ของบางเป้าหมาย ไม่สามารถแสดงตัวเลขสถานการณ์การพัฒนาในวงกลมแสดงสถานการณ์บรรลุเป้าหมายได้ เนื่องจากเป็นค่าเป้าหมายที่มีลักษณะของการสุทธยา และมีการใช้หลายตัวชี้วัด



QR Code
รายงานสรุปผลการดำเนินการตามยุทธศาสตร์ชาติ ประจำปี 2566

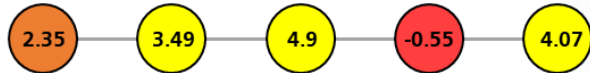


QR Code
เอกสารการมอบหมายหน่วยงานเจ้าภาพเพื่อขับเคลื่อนแผนแม่บท (ฉบับแก้ไขเพิ่มเติม)

เป้าหมาย ตัวชี้วัด และค่าเป้าหมายระดับประเด็นแผนแม่บทฯ (Y2)

090001 การเจริญเติบโตของผลิตภัณฑ์มวลรวมของเขตเศรษฐกิจพิเศษทั้งหมดเพิ่มขึ้น (จ.2 : สำนักงานสภาพัฒนาการเศรษฐกิจและสังคมแห่งชาติ)

ว.พ. 2562 ว.พ. 2563 ว.พ. 2564 ว.พ. 2565 ว.พ. 2566



อัตราการขยายตัวของผลิตภัณฑ์มวลรวมของเขตเศรษฐกิจพิเศษทั้งหมด (เฉลี่ยร้อยละ)		
(พ.ศ. 66 - 70)	(พ.ศ. 71 - 75)	(พ.ศ. 76 - 80)
ไม่น้อยกว่า 5	ไม่น้อยกว่า 5	ไม่น้อยกว่า 5

090002 การลงทุนในเขตเศรษฐกิจพิเศษทั้งหมดเพิ่มขึ้น

(จ.2 : สำนักงานสภาพัฒนาการเศรษฐกิจและสังคมแห่งชาติ)

ว.พ. 2562 ว.พ. 2563 ว.พ. 2564 ว.พ. 2565 ว.พ. 2566



มูลค่าการลงทุนในเขตเศรษฐกิจพิเศษทั้งหมด (ล้านบาท)		
(พ.ศ. 66 - 70)	(พ.ศ. 71 - 75)	(พ.ศ. 76 - 80)
ไม่น้อยกว่า 650,000	ไม่น้อยกว่า 650,000	ไม่น้อยกว่า 650,000

หมายเหตุ : ตัวเลขสถานการณ์พัฒนาที่ปรากฏในวงกลมเป็นค่าตัวเลขของสถานการณ์ที่ปรากฏในรายงานสรุปผลการดำเนินการตามยุทธศาสตร์ชาติ ประจำปี 2566 โดยการแสดงสถานการณ์ของเป้าหมาย ไม่สามารถแสดงตัวเลขสถานการณ์การพัฒนาในวงกลมแสดงสถานการณ์บรรลุเป้าหมายได้ เนื่องจากเป็นค่าเป้าหมายที่มีลักษณะของการขยาย

แผนย่อย: การพัฒนาเขตพัฒนาพิเศษภาคตะวันออก

ประกอบด้วย ชลบุรี ระยอง ฉะเชิงเทรา เพื่อเป็นต้นแบบการพัฒนาเชิงพื้นที่ที่สมบูรณ์แบบ ช่วยผลักดันการพัฒนาเศรษฐกิจและสังคม และให้ประเทศไทยก้าวขึ้นสู่ระดับประเทศพัฒนาโดยเร็วที่สุด

เป้าหมาย ตัวชี้วัด และค่าเป้าหมายแผนแม่บทย่อย (Y1)

090101 การขยายตัวของผลิตภัณฑ์มวลรวมของพื้นที่เขตพัฒนาพิเศษภาคตะวันออกเพิ่มขึ้น (จ.3 : สำนักงานคณะกรรมการนโยบายเขตพัฒนาพิเศษภาคตะวันออก)

ว.พ. 2562 ว.พ. 2563 ว.พ. 2564 ว.พ. 2565 ว.พ. 2566



อัตราการขยายตัวของผลิตภัณฑ์มวลรวมของพื้นที่เขตพัฒนาพิเศษภาคตะวันออก (เฉลี่ยร้อยละ)		
(พ.ศ. 66 - 70)	(พ.ศ. 71 - 75)	(พ.ศ. 76 - 80)
ไม่น้อยกว่า 6.3	ไม่น้อยกว่า 6.3	ไม่น้อยกว่า 6.3

090102 การลงทุนในเขตพัฒนาพิเศษภาคตะวันออก

(จ.3 : สำนักงานคณะกรรมการนโยบายเขตพัฒนาพิเศษภาคตะวันออก)
ว.พ. 2562 ว.พ. 2563 ว.พ. 2564 ว.พ. 2565 ว.พ. 2566



มูลค่าการลงทุนในเขตพัฒนาพิเศษภาคตะวันออก (ล้านบาท)		
(พ.ศ. 66 - 70)	(พ.ศ. 71 - 75)	(พ.ศ. 76 - 80)
ไม่น้อยกว่า 500,000	ไม่น้อยกว่า 500,000	ไม่น้อยกว่า 500,000

แผนย่อย: การพัฒนาระเบียงเศรษฐกิจพิเศษ

เป็นกลไกสำคัญในการกระจายความเจริญสู่ภูมิภาคและเพิ่มความสามารถในการแข่งขัน โดยจะส่งเสริมให้ภาคการผลิตและบริการในพื้นที่ซึ่งใช้เทคโนโลยีและนวัตกรรมมาสร้างมูลค่าเพิ่ม และมีการเชื่อมโยงกิจกรรมทางเศรษฐกิจในพื้นที่เศรษฐกิจอื่นทั้งไทยและปรเทศในภูมิภาค รวมทั้งสนับสนุนการพัฒนาเศรษฐกิจฐานราก ยุทธศาสตร์ชาติและคุณภาพชีวิตของประชาชน โดยระเบียบเศรษฐกิจพิเศษ ประกอบด้วย ระเบียบเศรษฐกิจพิเศษภาคเหนือ ภาคตะวันออกฉียงเหนือ ภาคกลาง - ตะวันตก และภาคใต้

เป้าหมาย ตัวชี้วัด และค่าเป้าหมายแผนแม่บทย่อย (Y1)

090204 การขยายตัวของผลิตภัณฑ์มวลรวมของพื้นที่ระเบียงเศรษฐกิจพิเศษ (จ.3 : สำนักงานสภาพัฒนาการเศรษฐกิจและสังคมแห่งชาติ)

ว.พ. 2566



อัตราการขยายตัวของผลิตภัณฑ์มวลรวมของพื้นที่ระเบียงเศรษฐกิจพิเศษ (เฉลี่ยร้อยละ)

(พ.ศ. 66 - 70)	(พ.ศ. 71 - 75)	(พ.ศ. 76 - 80)
ไม่น้อยกว่า 5.0	ไม่น้อยกว่า 5.0	ไม่น้อยกว่า 5.0

090205 การลงทุนในพื้นที่ระเบียงเศรษฐกิจพิเศษเพิ่มขึ้น (จ.3 : สำนักงานสภาพัฒนาการเศรษฐกิจและสังคมแห่งชาติ)
ว.พ. 2566



มูลค่าการลงทุนในพื้นที่ระเบียงเศรษฐกิจพิเศษ (ล้านบาท)		
(พ.ศ. 66 - 70)	(พ.ศ. 71 - 75)	(พ.ศ. 76 - 80)
ไม่น้อยกว่า 150,000	ไม่น้อยกว่า 150,000	ไม่น้อยกว่า 150,000

แผนย่อย: การพัฒนาเขตเศรษฐกิจพิเศษชายแดน

เพื่อให้เกิดการกระจายความเจริญสู่ภูมิภาคโดยใช้โอกาสจากอาเซียน ลดความเหลื่อมล้ำทางรายได้ ยุกระดับคุณภาพชีวิตของประชาชน และเสริมสร้างความมั่นคงในพื่นที่บริเวณชายแดน รวมทั้งเพิ่มความสามารถในการแข่งขันและการเชื่อมโยงกับประเทศเพื่อนบ้าน

เป้าหมาย ตัวชี้วัด และค่าเป้าหมายแผนแม่บทย่อย (Y1)

090301 การขยายตัวของผลิตภัณฑ์มวลรวมของพื้นที่เขตพัฒนาเศรษฐกิจพิเศษชายแดนเพิ่มขึ้น (จ.3 : สำนักงานสภาพัฒนาการเศรษฐกิจและสังคมแห่งชาติ)

ว.พ. 2562 ว.พ. 2563 ว.พ. 2564 ว.พ. 2565 ว.พ. 2566



อัตราการขยายตัวของผลิตภัณฑ์มวลรวมของจังหวัดที่มีเขตพัฒนาเศรษฐกิจพิเศษชายแดน (เฉลี่ยร้อยละ)		
(พ.ศ. 66 - 70)	(พ.ศ. 71 - 75)	(พ.ศ. 76 - 80)
ไม่น้อยกว่า 3.0	ไม่น้อยกว่า 3.0	ไม่น้อยกว่า 3.0

090302 การลงทุนในเขตพัฒนาเศรษฐกิจพิเศษชายแดนเพิ่มขึ้น

(จ.3 : สำนักงานคณะกรรมการส่งเสริมการลงทุน)

ว.พ. 2562 ว.พ. 2563 ว.พ. 2564 ว.พ. 2565 ว.พ. 2566



มูลค่าการลงทุนในเขตพัฒนาเศรษฐกิจพิเศษชายแดน (ล้านบาท)		
(พ.ศ. 66 - 70)	(พ.ศ. 71 - 75)	(พ.ศ. 76 - 80)
ไม่น้อยกว่า 10,000	ไม่น้อยกว่า 10,000	ไม่น้อยกว่า 10,000



QR Code
รายงานสรุปผลการดำเนินการตามยุทธศาสตร์ชาติ ประจำปี 2566

เป้าหมาย ตัวชี้วัด และค่าเป้าหมายระดับประเด็นแผนแม่บทฯ (Y2)

100001 คนไทยมีคุณธรรม จริยธรรม ค่านิยมที่ดีงาม และมีความรัก และภูมิใจในความเป็นไทยมากขึ้น นำหลักปรัชญาของเศรษฐกิจพอเพียงมาใช้ในการดำรงชีวิต สังคมไทยมีความสุขและเป็นที่ยอมรับของนานาประเทศมากขึ้น (จ.2 : กระทรวงวัฒนธรรม)

ว.ศ. 2562 ว.ศ. 2563 ว.ศ. 2564 ว.ศ. 2565 ว.ศ. 2566



ค่าเฉลี่ยทุกองค์ประกอบของดัชนีคุณธรรม 5 ประการ ประกอบด้วย ความพอเพียง ความมีวินัยรับฟังความคิดเห็น ความกตัญญู ความสุจริต และการมีจิตสาธารณะ: (คะแนน)

(พ.ศ. 66 – 70) ไม่น้อยกว่า 5.10	(พ.ศ. 71 – 75) ไม่น้อยกว่า 5.56	(พ.ศ. 76 – 80) ไม่น้อยกว่า 6.00
------------------------------------	------------------------------------	------------------------------------

แผนย่อย : การปลูกฝังคุณธรรม จริยธรรม ค่านิยม และการเสริมสร้างจิตสาธารณะ: และการเป็นพลเมืองที่ดี

ดำเนินการผ่านการเสาะงูในครอบครัว การจัดการเรียนการสอน การสร้างความเข้มแข็งของสถาบันทางศาสนา ชุมชน เป็นฐานการส่งเสริมให้คนไทยมีจิตสาธารณะ:จิตอาสาและรับผิดชอบต่อส่วนรวม

เป้าหมาย ตัวชี้วัด และค่าเป้าหมายแผนแม่บทย่อย (Y1)

100101 คนไทยเป็นมนุษย์ที่สมบูรณ์ มีความพร้อมในทุกมิติตามมาตรฐานและสมดุลงานด้านสติปัญญา คุณธรรมจริยธรรม มีจิตวิญญาณที่ดี เข้าใจในการปฏิบัติตน ปรับตัวเข้ากับภาพแวดล้อมดีขึ้น (จ.3 กระทรวงวัฒนธรรม)

ว.ศ. 2562 ว.ศ. 2563 ว.ศ. 2564 ว.ศ. 2565 ว.ศ. 2566



ประชากรอายุ 13 ปีขึ้นไป มีกิจกรรมการปฏิบัติตนที่สะท้อนการมีคุณธรรมจริยธรรม (ร้อยละ)

(พ.ศ. 66 – 70) เพิ่มขึ้นไม่น้อยกว่า 97	(พ.ศ. 71 – 75) เพิ่มขึ้นไม่น้อยกว่า 98	(พ.ศ. 76 – 80) เพิ่มขึ้นไม่น้อยกว่า 99
---	---	---

ดัชนีชีวิตเด็กและเยาวชนไทย ประกอบด้วย พลังตัวตน พลังครอบครัว พลังสร้างปัญญา พลังเพื่อนและกิจกรรม และพลังชุมชน (คะแนน)

(พ.ศ. 66 – 70) ไม่น้อยกว่า 70	(พ.ศ. 71 – 75) ไม่น้อยกว่า 80	(พ.ศ. 76 – 80) ไม่น้อยกว่า 85
----------------------------------	----------------------------------	----------------------------------

แผนย่อย : การสร้างค่านิยมและวัฒนธรรมที่พึงประสงค์จากภาครัฐกิจ

โดยการเสริมสร้างและพัฒนากลไก เพื่อให้ภาครัฐกิจ ส่งเสริมสนับสนุนและสร้างค่านิยมและวัฒนธรรมที่ดี และการยกระดับการบริหารจัดการ รวมถึงมาตรการของภาครัฐกิจเพื่อให้ภาครัฐกิจร่วมรับผิดชอบในการปรับเปลี่ยนค่านิยมและวัฒนธรรม

เป้าหมาย ตัวชี้วัด และค่าเป้าหมายแผนแม่บทย่อย (Y1)

100201 ภาครัฐกิจมีบทบาทสำคัญในการลงทุนเพื่อสังคมเพิ่มขึ้น (จ.3 : *สำนักงานส่งเสริมวิสาหกิจเพื่อสังคม) ว.ศ. 2562 ว.ศ. 2563 ว.ศ. 2564 ว.ศ. 2565 ว.ศ. 2566



จำนวนธุรกิจที่เป็นวิสาหกิจเพื่อสังคม (ร้อยละต่อปี)

(พ.ศ. 66 – 70) เพิ่มขึ้นไม่น้อยกว่า 20	(พ.ศ. 71 – 75) เพิ่มขึ้นไม่น้อยกว่า 20	(พ.ศ. 76 – 80) เพิ่มขึ้นไม่น้อยกว่า 20
---	---	---

*หมายเหตุ : มีการปรับหน่วยงานจากภาพขับเคลื่อนเป้าหมายระดับแผนย่อย (จ.3) ตามมติที่ประชุมคณะกรรมการยุทธศาสตร์ชาติ เมื่อวันที่ 27 ธันวาคม พ.ศ. 2566

แผนย่อย : การใช้สื่อและสื่อสารมวลชนในการปลูกฝังค่านิยมและวัฒนธรรมของคนในสังคม

โดยการพัฒนาสื่อสร้างสรรค์ และเสริมสร้างค่านิยมที่ดีให้กับเยาวชน และประชาชนทั่วไป พัฒนาสื่อเผยแพร่ เพื่อสร้างเสริมศัลปะและวัฒนธรรม และจัดสรรเวลาและเปิดพื้นที่ ให้สื่อสร้างสรรค์สำหรับเด็ก เยาวชน และประชาชน ในการปลูกฝังจิตสำนึกและสร้างเสริมค่านิยมที่ดี

เป้าหมาย ตัวชี้วัด และค่าเป้าหมายแผนแม่บทย่อย (Y1)

100301 สื่อในสังคมไทยมีความเข้มแข็ง สามารถสร้างภูมิคุ้มกันให้แก่ประชาชนในสังคม ทำให้เกิดสังคมแห่งการเรียนรู้ปลอดภัย และสร้างสรรคเพิ่มขึ้น (จ.3 : สำนักนายกรัฐมนตรี (กรมประชาสัมพันธ์))

ว.ศ. 2562 ว.ศ. 2563 ว.ศ. 2564 ว.ศ. 2565 ว.ศ. 2566



สถานภาพการรู้เท่าทันสื่อและสารสนเทศ (คะแนน)

(พ.ศ. 66 – 70) ไม่น้อยกว่า 80	(พ.ศ. 71 – 75) ไม่น้อยกว่า 85	(พ.ศ. 76 – 80) ไม่น้อยกว่า 90
----------------------------------	----------------------------------	----------------------------------

หมายเหตุ : ตัวเลขสถานการณ์การพัฒนาด้านการรู้เท่าทันสื่อและสารสนเทศเป็นค่าตัวเลขของสถานการณ์ที่ปรากฏในรายงานสรุปผลการดำเนินการตามยุทธศาสตร์ชาติ ประจำปี 2566 โดยการแสดงสถานการณ์ของบางเป้าหมายไม่สามารถแสดงตัวเลขสถานการณ์การพัฒนาด้านการรู้เท่าทันสื่อและสารสนเทศสรุปเป้าหมายได้ เนื่องจากเป็นค่าเป้าหมายที่มีการใช้ตัวชี้วัดที่เทียบเคียงกับลักษณะของการใช้หลายตัวชี้วัด



11. ประเด็น การพัฒนาศักยภาพคนตลอดช่วงชีวิต จ.1 : กระทรวงการพัฒนาสังคมและความมั่นคงของมนุษย์



เป้าหมาย ตัวชี้วัด และค่าเป้าหมายระดับประเด็นแผนแม่บทฯ (Y2)

110001 คนไทยทุกช่วงวัยมีคุณภาพเพิ่มขึ้น ได้รับการพัฒนาอย่างสมดุลทั้งด้านร่างกาย สติปัญญา และคุณธรรมจริยธรรม เป็นผู้ที่มีความรู้และทักษะในศตวรรษที่ 21 รักการเรียนรู้อย่างต่อเนื่องตลอดชีวิต (จ.2 : กระทรวงการพัฒนาสังคมและความมั่นคงของมนุษย์)

พ.ศ. 2562 พ.ศ. 2563 พ.ศ. 2564 พ.ศ. 2565 พ.ศ. 2566



ดัชนีการพัฒนามนุษย์ (คะแนน)		
(พ.ศ. 66 – 70) ไม่น้อยกว่า 0.82	(พ.ศ. 71 – 75) ไม่น้อยกว่า 0.85	(พ.ศ. 76 – 80) มากกว่า 0.85

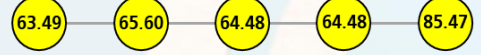
แผนย่อย : การสร้างสภาพแวดล้อมที่เอื้อต่อการพัฒนาและเสริมสร้างศักยภาพมนุษย์

จำเป็นต้องมุ่งเน้นการพัฒนาและยกระดับคนในทุกมิติและในทุกช่วงวัย ให้เป็นทรัพยากรมนุษย์ที่ดี เก่ง และมีคุณภาพพร้อมขับเคลื่อนการพัฒนาประเทศไปข้างหน้าได้อย่างเต็มศักยภาพ

เป้าหมาย ตัวชี้วัด และค่าเป้าหมายแผนแม่บทย่อย (Y1)

110101 ครอบครัวไทยมีความเข้มแข็ง และมีจิตสำนึกความเป็นไทย ดำรงชีวิตแบบพอเพียงมากขึ้น (จ.3 : กระทรวงการพัฒนาสังคมและความมั่นคงของมนุษย์)

พ.ศ. 2562 พ.ศ. 2563 พ.ศ. 2564 พ.ศ. 2565 พ.ศ. 2566



ดัชนีมาตรฐานครอบครัวเข้มแข็ง (คะแนน)		
(พ.ศ. 66 – 70) ไม่น้อยกว่า 92	(พ.ศ. 71 – 75) ไม่น้อยกว่า 94	(พ.ศ. 76 – 80) ไม่น้อยกว่า 96

หมายเหตุ : ตัวเลขสถานการณ์การพัฒนาศักยภาพที่ปรากฏในวงกลมเป็นค่าตัวเลขของสถานการณ์ที่ปรากฏในรายงานสรุปผลการดำเนินการตามยุทธศาสตร์ชาติ ประจำปี 2566
*หมายเหตุ : วงกลมแสดงสีการดำเนินการบรรลุเป้าหมาย พ.ศ. 2566 ที่สะท้อนจากตัวชี้วัดที่ศึกษานาง

แผนย่อย : การพัฒนาเด็กตั้งแต่ช่วงการตั้งครรภ์จนถึงปฐมวัย

จัดให้มีการเตรียมความพร้อมให้แก่พ่อแม่ก่อนการตั้งครรภ์ พร้อมทั้งส่งเสริมอนามัยแม่และเด็กตั้งแต่เริ่มตั้งครรภ์

เป้าหมาย ตัวชี้วัด และค่าเป้าหมายแผนแม่บทย่อย (Y1)

110201 เด็กเกิดอย่างมีคุณภาพ มีพัฒนาการสมวัย สามารถเข้ากึ่งบริการที่มีคุณภาพมากขึ้น (จ.3 : กระทรวงสาธารณสุข)

พ.ศ. 2562 พ.ศ. 2563 พ.ศ. 2564 พ.ศ. 2565 พ.ศ. 2566



ดัชนีพัฒนาการเด็กสมวัย (คะแนน)		
(พ.ศ. 66 – 70) ไม่น้อยกว่า 85	(พ.ศ. 71 – 75) ไม่น้อยกว่า 90	(พ.ศ. 76 – 80) ไม่น้อยกว่า 95

แผนย่อย : การพัฒนาช่วงวัยเรียนและวัยรุ่น

จัดให้มีการพัฒนากิจกรรมความสามารถที่สอดคล้องกับทักษะในศตวรรษที่ 21

เป้าหมาย ตัวชี้วัด และค่าเป้าหมายแผนแม่บทย่อย (Y1)

110301 วัยเรียน / วัยรุ่น มีความรู้และทักษะในศตวรรษที่ 21 ครบถ้วน รู้จักคิด วิเคราะห์ รักการเรียนรู้ มีสำนึกพลเมือง มีความกล้าหาญทางจริยธรรม ความสามารถในการแก้ปัญหา ปรับตัวสื่อสาร และทำงานร่วมกับผู้อื่นได้อย่างมีประสิทธิภาพตลอดชีวิตดีขึ้น (จ.3 : กระทรวงศึกษาธิการ)

พ.ศ. 2562 พ.ศ. 2563 พ.ศ. 2564 พ.ศ. 2565 พ.ศ. 2566



ความสามารถในการแข่งขันการพัฒนามนุษย์ด้านทักษะแรงงานในอนาคต (คะแนน)		
(พ.ศ. 66 – 70) ไม่น้อยกว่า 70	(พ.ศ. 71 – 75) ไม่น้อยกว่า 80	(พ.ศ. 76 – 80) ไม่น้อยกว่า 85

แผนย่อย : การพัฒนาและยกระดับศักยภาพวัยแรงงาน

ยกระดับศักยภาพ ทักษะและสมรรถนะของคนในช่วงวัยทำงานให้สอดคล้องกับความสามารถเฉพาะบุคคลและความต้องการของตลาดแรงงาน เพื่อสร้างความเข้มแข็งเศรษฐกิจและสภาพภาพเพิ่มขึ้นให้กับประเทศ

เป้าหมาย ตัวชี้วัด และค่าเป้าหมายแผนแม่บทย่อย (Y1)

110401 แรงงานมีศักยภาพในการเพิ่มผลผลิต มีทักษะอาชีพสูง ตระหนักในความสำคัญที่จะพัฒนาตนเองให้เต็มศักยภาพ สามารถปรับตัวและเรียนรู้สิ่งใหม่ตามพลวัตของโครงสร้างอาชีพและความต้องการของตลาดแรงงานเพิ่มขึ้น (จ.3 : กระทรวงแรงงาน)


พ.ศ. 2562 พ.ศ. 2563 พ.ศ. 2564 พ.ศ. 2565 พ.ศ. 2566



ผลิตภาพแรงงาน (ร้อยละต่อปี)		
(พ.ศ. 66 – 70) เพิ่มขึ้นไม่น้อยกว่า 4	(พ.ศ. 71 – 75) เพิ่มขึ้นไม่น้อยกว่า 5	(พ.ศ. 76 – 80) เพิ่มขึ้นไม่น้อยกว่า 6

110402 มีคนไทยที่มีความสามารถและผู้เชี่ยวชาญต่างประเทศ ชำนาญทำ วิทยาศาสตร์ เทคโนโลยี และนวัตกรรม ในอุตสาหกรรมเป้าหมายเพิ่มขึ้น (จ.3 : กระทรวงแรงงาน)

พ.ศ. 2562 พ.ศ. 2563 พ.ศ. 2564 พ.ศ. 2565 พ.ศ. 2566



สัดส่วนกำลังแรงงานด้านวิทยาศาสตร์และเทคโนโลยีต่อกำลังแรงงาน (ร้อยละ)		
(พ.ศ. 66 – 70) ไม่น้อยกว่า 15	(พ.ศ. 71 – 75) ไม่น้อยกว่า 20	(พ.ศ. 76 – 80) ไม่น้อยกว่า 25

แผนย่อย : การส่งเสริมศักยภาพผู้สูงอายุ

ส่งเสริมการมีงานทำของผู้สูงอายุให้พึ่งพาตนเองได้ทางเศรษฐกิจ และร่วมเป็นพลังสำคัญต่อการพัฒนาเศรษฐกิจ ชุมชน และประเทศ

เป้าหมาย ตัวชี้วัด และค่าเป้าหมายแผนแม่บทย่อย (Y1)

110501 ผู้สูงอายุมีคุณภาพชีวิตที่ดี มีความมั่นคงในชีวิต มีทักษะการดำรงชีวิต เรียนรู้พัฒนาตลอดชีวิต มีส่วนร่วมในกิจกรรมสังคม สร้างมูลค่าเพิ่มให้แก่สังคมเพิ่มขึ้น (จ.3 : กระทรวงการพัฒนาสังคมและความมั่นคงของมนุษย์)

พ.ศ. 2562 พ.ศ. 2563 พ.ศ. 2564 พ.ศ. 2565 พ.ศ. 2566



ดัชนีความยากจนหลายมิติ (MPI) ของกลุ่มผู้สูงอายุ (ร้อยละต่อปี)		
(พ.ศ. 66 – 70) ลดลงไม่น้อยกว่า 5	(พ.ศ. 71 – 75) ลดลงไม่น้อยกว่า 10	(พ.ศ. 76 – 80) ลดลงไม่น้อยกว่า 15



QR Code
รายงานสรุปผลการดำเนินการตามยุทธศาสตร์ชาติ ประจำปี 2566



QR Code
เอกสารการมอบหมายหน่วยงานเจ้าภาพเพื่อขับเคลื่อนแผนแม่บทฯ (ฉบับแก้ไขเพิ่มเติม)

เป้าหมาย ตัวชี้วัด และค่าเป้าหมายระดับประเด็นแผนแม่บท ฯ (Y2)


120001 คนไทยมีการศึกษาที่มีคุณภาพตามมาตรฐานสากลเพิ่มขึ้น มีทักษะที่จำเป็นของโลกศตวรรษที่ 21 สามารถแก้ปัญหา ปรับตัว สื่อสาร และทำงานร่วมกับผู้อื่นได้อย่างมีประสิทธิภาพเพิ่มขึ้น มีนิสัยใฝ่เรียนรู้อย่างต่อเนื่องตลอดชีวิต

(๑.2 : กระทรวงศึกษาธิการ)



ความสามารถในการแข่งขันของประเทศด้านการศึกษา (อันดับ)		
(พ.ศ. 66 – 70) ไม่เกิน 40	(พ.ศ. 71 – 75) ไม่เกิน 35	(พ.ศ. 76 – 80) ไม่เกิน 30

120002 คนไทยได้รับการพัฒนาเต็มตามศักยภาพตามความถนัดและความสามารถของพหุปัญญาดีขึ้น (๑.2 : กระทรวงศึกษาธิการ)



สัดส่วนเด็กนักเรียนชั้นประถมศึกษาปีที่ 3 ถึงมัธยมศึกษาปีที่ 6 ที่ได้รับการส่งเสริมพัฒนาตามศักยภาพหรือพหุปัญญา ต่อเด็กนักเรียนชั้นประถมศึกษาปีที่ 3 ถึงมัธยมศึกษาปีที่ 6 ทั้งหมด (ร้อยละ)		
(พ.ศ. 66 – 70) ไม่น้อยกว่า 60	(พ.ศ. 71 – 75) ไม่น้อยกว่า 80	(พ.ศ. 76 – 80) ไม่น้อยกว่า 100

แผนย่อย : การปฏิรูปกระบวนการเรียนรู้ที่ตอบสนองต่อการเปลี่ยนแปลงในศตวรรษที่ 21

ด้วยการปรับเปลี่ยนระบบการเรียนรู้สำหรับศตวรรษที่ 21 โดยพัฒนากระบวนการเรียนรู้ในทุกระดับชั้น ตั้งแต่ปฐมวัยจนถึงอุดมศึกษา ที่ใช้ฐานความรู้และระบบคิดในลักษณะ สหวิทยาการ พัฒนากระบวนการเรียนรู้ของผู้เรียนทุกระดับการศึกษา รวมถึงจัดกิจกรรมเสริมทักษะเพื่อพัฒนากิจกรรมสำหรับศตวรรษที่ 21 พัฒนาระบบการเรียนรู้เชิงบูรณาการที่เน้นการลงมือ

เป้าหมาย ตัวชี้วัด และค่าเป้าหมายแผนแม่บทย่อย (Y1)

120101 คนไทยได้รับการศึกษาที่มีคุณภาพตามมาตรฐาน มีทักษะการเรียนรู้ และทักษะที่จำเป็นของโลกศตวรรษที่ 21 สามารถเข้ารับการเรียนรู้อย่างต่อเนื่องตลอดชีวิตดีขึ้น (๑.3 : กระทรวงศึกษาธิการ)



ดัชนีการพัฒนาระบบและบุคลากรทางการศึกษาให้มีคุณภาพ (คะแนน)		
(พ.ศ. 66 – 70) ไม่น้อยกว่า 60	(พ.ศ. 71 – 75) ไม่น้อยกว่า 80	(พ.ศ. 76 – 80) ไม่น้อยกว่า 100
สัดส่วนนักเรียนระดับชั้นมัธยมศึกษาปีที่ 3 ที่มีผลการสอบทางการศึกษาระดับชาติขั้นพื้นฐานร้อยละ 50 ขึ้นไปของคะแนนเต็มใน 4 วิชาหลัก (ภาษาไทย ภาษาอังกฤษ คณิตศาสตร์ และวิทยาศาสตร์) ต่อจำนวนนักเรียนระดับชั้นมัธยมศึกษาปีที่ 3 ที่เข้ารับการทดสอบ (ร้อยละ)		
(พ.ศ. 66 – 70) ไม่น้อยกว่า ภาษาไทย 85 ภาษาอังกฤษ 10 คณิตศาสตร์ 10 วิทยาศาสตร์ 10	(พ.ศ. 71 – 75) ไม่น้อยกว่า ภาษาไทย 90 ภาษาอังกฤษ 15 คณิตศาสตร์ 15 วิทยาศาสตร์ 15	(พ.ศ. 76 – 80) ไม่น้อยกว่า ภาษาไทย 95 ภาษาอังกฤษ 20 คณิตศาสตร์ 20 วิทยาศาสตร์ 20

แผนย่อย : การตระหนักถึงพหุปัญญาของมนุษย์ที่หลากหลาย

ด้วยการพัฒนาและส่งเสริมพหุปัญญา ผ่านครอบครัว ระบบสถานศึกษา สภาพแวดล้อม รวมถึงสื่อ โดยพัฒนาระบบบริหารจัดการ กลไกการคัดกรองและการส่งต่อเพื่อส่งเสริมการพัฒนาคนไทยตามพหุปัญญาให้เต็มตามศักยภาพ ส่งเสริมสนับสนุนครอบครัว ในการเสริมสร้างความสามารถพิเศษตามความถนัดและศักยภาพ ทั้งด้านกีฬา ภาษาและวรรณกรรม สุนทรีย์

เป้าหมาย ตัวชี้วัด และค่าเป้าหมายแผนแม่บทย่อย (Y1)

120201 ประเทศไทยมีระบบข้อมูลเพื่อการส่งเสริมการพัฒนาศักยภาพตามพหุปัญญา เพื่อประโยชน์ในการพัฒนา และการส่งต่อการพัฒนาให้เต็มตามศักยภาพเพิ่มขึ้น (๑.3 : กระทรวงศึกษาธิการ)



สัดส่วนเด็กนักเรียนชั้นประถมศึกษาปีที่ 3 ถึงมัธยมศึกษาปีที่ 6 ที่มีข้อมูลการส่งเสริมการพัฒนาศักยภาพตามพหุปัญญา รายบุคคล ต่อเด็กนักเรียนชั้นประถมศึกษาปีที่ 3 ถึงมัธยมศึกษาปีที่ 6 ทั้งหมด (ร้อยละ)		
(พ.ศ. 66 – 70) ไม่น้อยกว่า ร้อยละ 50	(พ.ศ. 71 – 75) ไม่น้อยกว่า ร้อยละ 75	(พ.ศ. 76 – 80) ไม่น้อยกว่า ร้อยละ 100

หมายเหตุ : ตัวเลขสถานการณ์การพัฒนานักที่ปรากฏในวงกลมเป็นค่าตัวเลขของสถานการณ์ที่ปรากฏในรายงานสรุปผลการดำเนินการตามยุทธศาสตร์ชาติ ประจำปี 2566 โดยการแสดงสถานการณ์ของบางเป้าหมาย ไม่สามารถแสดงตัวเลขสถานการณ์การพัฒนาย่อยในวงกลมแสดงสถานะการบรรลุเป้าหมายได้ เนื่องจากเป็นค่าเป้าหมายที่มีลักษณะของการใช้หลายตัวชี้วัด



13. ประเด็น การเสริมสร้างให้คนไทยมีสุขภาพะที่ดี

จ.1 : กระทรวงสาธารณสุข



QR Code
รายงานสรุปผลการดำเนินงานตามยุทธศาสตร์ชาติ ประจำปี 2566

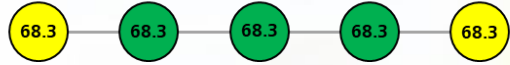


QR Code
เอกสารประกอบการนำเสนอรายงานประจำปีของบัณฑิตวิทยาลัย (ฉบับแก้ไขเพิ่มเติม)

เป้าหมาย ตัวชี้วัด และค่าเป้าหมายระดับประเด็นแผนแม่บทฯ (Y2)

130001 คนไทยมีสุขภาพะที่ดีขึ้น และมีความเป็นอยู่ดีเพิ่มขึ้น (จ.2 กระทรวงสาธารณสุข)

พ.ศ. 2562 พ.ศ. 2563 พ.ศ. 2564 พ.ศ. 2565 พ.ศ. 2566



อายุคาดเฉลี่ยของการมีสุขภาพดี (ปี)

(พ.ศ. 66 – 70)	(พ.ศ. 71 – 75)	(พ.ศ. 76 – 80)
ไม่น้อยกว่า 72	ไม่น้อยกว่า 73	ไม่น้อยกว่า 75


แผนย่อย : การสร้างความรอบรู้ด้านสุขภาพและการป้องกันและควบคุมปัจจัยเสี่ยงที่คุกคามสุขภาพ

มีเป้าหมายเพื่อให้ประชาชนมีความรอบรู้ด้านสุขภาพสามารถดูแลสุขภาพ มีพฤติกรรมสุขภาพที่พึงประสงค์ และสามารถป้องกันและลดโรคที่สามารถป้องกันได้ เกิดเป็นสังคมเข้มแข็งและมีความรู้ความเข้าใจเกี่ยวกับสุขภาพและการสื่อสารด้านสุขภาพที่ถูกต้องและเชื่อถือได้ให้แก่ประชาชน

เป้าหมาย ตัวชี้วัด และค่าเป้าหมายแผนแม่บทย่อย (Y1)

130101 ประชาชนมีความรอบรู้ด้านสุขภาพสามารถดูแลสุขภาพ มีพฤติกรรมสุขภาพที่พึงประสงค์ และสามารถป้องกันและลดโรคที่สามารถป้องกันได้ เกิดเป็นสังคมเข้มแข็งและมีความรู้ความเข้าใจเกี่ยวกับสุขภาพและการสื่อสารด้านสุขภาพที่ถูกต้องและเชื่อถือได้ให้แก่ประชาชน

พ.ศ. 2562 พ.ศ. 2563 พ.ศ. 2564 พ.ศ. 2565 พ.ศ. 2566



อัตราความรอบรู้ด้านสุขภาพของประชากร (คะแนน)

(พ.ศ. 66 – 70)	(พ.ศ. 71 – 75)	(พ.ศ. 76 – 80)
ไม่น้อยกว่า 70	ไม่น้อยกว่า 80	ไม่น้อยกว่า 100

หมายเหตุ : ตัวเลขสถานการณ์การพัฒนาด้านปรากฏในวงกลม เป็นค่าตัวเลขของสถานการณ์ที่ปรากฏในรายงานสรุปผลการดำเนินงานตามยุทธศาสตร์ชาติ ประจำปี 2566
*หมายเหตุ : วงกลมแสดงสถานการณ์บรรลุเป้าหมาย พ.ศ. 2566 ที่สะท้อนจากตัวชี้วัดที่เทียบเคียง

แผนย่อย : การใช้ชุมชนเป็นฐานรากในการสร้างสภาพแวดล้อมที่เอื้อต่อการมีสุขภาพะที่ดี

มีเป้าหมายเพื่อให้จำนวนชุมชนสุขภาพดีเพิ่มขึ้น ผ่านการส่งเสริมให้มีการจัดสภาพแวดล้อมทางกายภาพที่เป็นมิตรต่อสุขภาพและเอื้อต่อการมีกิจกรรมสำหรับยกระดับสุขภาพะของสังคม จัดทำมาตรการทางการเงินการคลังที่สนับสนุนสินค้าที่เป็นมิตรต่อสุขภาพ

เป้าหมาย ตัวชี้วัด และค่าเป้าหมายแผนแม่บทย่อย (Y1)

130201 จำนวนชุมชนสุขภาพดีเพิ่มขึ้น (จ.3 กระทรวงสาธารณสุข)

พ.ศ. 2562 พ.ศ. 2563 พ.ศ. 2564 พ.ศ. 2565 พ.ศ. 2566



ด้านที่ผ่านเกณฑ์ด้านจัดกิจกรรมสุขภาพชีวิต “ชุมชนสร้างสุข” ต่อจำนวนด้านหลักประเทศ (ร้อยละต่อปี)

(พ.ศ. 66 – 70)	(พ.ศ. 71 – 75)	(พ.ศ. 76 – 80)
ไม่น้อยกว่า 90	ไม่น้อยกว่า 95	ไม่น้อยกว่า 100

แผนย่อย : การพัฒนาระบบบริการสุขภาพที่ทันสมัยสนับสนุนการสร้างสุขภาพะที่ดี

มีเป้าหมายในการสร้างระบบสาธารณสุขที่ได้มาตรฐานที่ประชากรทุกระดับเข้าถึงได้ดีขึ้นผ่านการนำเทคโนโลยีและนวัตกรรมสมัยใหม่มาใช้ในการสร้างความลึกทางด้านบริการทางการแพทย์และสุขภาพแบบครบวงจรและทันสมัย

เป้าหมาย ตัวชี้วัด และค่าเป้าหมายแผนแม่บทย่อย (Y1)

130301 มีระบบสาธารณสุขที่ได้มาตรฐานที่ประชากรทุกระดับเข้าถึงได้ดีขึ้น (จ.3 กระทรวงสาธารณสุข)

พ.ศ. 2562 พ.ศ. 2563 พ.ศ. 2564 พ.ศ. 2565 พ.ศ. 2566



ประสิทธิภาพระบบบริการสุขภาพ (อันดับของโลก)

(พ.ศ. 66 – 70)	(พ.ศ. 71 – 75)	(พ.ศ. 76 – 80)
ไม่เกิน 20	ไม่เกิน 15	ไม่เกิน 15

แผนย่อย : การกระจายบริการสาธารณสุขอย่างทั่วถึงและมีคุณภาพ

เป้าหมายเพื่อให้เกิดการเข้าถึงบริการสาธารณสุขมีความเหลื่อมล้ำลดลงและเป็นแนวทางการพัฒนาที่จะช่วยลดความเหลื่อมล้ำในการเข้าถึงบริการทางสาธารณสุข

เป้าหมาย ตัวชี้วัด และค่าเป้าหมายแผนแม่บทย่อย (Y1)

130401 การเข้าถึงบริการสาธารณสุขมีความเหลื่อมล้ำลดลง (จ.3 กระทรวงสาธารณสุข)

พ.ศ. 2562 พ.ศ. 2563 พ.ศ. 2564 พ.ศ. 2565 พ.ศ. 2566



กลุ่มคนเป้าหมายในระบบบริหารจัดการข้อมูลการพัฒนาคนแบบชี้เป้า (TPMAP) ที่กมมีด้านสุขภาพ ได้รับการดูแล (ร้อยละต่อปี)

(พ.ศ. 66 – 70)	(พ.ศ. 71 – 75)	(พ.ศ. 76 – 80)
ไม่น้อยกว่า 100	ไม่น้อยกว่า 100	ไม่น้อยกว่า 100

แผนย่อย : การพัฒนาและสร้างระบบรับมือและปรับตัวต่อโรคอุบัติใหม่และโรคอุบัติซ้ำที่เกิดจากการเปลี่ยนแปลงสภาพภูมิอากาศ

การพัฒนาและสร้างระบบรับมือปรับตัวต่อโรคอุบัติใหม่และอุบัติซ้ำที่เกิดจากการเปลี่ยนแปลงภูมิอากาศ มีเป้าหมายเพื่อให้ประชาชนมีความรอบรู้สุขภาพ เรื่องโรคอุบัติใหม่และโรคอุบัติซ้ำที่เกิดจากการเปลี่ยนแปลงภูมิอากาศมากขึ้นโรคติดต่ออุบัติใหม่ อุบัติซ้ำ

เป้าหมาย ตัวชี้วัด และค่าเป้าหมายแผนแม่บทย่อย (Y1)

130501 ประชาชนมีความรอบรู้สุขภาพเรื่องโรคอุบัติใหม่และโรคอุบัติซ้ำที่เกิดจากการเปลี่ยนแปลงภูมิอากาศมากขึ้น (จ.3 กระทรวงสาธารณสุข)

พ.ศ. 2562 พ.ศ. 2563 พ.ศ. 2564 พ.ศ. 2565 พ.ศ. 2566



ระดับความรอบรู้สุขภาพของประชาชนเรื่องโรคอุบัติใหม่และโรคอุบัติซ้ำ (ร้อยละต่อปี)

(พ.ศ. 66 – 70)	(พ.ศ. 71 – 75)	(พ.ศ. 76 – 80)
เพิ่มขึ้นไม่น้อยกว่า 5	เพิ่มขึ้นไม่น้อยกว่า 5	เพิ่มขึ้นไม่น้อยกว่า 5

ความมั่นคงด้านสุขภาพของโลก (อันดับ)

(พ.ศ. 66 – 70)	(พ.ศ. 71 – 75)	(พ.ศ. 76 – 80)
ไม่เกิน 5	ไม่เกิน 5	ไม่เกิน 5




QR Code
รายงานสรุปผลการดำเนินการตามยุทธศาสตร์ชาติ ประจำปี 2566



QR Code
เอกสารการมอบหมายหน่วยงานเจ้าภาพเพื่อขับเคลื่อนแผนแม่บทฯ (ฉบับแก้ไขเพิ่มเติม)

เป้าหมาย ตัวชี้วัด และค่าเป้าหมายระดับประเด็นแผนแม่บทฯ (Y2)

140001 คนไทยมีสุขภาพดีขึ้น มีน้ำใจนักกีฬา และมีวินัย เคารพกฎกติกามากขึ้น ด้วยกีฬา (จ.2 : ครอบคลุมการท่องเที่ยวและกีฬา)



ดัชนีศักยภาพการกีฬา (เฉลี่ยร้อยละ)

ปี (พ.ศ. 66 - 70)	ปี (พ.ศ. 71 - 75)	ปี (พ.ศ. 76 - 80)
เพิ่มขึ้นไม่น้อยกว่า 10	เพิ่มขึ้นไม่น้อยกว่า 15	เพิ่มขึ้นไม่น้อยกว่า 20




แผนย่อย : การส่งเสริมการกีฬาเพื่อพัฒนาสู่ระดับอาชีพ

โดยส่งเสริมการกีฬาเพื่อพัฒนาสู่ระดับอาชีพ โดยมุ่งการสร้างและพัฒนานักกีฬาของชาติ การเฟ้นหานักกีฬาที่มีความสามารถ สร้างพื้นที่และโอกาสในการแข่งขันแสดงศักยภาพ ด้านกีฬา นันทนาการ และวิทยาศาสตร์การกีฬา การส่งเสริมการจัดกีฬาในระดับนานาชาติ และสร้างแรงบันดาลใจในการต่อยอดความสำเร็จจากความเป็นเลิศสู่ผู้ประกอบการอาชีพและมีเส้นทางอาชีพที่มั่นคงควบคู่กับส่งเสริมสนับสนุนศึกษาเชิงลึกด้านการศึกษา นันทนาการ และวิทยาศาสตร์การกีฬา

เป้าหมาย ตัวชี้วัด และค่าเป้าหมายระดับแผนย่อย (Y1)

140201 นักกีฬาไทยประสบความสำเร็จในการแข่งขันระดับนานาชาติ (จ.3 : ครอบคลุมการท่องเที่ยวและกีฬา)



ความสำเร็จของนักกีฬาในการเข้าร่วมการแข่งขันกีฬาระดับนานาชาติ (เฉลี่ยร้อยละ)

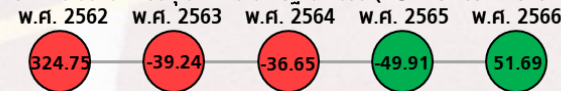
ปี (พ.ศ. 66 - 70)	ปี (พ.ศ. 71 - 75)	ปี (พ.ศ. 76 - 80)
เพิ่มขึ้นไม่น้อยกว่า 7	เพิ่มขึ้นไม่น้อยกว่า 10	เพิ่มขึ้นไม่น้อยกว่า 10

แผนย่อย : บุคลากรด้านการกีฬาและนันทนาการ

โดยพัฒนาบุคลากรด้านการกีฬาและนันทนาการ โดยมุ่งสร้างและพัฒนาบุคลากรด้านการกีฬาและนันทนาการทั้งครูหรือผู้สอนกีฬา ผู้ตัดสินกีฬา นักวิทยาศาสตร์การกีฬา ผู้บริหารการกีฬา อาสาสมัครกีฬา ตลอดจนผู้ที่เกี่ยวข้องต่าง ๆ อย่างเป็นระบบและมีมาตรฐาน สามารถถ่ายทอดความรู้ให้เด็กเยาวชน ประชาชนทั่วไป บุคคลกลุ่มพิเศษ และผู้ด้อยโอกาสได้อย่างถูกต้อง และสามารถต่อยอดศักยภาพในการพัฒนาเป็นบุคลากรทางการกีฬาและนันทนาการที่มีมาตรฐานของประเทศ รวมทั้งการสนับสนุนและส่งเสริมการผลิตบุคลากรและการพัฒนามาตรการที่สนับสนุนการพัฒนาและนันทนาการ

เป้าหมาย ตัวชี้วัด และค่าเป้าหมายระดับแผนย่อย (Y1)

140301 บุคลากรด้านการกีฬาและนันทนาการมีคุณภาพและมาตรฐานเพิ่มขึ้น (จ.3 : ครอบคลุมการท่องเที่ยวและกีฬา)



บุคลากรด้านการกีฬา นันทนาการ และวิทยาศาสตร์การกีฬาทั่วประเทศที่ได้รับการรับรองมาตรฐาน (ร้อยละต่อปี)

ปี (พ.ศ. 66 - 70)	ปี (พ.ศ. 71 - 75)	ปี (พ.ศ. 76 - 80)
เพิ่มขึ้นไม่น้อยกว่า 5	เพิ่มขึ้นไม่น้อยกว่า 5	เพิ่มขึ้นไม่น้อยกว่า 5

หมายเหตุ : ตัวเลขสถานการณ์การพัฒนาที่ปรากฏในวงกลม เป็นค่าตัวเลขของสถานการณ์ที่ปรากฏในรายงานสรุปผลการดำเนินการตามยุทธศาสตร์ชาติ ประจำปี 2566 โดยการแสดงสถานการณ์ของบางเป้าหมาย ไม่สามารถแสดงตัวเลขสถานการณ์การพัฒนาในวงกลมแสดงสถานการณ์บรรลุเป้าหมายได้ เนื่องจากเป็นค่าเป้าหมายที่มีลักษณะของการสุทธยา

แผนย่อย : การส่งเสริมการออกกำลังกาย และกีฬาขั้นพื้นฐานให้กลายเป็นวิถีชีวิตและการส่งเสริมให้ประชาชนมีส่วนร่วมในกิจกรรมออกกำลังกาย กีฬาและนันทนาการ

โดยส่งเสริมให้เกิดความรู้และความตระหนักในประโยชน์ของการออกกำลังกายและการเล่นกีฬาขั้นพื้นฐานที่มีความจำเป็นต่อสุขภาวะในการดำรงชีวิต รวมถึงความรู้และทัศนคติที่ถูกต้องในการเล่นกีฬาและออกกำลังกายเพื่อรักษาสุขภาพและนันทนาการ เช่น อนาคตอุปกรณ์กีฬา และอาสาสมัคร การกีฬา ปลูกฝังประชาชนมีน้ำใจนักกีฬา และมีระเบียบ วินัย รู้แพ้ รู้ชนะ รู้ถอยหลังสนับสนุนการพัฒนาโครงสร้างพื้นฐานอุปกรณ์ สถานที่และสิ่งอำนวยความสะดวกด้านการออกกำลังกาย การกีฬาและนันทนาการ

เป้าหมาย ตัวชี้วัด และค่าเป้าหมายระดับแผนย่อย (Y1)

140101 คนไทยออกกำลังกาย เล่นกีฬา และนันทนาการอย่างสม่ำเสมอเพิ่มขึ้น (จ.3 : ครอบคลุมการท่องเที่ยวและกีฬา)



สัดส่วนของประชากรที่ออกกำลังกายอย่างสม่ำเสมอต่อประชากรทั้งหมด(เฉลี่ยร้อยละ)

ปี (พ.ศ. 66 - 70)	ปี (พ.ศ. 71 - 75)	ปี (พ.ศ. 76 - 80)
ไม่น้อยกว่า 50	ไม่น้อยกว่า 60	ไม่น้อยกว่า 70

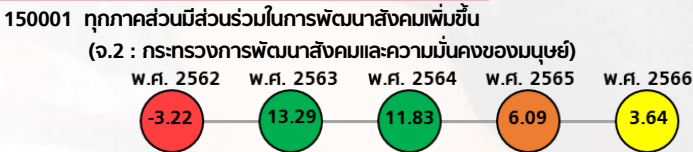


QR Code
รายงานสรุปผลการดำเนินงานตามยุทธศาสตร์ชาติ ประจำปี 2566



QR Code
เอกสารมอบหมายหน่วยงานเจ้าภาพเพื่อขับเคลื่อนแผนแม่บทฯ (ฉบับแก้ไขเพิ่มเติม)

เป้าหมาย ตัวชี้วัด และค่าเป้าหมายแผนแม่บทย่อย (Y1)



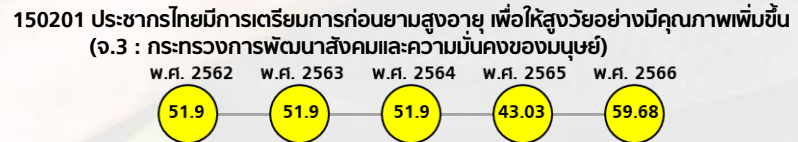
ดัชนีความก้าวหน้าของงานในมิติการมีส่วนร่วม (ร้อยละต่อปี)

ปี (พ.ศ.)	เพิ่มขึ้นไม่น้อยกว่า
พ.ศ. 66 - 70	4
พ.ศ. 71 - 75	5
พ.ศ. 76 - 80	6

แผนย่อย : การรองรับสังคมสูงวัยเชิงรุก

เป็นการเตรียมคนและสังคมเชิงรุกให้คนทุกช่วงวัยตระหนัก มีความรอบรู้ และความพร้อมรองรับการเป็นสังคมสูงวัยในทุกมิติ ทั้งในมิติเศรษฐกิจ สังคม สุขภาพ และสภาพแวดล้อม เพื่อให้เป็นประชากรที่มีคุณภาพที่สามารถพึ่งตนเองและเป็นพลังในการพัฒนาครอบครัว ชุมชน สังคม และประเทศให้มั่นคงที่สุด รวมทั้งส่งเสริมให้ผู้สูงอายุเป็นพลังสังคมด้วยการถ่ายทอดประสบการณ์ และภูมิปัญญาให้กับประชากรรุ่นอื่น ๆ และส่งเสริมการปรับเปลี่ยนมุมมองและทัศนคติของสังคมที่มีต่อการปฏิบัติกับผู้สูงอายุ

เป้าหมาย ตัวชี้วัด และค่าเป้าหมายแผนแม่บทย่อย (Y1)



สัดส่วนประชากรอายุ 25 – 59 ปีที่มีการเตรียมการเพื่อยามสูงอายุทั้งมิติทางเศรษฐกิจ สังคม สุขภาพ และสภาพแวดล้อมเทียบกับจำนวนประชากรอายุ 25 – 59 ปี ทั้งหมด (ร้อยละ)

ปี (พ.ศ.)	ไม่น้อยกว่า
พ.ศ. 66 - 70	65
พ.ศ. 71 - 75	70
พ.ศ. 76 - 80	80



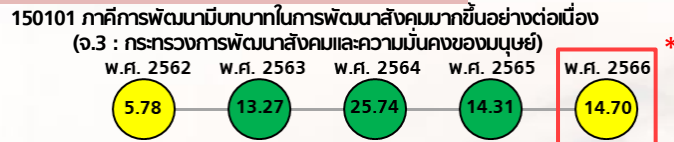
สัดส่วนผู้สูงอายุเป้าหมายในระบบบริหารจัดการข้อมูลการพัฒนาคนแบบชี้เป้า (TPMAP) ได้รับการดูแล ต่อผู้สูงอายุเป้าหมายในระบบทั้งหมด (ร้อยละต่อปี)

ปี (พ.ศ.)	ไม่น้อยกว่า
พ.ศ. 66 - 70	100
พ.ศ. 71 - 75	100
พ.ศ. 76 - 80	100

แผนย่อย : การเสริมสร้างทุนทางสังคม

เป็นการเปิดโอกาสให้เกิดกระบวนการรวมตัวของประชากรกลุ่มต่าง ๆ รวมถึงภาคีเครือข่าย ในการร่วมคิด ร่วมทำ และร่วมเป็นพลังสำคัญในการจัดการกับปัญหาความเหลื่อมล้ำทางเศรษฐกิจ และสังคมประชาชนสังคม โดยการเพิ่มขีดความสามารถของชุมชนท้องถิ่น ในการพัฒนาการพึ่งตนเอง และการจัดการตนเอง การต่อยอดจากรากฐานของสังคมวัฒนธรรมไทยที่มีทุนเดิมที่เป็นยกย่องและยอมรับทั่วโลก คือความมีน้ำใจ การช่วยเหลือเกื้อกูลกัน

เป้าหมาย ตัวชี้วัด และค่าเป้าหมายแผนแม่บทย่อย (Y1)



ปริมาณทุนทางสังคม มีตัวด้านองค์กรภาคประชาสังคม (ร้อยละ)


ปี (พ.ศ.)	เพิ่มขึ้นไม่น้อยกว่า
พ.ศ. 66 - 70	15
พ.ศ. 71 - 75	15
พ.ศ. 76 - 80	15

หมายเหตุ : ตัวเลขสถานการณ์การพัฒนาด้านปรากฏในวงกลม เป็นค่าตัวเลขของสถานการณ์ที่ ปรากฏในรายงานสรุปผลการดำเนินงานตามยุทธศาสตร์ชาติ ประจำปี 2566
*หมายเหตุ : วงกลมแสดงสถานการณ์บรรลุเป้าหมาย พ.ศ. 2566 ที่สะท้อนจากตัวชี้วัดเทียบเคียง



เป้าหมาย ตัวชี้วัด และค่าเป้าหมายระดับประเด็นแผนแม่บทฯ (Y2)

160001 รายได้ของประชากรกลุ่มรายได้น้อยเพิ่มขึ้นอย่างกระจายและอย่างต่อเนื่อง (จ.2 : กระทรวงการคลัง)



ดัชนีความยากจนหลายมิติของกลุ่มเป้าหมาย ในระบบบริหารจัดการข้อมูลพัฒนาคนแบบชี้เป้า (TPMAP) มีดัชนีความมั่นคงทางเศรษฐกิจ (ร้อยละต่อปี)

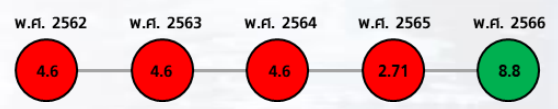
(พ.ศ. 66 – 70) ลดลงไม่น้อยกว่า 5	(พ.ศ. 71 – 75) ลดลงไม่น้อยกว่า 10	(พ.ศ. 76 – 80) ลดลงไม่น้อยกว่า 15
-------------------------------------	--------------------------------------	--------------------------------------

แผนย่อย : การยกระดับศักยภาพการเป็นผู้ประกอบการธุรกิจ

โดยการเพิ่มพูนองค์ความรู้และทักษะในการเป็นผู้ประกอบการธุรกิจของเกษตรกร แรงงานทั่วไป และกลุ่มประชากรที่มีรายได้น้อยและไม่มีคนให้เป็นผู้ประกอบการ ผ่านการสนับสนุนช่วยเหลือทางวิชาการต่าง ๆ เพื่อยกระดับองค์ความรู้และทักษะที่สำคัญและจำเป็นในการสร้างมูลค่าเพิ่มให้กับสินค้า เพื่อยกระดับและเพิ่มขีดความสามารถในการแข่งขันและก่อให้เกิดการสร้างรายได้ได้ด้วยตนเอง รวมถึงการบริหารจัดการหนี้สิน ครอบคลุมทั้งหนี้ในระบบและนอกระบบเพื่อการแก้ไขปัญหาด้านสินเชื่ออย่างยั่งยืน และการใช้ความรู้ เทคโนโลยีและนวัตกรรม มายกระดับห่วงโซ่อุปทานให้เป็นห่วงโซ่คุณค่าที่สามารถก่อให้เกิดการกระจายรายได้สู่ชุมชนได้อย่างเป็นธรรม

เป้าหมาย ตัวชี้วัด และค่าเป้าหมายระดับประเด็นแผนแม่บทฯ (Y1)

160101 ศักยภาพและขีดความสามารถของเศรษฐกิจฐานรากเพิ่มขึ้น (จ.3 : กระทรวงการคลัง)



ผลิตภาพของวิสาหกิจรายย่อย (เฉลี่ยร้อยละ)

(พ.ศ. 66 – 70) เพิ่มขึ้นไม่น้อยกว่า 5	(พ.ศ. 71 – 75) เพิ่มขึ้นไม่น้อยกว่า 5	(พ.ศ. 76 – 80) เพิ่มขึ้นไม่น้อยกว่า 5
--	--	--


หมายเหตุ : ตัวเลขสถานการณ์การพัฒนาที่ปรากฏในวงกลม เป็นค่าตัวเลขของสถานการณ์ที่ ปรากฏในรายงานสรุปผลการดำเนินการตามยุทธศาสตร์ชาติ ประจำปี 2566

แผนย่อย : การสร้างสภาพแวดล้อมและกลไกที่ส่งเสริมการพัฒนาเศรษฐกิจฐานราก

เน้นส่งเสริมการรวมกลุ่มในรูปแบบที่มีโครงสร้างกระจายรายได้ ทั้งวิสาหกิจชุมชน สหกรณ์ และวิสาหกิจเพื่อสังคม การพัฒนาช่องทางการตลาดและเครือข่าย เพื่อให้เกิดการจัดการกลไกการตลาดครบวงจรในรูปแบบการค้าที่เป็นธรรม รวมถึงการมีกติกาให้เกิดโครงสร้างกระจายรายได้ให้กับเศรษฐกิจชุมชนได้อย่างเป็นรูปธรรม การส่งเสริมการค้าเชิงรุกและทรพยากรต่าง ๆ ที่จำเป็น และการบริหารจัดการกลไกต่าง ๆ เพื่อให้เศรษฐกิจชุมชนมีทุนในการพัฒนาการค้าและยกระดับเป็นผู้ประกอบการธุรกิจ

เป้าหมาย ตัวชี้วัด และค่าเป้าหมายระดับประเด็นแผนแม่บทฯ (Y1)

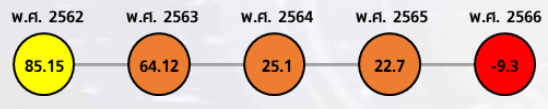
160201 ผู้ประกอบการเศรษฐกิจฐานรากมีรายได้เพิ่มขึ้นอย่างต่อเนื่อง (จ.3 : กระทรวงมหาดไทย)



อัตราการขยายตัวของรายได้รวมวิสาหกิจรายย่อย (Micro Enterprises) (ร้อยละต่อปี)

(พ.ศ. 66 – 70) ไม่น้อยกว่า 4	(พ.ศ. 71 – 75) ไม่น้อยกว่า 4	(พ.ศ. 76 – 80) ไม่น้อยกว่า 4
---------------------------------	---------------------------------	---------------------------------

160202 กลุ่มประชากรรายได้ต่ำสุดร้อยละ 40 มีความสามารถในการบริหารจัดการหนี้สินได้มีประสิทธิภาพเพิ่มขึ้นอย่างต่อเนื่อง (จ.3 : กระทรวงมหาดไทย)




สัดส่วนค่าใช้จ่ายหนี้สินของครัวเรือนที่มีรายได้ต่ำสุดร้อยละ 40 ต่อค่าใช้จ่ายทั้งหมดของครัวเรือนที่มีรายได้ต่ำสุดร้อยละ 40 (ร้อยละ)

(พ.ศ. 66 – 70) ลดลงไม่น้อยกว่า 20	(พ.ศ. 71 – 75) ลดลงไม่น้อยกว่า 20	(พ.ศ. 76 – 80) ลดลงไม่น้อยกว่า 20
--------------------------------------	--------------------------------------	--------------------------------------



เป้าหมาย ตัวชี้วัด และค่าเป้าหมายระดับประเด็นแผนแม่บทฯ (Y2)

170001 คนไทยทุกคนได้รับการคุ้มครองและมีหลักประกันทางสังคมเพิ่มขึ้น(จ.2 : กระบวนการพัฒนาสังคมและความมั่นคงของมนุษย์)



ดัชนีความยากจนหลากหลายมิติของกลุ่มเป้าหมายที่ต้องการความช่วยเหลือ (ร้อยละต่อปี)

(ว.ศ. 66 – 70) ลดลงไม่น้อยกว่า 5	(ว.ศ. 71 – 75) ลดลงไม่น้อยกว่า 10	(ว.ศ. 76 –80) ลดลงไม่น้อยกว่า 15
-------------------------------------	--------------------------------------	-------------------------------------

แผนย่อย : การคุ้มครองทางสังคมขั้นพื้นฐานและหลักประกันทางเศรษฐกิจ สังคม และสุขภาพ

มีเป้าหมายให้คนไทยทุกคนโดยเฉพาะกลุ่มด้อยโอกาสและกลุ่มเปราะบางได้รับการคุ้มครองและมีหลักประกันทางสังคมเพิ่มขึ้น ผ่านการขยายความคุ้มครองทางสังคมขั้นต่ำให้ทุกชีวิตให้สามารถดำรงชีวิตได้อย่างสมกับความเป็นมนุษย์

เป้าหมาย ตัวชี้วัด และค่าเป้าหมายแผนแม่บทย่อย (Y1)

170101 คนไทยทุกคนโดยเฉพาะกลุ่มด้อยโอกาสและกลุ่มเปราะบางได้รับการคุ้มครองและมีหลักประกันทางสังคมเพิ่มขึ้น (จ.3 : กระบวนการพัฒนาสังคมและความมั่นคงของมนุษย์)



สัดส่วนของประชากรกลุ่มเปราะบางที่ได้รับการยกระดับตาม 3 ขั้นตอนของการพัฒนาต่อกลุ่มเปราะบางในระบบบริหารจัดการข้อมูลการพัฒนาคนแบบชี้เป้า (TPMAP) ทั้งหมด (อยู่รอด พอเพียง และยั่งยืน)


(ว.ศ. 66 – 70) สัดส่วนประชากรกลุ่มเปราะบางไม่น้อยกว่า 50 : 30 : 20 (อยู่รอด : พอเพียง : ยั่งยืน)	(ว.ศ. 71 – 75) สัดส่วนประชากรกลุ่มเปราะบางไม่น้อยกว่า 30 : 40 : 30 (อยู่รอด : พอเพียง : ยั่งยืน)	(ว.ศ. 76 – 80) สัดส่วนประชากรกลุ่มเปราะบางไม่น้อยกว่า 10 : 50 : 40 (อยู่รอด : พอเพียง : ยั่งยืน)
---	---	---

แผนย่อย : มาตรการแบบเจาะจงกลุ่มเป้าหมายเพื่อแก้ปัญหาเฉพาะกลุ่ม

มีเป้าหมายโดยมีระบบและกลไกในการให้ความช่วยเหลือกลุ่มเป้าหมายที่ต้องการความช่วยเหลือเป็นพิเศษได้ครอบคลุมมากยิ่งขึ้น ผ่านการพัฒนามาตรการและพัฒนากลไกสนับสนุนช่วยเหลือประชาชนในกลุ่มเปราะบาง มีความเสี่ยงสูง

170201 มีระบบและกลไกในการให้ความช่วยเหลือกลุ่มเป้าหมายที่ต้องการความช่วยเหลือเป็นพิเศษได้ครอบคลุมมากยิ่งขึ้น (จ.3 : กระบวนการพัฒนาสังคมและความมั่นคงของมนุษย์)

เป้าหมาย ตัวชี้วัด และค่าเป้าหมายแผนแม่บทย่อย (Y1)



คนเปราะบางในระบบบริหารจัดการข้อมูลการพัฒนาคนแบบชี้เป้า (TPMAP) ได้รับความช่วยเหลือ (ร้อยละต่อปี)

(ว.ศ. 66 – 70) ลดลงไม่น้อยกว่า 10	(ว.ศ. 71 – 75) ลดลงไม่น้อยกว่า 15	(ว.ศ. 76 – 80) ลดลงไม่น้อยกว่า 20
--------------------------------------	--------------------------------------	--------------------------------------

หมายเหตุ : ตัวเลขสถานการณ์การพัฒนาด้านการคุ้มครองสังคมเป็นค่าตัวเลขของสถานการณ์ที่ปรากฏในรายงานสรุปผลการดำเนินการตามยุทธศาสตร์ชาติ ประจำปี 2566 โดยการแสดงสถานการณ์ของบางเป้าหมาย ไม่สามารถแสดงตัวเลขสถานการณ์การพัฒนาด้านการคุ้มครองสังคมและการบรรลุเป้าหมายได้ เนื่องจากเป็นค่าเป้าหมายที่มีลักษณะของการใช้ตัวชี้วัดเทียบเคียงในลักษณะของการบูรณาการ

*หมายเหตุ : วงกลมแสดงสถานการณ์บรรลุเป้าหมาย ว.ศ. 2566 ที่สะท้อนจากตัวชี้วัดเทียบเคียง



18. ประเด็น การเติบโตอย่างยั่งยืน จ.1 : กระทรวงทรัพยากรธรรมชาติและสิ่งแวดล้อม



QR Code
รายงานสรุปผลการดำเนินการ
ตามยุทธศาสตร์ชาติ
ประจำปี 2566



QR Code
เอกสารการมอบหมาย
หน่วยงานเจ้าภาพเพื่อ
ขับเคลื่อนแผนแม่บทฯ
(ฉบับแก้ไขเพิ่มเติม)

เป้าหมาย ตัวชี้วัด และค่าเป้าหมายระดับประเด็นแผนแม่บทฯ (Y2)



อันดับของประเทศด้านความยั่งยืนและคุณภาพสิ่งแวดล้อมระดับโลก

(พ.ศ. 66 - 70) อยู่ในอันดับน้อยกว่า 40 ประเทศของโลก	(พ.ศ. 71 - 75) อยู่ในอันดับน้อยกว่า 30 ประเทศของโลก ในปี 2573	(พ.ศ. 76 - 80) *อยู่ระหว่างการพิจารณาตัวชี้วัดใหม่
---	---	---

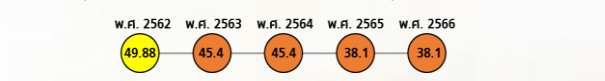
*หมายเหตุ : อนุมัติพิจารณาปรับตัวชี้วัดใหม่ เนื่องจากเป้าหมายการพัฒนาที่ยั่งยืนแห่งสหประชาชาติ (SDGs) มีกำหนดการสรุปเป้าหมายภายในปี 2573

แผนย่อย : การสร้างการเติบโตอย่างยั่งยืนบนสังคมเศรษฐกิจสีเขียว

อนุรักษ์และฟื้นฟูความหลากหลายทางชีวภาพในและนอกถิ่นกำเนิด โดยเผยแพร่วิชาและพันธุ์พืชที่ใกล้สูญพันธุ์ ด้วยการดำเนินการประสานและป้องกัน การคุกคามเพื่อปกป้องทรัพยากรธรรมชาติ บริหารจัดการการใช้ประโยชน์ที่ดิน ไม้พื้นป่าไม้บนบกตามถิ่นและชุมชนสามารถอยู่ร่วมกับป่าได้ ฟื้นฟูทรัพยากรป่าไม้ให้กลับสู่สภาพสมบูรณ์ รวมทั้งรักษาและฟื้นฟูป่าสีเขียวที่เป็นมิตรกับสิ่งแวดล้อม

เป้าหมาย ตัวชี้วัด และค่าเป้าหมายแผนแม่บทย่อย (Y1)

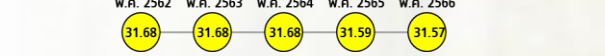
180101 การบริโภคและการผลิตของประเทศมีความยั่งยืนสูงขึ้น (จ.3 : กระทรวงทรัพยากรธรรมชาติและสิ่งแวดล้อม)



ดัชนีระบบระดับสิ่งแวดล้อม (คะแนน)

(พ.ศ. 66 - 70) ไม่น้อยกว่า 55	(พ.ศ. 71 - 75) ไม่น้อยกว่า 60	(พ.ศ. 76 - 80) ไม่น้อยกว่า 65
----------------------------------	----------------------------------	----------------------------------

180102 พื้นที่สีเขียวทุกประเภทเพิ่มขึ้น (จ.3 : กระทรวงทรัพยากรธรรมชาติและสิ่งแวดล้อม)



สัดส่วนพื้นที่สีเขียวทุกประเภทเพิ่มขึ้นทุกประเภท ได้แก่ พื้นที่ป่าธรรมชาติ พื้นที่ป่าเศรษฐกิจเพื่อการอนุรักษ์ พื้นที่สีเขียวในเมืองและชุมชนเพื่อการเรียนรู้พักผ่อนหย่อนใจ (ร้อยละของพื้นที่ทั้งหมด)

(พ.ศ. 66 - 70) - สัดส่วนพื้นที่สีเขียวพื้นที่เป็นป่าธรรมชาติ ร้อยละ: 33 - พื้นที่ป่าเศรษฐกิจเพื่อการอนุรักษ์เพิ่มขึ้น ร้อยละ: 12 - พื้นที่สีเขียวในเขตเมืองและชนบทเพิ่มขึ้น ร้อยละ: 3	(พ.ศ. 71 - 75) - สัดส่วนพื้นที่สีเขียวพื้นที่เป็นป่าธรรมชาติ เพิ่มขึ้นร้อยละ: 34 - พื้นที่ป่าเศรษฐกิจเพื่อการอนุรักษ์เพิ่มขึ้น ร้อยละ: 15 - พื้นที่สีเขียวในเขตเมืองและชนบทเพิ่มขึ้น ร้อยละ: 4	(พ.ศ. 76 - 80) - สัดส่วนพื้นที่สีเขียวพื้นที่เป็นป่าธรรมชาติ เพิ่มขึ้นร้อยละ: 35 - พื้นที่ป่าเศรษฐกิจเพื่อการอนุรักษ์เพิ่มขึ้น ร้อยละ: 15 - พื้นที่สีเขียวในเขตเมืองและชนบทเพิ่มขึ้น ร้อยละ: 5
--	---	---

หมายเหตุ : ตัวชี้วัดสามารถนำจุดแข็งที่ปรากฏในวงกลมเป็นค่าตัวชี้วัดของสถานการณ์ที่ปรากฏในรายงานสรุปผลการดำเนินการตามยุทธศาสตร์ชาติ ประจำปี 2566 ในกรณีของสถานการณ์ของเป้าหมาย ไม่สามารถแสดงข้อมูลสถานการณ์ได้ทั้งหมดในวงกลมแสดงสถานการณ์เป้าหมายได้ เนื่องจากเป็นค่าเป้าหมายที่มีการใช้ตัวชี้วัดเดียวกันในลักษณะของการรวมรวมและมีการใช้หลายตัวชี้วัด

แผนย่อย : การสร้างการเติบโตอย่างยั่งยืนบนสังคมเศรษฐกิจภาคทะเล

ปรับปรุงพื้นที่และสร้างใหม่ทรัพยากรทางทะเลและชายฝั่งที่ระบบ โดยเน้นการแก้ไขปัญหาด้านสิ่งแวดล้อมทางทะเลที่สำคัญ จัดให้พื้นที่คุ้มครองทางทะเลในรูปแบบต่าง ๆ ควบคุมและเลิกกิจกรรมที่เป็นบ่อนทำลายชายฝั่ง ประกอบกับภาคส่วนที่ประสงค์สภาพโดยส่งเสริมการมีส่วนร่วมของภาคเอกชนและประชาชนในพื้นที่ พัฒนาภาคีกลุ่มองค์กรสัตว์ที่มีความสำคัญต่อระบบนิเวศ การท่องเที่ยว และการอนุรักษ์ที่มีมาตรฐานระดับสากล

เป้าหมาย ตัวชี้วัด และค่าเป้าหมายแผนแม่บทย่อย (Y1)

180201 ความสมบูรณ์ของระบบนิเวศทางทะเลเพิ่มขึ้น (จ.3 : กระทรวงทรัพยากรธรรมชาติและสิ่งแวดล้อม)



ดัชนีคุณภาพมหาสมุทร (Ocean Health Index: OHI) (คะแนน)

(พ.ศ. 66 - 70) ไม่น้อยกว่า 75	(พ.ศ. 71 - 75) ไม่น้อยกว่า 78	(พ.ศ. 76 - 80) ไม่น้อยกว่า 80
----------------------------------	----------------------------------	----------------------------------

ดัชนีระบบนิเวศทางทะเล (คะแนน)


(พ.ศ. 66 - 70) ไม่น้อยกว่า 64	(พ.ศ. 71 - 75) ไม่น้อยกว่า 82	(พ.ศ. 76 - 80) ไม่น้อยกว่า 100
----------------------------------	----------------------------------	-----------------------------------

แผนย่อย : การสร้างการเติบโตอย่างยั่งยืนบนสังคมที่เป็นมิตรต่อสภาพภูมิอากาศ

ให้ความสำคัญกับการกำหนดเป้าหมายและแนวทางการลดก๊าซเรือนกระจกของประเทศในระยะยาวที่สอดคล้องกับการพัฒนาโมเดลเศรษฐกิจ สังคม และสิ่งแวดล้อมอย่างยั่งยืน พัฒนาระบบฐานข้อมูลกลางเพื่อสนับสนุนการดำเนินงานด้านการลดก๊าซเรือนกระจกของประเทศอย่างมีประสิทธิภาพ รวมทั้งพัฒนาระบบการรายงานข้อมูลและระดับติดตามประเมินผลการลดก๊าซเรือนกระจกที่ครอบคลุมทุกสาขา โดยมีความเชื่อมโยงของเครือข่ายข้อมูลทุกภาคส่วน และดำเนินการตามการลดก๊าซเรือนกระจกในสาขาพลังงานและขนส่ง กระบวนการอุตสาหกรรมและการใช้ผลิตภัณฑ์ และการจัดการของเสีย มุ่งเน้นในด้านการปรับปรุงการบริหารจัดการผลิตภัณฑ์ทั้งหมด โดยคำนึงถึงปัจจัยการเปลี่ยนแปลงสภาพภูมิอากาศในระยะยาว

เป้าหมาย ตัวชี้วัด และค่าเป้าหมายแผนแม่บทย่อย (Y1)

180301 การปล่อยก๊าซเรือนกระจกของประเทศลดลง (จ.3 : กระทรวงทรัพยากรธรรมชาติและสิ่งแวดล้อม)



ปริมาณการปล่อยก๊าซเรือนกระจกโดยรวมลดลง (ร้อยละ)

(พ.ศ. 66 - 70) ลดลงไม่น้อยกว่า ร้อยละ: 20 จากกรณีปกติ	(พ.ศ. 71 - 75) ลดลงไม่น้อยกว่า ร้อยละ: 30 จากกรณีปกติ	(พ.ศ. 76 - 80) ลดลงไม่น้อยกว่า ร้อยละ: 40 จากกรณีปกติ
---	---	---

อันดับของประเทศที่มีดัชนีความเสี่ยงด้านการเปลี่ยนแปลงสภาพอากาศ (อันดับ)


(พ.ศ. 66 - 70) ไม่น้อยกว่า 40	(พ.ศ. 71 - 75) ไม่น้อยกว่า 75	(พ.ศ. 76 - 80) ไม่น้อยกว่า 60
----------------------------------	----------------------------------	----------------------------------

แผนย่อย : การจัดการมลพิษที่มีผลกระทบต่อสิ่งแวดล้อม และสารเคมีในภาคเกษตรที่ระบบให้เป็นไปตามมาตรฐานสากล

เช่น ด้านดิน น้ำ อากาศ ป่าไม้ สัตว์ป่า และความหลากหลายทางชีวภาพกับทุกภาคส่วนอย่างเคร่งครัด

เป้าหมาย ตัวชี้วัด และค่าเป้าหมายแผนแม่บทย่อย (Y1)

180401 คุณภาพน้ำในแหล่งน้ำผิวดิน แหล่งน้ำใต้ดิน และแหล่งน้ำทะเลมีคุณภาพเหมาะสมกับประชากรใช้ประโยชน์ (จ.3 : กระทรวงทรัพยากรธรรมชาติและสิ่งแวดล้อม)



สัดส่วนคุณภาพพื้นที่น้ำในแหล่งน้ำผิวดิน แหล่งน้ำทะเล และแหล่งน้ำใต้ดิน อยู่ในเกณฑ์เหมาะสมกับประเภทของการใช้ประโยชน์ (ร้อยละ)

(พ.ศ. 66 - 70) ไม่น้อยกว่า ร้อยละ: 90 ของพื้นที่เป้าหมาย	(พ.ศ. 71 - 75) ไม่น้อยกว่า ร้อยละ: 90 ของพื้นที่เป้าหมาย	(พ.ศ. 76 - 80) ไม่น้อยกว่า ร้อยละ: 90 ของพื้นที่เป้าหมาย
--	--	--

180402 คุณภาพอากาศ และเสียง อยู่ในระดับมาตรฐานของประเทศไทย (จ.3 : กระทรวงทรัพยากรธรรมชาติและสิ่งแวดล้อม)




สัดส่วนคุณภาพอากาศในพื้นที่ทุกจุดและพื้นที่ทั่วไปที่อยู่ในเกณฑ์มาตรฐานประเทศไทยต่อพื้นที่เป้าหมาย (ร้อยละ)

(พ.ศ. 66 - 70) ไม่น้อยกว่า 90	(พ.ศ. 71 - 75) ไม่น้อยกว่า 90	(พ.ศ. 76 - 80) ไม่น้อยกว่า 90
----------------------------------	----------------------------------	----------------------------------

สัดส่วนคุณภาพเสียงในพื้นที่ทั้งหมดที่อยู่ในเกณฑ์มาตรฐานประเทศไทยต่อพื้นที่เป้าหมาย (ร้อยละ)

(พ.ศ. 66 - 70) ไม่น้อยกว่า 90	(พ.ศ. 71 - 75) ไม่น้อยกว่า 90	(พ.ศ. 76 - 80) ไม่น้อยกว่า 90
----------------------------------	----------------------------------	----------------------------------

180403 การจัดการขยะมูลฝอย มูลฝอยติดเชื้อ ขยะอันตราย สารเคมีในภาคการเกษตรและภาคอุตสาหกรรมมีประสิทธิภาพดีขึ้น (จ.3 : กระทรวงอุตสาหกรรม)



ดัชนีประสิทธิภาพการจัดการขยะ (คะแนน)

(พ.ศ. 66 - 70) ไม่น้อยกว่า 0.81	(พ.ศ. 71 - 75) ไม่น้อยกว่า 0.89	(พ.ศ. 76 - 80) ไม่น้อยกว่า 0.95
------------------------------------	------------------------------------	------------------------------------

แผนย่อย : การยกระดับระบบกีดกันด้านทรัพยากรธรรมชาติและสิ่งแวดล้อมเพื่อทำหนดอนาคตประเทศ

ส่งเสริมคุณลักษณะและพฤติกรรมที่พึงประสงค์ด้านสิ่งแวดล้อมและคุณภาพชีวิตที่สอดคล้องกับ พหุวัฒนธรรมไทย ภูมิปัญญาและบรรพชนไทย และประเทศไทยสู่สังคมก้าวหน้า

เป้าหมาย ตัวชี้วัด และค่าเป้าหมายแผนแม่บทย่อย (Y1)

180501 คนไทยมีคุณลักษณะและพฤติกรรมที่พึงประสงค์ด้านสิ่งแวดล้อมและคุณภาพชีวิตที่ดี (จ.3 : กระทรวงทรัพยากรธรรมชาติและสิ่งแวดล้อม)



ดัชนีพฤติกรรมที่พึงประสงค์ด้านสิ่งแวดล้อม (เฉลี่ยร้อยละ)

(พ.ศ. 66 - 70) เพิ่มขึ้นไม่น้อยกว่า 15	(พ.ศ. 71 - 75) เพิ่มขึ้นไม่น้อยกว่า 20	(พ.ศ. 76 - 80) เพิ่มขึ้นไม่น้อยกว่า 25
---	---	---




QR Code
รายงานสรุปผลการดำเนินงานตามยุทธศาสตร์ชาติ ประจำปี 2566



QR Code
เอกสารประกอบการดำเนินงานจากภาพเพื่อขับเคลื่อนแผนแม่บท (ฉบับแก้ไขเพิ่มเติม)


เป้าหมาย ตัวชี้วัด และค่าเป้าหมายระดับประเด็นแผนแม่บทฯ (Y2)

190001 ความมั่นคงด้านน้ำของประเทศไทยเพิ่มขึ้น
(จ.2 : สำนักงานทรัพยากรน้ำแห่งชาติ)



ดัชนีความมั่นคงด้านน้ำของประเทศไทย (คะแนน)		
(พ.ศ. 66 - 70) ไม่น้อยกว่า 70	(พ.ศ. 71 - 75) ไม่น้อยกว่า 75	(พ.ศ. 76 - 80) ไม่น้อยกว่า 80

190002 ผลกระทบของน้ำที่กระทบเพิ่มขึ้น ในการใช้น้ำอย่างประหยัดและสร้างมูลค่าเพิ่มจากการใช้น้ำ (จ.2 : สำนักงานทรัพยากรน้ำแห่งชาติ)



ผลกระทบจากการใช้น้ำ (ดอลลาร์สหรัฐ/ลูกบาศก์เมตร)		
(พ.ศ. 66 - 70) ไม่น้อยกว่า 19	(พ.ศ. 71 - 75) ไม่น้อยกว่า 30	(พ.ศ. 76 - 80) ไม่น้อยกว่า 40

190003 แม่น้ำลำคลองและแหล่งน้ำธรรมชาติได้รับการอนุรักษ์และฟื้นฟูสภาพให้มียกระดับที่ดี (จ.2 : สำนักงานทรัพยากรน้ำแห่งชาติ)



สัดส่วนของแม่น้ำลำคลองและแหล่งน้ำธรรมชาติที่ไม่มีสิ่งรบกวนคุณภาพ (ร้อยละของแม่น้ำลำคลองและพื้นที่ชุ่มน้ำทั่วประเทศ) (ร้อยละต่อปี)		
(พ.ศ. 66 - 70) ไม่น้อยกว่า 60	(พ.ศ. 71 - 75) ไม่น้อยกว่า 80	(พ.ศ. 76 - 80) ไม่น้อยกว่า 90

หมายเหตุ : ตัวเลขสถานการณ์พัฒนาที่ปรากฏในวงกลมเป็นค่าตัวของสถานการณ์ที่ปรากฏในรายงานสรุปผลการดำเนินงานยุทธศาสตร์ชาติ ประจำปี 2566 โดยการแสดงสถานการณ์ของของเป้าหมาย ในสามารถแสดงตัวเลขสถานการณ์การพัฒนาในวงกลมแสดงสถานการณ์บรรลุเป้าหมายได้ เนื่องจากเป็นค่าเป้าหมายที่มีลักษณะของการขยายและมีการใช้ค่าตัวชี้วัด

แผนย่อย : การพัฒนาการจัดการน้ำเชิงลุ่มน้ำทั้งระบบเพื่อเพิ่มความมั่นคงด้านน้ำของประเทศไทย

ให้ความสำคัญกับการเพิ่มระดับความมั่นคงด้านน้ำอุปโภคบริโภคโดยเฉพาะในพื้นที่ชนบท โดยยกระดับระบบน้ำสะอาดและการดูแลระบบน้ำในชุมชนชนบท เพิ่มระดับความมั่นคงด้านน้ำเพื่อสิ่งแวดล้อมโดยอนุรักษ์แหล่งน้ำธรรมชาติ แม่น้ำลำคลอง ปรับปรุงคุณภาพน้ำ และพัฒนาพื้นที่ริมลำน้ำหลัก เพื่อกระดับคุณภาพชีวิตและการท่องเที่ยว เพิ่มระดับการฟื้นตัวจากพิบัติภัยด้านน้ำและลดความเสียหายจากภัยพิบัติด้านน้ำที่เกี่ยวเนื่องกัน

เป้าหมาย ตัวชี้วัด และค่าเป้าหมายแผนแม่บทย่อย (Y1)

190101 ระดับความมั่นคงด้านน้ำอุปโภคบริโภคเพิ่มขึ้น (จ.3: กระทรวงมหาดไทย)



ดัชนีความมั่นคงด้านน้ำอุปโภคบริโภค (คะแนน)		
(พ.ศ. 66 - 70) ไม่น้อยกว่า 75	(พ.ศ. 71 - 75) ไม่น้อยกว่า 80	(พ.ศ. 76 - 80) ไม่น้อยกว่า 85

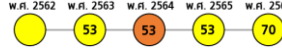
ดัชนีความมั่นคงด้านน้ำเพื่อสิ่งแวดล้อม (คะแนน)		
(พ.ศ. 66 - 70) ไม่น้อยกว่า 65	(พ.ศ. 71 - 75) ไม่น้อยกว่า 75	(พ.ศ. 76 - 80) ไม่น้อยกว่า 80

190102 ระดับการรับมือภัยพิบัติภัยด้านน้ำเพิ่มขึ้น (จ.3: กระทรวงมหาดไทย)



ดัชนีการรับมือภัยพิบัติภัยด้านน้ำ (คะแนน)		
(พ.ศ. 66 - 70) ไม่น้อยกว่า 65	(พ.ศ. 71 - 75) ไม่น้อยกว่า 70	(พ.ศ. 76 - 80) ไม่น้อยกว่า 75

190103 ยกระดับธรรมาภิบาลในการบริหารจัดการน้ำเพิ่มขึ้น (จ.3: สำนักงานทรัพยากรน้ำแห่งชาติ)



ดัชนีธรรมาภิบาลในการบริหารจัดการน้ำ (คะแนน)		
(พ.ศ. 66 - 70) ไม่น้อยกว่า 75	(พ.ศ. 71 - 75) ไม่น้อยกว่า 80	(พ.ศ. 76 - 80) ไม่น้อยกว่า 80

แผนย่อย : เพิ่มผลผลิตของน้ำที่ระบบ ในการใช้น้ำอย่างประหยัด อนุรักษ์ และสร้างมูลค่าเพิ่มจากการใช้น้ำให้ทัดเทียมกับระดับสากล

ให้ความสำคัญกับเพิ่มระดับความมั่นคงด้านน้ำเขตเมืองด้วยการใช้เทคโนโลยีสมัยใหม่ในการออกแบบระบบน้ำเพื่อเพิ่มประสิทธิภาพการบริหารจัดการน้ำ และพัฒนาระบบฐานข้อมูลเพื่อการวางแผน ติดตามและประเมินผลเพิ่มระดับความมั่นคงด้านน้ำเพื่อการพัฒนาเศรษฐกิจโดยบูรณาการการพัฒนาระบบการประปาของระบบน้ำแบบบูรณาการและครบวงจร ในพื้นที่พัฒนาเกษตร อุตสาหกรรม ก่อตั้ง และเพิ่มผลผลิตจากการใช้น้ำ 10 เท่า

เป้าหมาย ตัวชี้วัด และค่าเป้าหมายแผนแม่บทย่อย (Y1)

190201 ระดับความมั่นคงด้านน้ำในเขตเมืองเพิ่มขึ้น (จ.3: กระทรวงมหาดไทย)



ดัชนีความมั่นคงด้านน้ำในเขตเมือง (คะแนน)		
(พ.ศ. 66 - 70) ไม่น้อยกว่า 65	(พ.ศ. 71 - 75) ไม่น้อยกว่า 70	(พ.ศ. 76 - 80) ไม่น้อยกว่า 75

190202 ระดับความมั่นคงด้านน้ำเพื่อการพัฒนาเศรษฐกิจเพิ่มขึ้น (จ.3: สำนักงานทรัพยากรน้ำแห่งชาติ)



ดัชนีความมั่นคงด้านน้ำเพื่อการพัฒนาเศรษฐกิจ (คะแนน)		
(พ.ศ. 66 - 70) ไม่น้อยกว่า 75 คะแนน	(พ.ศ. 71 - 75) ไม่น้อยกว่า 80 คะแนน	(พ.ศ. 76 - 80) ไม่น้อยกว่า 85 คะแนน

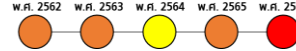
หมายเหตุ: ยกเลิกเป้า 190203 เพื่อลดความซ้ำซ้อนระหว่างเป้าหมาย ระดับประเด็น และเป้าหมายแผนแม่บทย่อย

แผนย่อย : การอนุรักษ์และฟื้นฟูแม่น้ำลำคลองและแหล่งน้ำธรรมชาติทั่วประเทศ

ให้ความสำคัญกับอนุรักษ์และฟื้นฟูแม่น้ำลำคลองและแหล่งน้ำธรรมชาติทั่วประเทศ โดยฟื้นฟูแม่น้ำลำคลองและการป้องกันตลิ่งและพายุคลื่นน้ำ มีการวางแผนการอนุรักษ์และฟื้นฟูแหล่งน้ำบนพื้นฐานของการรักษาสมดุลชีวิต ส่งเสริมกลไกการมีส่วนร่วมในการบริหารการจัดการอนุรักษ์และพัฒนามา่น้ำ ก คลองและแหล่งน้ำธรรมชาติ มีคู่มือวิชาการสัญจรภาคพื้นที่ลดการปลดปล่อย ประหยัดและมีประสิทธิภาพ ส่งเสริม สนับสนุนให้ประชาชน องค์กรเอกชน เอกชน มีความรู้ความเข้าใจ ความตระหนักต่อคุณค่าและความสำคัญของแม่น้ำ คูคลอง

เป้าหมาย ตัวชี้วัด และค่าเป้าหมายแผนแม่บทย่อย (Y1)

190301 แม่น้ำลำคลองและแหล่งน้ำธรรมชาติทั่วประเทศมีระบบนิเวศและทัศนียภาพที่ดี มีคุณภาพดินตามฐานเพิ่มขึ้น (จ.3: กระทรวงทรัพยากรธรรมชาติและสิ่งแวดล้อม)



สัดส่วนความยั่งยืนของพื้นที่ป่าของทางสายหลักในเขตอุตสาหกรรม ส่วนที่ผลิตใช้เพื่อการฟื้นฟูป่าต้นน้ำ (ร้อยละต่อปี)		
(พ.ศ. 66 - 70) ลดลงจากพื้นที่ในเขตอุตสาหกรรมและสวนที่คิดเป็นร้อยละ 75	(พ.ศ. 71 - 75) ลดลงจากพื้นที่ในเขตอุตสาหกรรมและสวนที่คิดเป็นร้อยละ 90	(พ.ศ. 76 - 80)

สัดส่วนความยั่งยืนของพื้นที่ป่าชายเลนใน 22 ลุ่มน้ำที่บริหารจัดการพื้นที่ต้นน้ำ (ร้อยละต่อปี)		
(พ.ศ. 66 - 70) สำนักงานชลประทาน 22 ลุ่มน้ำชายฝั่งไม่น้อยกว่า 50	(พ.ศ. 71 - 75) สำนักงานชลประทาน 22 ลุ่มน้ำชายฝั่งไม่น้อยกว่า 75	(พ.ศ. 76 - 80)

สัดส่วนพื้นที่ชุ่มน้ำ (เขตของ ถนนที่จับขอบเขตน้ำท่วม) ริมฝั่งลำคลองและแหล่งน้ำธรรมชาติ ที่รับระบบนิเวศที่รักษาคุณภาพน้ำตามพื้นที่ต้นน้ำ (ร้อยละต่อปี)		
(พ.ศ. 66 - 70) พื้นที่ชุ่มน้ำ 20 ลุ่มน้ำ ความยั่งยืนไม่น้อยกว่า 20	(พ.ศ. 71 - 75) พื้นที่ชุ่มน้ำ 22 ลุ่มน้ำ ความยั่งยืนไม่น้อยกว่า 30	(พ.ศ. 76 - 80)

สัดส่วนพื้นที่ชุ่มน้ำ (เขตของ ถนนที่จับขอบเขตน้ำท่วม) ริมฝั่งลำคลองและแหล่งน้ำธรรมชาติ ที่รับระบบนิเวศที่รักษาคุณภาพน้ำตามพื้นที่ต้นน้ำ (ร้อยละต่อปี)		
(พ.ศ. 66 - 70) ความยั่งยืนไม่น้อยกว่า 90	(พ.ศ. 71 - 75) ความยั่งยืนไม่น้อยกว่า 90	(พ.ศ. 76 - 80) ความยั่งยืนไม่น้อยกว่า 90



QR Code
รายงานสรุปผลการดำเนินการ
ตามยุทธศาสตร์ชาติ
ประจำปี 2566



QR Code
เอกสารกรมแผนงาน
หน่วยงานเป้าหมายเพื่อ
ขับเคลื่อนแผนแม่บทฯ
(ฉบับแก้ไขเพิ่มเติม)

เป้าหมาย ตัวชี้วัด และค่าเป้าหมายระดับประเด็นแผนแม่บทฯ (Y2)

200001 บริการของรัฐมีประสิทธิภาพและคุณภาพเป็นที่ยอมรับของผู้ใช้บริการ (จ.2 : สำนักงานคณะกรรมการพัฒนาการเศรษฐกิจและสังคมแห่งชาติ)

พ.ศ. 2562 พ.ศ. 2563 พ.ศ. 2564 พ.ศ. 2565 พ.ศ. 2566



ความพึงพอใจในคุณภาพการให้บริการของภาครัฐ (ร้อยละ)

พ.ศ. 66 - 70	พ.ศ. 71 - 75	พ.ศ. 76 - 80
ไม่น้อยกว่า 90	ไม่น้อยกว่า 95	ไม่น้อยกว่า 95

200002 ภาครัฐมีการดำเนินการที่มีประสิทธิภาพด้วยการนำนวัตกรรมเทคโนโลยีมาประยุกต์ใช้ (จ.2 : กระทรวงดิจิทัลเพื่อเศรษฐกิจและสังคม)

พ.ศ. 2562 พ.ศ. 2563 พ.ศ. 2564 พ.ศ. 2565 พ.ศ. 2566



ดัชนีรัฐบาลอิเล็กทรอนิกส์ (อันดับของโลก)

พ.ศ. 66 - 70	พ.ศ. 71 - 75	พ.ศ. 76 - 80
ไม่เกิน 50	ไม่เกิน 40	ไม่เกิน 30

สัดส่วนหน่วยงานระดับกรมที่มีระดับความพร้อมรัฐบาลดิจิทัลหน่วยงานภาครัฐที่อยู่ในระดับ 4 ขึ้นไป ต่อ หน่วยงานภาครัฐระดับกรมทั้งหมด (ร้อยละ)

พ.ศ. 66 - 70	พ.ศ. 71 - 75	พ.ศ. 76 - 80
ไม่น้อยกว่า 20	ไม่น้อยกว่า 50	ไม่น้อยกว่า 100

แผนย่อย : การพัฒนาบริการภาครัฐ

เพื่อให้บริการภาครัฐอำนวยความสะดวกประชาชนได้อย่างรวดเร็ว โปร่งใส ให้เป็นภาครัฐของประชาชน เพื่อประชาชนอย่างแท้จริง ซึ่งจะทำให้เกิดจากการนำเทคโนโลยีดิจิทัล และนวัตกรรมมาประยุกต์ใช้ในการให้บริการประชาชน

เป้าหมาย ตัวชี้วัด และค่าเป้าหมายแผนแม่บทย่อย (Y1)

200101 งานบริการภาครัฐที่ปรับเปลี่ยนเป็นดิจิทัลเพิ่มขึ้น

(จ.3 : สำนักงานคณะกรรมการพัฒนาการเศรษฐกิจและสังคมแห่งชาติ)



สัดส่วนของหน่วยงานที่ปรับเปลี่ยนให้เป็นดิจิทัลต่อหน่วยงานทั้งหมดที่สามารถปรับเปลี่ยนให้อยู่ในรูปแบบดิจิทัล (ร้อยละ)

พ.ศ. 66 - 70	พ.ศ. 71 - 75	พ.ศ. 76 - 80
ไม่น้อยกว่า 60	ไม่น้อยกว่า 80	ไม่น้อยกว่า 100

หมายเหตุ : ตัวเลขสถานการณ์การพัฒนาด้านการปฏิรูปวงกลม เป็นค่าตัวเลขสถานการณ์ที่ปรากฏในรายงานสรุปผลการดำเนินการตามยุทธศาสตร์ชาติ ประจำปี 2566 โดยการแสดงสถานการณ์ของบางเป้าหมาย ไม่สามารถแสดงตัวเลขสถานการณ์การพัฒนาด้านการปฏิรูปวงกลมแสดงสถานการณ์บรรลุเป้าหมายได้ เนื่องจากเป็นค่าเป้าหมายที่มีการใช้หลายตัวชี้วัด

แผนย่อย : การบริหารจัดการการเงินการคลัง

เพื่อให้เกิดประโยชน์สูงสุดของการใช้งบประมาณ การจัดการรายได้อาจต้องเพิ่มประสิทธิภาพ คู่ค้าและประหยัด ก็จะก่อให้เกิดการพัฒนาประเทศที่ไม่ไปตีราคาตัวบ่งชี้บางอย่างที่มองแบบง่าย

เป้าหมาย ตัวชี้วัด และค่าเป้าหมายแผนแม่บทย่อย (Y1)

200201 หน่วยงานภาครัฐบรรลุผลสัมฤทธิ์ตามเป้าหมายยุทธศาสตร์ชาติ (จ.3 : สำนักงานสภาพัฒนาการเศรษฐกิจและสังคมแห่งชาติ)

พ.ศ. 2562 พ.ศ. 2563 พ.ศ. 2564 พ.ศ. 2565 พ.ศ. 2566



สัดส่วนเป้าหมายแผนแม่บทย่อยภายใต้ยุทธศาสตร์ชาติที่บรรลุเป้าหมายต่อเป้าหมายแผนแม่บทย่อยทั้งหมด (ร้อยละ)

พ.ศ. 66 - 70	พ.ศ. 71 - 75	พ.ศ. 76 - 80
ไม่น้อยกว่า 100	ไม่น้อยกว่า 100	ไม่น้อยกว่า 100

200202 ภาษีที่จัดเก็บถูกนำไปใช้อย่างมีประสิทธิภาพ* (จ.3 : กระทรวงการคลัง)

พ.ศ. 2566



การใช้รายจ่ายภาพรวม รายจ่ายประจำ และรายจ่ายลงทุนของหน่วยงานภาครัฐ (ร้อยละต่อปี)

พ.ศ. 66 - 70	พ.ศ. 71 - 75	พ.ศ. 76 - 80
ไม่น้อยกว่า 100	ไม่น้อยกว่า 100	ไม่น้อยกว่า 100

200203 หน่วยงานของรัฐดำเนินการโครงการตามห่วงโซ่คุณค่าของประเทศไทยเพื่อการบรรลุเป้าหมายยุทธศาสตร์ชาติ* (จ.3 : สำนักงานสภาพัฒนาการเศรษฐกิจและสังคมแห่งชาติ)

พ.ศ. 2566



สัดส่วนของปัจจัยภายในห่วงโซ่คุณค่าของประเทศไทยที่มีโครงการมารองรับต่อปัจจัยภายในห่วงโซ่คุณค่า ทั้งหมด (ร้อยละ)

พ.ศ. 66 - 70	พ.ศ. 71 - 75	พ.ศ. 76 - 80
ไม่น้อยกว่า 100	ไม่น้อยกว่า 100	ไม่น้อยกว่า 100

*หมายเหตุ : ตัวชี้วัดเป้าหมาย 200202 และ 200203 เพื่อให้ครอบคลุมการดำเนินงานตามภารกิจของหน่วยงานรัฐ โดยเฉพาะแผนงานพื้นฐาน


แผนย่อย : การปรับสมดุลภาครัฐ

ให้ภาคส่วนอื่น ๆ อาทิ ภาคประชาชน ภาคเอกชน หรือประชาสังคม ให้สามารถเข้ามาแบ่งเบาภาระในการแก้ไขและตอบสนองความต้องการของตัวองค์กรในทันที ส่งผลให้ภาครัฐมีขนาดที่เหมาะสม และภาคส่วนมีส่วนร่วมในการตัดสินใจเพื่อลดภาระการบริการของประชาชน

เป้าหมาย ตัวชี้วัด และค่าเป้าหมายแผนแม่บทย่อย (Y1)

200301 เปิดโอกาสให้ภาคส่วนต่าง ๆ มีส่วนร่วมในการจัดการสาธารณะและกิจกรรมสาธารณะอย่างเหมาะสม (จ.3 : สำนักนายกรัฐมนตรี (สำนักงานปลัด))

พ.ศ. 2562 พ.ศ. 2563 พ.ศ. 2564 พ.ศ. 2565 พ.ศ. 2566 *



ความสำเร็จของการเปิดโอกาสส่วนอื่นเข้ามาดำเนินการบริการสาธารณะ (ร้อยละ)

พ.ศ. 66 - 70	พ.ศ. 71 - 75	พ.ศ. 76 - 80
ไม่น้อยกว่า 35	ไม่น้อยกว่า 50	ไม่น้อยกว่า 75

สัดส่วนการลงทุนในการจัดการสาธารณะของภาคเอกชนต่อภาคส่วนทั้งหมดในการจัดการสาธารณะทั้งหมด (ร้อยละ)

พ.ศ. 66 - 70	พ.ศ. 71 - 75	พ.ศ. 76 - 80
ไม่น้อยกว่า 20	ไม่น้อยกว่า 35	ไม่น้อยกว่า 50

200302 องค์กรปกครองส่วนท้องถิ่นต้องมีส่วนร่วมและสร้างความทันสมัยในการจัดการบริหารสาธารณะและกิจกรรมสาธารณะให้กับประชาชน (จ.3 : กระทรวงมหาดไทย)

พ.ศ. 2562 พ.ศ. 2563 พ.ศ. 2564 พ.ศ. 2565 พ.ศ. 2566



การประเมินประสิทธิภาพขององค์กรปกครองส่วนท้องถิ่นในการปราบ (จ.แม่)

พ.ศ. 66 - 70	พ.ศ. 71 - 75	พ.ศ. 76 - 80
ไม่น้อยกว่า 90	ไม่น้อยกว่า 95	ไม่น้อยกว่า 95

แผนย่อย : การพัฒนาระบบบริหารงานภาครัฐ

มีส่วนร่วมในการพัฒนาระบบราชการข้อมูลภาครัฐและการนำเทคโนโลยีดิจิทัลมาประยุกต์ใช้เพื่อประโยชน์ในการบริการประชาชน ตั้งแต่การบริการที่เบสิค รวมถึงเปิดโอกาสให้ภาคเอกชนและภาคประชาชน เข้าข้างข้อมูลข่าวสารภาครัฐ เพื่อเพิ่มโอกาสในการแข่งขันและประโยชน์ต่อชีวิต วิศวกรรมทำงานของหน่วยงานราชการเป็นไปอย่างมีประสิทธิภาพ

เป้าหมาย ตัวชี้วัด และค่าเป้าหมายแผนแม่บทย่อย (Y1)

200401 ภาครัฐมีขีดสมรรถนะสูงเทียบเท่ามาตรฐานสากลและมีผลสัมฤทธิ์ (จ.3 : สำนักงานคณะกรรมการพัฒนาการเศรษฐกิจและสังคมแห่งชาติ)

พ.ศ. 2562 พ.ศ. 2563 พ.ศ. 2564 พ.ศ. 2565 พ.ศ. 2566



สัดส่วนของหน่วยงานที่มีเกณฑ์การประเมินสถานะของหน่วยงานภาครัฐในการเป็นระบบราชการ 4.0 ที่อยู่ในระดับก้าวหน้าขึ้นไปต่อหน่วยงานภาครัฐทั้งหมด (ร้อยละ)

พ.ศ. 66 - 70	พ.ศ. 71 - 75	พ.ศ. 76 - 80
ไม่น้อยกว่า 85	ไม่น้อยกว่า 95	ไม่น้อยกว่า 100

แผนย่อย : การสร้างและพัฒนาศูนย์กลางภาครัฐ

เพื่อให้บุคลากรเป็นศูนย์กลาง วัฒนธรรม ทรัพยากร มรดกสำคัญ และเป็นต้นแบบ มีความรู้ความสามารถในการทำางานรับใช้ประเทศชาติและประชาชนอย่างแท้จริง

เป้าหมาย ตัวชี้วัด และค่าเป้าหมายแผนแม่บทย่อย (Y1)

200501 บุคลากรภาครัฐมีศักยภาพในการทำงานเพื่อประชาชน ยึดหลักคุณธรรม จริยธรรม มีจิตสำนึก มีความสามารถสูง มุ่งมั่น และเป็นมืออาชีพ (จ.3 : สำนักงานคณะกรรมการข้าราชการพลเรือน)

พ.ศ. 2562 พ.ศ. 2563 พ.ศ. 2564 พ.ศ. 2565 พ.ศ. 2566



ดัชนีความผูกพันของบุคลากรภาครัฐ (ร้อยละ)

พ.ศ. 66 - 70	พ.ศ. 71 - 75	พ.ศ. 76 - 80
เพิ่มขึ้นไม่น้อยกว่า ร้อยละ 5	เพิ่มขึ้นไม่น้อยกว่า ร้อยละ 10	เพิ่มขึ้นไม่น้อยกว่า ร้อยละ 15

ดัชนีคุณธรรมและจริยธรรมของบุคลากรภาครัฐ (คะแนน)

พ.ศ. 66 - 70	พ.ศ. 71 - 75	พ.ศ. 76 - 80
ไม่น้อยกว่า 93	ไม่น้อยกว่า 95	ไม่น้อยกว่า 98



QR Code
รายงานสรุปผลการดำเนินงานตามยุทธศาสตร์ชาติ ประจำปี 2566



QR Code
เอกสารมอบหมายหน่วยงานเจ้าภาพพ้องขับเคลื่อนแผนแม่บท (ฉบับแก้ไขเพิ่มเติม)

เป้าหมาย ตัวชี้วัด และค่าเป้าหมายระดับประเด็นแผนแม่บทฯ (Y2)

210001 ประเทศไทยปลอดการทุจริตและประพฤติมิชอบ

(จ.2 : สำนักงานคณะกรรมการป้องกันและปราบปรามการทุจริตแห่งชาติ)



ดัชนีการรับรู้การทุจริตของประเทศไทย (อันดับ/คะแนน)		
(พ.ศ. 66 – 70) ไม่ก่นอันดับ 43/ คะแนนไม่น้อยกว่า 57 คะแนน	(พ.ศ. 71 – 75) ไม่ก่นอันดับ 32 / คะแนนไม่น้อยกว่า 62 คะแนน	(พ.ศ. 76 – 80) ไม่ก่นอันดับ 20/ ได้คะแนนไม่น้อยกว่า 73 คะแนน

คะแนนเฉลี่ยการประเมินคุณธรรมและความโปร่งใสในหน่วยงานภาครัฐ ทุกหน่วยงานในประเทศไทย (คะแนนต่อปี)		
(พ.ศ. 66 – 70) ไม่น้อยกว่า 89 คะแนน	(พ.ศ. 71 – 75) ไม่น้อยกว่า 91 คะแนน	(พ.ศ. 76 – 80) ไม่น้อยกว่า 93 คะแนน

แผนย่อย : การป้องกันการทุจริตและประพฤติมิชอบ

มุ่งเน้นการปรับปรุงพฤติกรรม “คน” โดยการปลูกฝังวิถีคิดในกลุ่มเป้าหมายเด็กและเยาวชนเพื่อปฏิรูปคนรุ่นใหม่ให้มีจิตสำนึกในความซื่อสัตย์สุจริต เพื่อสร้างพลังร่วมในการแก้ไขปัญหาคาการทุจริตและประพฤติมิชอบต่อไปในอนาคตและการปรับ “ระบบ” โดยการสร้างวัฒนธรรมการต่อต้านการทุจริต เพื่อให้การดำเนินงานของหน่วยงานภาครัฐมีความโปร่งใสตรวจสอบได้ในทุกขั้นตอนการดำเนินงาน เท่านั้นต่อพฤติกรรมการทุจริต ผ่านกระบวนการมีส่วนร่วมของภาคประชาชนในการตรวจสอบ แจ้งข้อมูลและชี้เบาะแสการทุจริตและประพฤติมิชอบ ซึ่งนำไปสู่การลดจำนวนคดีทุจริตและประพฤติมิชอบในหน่วยงานภาครัฐ

เป้าหมาย ตัวชี้วัด และค่าเป้าหมายแผนแม่บท (Y1)

210101 ประชาชนมีวัฒนธรรมและพฤติกรรมซื่อสัตย์สุจริต (จ.3 : สำนักงานคณะกรรมการป้องกันและปราบปรามการทุจริตแห่งชาติ)



สัดส่วนเด็กและเยาวชนไทยมีพฤติกรรมที่ยึดมั่นความซื่อสัตย์สุจริต ต่อเด็กและเยาวชนไทยทั้งหมด (ร้อยละต่อปี)		
(พ.ศ. 66 – 70) ไม่น้อยกว่า 80	(พ.ศ. 71 – 75) ไม่น้อยกว่า 85	(พ.ศ. 76 – 80) ไม่น้อยกว่า 90
สัดส่วนประชาชนที่มีวัฒนธรรมค่านิยมสูงสุด มีทัศนคติและพฤติกรรมในการต่อต้านการทุจริตและประพฤติมิชอบ ต่อประชาชนทั้งหมด (ร้อยละต่อปี)		
(พ.ศ. 66 – 70) ไม่น้อยกว่า 80	(พ.ศ. 71 – 75) ไม่น้อยกว่า 85	(พ.ศ. 76 – 80) ไม่น้อยกว่า 90
สัดส่วนหน่วยงานที่ผ่านเกณฑ์การประเมินคุณธรรมและความโปร่งใสในหน่วยงานภาครัฐ ต่อหน่วยงานภาครัฐทั้งหมด (ร้อยละต่อปี)		
(พ.ศ. 66 – 70) ไม่น้อยกว่า 100 (คะแนนการประเมินฯ ไม่น้อยกว่า 85 คะแนน)	(พ.ศ. 71 – 75) ไม่น้อยกว่า 80 (คะแนนการประเมินฯ ไม่น้อยกว่า 90 คะแนน)	(พ.ศ. 76 – 80) ไม่น้อยกว่า 100 (คะแนนการประเมินฯ ไม่น้อยกว่า 90 คะแนน)

เป้าหมาย ตัวชี้วัด และค่าเป้าหมายแผนแม่บท (Y1)

210102 คดีทุจริตและประพฤติมิชอบลดลง (จ.3 : สำนักงานคณะกรรมการป้องกันและปราบปรามการทุจริตแห่งชาติ)



คดีทุจริตในภาพรวม (ร้อยละ)		
(พ.ศ. 66 – 70) ลดลงไม่น้อยกว่า 50	(พ.ศ. 71 – 75) ลดลงไม่น้อยกว่า 70	(พ.ศ. 76 – 80) ลดลงไม่น้อยกว่า 80
คดีทุจริตรายหน่วยงาน (ข้อร้องเรียนเจ้าหน้าที่ภาครัฐที่ถูกชี้มูลเรื่องวินัย (ทุจริต)) (ร้อยละ)		
(พ.ศ. 66 – 70) ลดลงไม่น้อยกว่า 50	(พ.ศ. 71 – 75) ลดลงไม่น้อยกว่า 70	(พ.ศ. 76 – 80) ลดลงไม่น้อยกว่า 80
คดีทุจริตรายหน่วยงาน (ข้อร้องเรียนเจ้าหน้าที่ภาครัฐที่ถูกชี้มูลว่ากระทำการทุจริต) (ร้อยละ)		
(พ.ศ. 66 – 70) ลดลงไม่น้อยกว่า 50	(พ.ศ. 71 – 75) ลดลงไม่น้อยกว่า 70	(พ.ศ. 76 – 80) ลดลงไม่น้อยกว่า 80
คดีทุจริตที่เกี่ยวข้องกับผู้ดำรงตำแหน่งทางการเมือง (ร้อยละ)		
(พ.ศ. 66 – 70) ลดลงไม่น้อยกว่า 50	(พ.ศ. 71 – 75) ลดลงไม่น้อยกว่า 80	(พ.ศ. 76 – 80) ลดลงไม่น้อยกว่า 90

แผนย่อย : การปราบปรามการทุจริต

มุ่งเน้นการเสริมสร้างประสิทธิภาพของกระบวนการและกลไกการป้องกันและปราบปรามการทุจริตและประพฤติมิชอบ ทั้งในด้านการดำเนินคดีทุจริตที่มีความรวดเร็ว เชี่ยวชาญ เป็นธรรม และการพัฒนาปรับปรุงมาตรการทางกฎหมาย เพื่อส่งเสริมและสนับสนุนการปราบปรามการทุจริตให้ได้ผลและประสิทธิภาพ

เป้าหมาย ตัวชี้วัด และค่าเป้าหมายแผนแม่บท (Y1)

210201 การดำเนินคดีทุจริต มีความรวดเร็ว เป็นธรรม โปร่งใส ไม่เลือกปฏิบัติ (จ.3 : สำนักงานคณะกรรมการป้องกันและปราบปรามการทุจริตแห่งชาติ)



สัดส่วนกระบวนการดำเนินคดีทุจริตที่จำเป็นต้องขยายระยะเวลาเกินกว่ากรอบเวลาปกติ ที่กฎหมายกำหนดต่อการดำเนินการดำเนินคดีทุจริตทั้งหมด (ร้อยละต่อปี)		
(พ.ศ. 66 – 70) ไม่เกิน 20	(พ.ศ. 71 – 75) ไม่เกิน 15	(พ.ศ. 76 – 80) ไม่เกิน 10
สัดส่วนคดีอาญาที่หน่วยงานไต่สวนคดีทุจริตถูกฟ้องกลับ ต่อคดีที่ส่งฟ้องทั้งหมด (ร้อยละต่อปี)		
(พ.ศ. 66 – 70) ไม่เกิน 3	(พ.ศ. 71 – 75) ไม่เกิน 2	(พ.ศ. 76 – 80) ไม่เกิน 1

หมายเหตุ : ตัวเลขสถานการณ์การพัฒนากฎหมายในวงกรม เป็นค่าตัวเลขของสถานการณ์ที่ปรากฏในรายงานสรุปผลการดำเนินงานตามยุทธศาสตร์ชาติ ประจำปี 2566 โดยการแสดงสถานการณ์ของบางเป้าหมาย ไม่สามารถแสดงตัวเลขสถานการณ์การพัฒนากฎหมายในวงกรมแสดงสถานการณ์บรรลุเป้าหมายได้ เนื่องจากเป็นค่าเป้าหมายที่มีการใช้หลายตัวชี้วัด



เป้าหมาย ตัวชี้วัดและค่าเป้าหมายระดับประเด็นแผนแม่บทฯ (Y2)

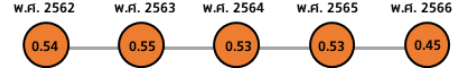
220001 กฎหมายเป็นเครื่องมือให้ทุกภาคส่วนได้ประโยชน์จากการพัฒนาประเทศอย่างเท่าเทียมและเป็นธรรม (จ.2 : กระทรวงยุติธรรม)



ดัชนีนิติธรรมของ 5 ปัจจัย ได้แก่ 1. การจำกัดอำนาจรัฐ 2. ปราศจากการคอร์รัปชัน 3. รัฐบาลโปร่งใส 4. สิทธิขั้นพื้นฐาน และ 5. ความเป็นระเบียบและความมั่นคง (คะแนน)

(พ.ศ. 66 – 70) ไม่น้อยกว่า 0.65	(พ.ศ. 71 – 75) ไม่น้อยกว่า 0.70	(พ.ศ. 76 – 80) ไม่น้อยกว่า 0.75
------------------------------------	------------------------------------	------------------------------------

220002 การอำนวยความสะดวกยุติธรรมเป็นไปโดยความเสมอภาค โปร่งใส เป็นธรรม ทั้งถึง และปราศจากการเลือกปฏิบัติ (จ.2 : กระทรวงยุติธรรม)



ดัชนีนิติธรรมของ 3 ปัจจัย ได้แก่ 1. การบังคับใช้กฎหมาย 2. กระบวนการยุติธรรมทางแพ่ง และ 3. กระบวนการยุติธรรมทางอาญา (คะแนน)

(พ.ศ. 66 – 70) ไม่น้อยกว่า 0.60	(พ.ศ. 71 – 75) ไม่น้อยกว่า 0.70	(พ.ศ. 76 – 80) ไม่น้อยกว่า 0.80
------------------------------------	------------------------------------	------------------------------------

แผนย่อย : การพัฒนากฎหมาย

เพื่อให้กฎหมายเป็นอุปสรรคต่อการพัฒนาภาครัฐและภาคเอกชน การปฏิบัติตามและการบังคับใช้กฎหมายมีความคุ้มค่าทางเศรษฐกิจ ทั้งถึง ไม่เลือกปฏิบัติ เป็นธรรม และประชาชนมีส่วนร่วมในการพัฒนากฎหมาย ผ่านการมีกฎหมายที่ดีและเท่าเทียมกัน เพื่อเป็นเครื่องมือจัดระบบความสัมพันธ์และจัดระเบียบในสังคม ดังนั้น กฎหมายเป็นเครื่องมือสำคัญในการพัฒนาประเทศ โดยการปรับเปลี่ยนให้สอดคล้องกับบริบททางสังคมช่วยชีวิตให้ทันประโยชน์ต่อการพัฒนาเศรษฐกิจ การลงทุน และดำเนินธุรกิจทางอาชญากรรมไปได้อย่างรวดเร็ว การที่ประเทศไทยสามารถในการแข่งขันของประเทศไทย การที่ไทยพัฒนาและประสบความสำเร็จในหลายด้านสำคัญต่างๆ และเพิ่มคุณภาพชีวิตของประชาชน เชื้อต่อการขับเคลื่อนยุทธศาสตร์ชาติ รวมถึงส่งเสริมให้ภาคพัฒนาประเทศในระยะยาวให้ทุกภาคส่วนได้รับประโยชน์อย่างเท่าเทียมและเป็นธรรม

หมายเหตุ : ตัวเลขสถานการณ์การพัฒนากฎหมายในวงกลม เป็นค่าตัวเลขของสถานการณ์ที่ปรากฏในรายงานสรุปผลการดำเนินการตามยุทธศาสตร์ชาติ ประจำปี 2566 โดยการแสดงผลสถานการณ์ของบางเป้าหมาย ไม่สามารถแสดงผลตัวเลขสถานการณ์การพัฒนาในวงกลม แสดงสีสถานะการบรรลุเป้าหมายได้ เนื่องจากเป็นค่าเป้าหมายที่มีลักษณะของการใช้ตัวชี้วัดเทียบเคียงกับลักษณะของการบรรลุ

เป้าหมาย ตัวชี้วัด และค่าเป้าหมายแผนแม่บท (Y1)


220101 กฎหมายไม่เป็นอุปสรรคต่อการพัฒนาภาครัฐ และภาคเอกชนอยู่ภายใต้กรอบกฎหมาย ที่มุ่งให้ประชาชนในวงกว้างได้รับประโยชน์จากการพัฒนาประเทศโดยทั่วถึง (จ.3 : สำนักงานคณะกรรมการกฤษฎีกา)



ระดับความเชื่อมั่นของประชาชนที่มีต่อกระบวนการยุติธรรม (คะแนน)

(พ.ศ. 66 – 70) ไม่น้อยกว่า 3.40	(พ.ศ. 71 – 75) ไม่น้อยกว่า 3.50	(พ.ศ. 76 – 80) ไม่น้อยกว่า 3.60
------------------------------------	------------------------------------	------------------------------------

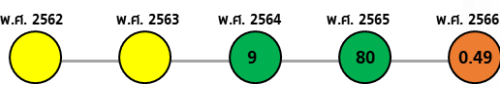
220102 การปฏิบัติตามและการบังคับใช้กฎหมายมีความคุ้มค่าทางเศรษฐกิจ ทั้งถึง ไม่เลือกปฏิบัติ และเป็นธรรม (จ.3 : กระทรวงยุติธรรม)



คะแนนของดัชนีนิติธรรม ปัจจัยย่อยการบังคับใช้กฎหมายมีประสิทธิภาพของปัจจัยที่ 6 การบังคับใช้กฎหมาย (คะแนน)

(พ.ศ. 66 – 70) ไม่น้อยกว่า 0.65	(พ.ศ. 71 – 75) ไม่น้อยกว่า 0.75	(พ.ศ. 76 – 80) ไม่น้อยกว่า 0.85
------------------------------------	------------------------------------	------------------------------------

220103 ประชาชนมีส่วนร่วมในการพัฒนากฎหมาย (จ.3 : กระทรวงยุติธรรม)



คะแนนของดัชนีนิติธรรม ปัจจัยย่อยการมีส่วนร่วมของประชาชนของปัจจัยที่ 3 รัฐบาลโปร่งใส (คะแนน)

(พ.ศ. 66 – 70) ไม่น้อยกว่า 0.65	(พ.ศ. 71 – 75) ไม่น้อยกว่า 0.75	(พ.ศ. 76 – 80) ไม่น้อยกว่า 0.85
------------------------------------	------------------------------------	------------------------------------

220104* การมีกฎหมายที่ดีและเท่าเทียมกัน (จ.3 : สำนักงานคณะกรรมการกฤษฎีกา)



กฎหมายที่หน่วยงานราชการการประเมินผลสัมฤทธิ์ของกฎหมาย (ร้อยละต่อปี)

(พ.ศ. 66 – 70) ไม่น้อยกว่า 100	(พ.ศ. 71 – 75) ไม่น้อยกว่า 100	(พ.ศ. 76 – 80) ไม่น้อยกว่า 100
-----------------------------------	-----------------------------------	-----------------------------------

หมายเหตุ : * เพิ่มเพิ่มเป้าหมายแผนย่อย 220104 เพื่อให้สอดคล้องและเป็นไปในทิศทางเดียวกันมาตรา 77 ของรัฐธรรมนูญแห่งราชอาณาจักรไทย 2560

แผนย่อย : การพัฒนากระบวนการยุติธรรม

เพื่อให้การอำนวยความสะดวกยุติธรรมมีความโปร่งใส สะดวก รวดเร็ว เสมอภาค ทั้งถึง เป็นธรรม และปราศจากการเลือกปฏิบัติ ผ่านการบริหารกระบวนการยุติธรรมที่มีประสิทธิภาพ โดยมุ่งให้กระบวนการยุติธรรมที่กระบวน การเคารพสิทธิมนุษยชนและปฏิบัติต่อประชาชนโดยเสมอภาค มีความเป็นกลาง น่าเชื่อถือ โปร่งใส ตรวจสอบได้ กระบวนการยุติธรรมมีการบริหารที่มีประสิทธิภาพ เจ้าหน้าที่กระบวนการยุติธรรมมีความสามารถทางวิชาชีพ เป็นมืออาชีพ มีความเป็นธรรม และไม่เลือกปฏิบัติ ประชาชนเข้าถึงกระบวนการยุติธรรมได้อย่างสะดวก มุ่งให้เกิดการธรรมาภิบาลและเพิ่มประสิทธิภาพในกระบวนการยุติธรรมทั้งที่ระดับสากล ด้านสิทธิมนุษยชน โปร่งใส ลดความเหลื่อมล้ำและสร้างโอกาสในการเข้าถึงความยุติธรรม สร้างความเสมอภาคระหว่างสิทธิและเสรีภาพของประชาชนกับประโยชน์สาธารณะ การอำนวยความสะดวกยุติธรรมที่มีประสิทธิภาพและเป็นไปอย่างเสมอภาค หน่วยงานในกระบวนการยุติธรรมมีความร่วมมือที่ดี ข้าราชการและสื่อโยมการทำงานระหว่างกัน

เป้าหมาย ตัวชี้วัด และค่าเป้าหมายแผนแม่บท (Y1)

220201 การอำนวยความสะดวกยุติธรรมมีความโปร่งใส สะดวก รวดเร็ว เสมอภาค ทั้งถึง เป็นธรรม และปราศจากการเลือกปฏิบัติ (จ.3 : กระทรวงยุติธรรม)



คะแนนเฉลี่ยในการเข้าถึงกระบวนการยุติธรรมของประชาชนได้อย่างทั่วถึงและเท่าเทียม (คะแนน)

(พ.ศ. 66 – 70) ไม่น้อยกว่า 3.50	(พ.ศ. 71 – 75) ไม่น้อยกว่า 3.75	(พ.ศ. 76 – 80) ไม่น้อยกว่า 4.00
------------------------------------	------------------------------------	------------------------------------

23. ประเด็น การวิจัยและพัฒนานวัตกรรม

จ.1 : กระทรวงการอุดมศึกษา วิทยาศาสตร์ วิจัยและนวัตกรรม



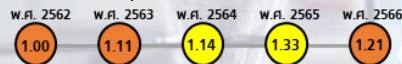
เป้าหมาย ตัวชี้วัด และค่าเป้าหมายระดับประเด็นแผนแม่ข่าย (Y2)

230001 ความสามารถในการแข่งขันด้านโครงสร้างพื้นฐานทางเทคโนโลยี และด้านโครงสร้างพื้นฐานทางวิทยาศาสตร์ของประเทศเพิ่มขึ้น (จ.2: กระทรวงการอุดมศึกษา วิทยาศาสตร์ วิจัยและนวัตกรรม)



ความสามารถในการแข่งขันด้านโครงสร้างพื้นฐานทางเทคโนโลยี และด้านโครงสร้างพื้นฐานทางวิทยาศาสตร์ของประเทศเพิ่มขึ้น (อันดับ)		
(พ.ศ. 66 – 70) ไม่นเกิน 40	(พ.ศ. 71 – 75) ไม่นเกิน 27	(พ.ศ. 76 – 80) ไม่นเกิน 25

230002 มูลค่าการลงทุนวิจัยและพัฒนานวัตกรรมต่อผลิตภัณฑ์มวลรวมในประเทศเพิ่มขึ้น (จ.2: กระทรวงการอุดมศึกษา วิทยาศาสตร์ วิจัยและนวัตกรรม)



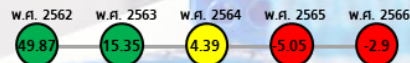
สัดส่วนมูลค่าการลงทุนวิจัย พัฒนา และนวัตกรรมต่อผลิตภัณฑ์มวลรวมในประเทศ (ร้อยละ)		
(พ.ศ. 66 – 70) เพิ่มขึ้นเป็นสัดส่วน ไม่น้อยกว่า 1.7	(พ.ศ. 71 – 75) เพิ่มขึ้นเป็นสัดส่วน ไม่น้อยกว่า 1.9	(พ.ศ. 76 – 80) เพิ่มขึ้นเป็นสัดส่วน ไม่น้อยกว่า 2.0

แผนย่อย : การวิจัยและพัฒนานวัตกรรมด้านเศรษฐกิจ

ส่งเสริมให้อุตสาหกรรมขนาดกลาง ขนาดเล็กหรือวิสาหกิจร่วมกันทำการศึกษาทั้งในระดับประเทศและนานาชาติ ตลอดจนการพัฒนามาตรฐาน คุณภาพ และการบริการ ที่มีประโยชน์ตามข้อตกลงระหว่างประเทศเพื่อให้อุตสาหกรรมมีความจำเป็นของอุตสาหกรรมและบริการของไทยในการแข่งขันสินค้าและบริการที่มีคุณภาพและความปลอดภัยตามมาตรฐานระหว่างประเทศ

เป้าหมาย ตัวชี้วัด และค่าเป้าหมายแผนแม่ข่าย (Y1)

230101 ภาคอุตสาหกรรมการผลิตและบริการ สร้างมูลค่าเพิ่มสูงขึ้นจากการวิจัยและนวัตกรรม ส่งผลให้เกิดการขยายตัวเพิ่มขึ้นจากปัจจุบัน (จ.3: กระทรวงการอุดมศึกษาฯ)



การเพิ่มขึ้นของค่าใช้จ่ายด้านการวิจัยและพัฒนาของภาคเอกชน (ร้อยละ)		
(พ.ศ. 66 – 70) ไม่น้อยกว่า 30	(พ.ศ. 71 – 75) ไม่น้อยกว่า 50	(พ.ศ. 76 – 80) ไม่น้อยกว่า 60

หมายเหตุ : ตัวเลขสถานการณ์การพัฒนานวัตกรรมที่ปรากฏในวงกลม เป็นค่าตัวเลขของสถานการณ์ที่ปรากฏในรายงานสรุปผลการดำเนินงานด้านยุทธศาสตร์ชาติ ประจำปี 2566 โดยการแสดงสถานการณ์ของงานเป้าหมาย ไม่สามารถแสดงตัวเลขสถานการณ์การพัฒนางานที่ปรากฏในวงกลมแสดงสถานการณ์การสรุปเป้าหมายได้ เนื่องจากในค่าเป้าหมายที่มีการใช้ตัวเลขตัวชี้วัด

เป้าหมาย ตัวชี้วัด และค่าเป้าหมายแผนแม่ข่าย (Y1)

230102 วิสาหกิจในกลุ่มเป้าหมายด้านเศรษฐกิจที่มีนวัตกรรมเพิ่มขึ้น (จ.3: กระทรวงการอุดมศึกษาฯ)



ความสามารถด้านนวัตกรรม (อันดับ)		
(พ.ศ. 66 – 70) ไม่นเกิน 40	(พ.ศ. 71 – 75) ไม่นเกิน 35	(พ.ศ. 76 – 80) ไม่นเกิน 33

แผนย่อย : การวิจัยและพัฒนานวัตกรรมด้านสังคม

มุ่งเน้นการวิจัยและพัฒนานวัตกรรมที่เป็นเครื่องมือในการขับเคลื่อนสังคมไทย การยกระดับคุณภาพชีวิตของประชาชนทุกกลุ่ม ทุกช่วงวัย พร้อมทั้งเตรียมความพร้อมของประชาชนไทยให้สามารถอยู่ร่วมกันในสังคมได้อย่างมีคุณภาพ การแก้ปัญหาความเหลื่อมล้ำในสังคม และการส่งเสริมวิสาหกิจเพื่อสังคม ตลอดจนเพิ่มประสิทธิภาพการทำงานของภาครัฐในการดำเนินกิจกรรมทางเศรษฐกิจและสังคมในยุคดิจิทัล

เป้าหมาย ตัวชี้วัด และค่าเป้าหมายแผนแม่ข่าย (Y1)

230201 คุณภาพชีวิต ศักยภาพทรัพยากรมนุษย์ และความเสมอภาคทางสังคมได้รับการยกระดับขึ้น จากผลการวิจัยและพัฒนานวัตกรรมเชิงสังคม (จ.3: กระทรวงการอุดมศึกษาฯ)




งบประมาณสนับสนุนงานวิจัยเชิงสังคม (ล้านบาทต่อปี)		
(พ.ศ. 66 – 70) ไม่น้อยกว่า 4,500	(พ.ศ. 71 – 75) ไม่น้อยกว่า 5,300	(พ.ศ. 76 – 80) ไม่น้อยกว่า 6,000

แผนย่อย : การวิจัยและพัฒนานวัตกรรมด้านสิ่งแวดล้อม

มุ่งเน้นการวิจัยและพัฒนานวัตกรรมที่เป็นเครื่องมือในการอนุรักษ์และฟื้นฟูความอุดมสมบูรณ์และความหลากหลายทางชีวภาพของทรัพยากรทางบก ทางน้ำ และทางทะเล รวมทั้งการจัดการมลพิษที่มีผลกระทบต่อสิ่งแวดล้อม และการจัดการภัยธรรมชาติ การจัดการทรัพยากรชีวภาพที่เหมาะสมกับการพัฒนาเศรษฐกิจสีเขียว และการส่งเสริมพลังงานหมุนเวียน

เป้าหมาย ตัวชี้วัด และค่าเป้าหมายแผนแม่ข่าย (Y1)

230301 การประยุกต์ใช้ความรู้เทคโนโลยีและนวัตกรรมในการเพิ่มมูลค่าของเศรษฐกิจสีเขียวอย่างยั่งยืนเพิ่มขึ้น (จ.3: กระทรวงการอุดมศึกษาฯ)



อันดับดัชนีเศรษฐกิจสีเขียว (อันดับ)		
(พ.ศ. 66 – 70) ไม่นเกิน 80	(พ.ศ. 71 – 75) ไม่นเกิน 75	(พ.ศ. 76 – 80) ไม่นเกิน 70

จำนวนสิทธิบัตรและอนุสิทธิบัตรในหมวดเทคโนโลยีชีวภาพและเทคโนโลยีเพื่อสิ่งแวดล้อม (จำนวนสิทธิบัตร/อนุสิทธิบัตร)		
(พ.ศ. 66 – 70) ไม่น้อยกว่า 40 สิทธิบัตร และ ไม่น้อยกว่า 350 อนุสิทธิบัตร	(พ.ศ. 71 – 75) ไม่น้อยกว่า 45 สิทธิบัตร และ ไม่น้อยกว่า 400 อนุสิทธิบัตร	(พ.ศ. 76 – 80) ไม่น้อยกว่า 50 สิทธิบัตร และ ไม่น้อยกว่า 450 อนุสิทธิบัตร

แผนย่อย : การวิจัยและพัฒนานวัตกรรมด้านองค์ความรู้พื้นฐาน

มุ่งเน้นการสร้างองค์ความรู้ สามารถต่อยอดไปสู่นวัตกรรมทางเศรษฐกิจหรือสังคม รวมทั้งการสร้างนวัตกรรมเพื่อภาคอุตสาหกรรมสามารถนำไปใช้ประโยชน์ได้จริงและสามารถสร้างเครือข่ายองค์ความรู้ และความเป็นเลิศทางวิชาการ เพื่อสนับสนุนให้ประเทศไทยเป็นผู้นำในระดับนานาชาติ

เป้าหมาย ตัวชี้วัด และค่าเป้าหมายแผนแม่ข่าย (Y1)

230401 ประเทศที่มีขีดความสามารถในการแข่งขันด้านนวัตกรรมและเทคโนโลยีขั้นสูงเทียบประเทศที่ก้าวหน้าในเอเชีย (จ.3 : กระทรวงการอุดมศึกษาฯ)



สัดส่วนมูลค่าการส่งออกเทคโนโลยีขั้นสูงของไทยต่อค่าเฉลี่ยของกลุ่มประเทศในเอเชีย 6 อันดับแรก (ร้อยละ)		
(พ.ศ. 66 – 70) ไม่น้อยกว่า 19	(พ.ศ. 71 – 75) ไม่น้อยกว่า 20	(พ.ศ. 76 – 80) ไม่น้อยกว่า 21

แผนย่อย : ด้านปัจจัยสนับสนุนในการวิจัยและพัฒนานวัตกรรม

มุ่งเน้นการพัฒนาปัจจัยสนับสนุน อาทิ โครงสร้างพื้นฐานและสิ่งอำนวยความสะดวกด้านการวิจัยและพัฒนานวัตกรรม ระบบบริหารจัดการงานวิจัยเพื่อนำไปสู่การใช้ประโยชน์อย่างเป็นรูปธรรม การพัฒนาบุคลากรการวิจัย รวมทั้งการพัฒนาระบบงาน ระบบคุณภาพ และการวิเคราะห์ทดสอบ และเรื่องต้นแบบ ตลอดจนการสนับสนุนการเข้าถึงและใช้ประโยชน์จากโครงสร้างพื้นฐานและระบบต้นแบบนวัตกรรม

เป้าหมาย ตัวชี้วัด และค่าเป้าหมายแผนแม่ข่าย (Y1)

230501 จำนวนโครงสร้างพื้นฐานวิทยาศาสตร์และเทคโนโลยีสมัยใหม่ที่มีจำนวนการพัฒนานวัตกรรมเพิ่มขึ้น (จ.3: กระทรวงการอุดมศึกษาฯ)



ปัจจัยด้านโครงสร้างพื้นฐานของดัชนีความสามารถด้านนวัตกรรม (อันดับ)		
(พ.ศ. 66 – 70) ไม่นเกิน 50	(พ.ศ. 71 – 75) ไม่นเกิน 40	(พ.ศ. 76 – 80) ไม่นเกิน 30

เป้าหมาย ตัวชี้วัด และค่าเป้าหมายแผนแม่ข่าย (Y1)

230502 สัดส่วนการลงทุนวิจัยและพัฒนาของภาคเอกชนต่อภาครัฐเพิ่มขึ้น (จ.3 : กระทรวงการอุดมศึกษา วิทยาศาสตร์ วิจัยและนวัตกรรม)



สัดส่วนการลงทุนวิจัยและพัฒนาของภาคเอกชนต่อภาครัฐ (ภาคเอกชนต่อภาครัฐ)		
(พ.ศ. 66 – 70) 75 ต่อ 25	(พ.ศ. 71 – 75) 80 ต่อ 20	(พ.ศ. 76 – 80) 80 ต่อ 20

การมอบหมายหน่วยงานเจ้าภาพฯ - แนวทางการขับเคลื่อนไปสู่เป้าหมายของแผนแม่บทฯ

กำหนดหน่วยงานเจ้าภาพฯ และการกิจในการขับเคลื่อน แผนแม่บทภายใต้ยุทธศาสตร์ชาติ

การมอบหมายหน่วยงานเจ้าภาพฯ ตามมติ ครม.
เมื่อวันที่ 17 ม.ค. 66 เพื่อขับเคลื่อนแผนแม่บทฯ
(ฉบับแก้ไขเพิ่มเติม)



มติคณะรัฐมนตรี
เมื่อวันที่ 3 ธันวาคม 2562

เรื่อง การขับเคลื่อนยุทธศาสตร์ชาติสู่การปฏิบัติ

Y



Y2



Y1

หน่วยงานเจ้าภาพขับเคลื่อน “ประเด็นแผนแม่บทฯ”

จ.1

มีการกิจหลักในการประสานและบูรณาการการดำเนินงานระหว่าง
หน่วยงานเจ้าภาพต่าง ๆ และหน่วยงานอื่น ๆ ที่เกี่ยวข้อง เพื่อให้ก
การขับเคลื่อนการพัฒนาของแผนแม่บทฯ ไปสู่การบรรลุเป้าหมาย
ของยุทธศาสตร์ชาติได้ประสบผลสำเร็จอย่างเป็นรูปธรรม

หน่วยงานเจ้าภาพขับเคลื่อน “เป้าหมายระดับประเด็นแผนแม่บทฯ”

จ.2

มีการกิจหลักในการประสานและบูรณาการการดำเนินงานระหว่าง
หน่วยงานเจ้าภาพต่าง ๆ และหน่วยงานอื่น ๆ ที่เกี่ยวข้อง เพื่อให้ก
การขับเคลื่อนการพัฒนาตามค่าเป้าหมายที่ระบุไว้ในระดับประเด็น
ของแผนแม่บทฯ

หน่วยงานเจ้าภาพขับเคลื่อน “เป้าหมายระดับของแผนย่อย”

จ.3

มีการกิจหลักในการประสานและบูรณาการการดำเนินงานระหว่าง
หน่วยงานของรัฐให้มีความสอดคล้องตามแนวทางการพัฒนาที่ระบุ
ไว้ในแต่ละแผนย่อย เพื่อให้เกิดการขับเคลื่อนการพัฒนาตาม
ค่าเป้าหมายที่ระบุไว้ในแต่ละแผนย่อย

หน้าที่ของหน่วยงานเจ้าภาพ



- รับผิดชอบดำเนินการประสานและบูรณาการการดำเนินงานระหว่าง
หน่วยงานที่เกี่ยวข้อง
- ศึกษาเป้าหมาย ตัวชี้วัด และค่าเป้าหมาย ทั้งเป้าหมายในระดับประเด็น
แผนแม่บท (Y2) และเป้าหมายในระดับแผนย่อยของแผนแม่บท (Y1)
เพื่อจัดทำปัจจัยสำคัญสู่ความสำเร็จ (Key Success Factors) ของ
เป้าหมายดังกล่าว
- ประสานหน่วยงานที่เกี่ยวข้องในการจัดทำแผนระดับที่ 3 และจัดทำ
โครงการ/การดำเนินงานที่สอดคล้องกันตามหลักการความสัมพันธ์
เชิงเหตุและผล (Causal Relationship: XYZ)
- ประสานกับ สศช. ในการขับเคลื่อนการดำเนินการของหน่วยงานที่
เกี่ยวข้องในการบรรลุเป้าหมายของยุทธศาสตร์ชาติ
- ประสานดำเนินการจัดหาและนำเข้าข้อมูลในระบบ eMENSUR
- ดำเนินการต่าง ๆ ตามที่คณะรัฐมนตรีมอบหมาย

*หน่วยงานเจ้าภาพต่าง ๆ ดำเนินการประสานและบูรณาการร่วมกับ สศช. ด้วย

หน่วยงานเจ้าภาพที่เกี่ยวข้องกับประเด็นแผนแม่บทฯ

กรมอบหมายหน่วยงานเจ้าภาพเพื่อขับเคลื่อนแผนแม่บทฯ (ฉบับแก้ไขเพิ่มเติม) ตามมติที่ประชุมคณะกรรมการยุทธศาสตร์ชาติ ครั้งที่ 2/2566 วันที่ 27 ธันวาคม 2566

QR CODE



กรมมอบหมายหน่วยงานเจ้าภาพเพื่อขับเคลื่อนแผนแม่บทฯ (ฉบับแก้ไขเพิ่มเติม)

	หน่วยงานเจ้าภาพประเด็น (จ.1)	หน่วยงานเจ้าภาพระดับเป้าหมาย (จ.2)	หน่วยงานเจ้าภาพระดับเป้าหมายแผนแม่บทย่อย (จ.3)							หน่วยงานเจ้าภาพประเด็น (จ.1)	หน่วยงานเจ้าภาพระดับเป้าหมาย (จ.2)	หน่วยงานเจ้าภาพระดับเป้าหมายแผนแม่บทย่อย (จ.3)							
01	ส.ช.	ส.ช.	ด.ส.	ก.ส.บ.บ.*	ก.ก.ด.	ส.ช.	ก.ท.	ส.ช.	ก.ด.	12	ก.ส.	ก.ส.	ก.ส.						
02	ก.ด.	ก.ด.	ส.ช.	ก.ด.	พ.ท.					13	ส.ส.	ส.ส.	ส.ส.						
03	ท.ช.	ท.ช.	ท.ช.	อ.ก.	อ.ก.	อ.ก.	อ.ก.	ก.ท.	ส.ง.	14	ท.ก.	ท.ก.	ท.ก.						
04	อ.ก.	อ.ก.	อ.ก.	อ.ท.	ก.ท.	ส.ง.	ก.ท.	ส.ง.	ก.ท.	15	พ.ท.	พ.ท.	พ.ท.						
05	ก.ท.	ก.ท.	ก.ท.	พ.ท.	TCEB	ส.ส.บ.	ส.ส.	ก.ท.		16	ก.ท.	ก.ท.	ก.ท.	ก.ท.					
06	ท.ท.	ส.ศ.ช.	ท.ท.	พ.ท.	ส.ส.บ.	ส.ส.	ก.ท.			17	พ.ท.	พ.ท.	พ.ท.	พ.ท.					
07	ส.ศ.ช.	ส.ศ.ช.	อ.ท.	ก.ท.	พ.ท.	ก.ท.	พ.ท.	พ.ท.	พ.ท.	18	ท.ท.	ท.ท.	ท.ท.	ท.ท.	อ.ก.				
08	ส.ส.ว.	ส.ส.ว.	อ.ท.	ก.ท.	พ.ท.	ส.ส.ว.	พ.ท.	พ.ท.	พ.ท.	19	ส.ท.ช.	ส.ท.ช.	ส.ท.ช.	ก.ท.	ส.ท.ช.	ก.ท.	ส.ท.ช.	ก.ท.	ก.ท.
09	ส.ศ.ช.	ส.ศ.ช.	ส.ท.ช.	ก.ท.	พ.ท.	ส.ส.ว.	พ.ท.	พ.ท.	พ.ท.	20	ก.ท.ว.	ก.ท.ว.	ก.ท.ว.	ก.ท.ว.	ก.ท.ว.	ก.ท.ว.	ก.ท.ว.	ก.ท.ว.	ก.ท.ว.
10	จ.ว.	จ.ว.	ส.ท.ช.	ก.ท.	พ.ท.	BOI	พ.ท.	พ.ท.	พ.ท.	21	ก.ท.ว.	ก.ท.ว.	ก.ท.ว.	ก.ท.ว.	ก.ท.ว.	ก.ท.ว.	ก.ท.ว.	ก.ท.ว.	ก.ท.ว.
11	พ.ท.	พ.ท.	พ.ท.	อ.ก.	ก.ท.	ก.ท.	พ.ท.	พ.ท.	พ.ท.	22	ท.ท.	ท.ท.	ท.ท.	ท.ท.	ท.ท.	ท.ท.	ท.ท.	ท.ท.	ท.ท.
			พ.ท.	อ.ก.	ก.ท.	ก.ท.	พ.ท.	พ.ท.	พ.ท.	23	อ.ท.	อ.ท.	อ.ท.	อ.ท.	อ.ท.	อ.ท.	อ.ท.	อ.ท.	อ.ท.

(หมายเหตุ : * มีการปรับหน่วยงานเจ้าภาพขับเคลื่อนเป้าหมายแผนแม่บทย่อย (จ.3) ตามมติคกก.ช.ช. 2/2566 เมื่อวันที่ 27 ส.ค. พ.ศ. 2566 (สศช. อยู่ระหว่างเสนอ คสม.)