

03



ကတိကဝတ်



แผนแม่บทฯ ประเด็น (03) การเกษตร

แผนแม่บทย่อย : 3.1 เกษตรอัตลักษณ์พื้นถิ่น

เป้าหมาย 030101 สินค้าเกษตรอัตลักษณ์พื้นถิ่นมีมูลค่าเพิ่มขึ้น



- (จ.1) กษ.
- (จ.2) กษ.
- (จ.3) กษ.

ตัวชี้วัดและค่าเป้าหมายของแผนแม่บทย่อย

อัตราการขยายตัวของผลิตภัณฑ์มวลรวมในประเทศสาขาเกษตร (ร้อยละต่อปี)		
(พ.ศ. 2566 – 2570) ไม่น้อยกว่า 4.5	(พ.ศ. 2571 – 2575) ไม่น้อยกว่า 4.5	(พ.ศ. 2576 – 2580) ไม่น้อยกว่า 4.5

หน่วยงานระดับกรมหรือเทียบเท่าที่เกี่ยวข้อง รวมทั้งสิ้น 35 หน่วยงาน

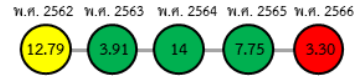
V01 ชีตความสามารถด้านการผลิต		
รหัส	ปัจจัย/หน่วยงานร่วมขับเคลื่อน	จำนวนโครงการ
V01F01	คุณภาพปัจจัยการผลิต กษ./พศ./กวก./มม./มช./มทส./มทร. อิสาน/มศก./มอ./มสค.	60 (1/0/0)* (3)**
V01F02	ประสิทธิภาพการผลิตสินค้าเกษตร อัตลักษณ์พื้นถิ่น กษ./กปศ./กปส./พศ./กวก./กสค./มม/ มกช./มทร.ศรีวิชัย/มทส./มจ./มรย./ มทร.อิสาน/มทร.กท./มร.ธด./มศก./ มอ./มสค./สทป./สวทช.	87 (0/2/4)* (10)**
V01F03	การอนุรักษ์ พัฒนา และขยาย พันธุ์พืช พันธุ์สัตว์ อัตลักษณ์พื้นถิ่น กษ./กปศ./กวก./มม./มช./มทส./มจ./ มทร.ศรีวิชัย/มทร.อิสาน/มทร.กท./ มทร.กท./มร.ธด./มศก./มอ./มสค.	15 (0/1/0)* (3)**

V02 การสร้างมูลค่าเพิ่ม		
รหัส	ปัจจัย/หน่วยงานร่วมขับเคลื่อน	จำนวนโครงการ
V02F01	การขึ้นทะเบียนสิ่งบ่งชี้ทางภูมิศาสตร์ และสินค้าเกษตรอัตลักษณ์พื้นถิ่น กษ./กปศ./มม./มทร.อิสาน/มทส./มร.ชม./มรล./มทร.กท./มทร.นม./ มศก./มอ./สจล./ทป.	32 (1/1/0)* (3)**
V02F02	การสร้างแบรนด์/เรื่องราว กปม./กปส./มม./มช./มทร.อิสาน/มทส./มรล./มร.กท./มทร.นม./ มรย./มร.ธด./มศก./มอ./มสค./สจล./ทป.	14 (0/1/0)*
V02F03	มาตรฐานรับรองสินค้าและระบบตรวจสอบย้อนกลับ กปม./มม./มกช./มทร.อิสาน/มทส./มรล./มทร.นม./มร.ธด./มศก./ มอ./สจล./ทป./กฟิ	18
V02F04	คุณภาพสินค้าและบรรจุภัณฑ์ กปม./กปศ./มม./มช./มจท./มทร.อิสาน/มทส./มทล./มทร.ชม./ มทร.กท./มร.ชม./มรล./มทร.กท./มทร.นม./มศก./มอ./มสค./สจล./ทป./กฟิ	47 (1/0/0)*
V02F05	การแปรรูปผลิตภัณฑ์ กปม./กปศ./มม./มช./มจท./มทร.ศรีวิชัย/มทร.อิสาน/มทส./มจ./มอ./ มทล./มทร.ชม./มทร.กท./มร.ชม./มรล./มทร.กท./มทร.นม./มรย./มศก./ มสค./สทป./สจล./วว./กฟิ	29 (0/1/0)* (3)**

V03 การตลาด		
รหัส	ปัจจัย/หน่วยงานร่วมขับเคลื่อน	จำนวนโครงการ
V03F01	การเข้าถึงข้อมูลสินค้า กปม./มม./มทร.อิสาน/มทส./มรล./มทร. นม./มศก./มอ./มสค./ทป.	0
V03F02	เครือข่ายและช่องทางทางการจำหน่ายสินค้า กปม./กปศ./กปส./มม./มกช./มทส./มทร. อิสาน/มรล./มทร.กท./มทร.นม./มศก./มอ./ มสค./ทป.	32 (4/1/3)* (5)**
V03F03	องค์ความรู้ด้านการบริหารจัดการด้าน การตลาดเฉพาะ กปม./มม./มช./มทร.อิสาน/มทส./มทร. ทล./มรล./มทร.นม./มศก./มอ.	2
V03F04	ความตระหนักรู้ในสินค้าเกษตร อัตลักษณ์พื้นถิ่นและด้านโภชนาการ กปม./มม./มทร.อิสาน/มทส./มทร.กท./มทร.นม./ มรล./มทร.นม./มร.ธด./มศก./มอ./มสค./ทป.	28 (0/1/0)*

V04 สภาพแวดล้อมที่เอื้อต่อสินค้าเกษตรอัตลักษณ์พื้นถิ่น								
รหัส	ปัจจัย/หน่วยงานร่วมขับเคลื่อน	จำนวนโครงการ	รหัส	ปัจจัย/หน่วยงานร่วมขับเคลื่อน	จำนวนโครงการ	รหัส	ปัจจัย/หน่วยงานร่วมขับเคลื่อน	จำนวนโครงการ
V04F01	ฐานข้อมูลเกษตรอัตลักษณ์พื้นถิ่น กษ./กปม./มม./มทร.อิสาน/มทส./ มจ./มศก./มอ./มสค./ICCS	28 (2)**	V04F03	ภูมิปัญญา เทคโนโลยี นวัตกรรม กปม./กปศ./กวก./มม./มช./มอ./กทพ./มรล./ มทร.อิสาน/มทส./มทร.นม./มศก./มสค.	18 (1/0/0)* (1)**	V04F05	กฎหมาย นโยบาย มาตรการการบริหารจัดการสินค้าเกษตรอัตลักษณ์พื้นถิ่น มม./มทร.อิสาน/มทส./มศก./สศช.	20
V04F02	การวิจัยด้านเกษตรอัตลักษณ์พื้นถิ่น กปม./กวก./มม./มช./มทร.อิสาน/มทส/ มรล./มทร.นม./มศก./มอ./มสค.	23 (1/0/0)*	V04F04	สมรรถนะของผู้เกี่ยวข้อง มม./มทร.อิสาน/มทส./มทร.นม./มศก./ มสค.	0	V04F06	การรวมกลุ่มเกษตรกร และภาคีเครือข่ายการผลิตสินค้าเกษตรอัตลักษณ์พื้นถิ่น กษ./กปศ./มม./มทร.อิสาน/มทส./มทร.ชม./มรล./มศก./มอ./มสค.	15 (1/0/0)*

สถานะการบรรลุเป้าหมายแผนแม่บทย่อย



หมายเหตุ: ตัวเลขสถานการณ์การพัฒนาศักยภาพ
วงกลมเป็นค่าตัวเลขของสถานการณ์ที่
ปรากฏ ในรายงานสรุปผลการดำเนินการ
ตามยุทธศาสตร์ชาติ ประจำปี 2566

เป้าหมาย
แผนแม่บทย่อย
สินค้าเกษตรอัตลักษณ์
พื้นถิ่นมีมูลค่าเพิ่มขึ้น

รวมทั้งสิ้น

โครงการทั้งหมดในระบบ 468 โครงการ
โครงการสำคัญ (10/8/7)* โครงการ
(ร่าง) ข้อเสนอโครงการสำคัญฯ พ.ศ. 2568 ที่
ไม่ผ่านการคัดเลือก/ทั้งหมด (23/30)** โครงการ



รายงานสรุปผล
การดำเนินการ
ตามยุทธศาสตร์ชาติ
ประจำปี 2566



โครงการของ
แผนแม่บทย่อย
(Y1) จำนวนตาม
ปัจจัยของ FVCT

หมายเหตุ: n หมายถึง จำนวนโครงการทั้งหมดในระบบ ซึ่งนับรวมโครงการเพื่อขับเคลื่อนการบรรลุเป้าหมายตามยุทธศาสตร์ชาติ (โครงการสำคัญฯ) ประจำปีงบประมาณ พ.ศ. 2566 พ.ศ. 2567 และ พ.ศ. 2568 ที่ผ่านการคัดเลือกไว้ด้วยแล้ว (n/n)* หมายถึง โครงการเพื่อขับเคลื่อนการบรรลุเป้าหมายตามยุทธศาสตร์ชาติ ประจำปีงบประมาณ พ.ศ. 2566 พ.ศ. 2567 และ พ.ศ. 2568 ตามลำดับ / กกกก หมายถึง หน่วยงานเกี่ยวข้องหลัก Y1 และปัจจัย (F) (n)** หมายถึง (ร่าง) ข้อเสนอโครงการเพื่อขับเคลื่อนการบรรลุเป้าหมายตามยุทธศาสตร์ชาติ ประจำปีงบประมาณ พ.ศ. 2568

03



แผนแม่บทฯประเด็น (03) การเกษตร

แผนแม่บทย่อย : 3.2 เกษตรปลอดภัย

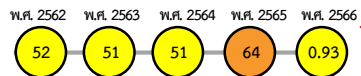
เป้าหมาย 030202 ผลลัพธ์ที่เกษตรกรปลอดภัยของไทยได้รับการยอมรับด้านคุณภาพความปลอดภัยและคุณค่าทางโภชนาการสูงขึ้น

หน่วยงานระดับกรมหรือเทียบเท่าที่เกี่ยวข้อง รวมทั้งสิ้น 31 หน่วยงาน



ตัวชี้วัดและค่าเป้าหมายของแผนแม่บทย่อย			
ดัชนีคุณภาพและความปลอดภัย ภายใต้ดัชนีความมั่นคงทางอาหาร (อันดับของโลง)	พ.ศ. 2566 – 2570	พ.ศ. 2571 – 2575	พ.ศ. 2576 – 2580
	ไม่เกิน 70	ไม่เกิน 68	ไม่เกิน 65

สถานการณ์บรรลุเป้าหมายแผนแม่บทย่อย



หมายเหตุ: ตัวเลขสถานการณ์การพัฒนที่ปรากฏในวงกลมเป็นค่าตัวเลขของสถานการณ์ที่ปรากฏในรายงานสรุปผลการดำเนินงานตามยุทธศาสตร์ชาติ ประจำปี 2566
* ตัวเลขสถานการณ์แล้ววงกลมสีสถานการณ์บรรลุเป้าหมาย พ.ศ. 2566 สหวั่นจากตัวชี้วัดเทียบเคียง

เป้าหมาย

แผนแม่บทย่อย

ผลลัพธ์ที่เกษตรกรปลอดภัยของไทยได้รับการยอมรับด้านคุณภาพความปลอดภัยและคุณค่าทางโภชนาการสูงขึ้น

รวมทั้งสิ้น

โครงการทั้งหมดในระบบ 252 โครงการ

โครงการสำคัญ (6/4/1)* โครงการ

(ร่าง) ข้อเสนอโครงการสำคัญฯ พ.ศ. 2568 ที่ไม่ผ่านการคัดเลือก/ทั้งหมด (9/10)** โครงการ



รายงานสรุปผลการดำเนินการตามยุทธศาสตร์ชาติ ประจำปี 2566



โครงการของแผนแม่บทย่อย (Y1) จำนวนตามปัจจัยของ FVCT

V01 ระบบรับรองมาตรฐาน

V02 ความเชื่อมั่น

V03 การตลาด/ประชาสัมพันธ์

รหัส	ปัจจัย/หน่วยงานร่วมขับเคลื่อน	จำนวนโครงการ
V01F01	มาตรฐานสินค้าเกษตร กปต./กวก./มม./มกช./มทร.อีสาน/มทส./มจ./มรล./มรภ.กท./มรภ.นม./มอ./มสค./มอบ./สจล.	20 (0/1/0)* (2)**
V01F02	ความครอบคลุมและประสิทธิภาพของโครงสร้างพื้นฐานที่เกี่ยวข้อง กช./กวก./มม./มกช./มทร.อีสาน/มทส./มจ./มท./มร.ชม./มรล./มรภ.กท./มอบ./สจล.	42 (1/1/0)* (1)**
V01F03	ความครอบคลุมและประสิทธิภาพของโครงสร้างพื้นฐานที่เกี่ยวข้อง กช./กวก./มม./มกช./มทร.อีสาน/มทส./มจ./มท./มร.ชม./มรล./มรภ.กท./มอบ./สจล.	29 (2/0/0)* (1)**
V01F04	ต้นแบบการนำมาตรฐานสินค้าเกษตรไปใช้ มกช./มทร.ตะวันออก/มทร.อีสาน/มทส./มจ./มว.	7

รหัส	ปัจจัย/หน่วยงานร่วมขับเคลื่อน	จำนวนโครงการ
V02F01	ผลิตภัณฑ์ที่มีมาตรฐาน กปต./กวก./มม./มกช./มทร.อีสาน/มทส./มจ./มรล./มรภ.กท./มรภ.นม./มอ./มสค./มอบ./สจล.	10 (1/0/0)* (2)**
V02F02	การออกแบบผลิตภัณฑ์และบรรจุภัณฑ์ที่เหมาะสม กปต./มม./มช./มอ./มทร.อีสาน/มทส./มร.ชม./มร.พช./มรล./มรภ.นม./มร.พส./มสค./กฟิ	2
V02F03	มาตรฐานข้อมูลสินค้าเกษตร/สถาบันเกษตรกร/เกษตรกร ที่ผ่านการรับรองมาตรฐานรับรองสินค้าและระบบตรวจสอบย้อนกลับ มม./มทร.อีสาน/มทส./มจ./มอ./มสค.	2 (0/1/1)* (1)**

รหัส	ปัจจัย/หน่วยงานร่วมขับเคลื่อน	จำนวนโครงการ
V03F02	ความหลากหลายของช่องทางการตลาด/ประชาสัมพันธ์ กปต./มม./มกช./มทร.อีสาน/มทส./มจ./มรล./มรภ.นม./มอ./มสค./มอบ.	13 (2/0/0)*
V03F02	ความตระหนักรู้ของมาตรฐานสินค้าเกษตรปลอดภัยและเกษตรกรอินทรีย์ของไทย กปต./มม./มกช./มทร.อีสาน/มทส./มจ./มร.ชม./มร.อด./มสค./มว./สศช.	6 (1)**

V04 สภาพแวดล้อมที่เอื้อต่อผลิตภัณฑ์เกษตรปลอดภัยของไทยได้รับการยอมรับด้านคุณภาพความปลอดภัยและคุณค่าทางโภชนาการสูงขึ้น

รหัส	ปัจจัย/หน่วยงานร่วมขับเคลื่อน	จำนวนโครงการ	รหัส	ปัจจัย/หน่วยงานร่วมขับเคลื่อน	จำนวนโครงการ
V04F01	เทคโนโลยีการผลิต เครื่องมือ มม./มทร.อีสาน/มทส./มรภ.กท./มอ./มสค./สจล./กฟิ	28 (0/1/0)*	V04F04	ฐานข้อมูลด้านเกษตรปลอดภัย กช./มม./มกช./มทร.อีสาน/มทส./มจ./มรภ.นม./มอ./มสค./สจล./มช.	12 (1)**
V04F02	กฎหมาย นโยบาย มาตรการการบริหารจัดการด้านคุณภาพ ความปลอดภัย และคุณค่าทางโภชนาการของสินค้าเกษตรปลอดภัย มม./มทร.อีสาน/มทส./สจล./กฟิ/สศช.	1	V04F05	สมรรถนะของผู้เกี่ยวข้อง มม./มทร.อีสาน/มทส./มรภ.นม./มสค./สจล.	3 (1)**
V04F03	การเผยแพร่/ถ่ายทอดองค์ความรู้เกษตรกรปลอดภัยและเกษตรกรอินทรีย์ กปต./กวก./มม./มกช./มช./มจพ./มทร.อีสาน/มทส./มจ./มท./มร.ชม./มร.พช./มรล./มรภ.นม./มร.พส./มรช./มอ./มสค./มอบ./สจล./สศช.	56	V04F06	การวิจัยและพัฒนาสินค้าเกษตรและอาหาร กปต./กวก./มม./มช./มอ./มทร.ธัญบุรี/มทร.อีสาน/มทส./มท./มร.ชม./มรล./มรภ.นม./มรช./มอ./มสค./สจล./มว./กฟิ	13
			V04F07	การรวมกลุ่มในการทำเกษตรปลอดภัยและเกษตรกรอินทรีย์ มม./มกช./มทร.อีสาน/มทส./มร.ชม./มรล./มรภ.นม./มสค./สจล.	8

หมายเหตุ: n หมายถึง จำนวนโครงการทั้งหมดในระบบ ซึ่งนับรวมโครงการเพื่อขับเคลื่อนการบรรลุเป้าหมายตามยุทธศาสตร์ชาติ (โครงการสำคัญฯ) ประจำปีงบประมาณ พ.ศ. 2566 พ.ศ. 2567 และ พ.ศ. 2568 ที่ผ่านการคัดเลือกไว้ด้วยแล้ว (n/n/n)* หมายถึง โครงการเพื่อขับเคลื่อนการบรรลุเป้าหมายตามยุทธศาสตร์ชาติ ประจำปีงบประมาณ พ.ศ. 2566 พ.ศ. 2567 และ พ.ศ. 2568 ตามลำดับ / ภูมิภาค หมายถึง หน่วยงานเดียวของหลัก Y1 และปัจจัย (F) (n)** หมายถึง (ร่าง) ข้อเสนอโครงการเพื่อขับเคลื่อนการบรรลุเป้าหมายตามยุทธศาสตร์ชาติ ประจำปีงบประมาณ พ.ศ. 2568

Value Chain



แผนแม่บทฯ ประเด็น (03) การเกษตร

แผนแม่บทย่อย : 3.3 เกษตรชีวภาพ

เป้าหมาย 030301 สินค้าเกษตรชีวภาพมีมูลค่าเพิ่มขึ้น



ตัวชี้วัดและค่าเป้าหมายของแผนแม่บทย่อย

อัตราการขยายตัวของมูลค่าของสินค้าเกษตรชีวภาพ (เฉลี่ยร้อยละ)		
(พ.ศ. 2566 – 2570)	(พ.ศ. 2571 – 2575)	(พ.ศ. 2576 – 2580)
ไม่น้อยกว่า 15	ไม่น้อยกว่า 18	ไม่น้อยกว่า 20

หน่วยงานระดับกรมหรือเทียบเท่าที่เกี่ยวข้อง รวมทั้งสิ้น 37 หน่วยงาน

V01 การเพิ่มประสิทธิภาพการผลิต

รหัส	ปัจจัย/หน่วยงานร่วมขับเคลื่อน	จำนวนโครงการ
V01F01	การสำรวจ/อนุรักษ์/รวบรวมพันธุ์พืช พันธุ์สัตว์ ประมง ในท้องถิ่นชุมชน กปส./กวก./มม./มช./มทร.อีสาน/มทส./มรท.กท./มรท.นม./มอ./มสค./DTAM	11 (0/0/1)* (3)**
V01F02	การผลิตและใช้สารชีวภัณฑ์ กปม./กปศ./พค./กท./มช./วทส./มทร.ตะวันออก/มทร.อีสาน/มร.ทช./มรท.นม./มสค.	23 (2/2/0)* (4)**
V01F03	การผลิตโดยใช้ผลพลอยได้และวัสดุเหลือใช้ทางการเกษตร กปม./กปศ./กษ./พค./กวก./กสค./มม./มช./วทส./มทร.อีสาน/มร.ทช./มรท.นม./มร.อช./มสค./สอ.	21 (3/3/3)* (15)**
V01F04	การปลูกพืช เลี้ยงสัตว์ และประมง สำหรับผลิตสินค้าชีวภาพในท้องถิ่น กปส./กวก./มม./มอ./มทส./มทร.อีสาน/มร.ทช./มรท.นม./มร.อช./มสค.	15 (0/1/0)* (3)**

V02 การสร้างมูลค่าเพิ่มและพัฒนาผลิตภัณฑ์

รหัส	ปัจจัย/หน่วยงานร่วมขับเคลื่อน	จำนวนโครงการ	รหัส	ปัจจัย/หน่วยงานร่วมขับเคลื่อน	จำนวนโครงการ
V02F01	ประสิทธิภาพกระบวนการผลิตสินค้าเกษตรชีวภาพ กวก./กสค./มม./ส.ป.ก./ส.ป.กช./มช./มจร./มทร.อีสาน/มทส./มฟล./มรท.นม./มอ./มสค./สค./สวทช./กสอ./กฟ/ส.ป.อ.	36 (4/4/4)* (11)**	V02F05	การยกระดับผลิตภัณฑ์สู่สินค้าพรีเมียม กวก./มม./มช./มทร.อีสาน/มทส./มสค./สค./DTAM/กสอ./กฟ/ส.ป.อ.	5 (0/1/0)* (1)**
V02F02	มาตรฐานระบบการผลิตและมาตรฐานสินค้าเกษตรชีวภาพ กปส./กวก./มม./มกช./สสท./มก./มทร.อีสาน/มทส./มท./มรท.นม./มอ./มสค./สค./กสอ.	12 (1/0/0)*	V02F06	การสร้างแบรนด์/ เรืองราว กปส./มม./มทร.อีสาน/มทส./มรท.นม./มอ./มสค./สค./กสอ.	0
V02F03	บรรจุภัณฑ์ที่ผลิตจากชีวภาพ มช./มทร.อีสาน/มทส./มอ./มสค./กสอ./ส.ป.อ.	0	V02F07	แหล่งท่องเที่ยวเชิงเกษตรที่มีศักยภาพ มทร.อีสาน/มทส./มร.ทช./มอ./มสค./สค./กสอ.	0
V02F04	ความหลากหลายผลิตภัณฑ์แปรรูป กปส./มม./มช./มทร.อีสาน/มทส./มรท.นม./มรท.บร./มอ./มสค./สค./กสอ./กฟ/ส.ป.อ.	11 (0/1/1)* (5)**			

V04 สภาพแวดล้อมที่เอื้อต่อสินค้าเกษตรชีวภาพมีมูลค่าเพิ่มขึ้น

รหัส	ปัจจัย/หน่วยงานร่วมขับเคลื่อน	จำนวนโครงการ	รหัส	ปัจจัย/หน่วยงานร่วมขับเคลื่อน	จำนวนโครงการ
V04F01	กฎหมาย นโยบาย มาตรการการบริหารจัดการสินค้าเกษตรชีวภาพ มทร.อีสาน/มทส./DTAM/สศช.	3 (2)**	V04F03	การวิจัย เทคโนโลยี นวัตกรรม กปม./กปศ./พค./กวก./สค./มช./มอ./มท./มฟล./มทร.อีสาน/มทร.อีสาน/มทส./มรท.นม./มสค.	36 (2/3/0)* (1)**
V04F02	ฐานข้อมูลเกษตรชีวภาพ มทร.อีสาน/มทส./DTAM/สศช.	8 (1/0/0)*	V04F04	สมรรถนะของผู้เกี่ยวข้อง มทร.อีสาน/มทส./มรท.นม./มสค.	5
			V04F05	การเข้าถึงแหล่งเงินทุน สินเชื่อ มทร.อีสาน/มทส.	0

V03 การตลาด

รหัส	ปัจจัย/หน่วยงานร่วมขับเคลื่อน	จำนวนโครงการ
V03F01	ความหลากหลายของช่องทางการตลาด/ ประชาสัมพันธ์ กปศ./มม./มทร.อีสาน/มทส./มรท.นม./มสค./DTAM/กฟ/สอ.	3 (1)**
V03F02	ความหลากหลายของช่องทางการตลาดของสินค้าเกษตรชีวภาพ กปศ./มม./มอ./มทร.อีสาน/มทส./มรท.นม./มรท.บร./มสค./สค./ส.ป.อ.	1

สถานการณ์บรรลุเป้าหมายแผนแม่บทย่อย



หมายเหตุ: ตัวเลขสถานการณ์พัฒนาที่ปรากฏในวงกลมเป็นค่าตัวเลขของสถานการณ์ที่ปรากฏ ในรายงานสรุปผลการดำเนินการตามยุทธศาสตร์ชาติ ประจำปี 2566

เป้าหมาย
แผนแม่บทย่อย
สินค้าเกษตรชีวภาพ
มีมูลค่าเพิ่มขึ้น

รวมทั้งสิ้น

โครงการทั้งหมดในระบบ 190 โครงการ
โครงการสำคัญ (13/15/9)* โครงการ (ร่าง) ข้อเสนอโครงการสำคัญฯ พ.ศ. 2568 ที่ไม่ผ่านการคัดเลือกทั้งหมด (37/46)** โครงการ



รายงานสรุปผลการดำเนินการตามยุทธศาสตร์ชาติ ประจำปี 2566



โครงการของแผนแม่บทย่อย (Y1) จำนวนตามปัจจัยของ FVCT

หมายเหตุ: n หมายถึง จำนวนโครงการทั้งหมดในระบบ ซึ่งนับรวมโครงการเพื่อขับเคลื่อนการบรรลุเป้าหมายตามยุทธศาสตร์ชาติ (โครงการสำคัญฯ) ประจำปีงบประมาณ พ.ศ. 2566 พ.ศ. 2567 และ พ.ศ. 2568 ที่ผ่านการคัดเลือกไว้ด้วยแล้ว (n/n/n)* หมายถึง โครงการเพื่อขับเคลื่อนการบรรลุเป้าหมายตามยุทธศาสตร์ชาติ ประจำปีงบประมาณ พ.ศ. 2566 พ.ศ. 2567 และ พ.ศ. 2568 ตามลำดับ / กกกค หมายถึง หน่วยงานเจ้าของหลัก Y1 และปัจจัย (F) (n)** หมายถึง (ร่าง) ข้อเสนอโครงการเพื่อขับเคลื่อนการบรรลุเป้าหมายตามยุทธศาสตร์ชาติ ประจำปีงบประมาณ พ.ศ. 2568

Value Chain



หน่วยงานระดับกรมหรือเทียบเท่าที่เกี่ยวข้อง รวมทั้งสิ้น 13 หน่วยงาน

V01 แหล่งทรัพยากรชีวภาพ

รหัส	ปัจจัย/หน่วยงานร่วมขับเคลื่อน	จำนวนโครงการ
V03F01	การสำรวจและรวบรวมแหล่งทรัพยากรชีวภาพในท้องถิ่น/ชุมชน สำหรับต่อยอดเป็นผลิตภัณฑ์ มทร.อีสาน/มทส./มพ./มอ./มสค./สจล.	5
V01F02	การรวมกลุ่มเกษตรกร ภปส./ภสค./มทร.อีสาน/มทส./มอ./มสค.	1 (1)**

V02 การจัดตั้ง/บริหารจัดการวิสาหกิจ (เชิงพาณิชย์)

รหัส	ปัจจัย/หน่วยงานร่วมขับเคลื่อน	จำนวนโครงการ	รหัส	ปัจจัย/หน่วยงานร่วมขับเคลื่อน	จำนวนโครงการ
V02F01	ประสิทธิภาพการดำเนินงาน/การตลาด มทร.อีสาน/มทส./มสค.	0	V02F03	การเข้าถึงแหล่งเงินทุนสำหรับจัดตั้ง และบริหารจัดการวิสาหกิจเกษตรชีวภาพ มทร.อีสาน/มทส.	1
V02F02	ผลิตภัณฑ์ที่ตรงตามความต้องการของตลาด มทร.อีสาน/มทส./มสค.	1 (0/0/1)* (1)**	V02F04	การเรียนรู้การผลิต แปรรูปสินค้าเกษตรชีวภาพ ภปส./มทร.อีสาน/มทส./มอ./มสค./สจล./กฟิ	3
			V02F05	สมรรถนะผู้ประกอบการวิสาหกิจ ภปส./มทร.อีสาน/มทส./มพ./มอ./มสค./สจล.	0 (4)**

V03 การพัฒนาวิสาหกิจให้เข้มแข็งและยั่งยืน

รหัส	ปัจจัย/หน่วยงานร่วมขับเคลื่อน	จำนวนโครงการ	รหัส	ปัจจัย/หน่วยงานร่วมขับเคลื่อน	จำนวนโครงการ
V03F01	ประสิทธิภาพการติดตามประเมินผล มทร.อีสาน/มทส./มสค.	1 (1/0/0)*	V03F04	ความหลากหลายของช่องทางการจำหน่ายผลิตภัณฑ์ มทร.อีสาน/มทส./มสค.	0
V03F02	การจัดระดับชั้นคุณภาพของวิสาหกิจ มทร.อีสาน/มทส.	0	V03F05	การยกระดับวิสาหกิจเพื่อการส่งออก มทร.อีสาน/มทส./มสค./กฟิ	1
V03F03	การประเมินความต้องการสินค้าเกษตรชีวภาพของตลาด มทร.อีสาน/มทส./มสค./กฟิ	0	V03F06	เครือข่ายการเชื่อมโยงภาคอุตสาหกรรมและการท่องเที่ยวเกษตร/การจัดการตลาด มทร.อีสาน/มทส./มสค./มสธ.สศช.	0

V04 สภาพแวดล้อมที่เอื้อต่อวิสาหกิจเกษตรฐานชีวภาพและภูมิปัญญาท้องถิ่นมีการจัดตั้งในทุกตำบลเพิ่มขึ้น

รหัส	ปัจจัย/หน่วยงานร่วมขับเคลื่อน	จำนวนโครงการ
V04F01	กฎหมาย นโยบาย มาตรการ การบริหารจัดการวิสาหกิจ การเกษตรจากฐานชีวภาพและภูมิปัญญาท้องถิ่น มทร.อีสาน/มทส./สศช.	0 (1)**
V04F02	ฐานข้อมูลเกษตรชีวภาพ มทร.อีสาน/มทส./มสค.	4
V04F03	การวิจัย เทคโนโลยี นวัตกรรม มช./มทร.ธัญบุรี/มทร.อีสาน/มทส./มอ./มสค./กฟิ	4
V04F04	สมรรถนะของผู้เกี่ยวข้อง มทร.อีสาน/มทส./มสค.	1 (0/1/0)*

หน่วยงานเจ้าภาพ
จ.1 กข.
จ.2 กข.
จ.3 กข.

การจดทะเบียนค่าเงินการของวิสาหกิจชุมชนที่เกี่ยวกับเกษตรชีวภาพ (เฉลี่ยร้อยละ)		
(พ.ศ. 2566 - 2570) เพิ่มขึ้นไม่น้อยกว่า 15	(พ.ศ. 2571 - 2575) เพิ่มขึ้นไม่น้อยกว่า 20	(พ.ศ. 2576 - 2580) เพิ่มขึ้นไม่น้อยกว่า 25

สถานะการบรรลุเป้าหมายแผนแม่บทย่อย

พ.ศ. 2562 พ.ศ. 2563 พ.ศ. 2564 พ.ศ. 2565 พ.ศ. 2566



หมายเหตุ: ตัวเลขสถานการณ์การพัฒนาที่ปรากฏในวงกลมเป็นค่าตัวเลขของสถานการณ์ที่ปรากฏ ในรายงานสรุปผลการดำเนินการตามยุทธศาสตร์ชาติ ประจำปี 2566

เป้าหมาย

แผนแม่บทย่อย

วิสาหกิจเกษตรฐานชีวภาพ
และภูมิปัญญาท้องถิ่น
มีการจัดตั้งในทุกตำบลเพิ่มขึ้น

รวมทั้งสิ้น

โครงการทั้งหมดในระบบ 22 โครงการ
โครงการสำคัญ (1/1/1)* โครงการ
(ร่าง) ข้อเสนอโครงการสำคัญฯ พ.ศ. 2568 ที่
ไม่ผ่านการคัดเลือก/ทั้งหมด (6/7)** โครงการ



รายงานสรุปผล
การดำเนินการ
ตามยุทธศาสตร์ชาติ
ประจำปี 2566



โครงการของ
แผนแม่บทย่อย
(Y1) จำนวนตาม
ปัจจัยของ FVCT

หมายเหตุ: n หมายถึง จำนวนโครงการทั้งหมดในระบบ ซึ่งนับรวมโครงการเพื่อขับเคลื่อนการบรรลุเป้าหมายตามยุทธศาสตร์ชาติ (โครงการสำคัญฯ) ประจำปีงบประมาณ พ.ศ. 2566 พ.ศ. 2567 และ พ.ศ. 2568 ที่ผ่านการคัดเลือกไว้ด้วยแล้ว (n/n/n)* หมายถึง โครงการเพื่อขับเคลื่อนการบรรลุเป้าหมายตามยุทธศาสตร์ชาติ ประจำปีงบประมาณ พ.ศ. 2566 พ.ศ. 2567 และ พ.ศ. 2568 ตามลำดับ / ภกภก หมายถึง หน่วยงานเกี่ยวข้องหลัก Y1 และปัจจัย (F) (n)** หมายถึง (ร่าง) ข้อเสนอโครงการเพื่อขับเคลื่อนการบรรลุเป้าหมายตามยุทธศาสตร์ชาติ ประจำปีงบประมาณ พ.ศ. 2568



แผนแม่บทฯประเด็น (03)การเกษตร

แผนแม่บทย่อย : 3.4 เกษตรแปรรูป

เป้าหมาย 030401 สินค้าเกษตรแปรรูปและผลิตภัณฑ์ที่มีมูลค่าเพิ่มขึ้น



ตัวชี้วัดและค่าเป้าหมายของแผนแม่บทย่อย		
อัตราการขยายตัวของมูลค่าสินค้าเกษตรแปรรูปและผลิตภัณฑ์ (เฉลี่ยร้อยละ)		
(พ.ศ. 2566 - 2570) ไม่น้อยกว่า 4	(พ.ศ. 2571 - 2575) ไม่น้อยกว่า 5	(พ.ศ. 2576 - 2580) ไม่น้อยกว่า 6

หน่วยงานระดับกรมหรือเทียบเท่าที่เกี่ยวข้อง รวมทั้งสิ้น 42 หน่วยงาน

V01 วัตถุประสงค์		
รหัส	ปัจจัย/หน่วยงานร่วมขับเคลื่อน	จำนวนโครงการ
V01F01	มาตรฐานวัตถุประสงค์ กปต./มข./มทร.อีสาน/มทส./มจ./มฟล./มอ./มสค./มอบ./สจล./มว.	16 (0/1/0)* (2)**
V01F02	ความพอเพียงของวัตถุประสงค์ มทร.อีสาน/มทส./มอ./มสค./สจล.	5

V03 การตลาด					
รหัส	ปัจจัย/หน่วยงานร่วมขับเคลื่อน	จำนวนโครงการ	รหัส	ปัจจัย/หน่วยงานร่วมขับเคลื่อน	จำนวนโครงการ
V03F01	การสร้างเครือข่ายตลาดแปรรูป/จับคู่ธุรกิจ กปต./มทร.อีสาน/มทส./มรล./มอ./มสค./สจล./กสอ./กฟ/สป.อ.	8 (1/0/0)*	V03F03	มาตรการส่งเสริมการขายที่เหมาะสม มทร.อีสาน/มทส./มจ./มอ./มสค./สจล.	0
V03F02	ความหลากหลายของช่องทางทางการจำหน่ายและขยายตลาดทั้งในและต่างประเทศ กปต./มทร.อีสาน/มทส./มจ./มศว./มสค./สจล./ปณท./คค./กสอ./สป.อ.	38 (0/2/1)* (9)**	V03F01	การสร้างการรับรู้ในสินค้าเกษตรแปรรูปและผลิตภัณฑ์ กปต./มทร.อีสาน/มทส./มจ./มศว./มสค./สจล./ปณท./คค./กสอ./สป.อ.	8

V02 การแปรรูป/สร้างมูลค่า		
รหัส	ปัจจัย/หน่วยงานร่วมขับเคลื่อน	จำนวนโครงการ
V02F01	การคัดแยก/คัดเกรด/ตัดแต่ง/คัดบรรจุ และบรรจุภัณฑ์ กปม./มทร.อีสาน/มทส./มจ./มฟล./มรล./มร.อบ./มอ./มสค./สจล./กสอ./กฟ	16 2/0/0)* (2)**
V02F02	การบริหารสินค้าคงคลัง มทร.อีสาน/มทส./สจล./กสอ.	0 (2)**
V02F03	ความหลากหลายของสินค้าและผลิตภัณฑ์ หรือบรรจุภัณฑ์ กปม./กปต./กสอ./มจร./มทร.ศรีวิชัย/มทร.อีสาน/มทส./มฟล./มทร.พิษ./มรล./มรภ.ภท./มรภ.บร./มศว./มสค./สจล./สวทช./กสอ./กฟ/สป.อ.	61 (0/2/0)* (23)**
V02F04	ความเหมาะสมในการออกแบบผลิตภัณฑ์และบรรจุภัณฑ์ กปม./มจพ./มทร.อีสาน/มทส./มทร.พิษ./มศว./มรภ.ภท./มสค./สจล./กสอ./กฟ/สป.อ.	34 (1)**
V02F05	การสร้างตราสินค้า/เรื่องราว กปต./มทร.อีสาน/มทส./มทร.พิษ./มรล./มรภ.ภท./มศว./มสค./สจล./กสอ./สป.อ.	7
V02F06	สมรรถนะผู้ประกอบการ กปม./กปต./มทร.ศรีวิชัย/มทร.อีสาน/มทส./มทร.พิษ./มรล./มรภ.ภท./มสค./มสธ./มอบ./สทป./สจล./กสอ./กฟ/สป.อ.	20 (0/2/0)* (4)**
V02F07	การตรวจสอบและรับรองมาตรฐานสินค้าเกษตร กปต./มทส./มทร.อีสาน/มทส./มจ./มทร.พิษ./มรล./มรภ.ภท./สจล./มว./กสอ./กฟ	19 (2)**

V04 สภาพแวดล้อมที่เอื้อต่อสินค้าเกษตรแปรรูปและผลิตภัณฑ์ที่มีมูลค่าเพิ่มขึ้น		
รหัส	ปัจจัย/หน่วยงานร่วมขับเคลื่อน	จำนวนโครงการ
V04F01	การรวมกลุ่มเกษตรกร และภาคีเครือข่ายการแปรรูป กคส./กปม./กปต./มทร.อีสาน/มทส./มรล./มอ./มสค./มอบ./สจล./กสอ.	22 (0/2/0)* (1)**
V04F02	องค์ความรู้ด้านการแปรรูป กช./กปม./กวก./มทร.อีสาน/มทส./มจ./มทร.พิษ./มรล./มขย./มทร.พิษ./มอ./มสค./มอบ./สจล./มว./กสอ./กฟ/สป.อ.	37 (4)**
V04F03	องค์ความรู้ด้านการแปรรูป กช./กปม./กวก./มทส./มข./มจพ./มทร.ธัญบุรี/มทร.อีสาน/มทส./มจ./มฟล./มทร.พิษ./มรล./มรภ.ภท./มอ./มสค./สจล./มว./กฟ	54 (0/2/0)* (1)**
V04F04	โครงสร้างพื้นฐาน เทคโนโลยี อุปกรณ์การเกษตรที่เกี่ยวข้อง กปม./กสส./มข./มทร.อีสาน/มทส./มจ./มฟล./มทร.พิษ./มสค./มอบ./สจล./นท./สธ.ม.	242 (2/6/0)* (9)**
V04F05	ระบบข้อมูลสารสนเทศเพื่อการแปรรูปและการตลาด กสส./มทร.อีสาน/มทส./มอ./มสค./สจล./กสอ.	8
V04F06	การเข้าถึงแหล่งทุนที่เหมาะสม กปต./มทร.อีสาน/มทส./สจล./กสอ.	0
V04F07	กฎหมาย นโยบาย มาตรการการบริหารจัดการสินค้าเกษตรแปรรูปและผลิตภัณฑ์ มทร.อีสาน/มทส./มจ./สจล./สช.	13



หมายเหตุ: ตัวเลขสถานการณ์การพัฒน์ที่ปรากฏในวงกลม เป็นค่าตัวเลขของสถานการณ์ที่ปรากฏ ในรายงานสรุปผลการดำเนินงานตามยุทธศาสตร์ชาติ ประจำปี 2566

เป้าหมาย
แผนแม่บทย่อย

สินค้าเกษตรแปรรูปและ
ผลิตภัณฑ์ที่มีมูลค่าเพิ่มขึ้น

รวมทั้งสิ้น

โครงการทั้งหมดในระบบ 608 โครงการ
โครงการสำคัญ (5/17/1)* โครงการ
(ร่าง) ข้อเสนอโครงการสำคัญฯ พ.ศ. 2568 ที่
ไม่ผ่านการคัดเลือก/ทั้งหมด (59/60)** โครงการ



รายงานสรุปผล
การดำเนินการ
ตามยุทธศาสตร์ชาติ
ประจำปี 2566



โครงการของ
แผนแม่บทย่อย
(Y1) จำนวนตาม
ปัจจัยของ FVCT

หมายเหตุ: ก หมายถึง จำนวนโครงการทั้งหมดในระบบ ซึ่งนับรวมโครงการที่ขอขับเคลื่อนการบรรลุเป้าหมายตามยุทธศาสตร์ชาติ (โครงการสำคัญฯ) ประจำปีงบประมาณ พ.ศ. 2566 พ.ศ. 2567 และ พ.ศ. 2568 ที่ผ่านการคัดเลือกได้ไว้แล้ว (ก/ก/ก)* หมายถึง โครงการที่ขอขับเคลื่อนการบรรลุเป้าหมายตามยุทธศาสตร์ชาติ ประจำปีงบประมาณ พ.ศ. 2566 พ.ศ. 2567 และ พ.ศ. 2568 ตามลำดับ / ก/ก/ก หมายถึง หน่วยงานที่เกี่ยวข้องหลัก Y1 และปัจจัย (F)(ก)** หมายถึง (ร่าง) ข้อเสนอโครงการที่ขอขับเคลื่อนการบรรลุเป้าหมายตามยุทธศาสตร์ชาติ ประจำปีงบประมาณ พ.ศ. 2568

Value Chain



แผนแม่บทฯ ประเด็น (03) การเกษตร

แผนแม่บทย่อย : 3.5 เกษตรอัจฉริยะ

เป้าหมาย 030501 สินค้าที่ได้จากเทคโนโลยีสมัยใหม่/อัจฉริยะมีมูลค่าเพิ่มขึ้น



หน่วยงานระดับกรมหรือเทียบเท่าที่เกี่ยวข้อง รวมทั้งสิ้น 34 หน่วยงาน

V01 การส่งเสริม/ขยายผลเกษตรอัจฉริยะ

รหัส	ปัจจัย/หน่วยงานร่วมขับเคลื่อน	จำนวนโครงการ
V01F01	แผนการผลิตที่มีประสิทธิภาพ กปม./พค./กวก./กสค./มทร.อีสาน/มทส./มสค.	15 (1/0/0)* (3)**
V01F02	พื้นที่ต้นแบบเกษตรอัจฉริยะที่มีประสิทธิภาพ กษ./กปม./กปส./กวก./กสค./กสค./มจธ./มทร.ตะวันออก/ มทร.อีสาน/มทส./มจร./มรล./มอ./มสค./สจล./สวทช.	30 (1/3/0)* (11)**

V02 ประสิทธิภาพการผลิต

รหัส	ปัจจัย/หน่วยงานร่วมขับเคลื่อน	จำนวนโครงการ
V02F01	การถ่ายทอดเทคโนโลยีนวัตกรรมการผลิตและเก็บเกี่ยว กษ./กปส./กวก./มช./มทร.ศรีวิชัย/มทร.อีสาน/มทส./มร.พช./มรล./มศก./ มอ./มสค./สจล./กสอ./สอ.น.	20 (2)**
V02F02	การให้บริการด้านการเกษตรอัจฉริยะ กสค./มทร.อีสาน/มทส./มร.พช./มศก./มอ./มสค./สทป./สจล./มว./กสอ.	3 (0/1/0)* (5)**
V02F03	ระบบโลจิสติกส์/คลังสินค้าอัจฉริยะ มช./มจร./มทร.อีสาน/มทส./มฟล./มศก./มอ./มสค./สจล./กสอ.	0
V02F04	แหล่งเงินทุนเพื่อขยายผลการใช้เทคโนโลยีสมัยใหม่/อัจฉริยะ มทร.อีสาน/มทส./สจล./สนช./กสอ.	1
V02F05	คุณภาพของผลิตภัณฑ์แปรรูป กปม./กปส./มช./มทร.ศรีวิชัย/มทร.อีสาน/มทส./มศก./มอ./มสค./สจล./กสอ./กฟิ	3

V03 การตลาด

รหัส	ปัจจัย/หน่วยงานร่วมขับเคลื่อน	จำนวนโครงการ
V03F01	พาณิชย์อิเล็กทรอนิกส์ การจัดการตลาด และแพลตฟอร์มตลาดที่เหมาะสม มทร.อีสาน/มทส./มสค./สศค./กสอ.	0 (1)**
V03F02	การสร้างการรับรู้และคำนิยมการบริโภคสินค้าเกษตรในประเทศ/ การจัดแสดงสินค้าเกษตร กปส./มทร.อีสาน/มทส./มสค.	0

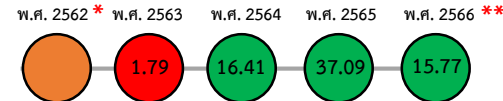
V04 สภาพแวดล้อมที่เอื้อต่อสินค้าที่ได้จากเทคโนโลยีสมัยใหม่/อัจฉริยะมีมูลค่าเพิ่มขึ้น

รหัส	ปัจจัย/หน่วยงานร่วมขับเคลื่อน	จำนวนโครงการ
V04F01	การวิจัยและพัฒนา พร้อมจดลิขสิทธิ์/สิทธิบัตร กวก./มช./มทร.ธัญบุรี/มทร.อีสาน/มทส./มร.ชม./มอ./ มสค./สจล./สอ.น.	11
V04F02	ระบบสารสนเทศการจัดการเกษตรอัจฉริยะ มจร./มทร.อีสาน/มทส./มอ./มสค./สจล.	7 (1/0/1)* (3)**
V04F03	กฎหมาย นโยบาย มาตรการการบริหารจัดการสินค้าที่ได้ จากเทคโนโลยีสมัยใหม่/อัจฉริยะ มทร.อีสาน/มทส./สศช.	6
V04F04	เทคโนโลยี นวัตกรรมที่เกี่ยวข้อง กวก./สป.กษ./มช./มจร./มทร.อีสาน/มทส./มอ./มสค./ สจล./มว./กสอ./กฟิ	31 (0/2/0)*

ตัวชี้วัดและค่าเป้าหมายของแผนแม่บทย่อย

มูลค่าสินค้าที่มีการใช้เทคโนโลยีสมัยใหม่/อัจฉริยะ (เฉลี่ยร้อยละ)		
(พ.ศ. 2566 – 2570) เพิ่มขึ้นไม่น้อยกว่า 5	(พ.ศ. 2571 – 2575) เพิ่มขึ้นไม่น้อยกว่า 6	(พ.ศ. 2576 – 2580) เพิ่มขึ้นไม่น้อยกว่า 7

สถานะการบรรลุเป้าหมายแผนแม่บทย่อย



หมายเหตุ: ตัวเลขสถานะการดำเนินการพัฒนาที่ปรากฏในวงกลมเป็นค่าตัวเลขของสถานะการดำเนินงานที่ปรากฏในรายงานสรุปผลการดำเนินงานตามยุทธศาสตร์ชาติ ประจำปี 2566

* ไม่สามารถแสดงตัวเลขสถานะการดำเนินงานแสดงสถานะการบรรลุเป้าหมายได้ เนื่องจากเป็นการใช้ตัวชี้วัดเทียบเคียงในลักษณะของการบรรยาย

** ตัวเลขสถานะการดำเนินงานและวงกลมสีสถานะการบรรลุเป้าหมาย พ.ศ. 2566 สะท้อนจากตัวชี้วัดเทียบเคียง

เป้าหมาย แผนแม่บทย่อย

สินค้าที่ได้จากเทคโนโลยีสมัยใหม่/
อัจฉริยะมีมูลค่าเพิ่มขึ้น

รวมทั้งสิ้น

โครงการทั้งหมดในระบบ 127 โครงการ

โครงการสำคัญ (3/6/1)* โครงการ

(ร่าง) ข้อเสนอโครงการสำคัญฯ พ.ศ. 2568 ที่ไม่ผ่าน

การคัดเลือก/ทั้งหมด (24/25)** โครงการ



รายงานสรุปผลการดำเนินการตามยุทธศาสตร์ชาติ ประจำปี 2566



โครงการของแผนแม่บทย่อย (Y1) จำนวนตามปัจจัยของ FVCT

หมายเหตุ: n หมายถึง จำนวนโครงการทั้งหมดในระบบ ซึ่งนับรวมโครงการเพื่อขับเคลื่อนการบรรลุเป้าหมายตามยุทธศาสตร์ชาติ (โครงการสำคัญ) ประจำปีงบประมาณ พ.ศ. 2566 พ.ศ. 2567 และ พ.ศ. 2568 ที่ผ่านการคัดเลือกไว้ด้วยแล้ว

(n/n)* หมายถึง โครงการเพื่อขับเคลื่อนการบรรลุเป้าหมายตามยุทธศาสตร์ชาติ ประจำปีงบประมาณ พ.ศ. 2566 พ.ศ. 2567 และ พ.ศ. 2568 ตามลำดับ / กคกค หมายถึง หน่วยงานเกี่ยวข้องหลัก Y1 และปัจจัย (F)

(n)** หมายถึง (ร่าง) ข้อเสนอโครงการเพื่อขับเคลื่อนการบรรลุเป้าหมายตามยุทธศาสตร์ชาติ ประจำปีงบประมาณ พ.ศ. 2568



แผนแม่บทฯ ประเด็น (03) การเกษตร

แผนแม่บทย่อย : 3.5 เกษตรอัจฉริยะ

เป้าหมาย 030502 ผลผลิตต่อหน่วยของฟาร์มหรือแปลงที่มีการใช้เทคโนโลยีสมัยใหม่/อัจฉริยะเพิ่มขึ้น

หน่วยงานเจ้าภาพ

- จ.1 กษ.
- จ.2 กษ.
- จ.3 กษ.

ตัวชี้วัดและค่าเป้าหมายของแผนแม่บทย่อย

ผลผลิตต่อหน่วยของฟาร์มหรือแปลงที่มีการใช้เทคโนโลยีสมัยใหม่/อัจฉริยะ (เฉลี่ยร้อยละ)		
(พ.ศ. 2566 - 2570) เพิ่มขึ้นไม่น้อยกว่า 15	(พ.ศ. 2571 - 2575) เพิ่มขึ้นไม่น้อยกว่า 20	(พ.ศ. 2576 - 2580) เพิ่มขึ้นไม่น้อยกว่า 25

หน่วยงานระดับกรมหรือเทียบเท่าที่เกี่ยวข้อง รวมทั้งสิ้น 22 หน่วยงาน

V01 ปัจจัยการผลิต

รหัส	ปัจจัย/หน่วยงานร่วมขับเคลื่อน	จำนวนโครงการ
V01F01	คุณภาพของปัจจัยการผลิต กปม/สอณ./กวก./มทร.ตะวันออก/มทร.อีสาน/มทส./มอ./มรภ.นม./มสค./มอบ.	69 (1/2/1)* (2)**
V01F02	การเข้าถึงเทคโนโลยี กปส./สอณ./กวก./มทร.อีสาน/มทส./มรภ.นม./มอ./มสค./มอบ.	8 (0/1/0)* (2)**
V01F03	การเข้าถึงแหล่งเงินทุน สอณ./มทร.อีสาน/มทส./สนช.	0 (1)**

V02 การพัฒนากระบวนการผลิต

รหัส	ปัจจัย/หน่วยงานร่วมขับเคลื่อน	จำนวนโครงการ
V02F01	เทคโนโลยี นวัตกรรม อุปกรณ์การเกษตร กวก./กสภ./จพท./มทร.อีสาน/มทส./มร.พช./มรภ.นม./มอ./มสค./มอบ./สอณ./สผอ.	37 (1/1/0)* (2)**
V02F02	การบริหารด้านเทคโนโลยีสมัยใหม่/อัจฉริยะ กปส./กวก./มทร.อีสาน/มทส./มจ./มร.พช./มรภ.นม./มรภ.บร./มอ./มสค./มอบ./สทป./สทอภ./สอณ.	40 (1/0/1)* (5)**
V02F03	การวิจัยกระบวนการผลิต พัฒนาพันธุ์พืช ประมง ปศุสัตว์ หรือมดลธิษทีร์/สิทธิบัตร กปม./กปส./กวก./มทร.อีสาน/มทส./มร.พช./มรภ.นม./มอ./มสค./มอบ./สอณ.	5

V03 สภาพแวดล้อมที่เอื้อต่อผลผลิตต่อหน่วยของฟาร์มหรือแปลงที่มีการใช้เทคโนโลยีสมัยใหม่/อัจฉริยะเพิ่มขึ้น

รหัส	ปัจจัย/หน่วยงานร่วมขับเคลื่อน	จำนวนโครงการ	รหัส	ปัจจัย/หน่วยงานร่วมขับเคลื่อน	จำนวนโครงการ
V03F01	พาณิชย์อิเล็กทรอนิกส์ มทร.อีสาน/มทส./มร.พช./มรภ.นม./มอ./มสค.	0	V03F04	ระบบโลจิสติกส์/ คลังสินค้าอัจฉริยะ มทร.อีสาน/มทส./มอ./มสค./สอณ.	1 (0/1/0)*
V03F02	มาตรฐานการผลิต กปม./กปส./กวก./มทร.อีสาน/มทส./มร.พช./มรภ.นม./มอ./มสค./มอบ.	9 (1)**	V03F05	กฎหมาย นโยบาย มาตรการการบริหารจัดการฟาร์มหรือแปลงที่มีการใช้เทคโนโลยีสมัยใหม่/อัจฉริยะ มทร.อีสาน/มทส./สศช.	17 (0/1/0)*
V03F03	ระบบสารสนเทศการจัดการฟาร์มหรือแปลงที่มีการใช้เทคโนโลยีสมัยใหม่/อัจฉริยะ กปส./จุฬา/มทร.อีสาน/มทส./มจ./มรภ.นม./มอ./มสค./มอบ./สทอภ./สอณ.	11 (0/1/1)* (4)**			

สถานะการบรรลุเป้าหมายแผนแม่บทย่อย



หมายเหตุ: ตัวเลขสถานะการดำเนินการพัฒนาที่ปรากฏในวงกลมเป็นค่าตัวเลขของสถานะการดำเนินงานที่ปรากฏในรายงานสรุปผลการดำเนินงานตามยุทธศาสตร์ชาติ ประจำปี 2566

* ไม่สามารถแสดงตัวเลขสถานะการดำเนินงานตามยุทธศาสตร์ชาติ ประจำปี 2566 เนื่องจากเป็นการใช้ตัวชี้วัดเทียบเคียงในลักษณะของการบรรยาย

** ตัวเลขสถานะการดำเนินงานตามยุทธศาสตร์ชาติ ประจำปี 2566 สะท้อนจากตัวชี้วัดเทียบเคียง

เป้าหมายแผนแม่บทย่อย

ผลผลิตต่อหน่วยของฟาร์มหรือแปลงที่มีการใช้เทคโนโลยีสมัยใหม่/อัจฉริยะเพิ่มขึ้น

รวมทั้งสิ้น

โครงการทั้งหมดในระบบ 197 โครงการ
โครงการสำคัญ (3/7/3)* โครงการ (ร่าง) ข้อเสนอโครงการสำคัญฯ พ.ศ. 2568 ที่ไม่ผ่านการคัดเลือกทั้งหมด (14/17)** โครงการ



รายงานสรุปผลการดำเนินการตามยุทธศาสตร์ชาติ ประจำปี 2566




โครงการของแผนแม่บทย่อย (Y1) จำนวนตามปัจจัยของ FVCT

หมายเหตุ: n หมายถึง จำนวนโครงการทั้งหมดในระบบ ซึ่งนับรวมโครงการเพื่อขับเคลื่อนการบรรลุเป้าหมายตามยุทธศาสตร์ชาติ (โครงการสำคัญฯ) ประจำปีงบประมาณ พ.ศ. 2566 พ.ศ. 2567 และ พ.ศ. 2568 ที่ผ่านการคัดเลือกไว้ด้วยแล้ว (ก/ก/ก)* หมายถึง โครงการเพื่อขับเคลื่อนการบรรลุเป้าหมายตามยุทธศาสตร์ชาติ ประจำปีงบประมาณ พ.ศ. 2566 พ.ศ. 2567 และ พ.ศ. 2568 ตามลำดับ / กกกก หมายถึง หน่วยงานเกี่ยวข้องหลัก Y1 และปัจจัย (F) (ก)** หมายถึง (ร่าง) ข้อเสนอโครงการเพื่อขับเคลื่อนการบรรลุเป้าหมายตามยุทธศาสตร์ชาติ ประจำปีงบประมาณ พ.ศ. 2568



หน่วยงานระดับกรมหรือเทียบเท่าที่เกี่ยวข้อง รวมทั้งสิ้น 14 หน่วยงาน

หน่วยงานเจ้าภาพ



สัดส่วนของจำนวนสถาบันเกษตรกรที่ขึ้นทะเบียนกับกระทรวงเกษตรและสหกรณ์ ที่มีความเข้มแข็งในระดับมาตรฐาน ได้แก่
(1) สหกรณ์ที่มีความเข้มแข็งระดับ 1 และ 2 (2) วิสาหกิจชุมชนที่มีศักยภาพในระดับดี และ (3) กลุ่มเกษตรกรที่มีความเข้มแข็งระดับ 1 และ 2
ต่อจำนวนสถาบันเกษตรกรที่ขึ้นทะเบียนกับกระทรวงเกษตรและสหกรณ์ ทั้งหมด (เฉลี่ยร้อยละ)


(พ.ศ. 2566 – 2570)
(1) ไม่น้อยกว่า 50
(2) ไม่น้อยกว่า 35
(3) ไม่น้อยกว่า 35

(พ.ศ. 2571 – 2575)
(1) ไม่น้อยกว่า 55
(2) ไม่น้อยกว่า 40
(3) ไม่น้อยกว่า 40

(พ.ศ. 2576 – 2580)
(1) ไม่น้อยกว่า 60
(2) ไม่น้อยกว่า 45
(3) ไม่น้อยกว่า 45

สถานะการบรรลุเป้าหมายแผนแม่บทย่อย

พ.ศ. 2562 พ.ศ. 2563 พ.ศ. 2564 พ.ศ. 2565 พ.ศ. 2566



หมายเหตุ: ตัวเลขสถานะการณีก้าวพัฒนาที่ปรากฏในวงกลมเป็นค่าเฉลี่ยของสถานะการณีก้าวพัฒนาในรายงานสรุปผลการดำเนินงานตามยุทธศาสตร์ชาติ ประจำปี 2566

* ไม่สามารถแสดงตัวเลขสถานะการณีก้าวพัฒนาในวงกลมแสดงถึงสถานะการบรรลุเป้าหมายได้ เนื่องจากเป็นกัฏจกรณจาก 2 ตัวชี้วัด

เป้าหมาย
แผนแม่บทย่อย

สถาบันเกษตรกร (สหกรณ์
วิสาหกิจชุมชน และกลุ่มเป้าหมาย)
ที่ขึ้นทะเบียนกับกระทรวงเกษตร
และสหกรณ์ มีความเข้มแข็ง
ในระดับมาตรฐานเพิ่มขึ้น

รวมทั้งสิ้น

โครงการทั้งหมดในระบบ 141 โครงการ
โครงการสำคัญ (8/6)* โครงการ
(ร่าง) ข้อเสนอโครงการสำคัญฯ พ.ศ. 2568 ที่ไม่ผ่าน
การคัดเลือก/ทั้งหมด (20/26)** โครงการ



รายงานสรุปผล
การดำเนินการ
ตามยุทธศาสตร์ชาติ
ประจำปี 2566



โครงการของ
แผนแม่บทย่อย
(Y1) จำนวนตาม
ปัจจัยของ FVCT

V01 สถาบันเกษตรกร (สหกรณ์ วิสาหกิจชุมชน และกลุ่มเป้าหมาย)		
รหัส	ปัจจัย/หน่วยงานร่วมขับเคลื่อน	จำนวนโครงการ
V01F01	ศักยภาพความร่วมมือระหว่างสถาบันเกษตรกร มทร.อีสาน/มทส.	16 (1/1/0)*
V01F02	ระบบฐานข้อมูลสมาชิกสถาบันเกษตรกร กสศ./มทร.อีสาน/มทส.	8 (1)**
V01F03	แผนพัฒนาสถาบันเกษตรกรที่มี ประสิทธิภาพ มทร.อีสาน/มทส.	4

V02 ชีตความสามารถแลยกระดับสถาบันเกษตรกร					
รหัส	ปัจจัย/หน่วยงานร่วมขับเคลื่อน	จำนวนโครงการ	รหัส	ปัจจัย/หน่วยงานร่วมขับเคลื่อน	จำนวนโครงการ
V02F01	สมรรถนะของสถาบันเกษตรกรและบุคลากร กสศ./กสค./กสส./ป.ส.ก./มทร.ธัญบุรี/มทส./ มทร.อีสาน/สศช.	44 (5/2/4)* (10)**	V02F04	เครือข่ายการเชื่อมโยงกับผู้ประกอบการภาค เอกชน และหน่วยงานที่เกี่ยวข้อง มทร.อีสาน/มทส./มสธ.	3 (1)**
V02F02	เทคโนโลยีและนวัตกรรมทางการเกษตร กปศ./มทร.ธัญบุรี/มทร.อีสาน/มทส./มอ.	12	V02F05	การส่งเสริมอาชีพให้สมาชิก กปศ./มทร.อีสาน/มทส./สศช.	5
V02F03	โครงสร้างองค์กร ระบบบริหารจัดการ และ ระบบธรรมาภิบาล กสศ./มทร.อีสาน/มทส.	17 (1/2/2)* (3)**	V02F06	คุณภาพมาตรฐานของสินค้าและผลิตภัณฑ์ กสศ./มทร.อีสาน/มทส.	3 (1/1/0)* (2)**

V03 การจำหน่ายสินค้าเกษตร		
รหัส	ปัจจัย/หน่วยงานร่วมขับเคลื่อน	จำนวนโครงการ
V03F01	การกระจายสินค้าเกษตร กสศ./มทร.อีสาน/มทส.	7 (2)**
V03F02	ตลาดสินค้าเกษตรและผลิตภัณฑ์ ที่ได้มาตรฐาน กปศ./มทร.อีสาน/มทส./มอ.	2 (1)**

V04 สภาพแวดล้อมที่เอื้อต่อสถาบันเกษตรกร (สหกรณ์ วิสาหกิจชุมชน และกลุ่มเป้าหมาย) ที่ขึ้นทะเบียนกับ กระทรวงเกษตรและสหกรณ์ มีความเข้มแข็งในระดับมาตรฐานเพิ่มขึ้น		
รหัส	ปัจจัย/หน่วยงานร่วมขับเคลื่อน	จำนวนโครงการ
V04F01	กฎหมาย นโยบาย มาตรการการบริหารจัดการสถาบันเกษตรกร (สหกรณ์ วิสาหกิจชุมชน และกลุ่มเป้าหมาย) มทร.อีสาน/มทส./สศช./สศทช.	9 (1)**
V04F02	เทคโนโลยีและนวัตกรรมทางการเกษตร กทช./มทร.อีสาน/มทส.	11 (1)**
V04F03	ข้อมูลสารสนเทศการบริหารจัดการสถาบันเกษตรกร (สหกรณ์ วิสาหกิจชุมชน และกลุ่มเป้าหมาย) มทร.อีสาน/มทส./มอ./สศช.	0 (4)**

หมายเหตุ: n หมายถึง จำนวนโครงการทั้งหมดในระบบ ซึ่งนับรวมโครงการเพื่อขับเคลื่อนการบรรลุเป้าหมายตามยุทธศาสตร์ชาติ (โครงการสำคัญฯ) ประจำปีงบประมาณ พ.ศ. 2566 พ.ศ. 2567 และ พ.ศ. 2568 ที่ผ่านการคัดเลือกไว้ด้วยแล้ว

(n/n/n)* หมายถึง โครงการเพื่อขับเคลื่อนการบรรลุเป้าหมายตามยุทธศาสตร์ชาติ ประจำปีงบประมาณ พ.ศ. 2566 และ พ.ศ. 2567 และ พ.ศ. 2568 ตามลำดับ / กกกก หมายถึง หน่วยงานเกี่ยวข้องหลัก Y1 และปัจจัย (F)

(n)** หมายถึง (ร่าง) ข้อเสนอโครงการเพื่อขับเคลื่อนการบรรลุเป้าหมายตามยุทธศาสตร์ชาติ ประจำปีงบประมาณ พ.ศ. 2568